

Relatório Estatístico

Fundo Geral de Turismo

Novembro/2020

Imagem: Jeito Mineiro
Restaurante. Contratou recursos
do Fungetur em 2020, no estado
do Paraná. Crédito: Ari Dias
(AENPR).

Principais números do Fungetur 2017 a 2020 (Brasil)

R\$ 4,5 bilhões

empenhados pelo Mtur desde 2017

R\$ 845,5 milhões em

crédito contratado

R\$ 1,77 bilhões

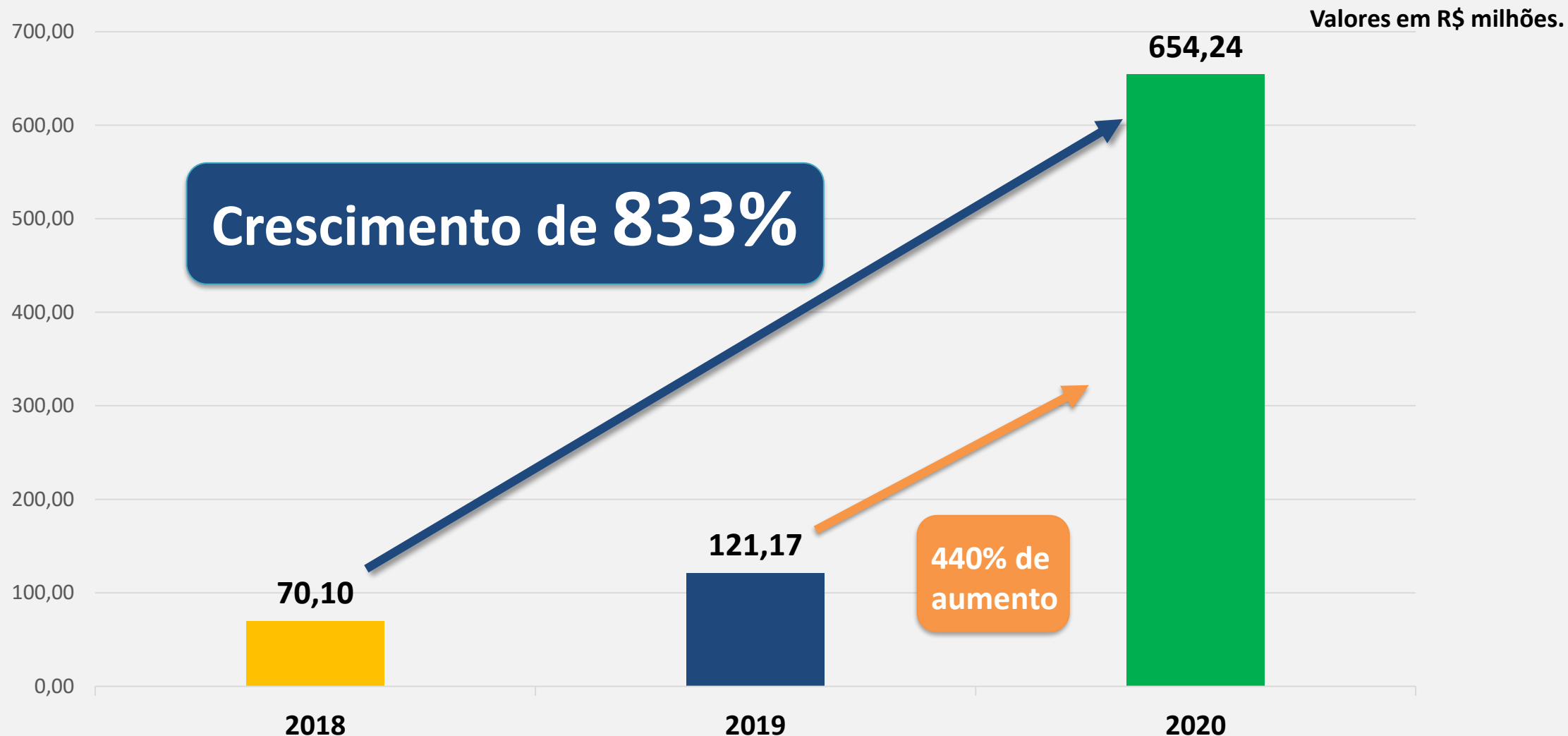
liberados pelo MTur

93% dos recursos para MEI,
micro, pequenas e médias empresas

3.172 operações contratadas

43 mil empregos mantidos
ou gerados

R\$ 845,5 milhões contratados* entre 2018 e 2020 (Brasil)



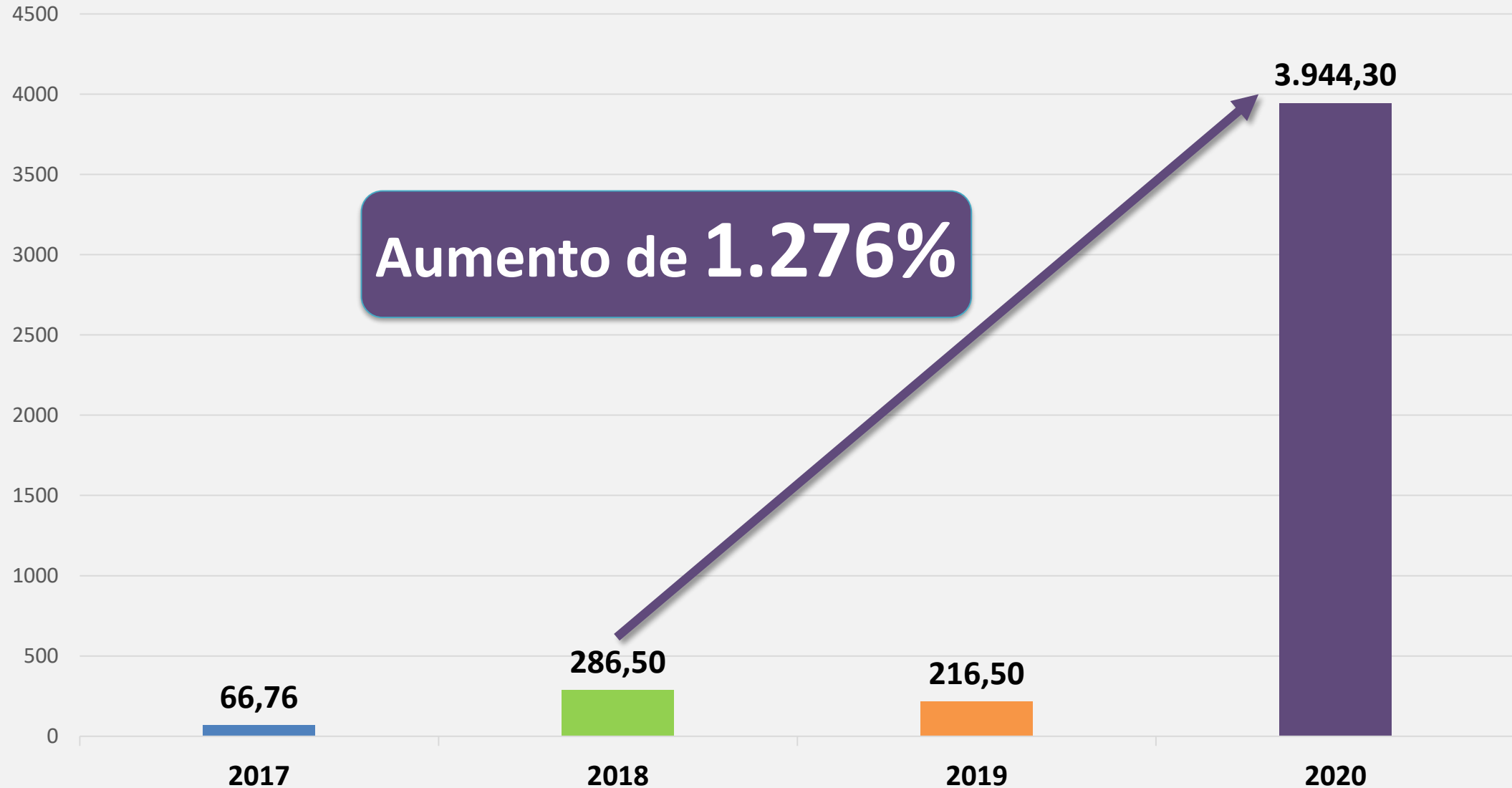
*Inclui em 2020 um contrato no valor de R\$ 16.108,15 da Fomento Tocantins e um contrato do Badesc no valor de R\$ 400 mil, ambos com data de início em 2021, mas que foram contratados neste ano.

**Algumas informações de contratos do Bandes tiveram alteração devido a nova metodologia adotada pelo agente financeiro e isso pode refletir nos valores.

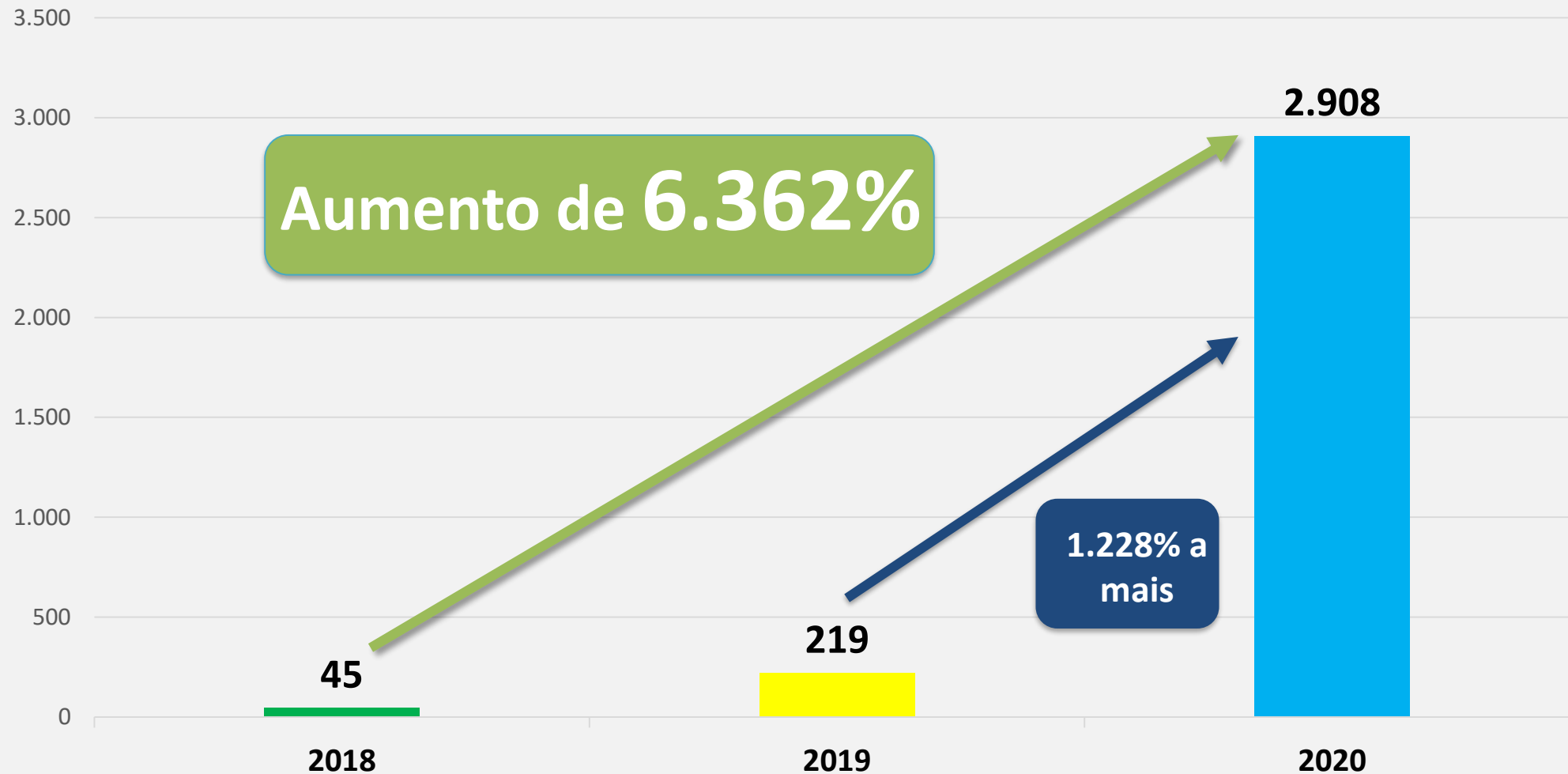
***Um contrato da Caixa, em 2019, foi excluído, após o banco informar que a empresa desistiu da contratação.

R\$ 4,5 bilhões empenhados 2017 a 2020 (Brasil)

Valores em R\$ milhões.



3.172 operações contratadas* entre 2018 e 2020 (Brasil)

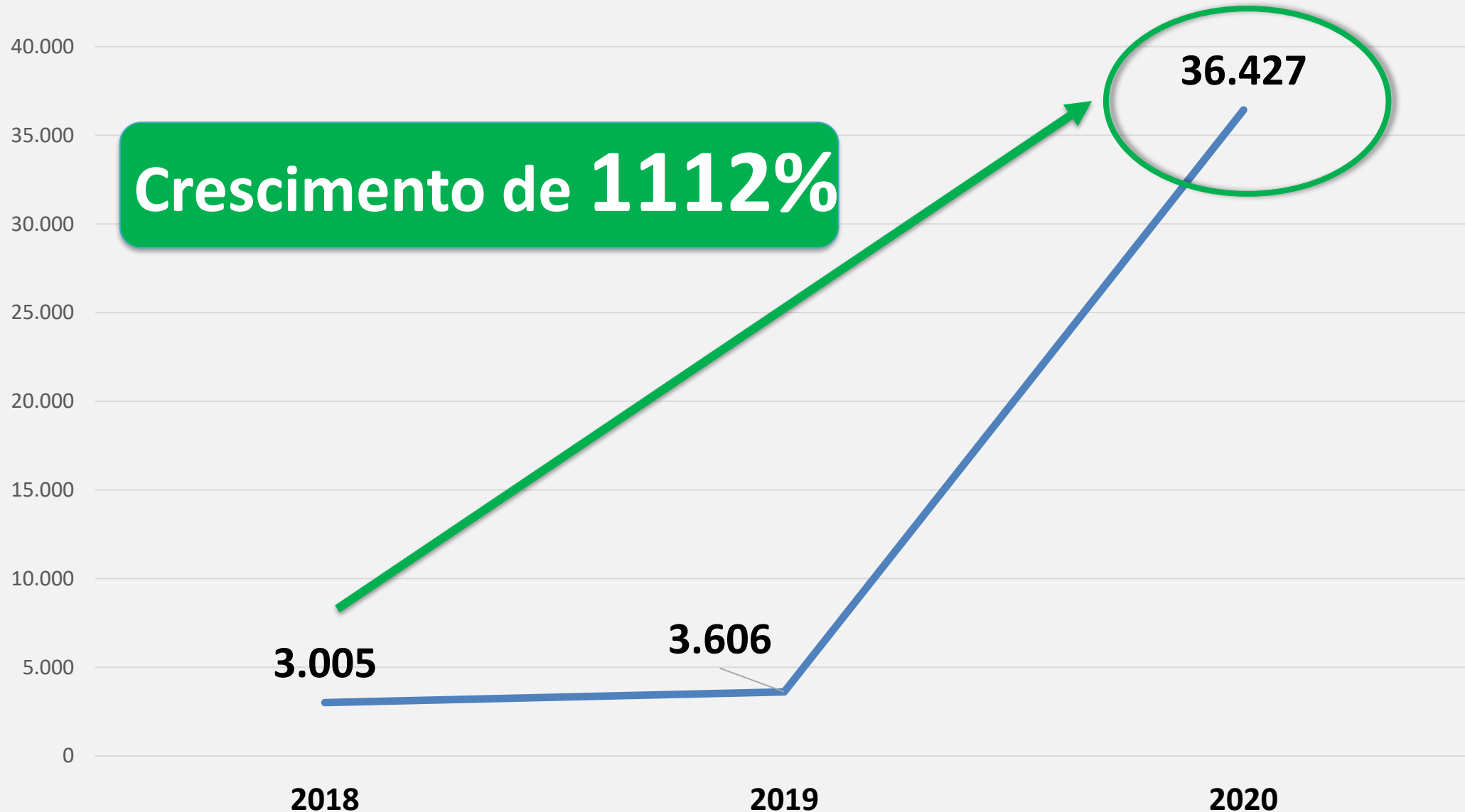


*Inclui em 2020 um contrato no valor de R\$ 16.108,15 da Fomento Tocantins e um contrato do Badesc no valor de R\$ 400 mil, ambos com data de início em 2021, mas que foram contratados neste ano.

**Algumas informações de contratos do Bandes tiveram alteração devido a nova metodologia adotada pelo agente financeiro e isso pode refletir nos valores.

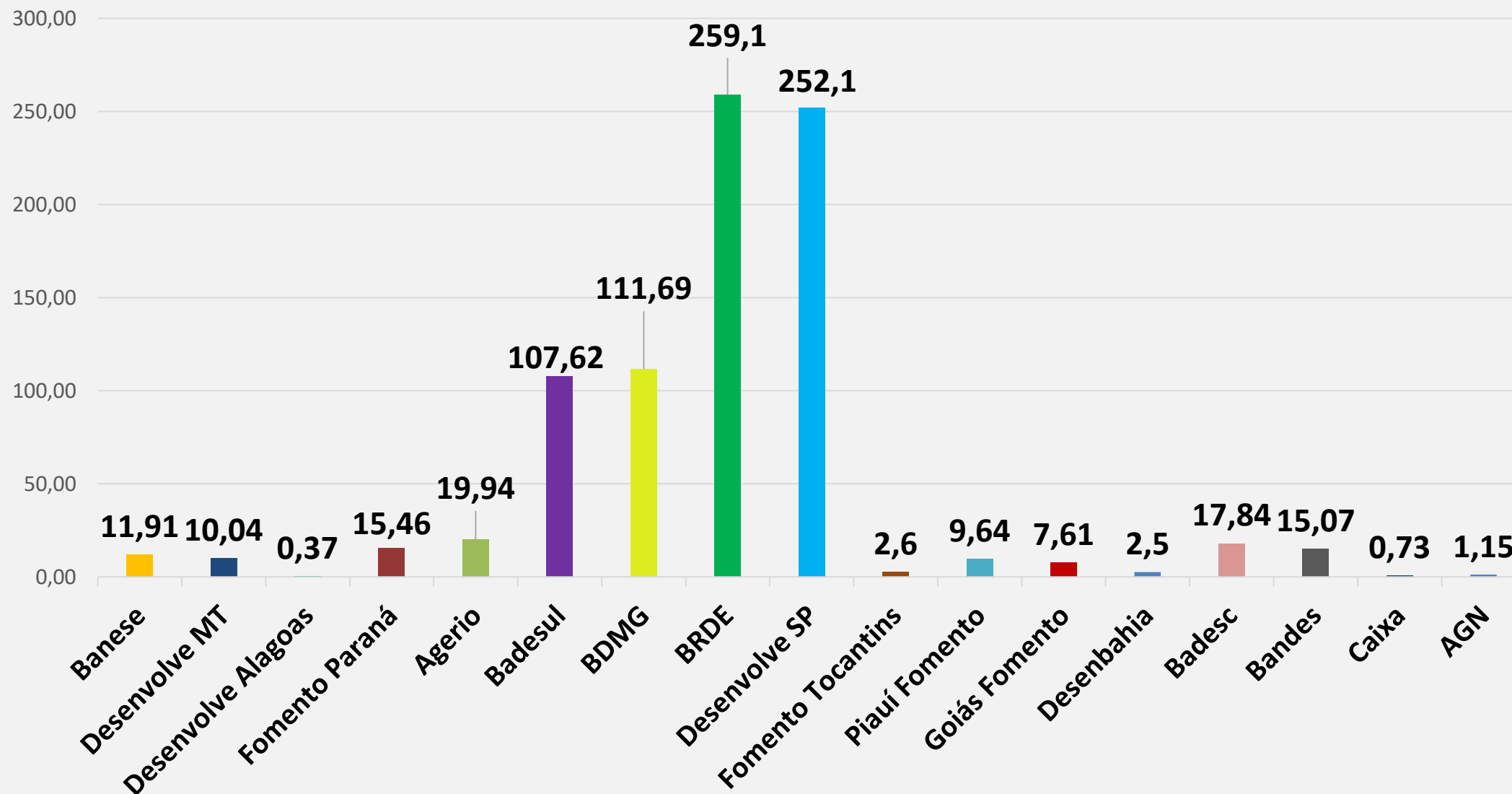
***Um contrato da Caixa, em 2019, foi excluído, após o banco informar que a empresa desistiu da contratação.

43 mil empregos gerados ou mantidos 2018 a 2020 (Brasil)



Recursos do Fungetur contratados desde 2018, por instituição

Valores em R\$ milhões.



Quadro resumo: recursos do Fungetur contratados entre 2018 e 2020, por finalidade (Brasil)

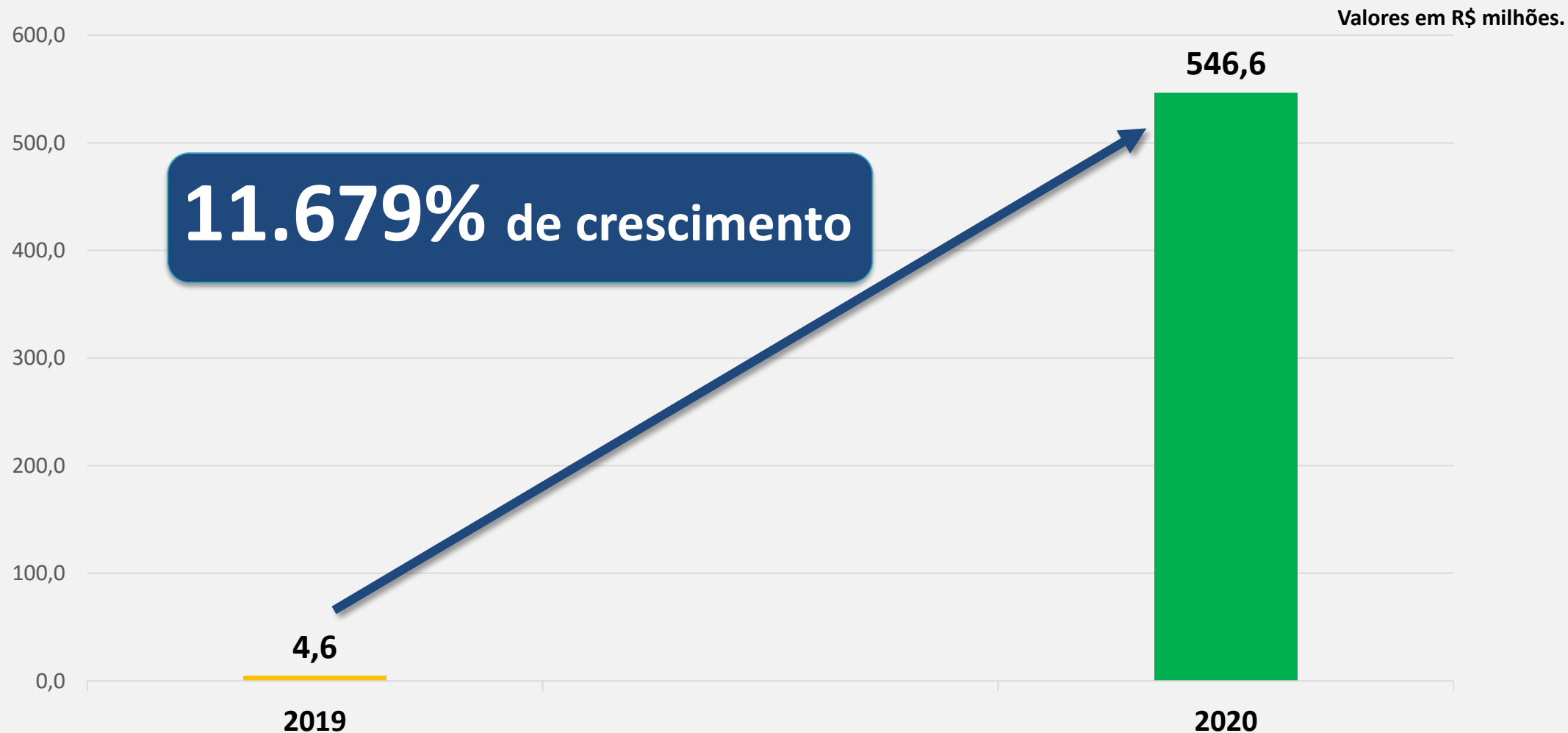
Finalidade	2018 (em R\$)	2019 (em R\$)	2020 (em R\$)
Bem	12.163.142,10	39.866.708,16	59.091.197,53
Bem/Capital de Giro	0,00	0,00	807.905,26
Bem/Obra	8.345.129,68	2.069.605,92	21.154.539,52
Capital de Giro	0,00	4.640.818,00	546.631.903,28
Obra	49.567.285,71	74.594.455,56	26.555.329,19
Total	70.075.557,49	121.171.587,64	654.240.874,78

*Inclui em 2020 um contrato no valor de R\$ 16.108,15 da Fomento Tocantins e um contrato do Badesc no valor de R\$ 400 mil, ambos com data de início em 2021, mas que foram contratados neste ano.

**Algumas informações de contratos do Bandes tiveram alteração devido a nova metodologia adotada pelo agente financeiro e isso pode refletir nos valores.

***Um contrato da Caixa, em 2019, foi excluído, após o banco informar que a empresa desistiu da contratação.

Recursos do Fungetur contratados para capital de giro, por ano (Brasil)*



*A oferta para capital de giro passou a ser realizada em 2019.

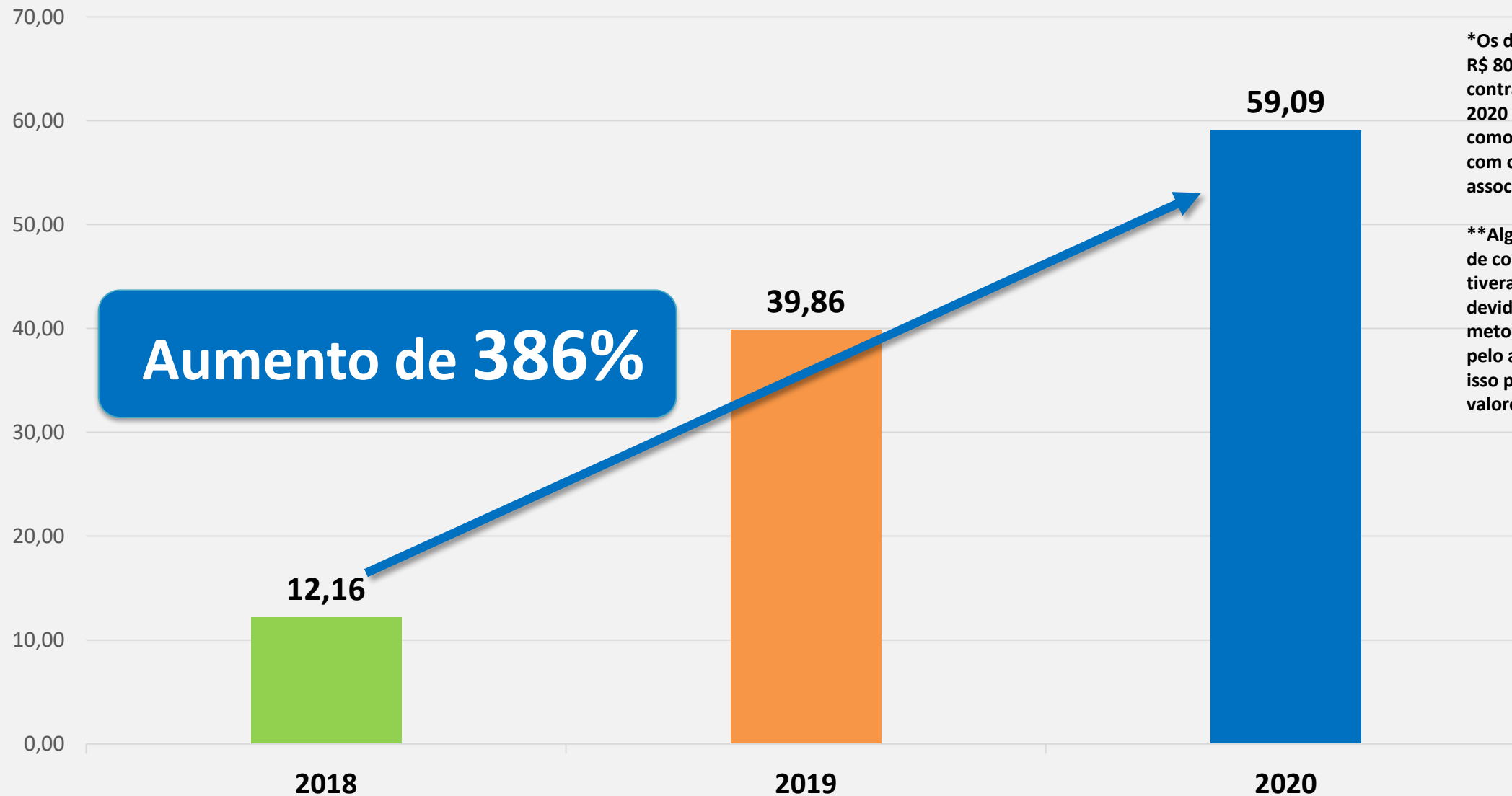
**Inclui em 2020 um contrato no valor de R\$ 16.108,15 da Fomento Tocantins e um contrato do Badesc no valor de R\$ 400 mil, ambos com data de início em 2021, mas que foram contratados neste ano.

Recursos do Fungetur contratados para aquisição de bens, por ano (Brasil)*

Valores em R\$ milhões.

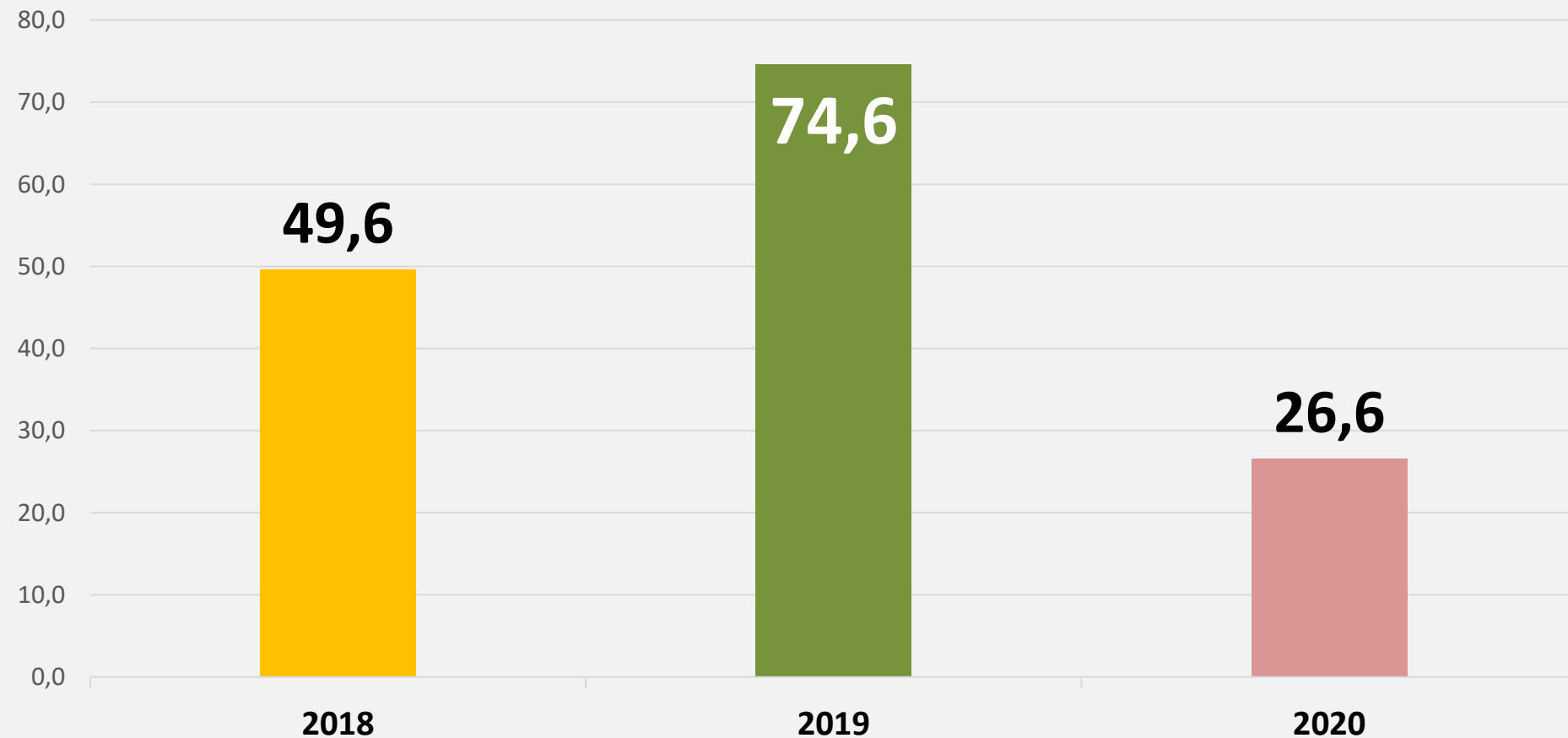
*Os dados não incluem R\$ 807.905,26 contratados apenas em 2020 e identificados como aquisição de bens com capital de giro associado.

**Algumas informações de contratos do Bandes tiveram alteração devido a nova metodologia adotada pelo agente financeiro e isso pode refletir nos valores.



Recursos do Fungetur contratados para obras, por ano (Brasil)

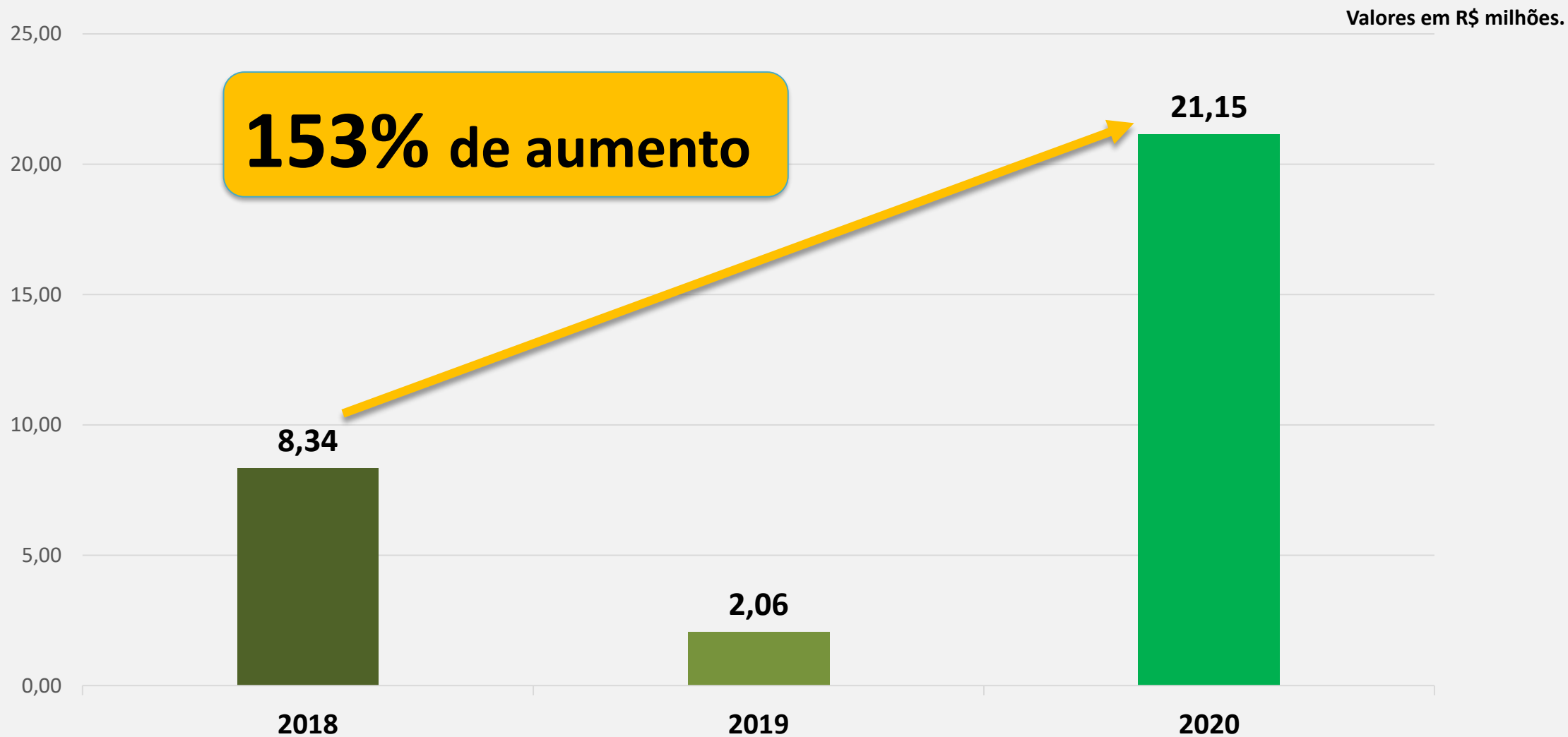
Valores em R\$ milhões.



*Algumas informações de contratos do Bandes tiveram alteração devido a nova metodologia adotada pelo agente financeiro e isso pode refletir nos valores.

**Um contrato da Caixa, em 2019, foi excluído, após o banco informar que a empresa desistiu da contratação.

Recursos do Fungetur contratados para aquisição de bens associada a obras, por ano (Brasil)



Quadro resumo: recursos do Fungetur contratados entre 2018 e 2020, por porte de empresa (Brasil)

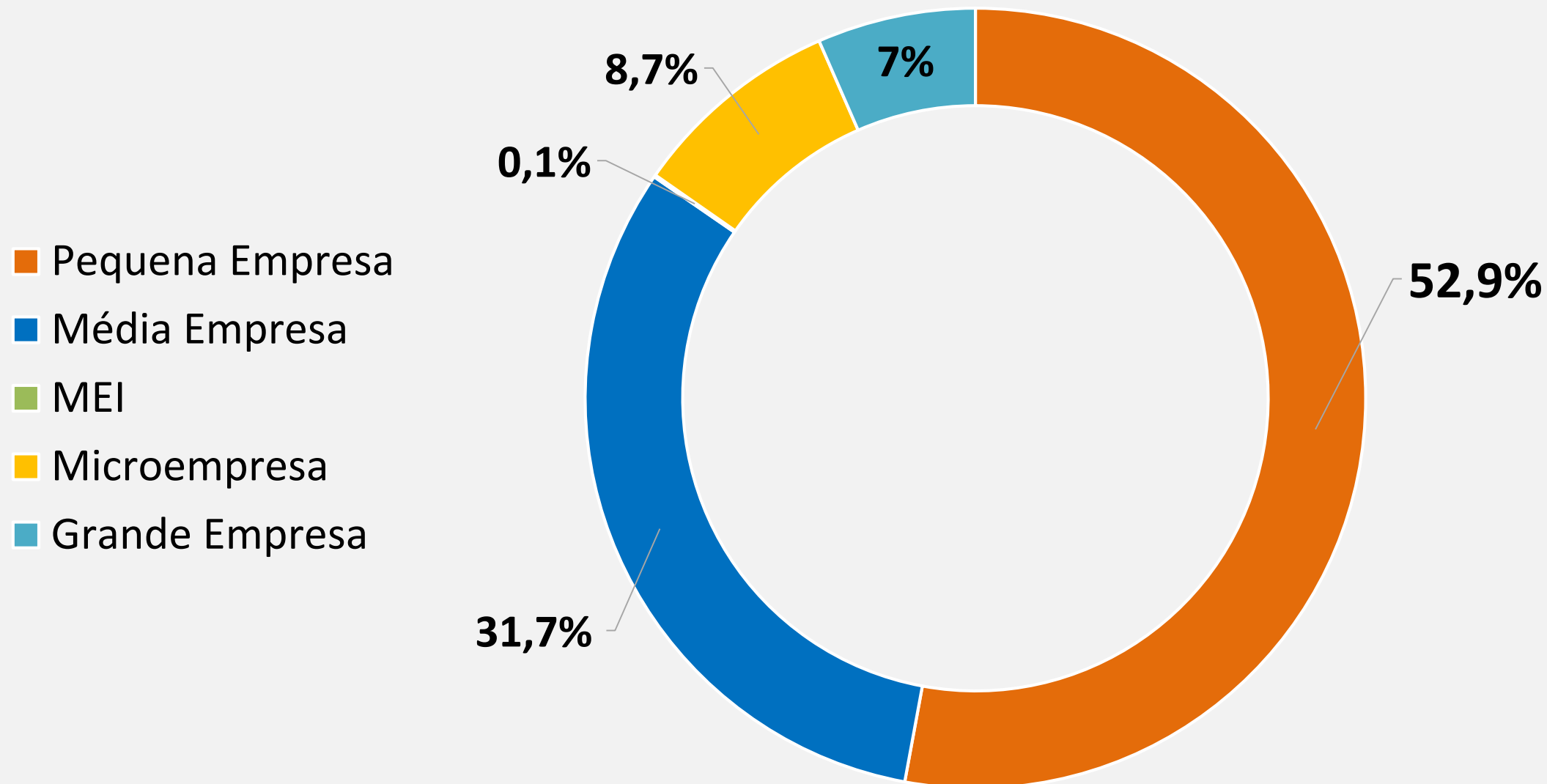
Porte de empresa	2018 (em R\$)	2019 (em R\$)	2020 (em R\$)
MEI*	0,00	0,00	785.060,62
Microempresa	14.027.915,52	4.193.467,80	55.689.178,65
Pequena Empresa	11.537.161,34	54.618.880,32	381.053.166,76
Média Empresa	44.510.480,63	57.889.583,61	165.658.468,75
Grande Empresa	0,00	4.469.655,91	51.055.000,00
Total	70.075.557,49	121.171.587,64	654.240.874,78

*Inclui em 2020 um contrato no valor de R\$ 16.108,15 da Fomento Tocantins e um contrato do Badesc no valor de R\$ 400 mil, ambos com data de início em 2021, mas que foram contratados neste ano.

**Algumas informações de contratos do Bandes tiveram alteração devido a nova metodologia adotada pelo agente financeiro e isso pode refletir nos valores.

***Um contrato da Caixa, em 2019, foi excluído, após o banco informar que a empresa desistiu da contratação.

Proporção, por porte de empresa, de recursos do Fungetur contratados entre 2018 e 2020 (Brasil)*



The background of the image is a warm-toned, slightly blurred photograph of a desk. In the foreground, a black calculator is positioned on the left side. To its right, a pen lies horizontally. Further back, a document with some text and a circular stamp is visible. The overall scene suggests a professional or financial setting.

Escoamento de Recursos Agentes Financeiros 2018-2020



Escoamento de Recursos

Desenvolve MT

- ✓ **Empenhado pelo MTur desde 2017: R\$ 37.739.804,18**
- ✓ **Empenhado 2017-2019: R\$ 20.127.895,56**
- ✓ **Empenhado Lei nº 14.051/20: R\$ 17.611.908,62**
- ✓ **Restos a Pagar 2018 e 2019: R\$ 57.055,00**
- ✓ **Empenhado, mas não liberado: R\$ 17.668.963,62**
- ✓ **Total liberado pelo MTur: R\$ 20.070.840,56**
- ✓ **Total liberado da Lei nº 14.051/20: R\$ 0,00**
- ✓ **Total contratado: R\$ 10.047.799,96**
- ✓ **100% contratado por MEI e/ou empresas de micro, pequeno e médio porte**
- ✓ **0% contratado por empresas de grande porte**



Escoamento de Recursos

Desenvolve SP

- ✓ **Empenhado pelo MTur desde 2017: R\$ 728.608.180,13**
- ✓ **Empenhado 2017-2019: R\$ 68.591.029,40**
- ✓ **Empenhado Lei nº 14.051/20: R\$ 660.017.150,73**
- ✓ **Restos a Pagar 2018 e 2019: R\$ 0,00**
- ✓ **Empenhado, mas não liberado: R\$ 300.000.000,00**
- ✓ **Total liberado pelo MTur: R\$ 428.608.180,13**
- ✓ **Total liberado da Lei nº 14.051/20: R\$ 360.017.150,73**
- ✓ **Total contratado: R\$ 252.150.472,20**
- ✓ **100% contratado por MEI e/ou empresas de micro, pequeno e médio porte**
- ✓ **0% contratado por empresas de grande porte**



Escoamento de Recursos

Badesul

- ✓ **Empenhado pelo MTur desde 2017: R\$ 328.019.677,83**
- ✓ **Empenhado 2017-2019: R\$ 68.277.161,51**
- ✓ **Empenhado Lei nº 14.051/20: R\$ 259.742.516,32**
- ✓ **Restos a Pagar 2018 e 2019: R\$ 0,00**
- ✓ **Empenhado, mas não liberado: R\$ 200.000.000,00**
- ✓ **Total liberado pelo MTur: R\$ 128.019.677,83**
- ✓ **Total liberado da Lei nº 14.051/20: R\$ 59.742.516,32**
- ✓ **Total contratado: R\$ 107.618.121,00**
- ✓ **100% contratado por MEI e/ou empresas de micro, pequeno e médio porte**
- ✓ **0% contratado por empresas de grande porte**



Escoamento de Recursos

BDMG

- ✓ **Empenhado pelo MTur desde 2017: R\$ 494.204.344,43**
- ✓ **Empenhado 2017-2019: R\$ 103.575.650,36**
- ✓ **Empenhado Lei nº 14.051/20: R\$ 390.628.694,07**
- ✓ **Restos a Pagar 2018 e 2019: R\$ 0,00**
- ✓ **Empenhado, mas não liberado: R\$ 150.000.000,00**
- ✓ **Total liberado pelo MTur: R\$ 344.204.344,43**
- ✓ **Total liberado da Lei nº 14.051/20: R\$ 240.628.694,07**
- ✓ **Total contratado: R\$ 111.698.441,35**
- ✓ 100% contratado por MEI e/ou empresas de micro, pequeno e médio porte
- ✓ 0% contratado por empresas de grande porte



Escoamento de Recursos

Bandes

- ✓ **Empenhado pelo MTur desde 2017: R\$ 42.343.824,71**
- ✓ **Empenhado 2017-2019: R\$ 11.916.706,51**
- ✓ **Empenhado Lei nº 14.051/20: R\$ 30.427.118,20**
- ✓ **Restos a Pagar 2018 e 2019: R\$ 0,00**
- ✓ **Empenhado, mas não liberado: R\$ 20.000.000,00**
- ✓ **Total liberado pelo MTur: R\$ 22.343.824,71**
- ✓ **Total liberado da Lei nº 14.051/20: R\$ 10.427.118,20**
- ✓ **Total contratado: R\$ 15.070.709,78**
- ✓ **100% contratado por MEI e/ou empresas de micro, pequeno e médio porte**
- ✓ **0% contratado por empresas de grande porte**



Escoamento de Recursos

Banese

- ✓ **Empenhado pelo MTur desde 2017: R\$ 36.919.160,40**
- ✓ **Empenhado 2017-2019: R\$ 19.690.218,88**
- ✓ **Empenhado Lei nº 14.051/20: R\$ 17.228.941,52**
- ✓ **Restos a Pagar 2018 e 2019: R\$ 0,00**
- ✓ **Empenhado, mas não liberado: R\$ 17.228.941,52**
- ✓ **Total liberado pelo MTur: R\$ 19.690.218,88**
- ✓ **Total liberado da Lei nº 14.051/20: R\$ 0,00**
- ✓ **Total contratado: R\$ 11.913.620,42**
- ✓ 19,55% contratado por MEI e/ou empresas de micro, pequeno e médio porte
- ✓ 80,45% contratado por empresas de grande porte



Escoamento de Recursos

BRDE

- ✓ **Empenhado pelo MTur desde 2017: R\$ 546.030.608,79**
- ✓ **Empenhado 2017-2019: R\$ 131.216.324,69**
- ✓ **Empenhado Lei nº 14.051/20: R\$ 414.814.284,10**
- ✓ **Restos a Pagar 2018 e 2019: R\$ 0,00**
- ✓ **Empenhado, mas não liberado: R\$ 0,00**
- ✓ **Total liberado pelo MTur: R\$ 546.030.608,79**
- ✓ **Total liberado da Lei nº 14.051/20: R\$ 414.814.284,10**
- ✓ **Total contratado: R\$ 259.105.411,75**
- ✓ **82,27% contratado por MEI e/ou empresas de micro, pequeno e médio porte**
- ✓ **17,73% contratado por empresas de grande porte**



Escoamento de Recursos

Caixa Econômica

Federal

- ✓ **Empenhado pelo MTur desde 2017: R\$ 215.675.838,26**
- ✓ **Empenhado 2017-2019: R\$ 15.675.838,26**
- ✓ **Empenhado Lei nº 14.051/20: R\$ 200.000.000,00**
- ✓ **Restos a Pagar 2018 e 2019: R\$ 0,00**
- ✓ **Empenhado, mas não liberado: R\$ 0,00**
- ✓ **Total liberado pelo MTur: R\$ 15.675.838,26**
- ✓ **Total liberado da Lei nº 14.051/20: R\$ 200.000.000,00**
- ✓ **Total contratado: R\$ 732.000,00**
- ✓ **100% contratado por MEI e/ou empresas de micro, pequeno e médio porte**
- ✓ **0% contratado por empresas de grande porte**



Escoamento de Recursos

Fomento Tocantins

- ✓ **Empenhado pelo MTur desde 2017: R\$ 19.938.473,72**
- ✓ **Empenhado 2017-2019: R\$ 10.633.852,65**
- ✓ **Empenhado Lei nº 14.051/20: R\$ 9.304.621,07**
- ✓ **Restos a Pagar 2018 e 2019: R\$ 0,00**
- ✓ **Empenhado, mas não liberado: R\$ 9.304.621,07**
- ✓ **Total liberado pelo MTur: R\$ 10.633.852,65**
- ✓ **Total liberado da Lei nº 14.051/20: R\$ 0,00**
- ✓ **Total contratado: R\$ 2.608.290,79**
- ✓ **100% contratado por MEI e/ou empresas de micro, pequeno e médio porte**
- ✓ **0% contratado por empresas de grande porte**



Escoamento de Recursos

Agência de Fomento do

Rio Grande do Norte

- ✓ **Empenhado pelo MTur desde 2017: R\$ 12.932.235,79**
- ✓ **Empenhado 2017-2019: R\$ 12.932.235,79**
- ✓ **Empenhado Lei nº 14.051/20: R\$ 0,00**
- ✓ **Restos a Pagar 2018 e 2019: R\$ 6.466.117,89**
- ✓ **Empenhado, mas não liberado: R\$ 6.466.117,89**
- ✓ **Total liberado pelo MTur: R\$ 6.466.117,90**
- ✓ **Total liberado da Lei nº 14.051/20: R\$ 0,00**
- ✓ **Total contratado: R\$ 1.156.760,62**
- ✓ **100% contratado por MEI e/ou empresas de micro, pequeno e médio porte**
- ✓ **0% contratado por empresas de grande porte**



Escoamento de Recursos

AGERIO

- ✓ **Empenhado pelo MTur desde 2017: R\$ 80.822.537,90**
- ✓ **Empenhado 2017-2019: R\$ 13.238.686,88**
- ✓ **Empenhado Lei nº 14.051/20: R\$ 67.583.851,02**
- ✓ **Restos a Pagar 2018 e 2019: R\$ 0,00**
- ✓ **Empenhado, mas não liberado: R\$ 28.000.000,00**
- ✓ **Total liberado pelo MTur: R\$ 52.822.537,90**
- ✓ **Total liberado da Lei nº 14.051/20: R\$ 39.583.851,02**
- ✓ **Total contratado: R\$ 19.949.900,00**
- ✓ **100% contratado por MEI e/ou empresas de micro, pequeno e médio porte**
- ✓ **0% contratado por empresas de grande porte**



Escoamento de Recursos

Fomento Paraná

- ✓ **Empenhado pelo MTur desde 2017: R\$ 44.071.496,68**
- ✓ **Empenhado 2017-2019: R\$ 23.504.798,23**
- ✓ **Empenhado Lei nº 14.051/20: R\$ 20.566.698,45**
- ✓ **Restos a Pagar 2018 e 2019: R\$ 0,00**
- ✓ **Empenhado, mas não liberado: R\$ 0,00**
- ✓ **Total liberado pelo MTur: R\$ 44.071.496,68**
- ✓ **Total liberado da Lei nº 14.051/20: R\$ 20.566.698,45**
- ✓ **Total contratado: R\$ 15.463.887,03**
- ✓ 100% contratado por MEI e/ou empresas de micro, pequeno e médio porte
- ✓ 0% contratado por empresas de grande porte

Escoamento de Recursos

Desenbahia



- ✓ **Empenhado pelo MTur desde 2017: R\$ 32.004.985,20**
- ✓ **Empenhado 2017-2019: R\$ 17.069.325,44**
- ✓ **Empenhado Lei nº 14.051/20: R\$ 14.935.659,76**
- ✓ **Restos a Pagar 2018 e 2019: R\$ 8.534.662,72**
- ✓ **Empenhado, mas não liberado: R\$ 23.470.322,48**
- ✓ **Total liberado pelo MTur: R\$ 8.534.662,72**
- ✓ **Total liberado da Lei nº 14.051/20: R\$ 0,00**
- ✓ **Total contratado: R\$ 2.500.000,00**
- ✓ 100% contratado por MEI e/ou empresas de micro, pequeno e médio porte
- ✓ 0% contratado por empresas de grande porte



Escoamento de Recursos

Piauí Fomento

- ✓ **Empenhado pelo MTur desde 2017: R\$ 25.178.210,00**
- ✓ **Empenhado 2017-2019: R\$ 9.178.210,00**
- ✓ **Empenhado Lei nº 14.051/20: R\$ 16.000.000,00**
- ✓ **Restos a Pagar 2018 e 2019: R\$ 0,00**
- ✓ **Empenhado, mas não liberado: R\$ 10.000.000,00**
- ✓ **Total liberado pelo MTur: R\$ 15.178.210,00**
- ✓ **Total liberado da Lei nº 14.051/20: R\$ 6.000.000,00**
- ✓ **Total contratado: R\$ 9.645.579,28**
- ✓ **100% contratado por MEI e/ou empresas de micro, pequeno e médio porte**
- ✓ **0% contratado por empresas de grande porte**



Escoamento de Recursos

Goiás Fomento

- ✓ **Empenhado pelo MTur desde 2017: R\$ 84.247.942,11**
- ✓ **Empenhado 2017-2019: R\$ 12.932.235,79**
- ✓ **Empenhado Lei nº 14.051/20: R\$ 71.315.706,32**
- ✓ **Restos a Pagar 2018 e 2019: R\$ 0,00**
- ✓ **Empenhado, mas não liberado: R\$ 30.000.000,00**
- ✓ **Total liberado pelo MTur: R\$ 54.247.942,11**
- ✓ **Total liberado da Lei nº 14.051/20: R\$ 41.315.706,32**
- ✓ **Total contratado: R\$ 7.615.296,68**
- ✓ **100% contratado por MEI e/ou empresas de micro, pequeno e médio porte**
- ✓ **0% contratado por empresas de grande porte**



Escoamento de Recursos

Desenvolve Alagoas

- ✓ **Empenhado pelo MTur desde 2017: R\$ 20.082.122,68**
- ✓ **Empenhado 2017-2019: R\$ 10.710.465,43**
- ✓ **Empenhado Lei nº 14.051/20: R\$ 9.371.657,25**
- ✓ **Restos a Pagar 2018 e 2019: R\$ 0,00**
- ✓ **Empenhado, mas não liberado: R\$ 0,00**
- ✓ **Total liberado pelo MTur: R\$ 20.082.122,68**
- ✓ **Total liberado da Lei nº 14.051/20: R\$ 9.371.657,25**
- ✓ **Total contratado: R\$ 370.300,00**
- ✓ **100% contratado por MEI e/ou empresas de micro, pequeno e médio porte**
- ✓ **0% contratado por empresas de grande porte**



Escoamento de Recursos

Badesc

- ✓ **Empenhado pelo MTur desde 2017: R\$ 138.325.538,84**
- ✓ **Empenhado 2017-2019: R\$ 20.440.287,38**
- ✓ **Empenhado Lei nº 14.051/20: R\$ 117.885.251,46**
- ✓ **Restos a Pagar 2018 e 2019: R\$ 0,00**
- ✓ **Empenhado, mas não liberado: R\$ 100.000.000,00**
- ✓ **Total liberado pelo MTur: R\$ 38.325.538,84**
- ✓ **Total liberado da Lei nº 14.051/20: R\$ 17.885.251,46**
- ✓ **Total contratado: R\$ 17.841.429,05**
- ✓ **100% contratado por MEI e/ou empresas de micro, pequeno e médio porte**
- ✓ **0% contratado por empresas de grande porte**

Escoamento de Recursos



AFAP

- ✓ **Empenhado pelo MTur desde 2017: R\$ 3.346.500,00**
- ✓ **Empenhado 2017-2019: R\$ 0,00**
- ✓ **Empenhado Lei nº 14.051/20: R\$ 3.346.500,00**
- ✓ **Restos a Pagar 2018 e 2019: R\$ 0,00**
- ✓ **Empenhado, mas não liberado: R\$ 0,00**
- ✓ **Total liberado pelo MTur: R\$ 3.346.500,00**
- ✓ **Total liberado da Lei nº 14.051/20: R\$ 3.346.500,00**
- ✓ **Total contratado: R\$ 0,00**
- ✓ **0% contratado por MEI e/ou empresas de micro, pequeno e médio porte**
- ✓ **0% contratado por empresas de grande porte**



Escoamento de Recursos

Bancoob

- ✓ **Empenhado pelo MTur desde 2017: R\$ 602.324.100,00**
- ✓ **Empenhado 2017-2019: R\$ 0,00**
- ✓ **Empenhado Lei nº 14.051/20: R\$ 602.324.100,00**
- ✓ **Restos a Pagar 2018 e 2019: R\$ 0,00**
- ✓ **Empenhado, mas não liberado: R\$ 602.324.100,00**
- ✓ **Total liberado pelo MTur: R\$ 0,00**
- ✓ **Total liberado da Lei nº 14.051/20: R\$ 0,00**
- ✓ **Total contratado: R\$ 0,00**
- ✓ **0% contratado por MEI e/ou empresas de micro, pequeno e médio porte**
- ✓ **0% contratado por empresas de grande porte**



Escoamento de Recursos

BRB

- ✓ **Empenhado pelo MTur desde 2017: R\$ 521.197.500,00**
- ✓ **Empenhado 2017-2019: R\$ 0,00**
- ✓ **Empenhado Lei nº 14.051/20: R\$ 521.197.500,00**
- ✓ **Restos a Pagar 2018 e 2019: R\$ 0,00**
- ✓ **Empenhado, mas não liberado: R\$ 521.197.500,00**
- ✓ **Total liberado pelo MTur: R\$ 0,00**
- ✓ **Total liberado da Lei nº 14.051/20: R\$ 0,00**
- ✓ **Total contratado: R\$ 0,00**
- ✓ **0% contratado por MEI e/ou empresas de micro, pequeno e médio porte**
- ✓ **0% contratado por empresas de grande porte**



Escoamento de Recursos

Banco do Nordeste

- ✓ **Empenhado pelo MTur desde 2017: R\$ 500.000.000,00**
- ✓ **Empenhado 2017-2019: R\$ 0,00**
- ✓ **Empenhado Lei nº 14.051/20: R\$ 500.000.000,00**
- ✓ **Restos a Pagar 2018 e 2019: R\$ 0,00**
- ✓ **Empenhado, mas não liberado: R\$ 500.000.000,00**
- ✓ **Total liberado pelo MTur: R\$ 0,00**
- ✓ **Total liberado da Lei nº 14.051/20: R\$ 0,00**
- ✓ **Total contratado: R\$ 0,00**
- ✓ **0% contratado por MEI e/ou empresas de micro, pequeno e médio porte**
- ✓ **0% contratado por empresas de grande porte**

Instituições credenciadas para as quais ainda não houve empenho

