

RELATÓRIO DE DESEMPENHO OPERACIONAL DOS

Aeroporotos

3º TRIMESTRE de 2017 | julho a setembro

AEROPORTO INTERNACIONAL GOV. ANDRÉ FRANCO MONTORO/GUARULHOS -
SÃO PAULO (SBGR)

COORDENAÇÃO DA PESQUISA

EXECUÇÃO DAS COLETAS

MINISTÉRIO DOS
TRANSPORTES, PORTOS
E AVIAÇÃO CIVIL



Praxian
BUSINESS & MARKETING SPECIALISTS

COLABORAÇÃO

GRUAIRPORT AEROPORTO
INTERNACIONAL
DE SÃO PAULO

INTEGRANTES DO COMITÊ DE
DESEMPENHO OPERACIONAL



ANAC
AGÊNCIA NACIONAL DE
AVIAÇÃO CIVIL



ANVISA
AGÊNCIA NACIONAL DE
VIGILÂNCIA SANITÁRIA



DECEA
DEPARTAMENTO DE
CONTROLE DO ESPAÇO
AÉREO



DEPARTAMENTO DE
POLÍCIA FEDERAL



MINISTÉRIO DO
PLANEJAMENTO,
DESENVOLVIMENTO E GESTÃO



Receita Federal
SECRETARIA DA
RECEITA FEDERAL DO
BRASIL



VIGIAGRO
VIGILÂNCIA
AGROPECUÁRIA
INTERNACIONAL

Nesse anexo ao Relatório de Desempenho Operacional dos Aeroportos apresentamos os resultados do **AEROPORTO INTERNACIONAL GOV. ANDRÉ FRANCO MONTORO/GUARULHOS - SÃO PAULO (SBGR)**, obtidos a partir da realização de **1.587** entrevistas ao longo do 3º trimestre de 2017.

O resultado de todos os aeroportos pesquisados, bem como a comparação entre eles, pode ser verificado no Relatório Geral, disponível no sítio eletrônico da Secretaria Nacional de Aviação Civil.

ÍNDICE

| | |
|---|-----------|
| EVOLUÇÃO TRIMESTRAL | 2 |
| PERFIL DOS ENTREVISTADOS | 3 |
| RESULTADO POR INDICADOR DE SATISFAÇÃO DO PASSAGEIRO | 7 |
| RESULTADO POR INDICADOR DE PROCESSOS AEROPORTUÁRIOS | 10 |

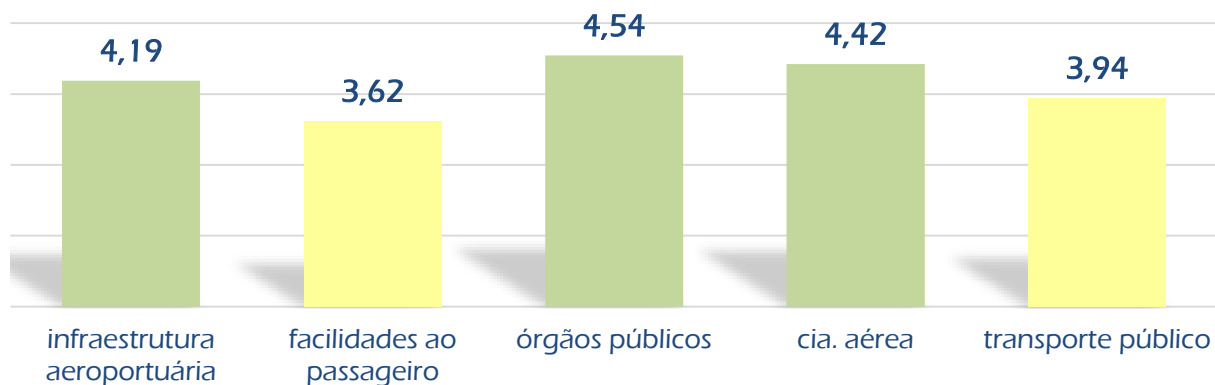
01 – Evolução da média da satisfação geral do passageiro



02 – Evolução da média dos indicadores de percepção do passageiro

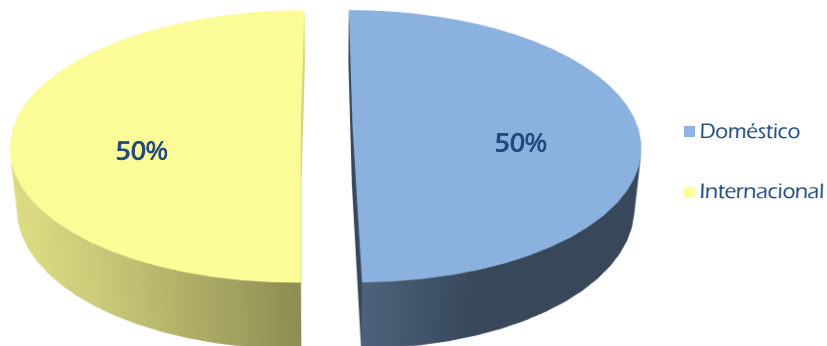


03 – Média por agrupamento de indicadores



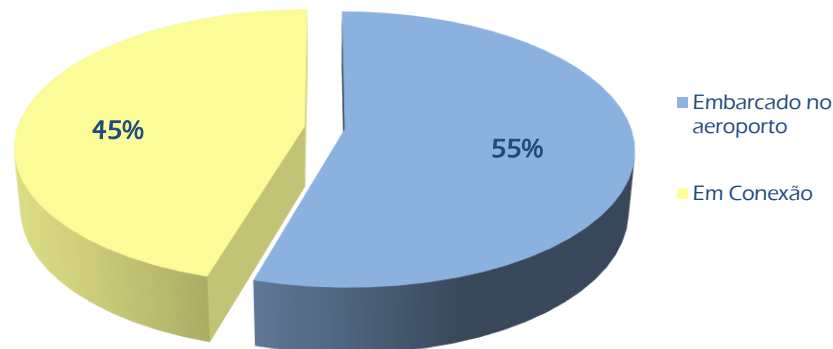
N: 13649 Entrevistas/3° Trimestre 2017

04 – Tipo de voo



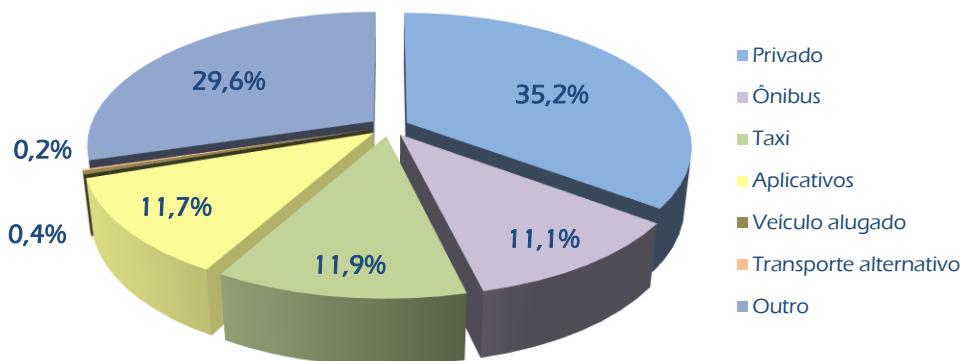
N: 1587 Entrevistas/3º trimestre 2017

05 – Tipo de passageiro



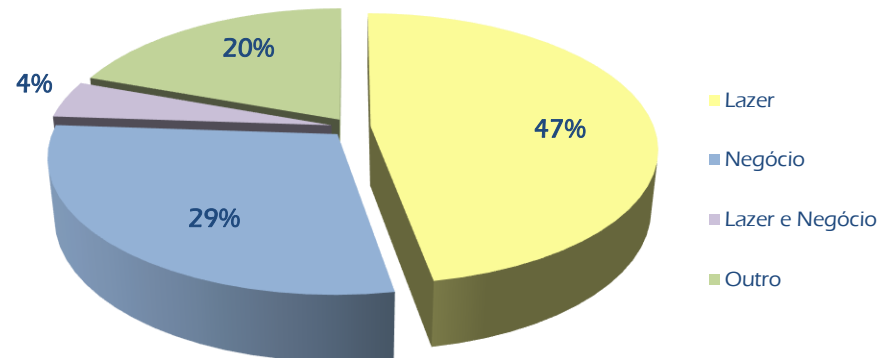
N: 924 Entrevistas/3º trimestre 2017

06 – Meio de transporte utilizado para deslocamento até o aeroporto



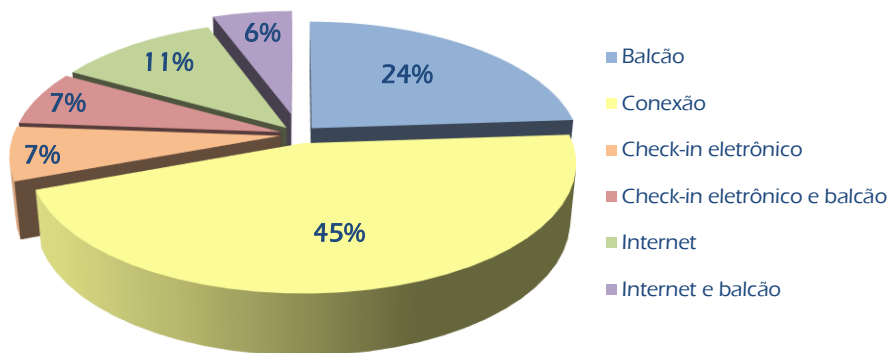
N: 506 Entrevistas/3º trimestre 2017

07 – Motivo da viagem



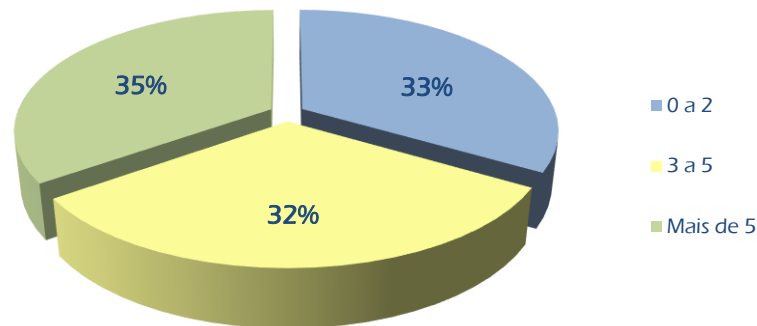
N: 924 Entrevistas/3º trimestre 2017

08 – Forma de check-in



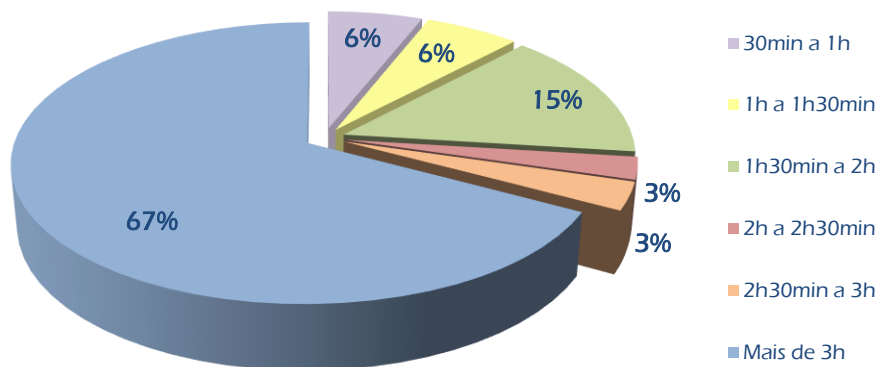
N: 924 Entrevistas/3º trimestre 2017

09 – Frequência de viagem nos últimos 12 meses



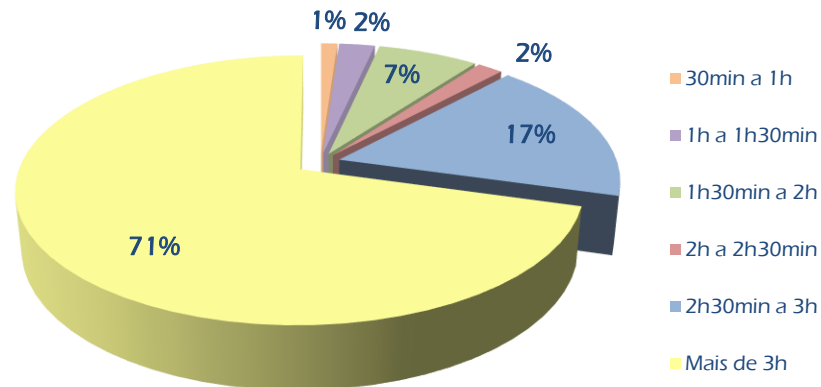
N: 924 Entrevistas/3º trimestre 2017

10 – Antecedência de chegada para voo doméstico



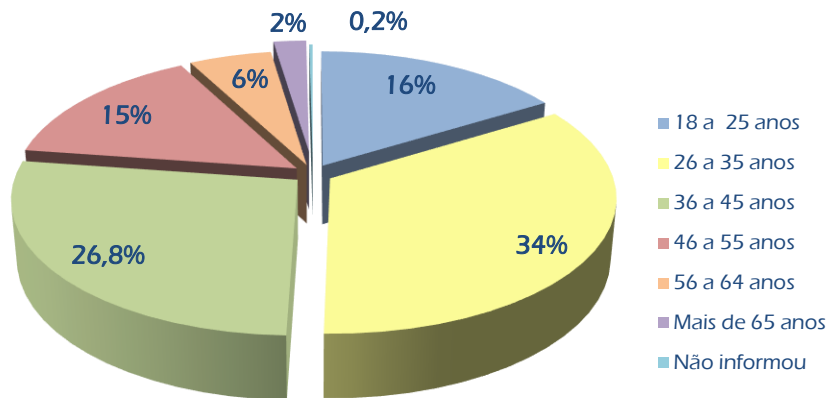
N: 464 Entrevistas/3º trimestre 2017

11 – Antecedência de chegada para voo internacional



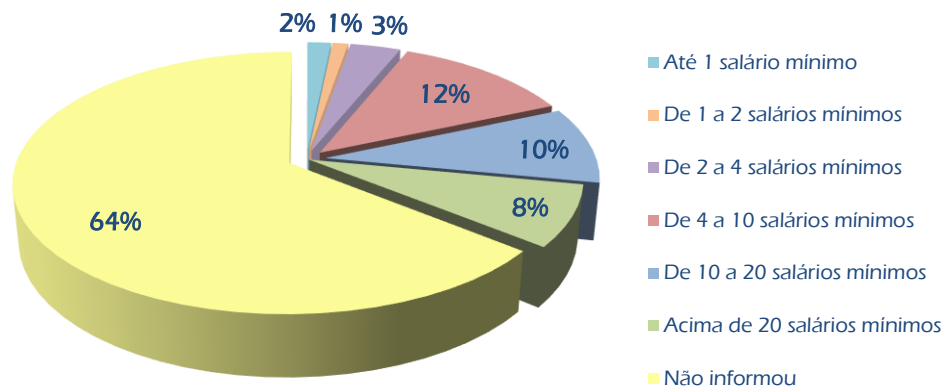
N: 460 Entrevistas/3º trimestre 2017

12 – Idade do entrevistado



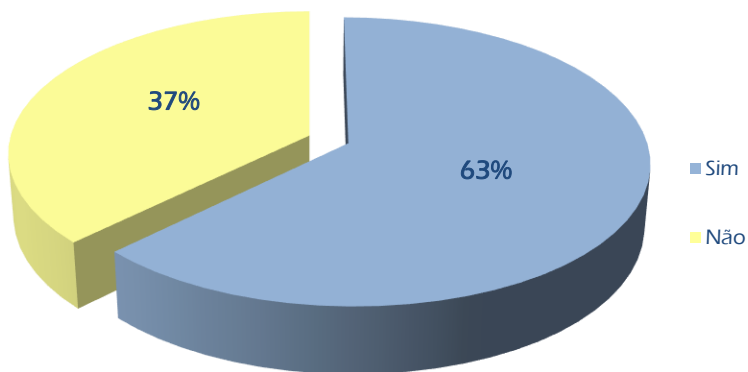
N: 924 Entrevistas/3º trimestre 2017

13 – Renda do entrevistado



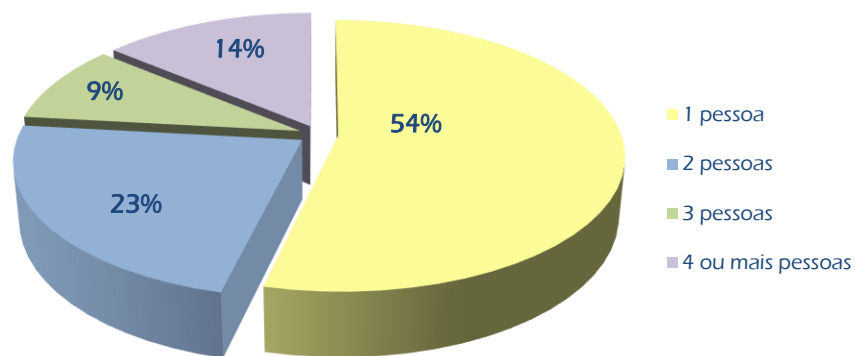
N: 924 Entrevistas/3º trimestre 2017

14 – Viajando sozinho



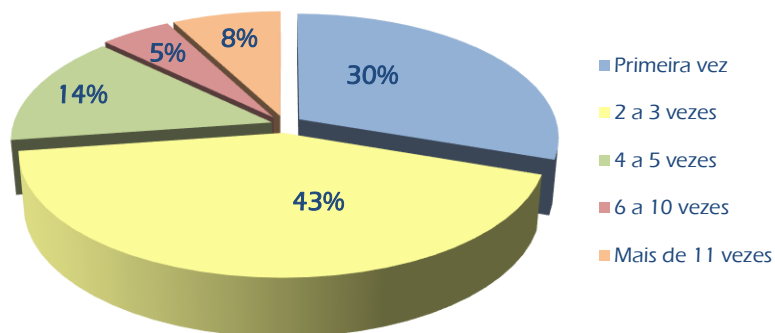
N: 924 Entrevistas/3º trimestre 2017

15 – Número de acompanhantes



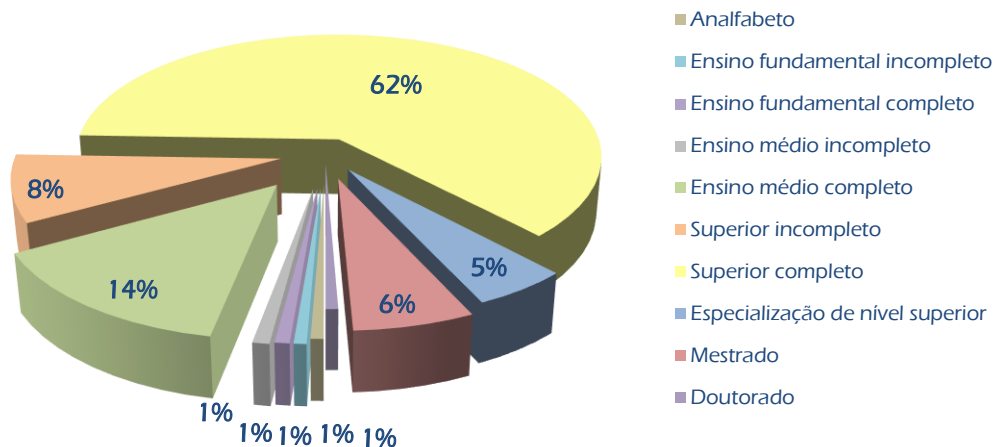
N: 344 Entrevistas/3º trimestre 2017

16 – Quantidade de viagens partindo desse aeroporto nos últimos 12 meses



N: 924 Entrevistas/3º trimestre 2017

17 – Escolaridade do entrevistado

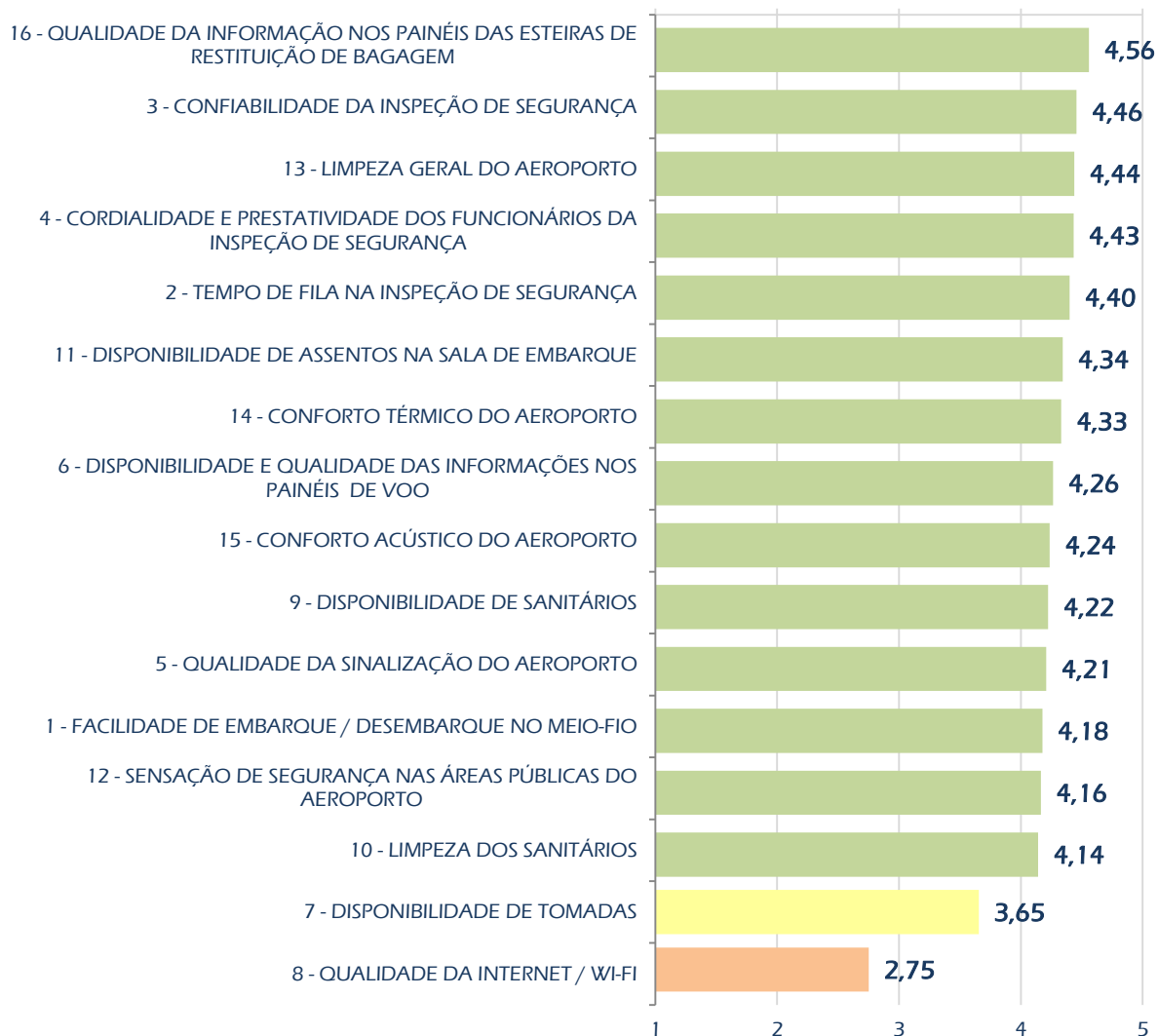


N: 924 Entrevistas/3º trimestre 2017

18 – Média geral dos indicadores

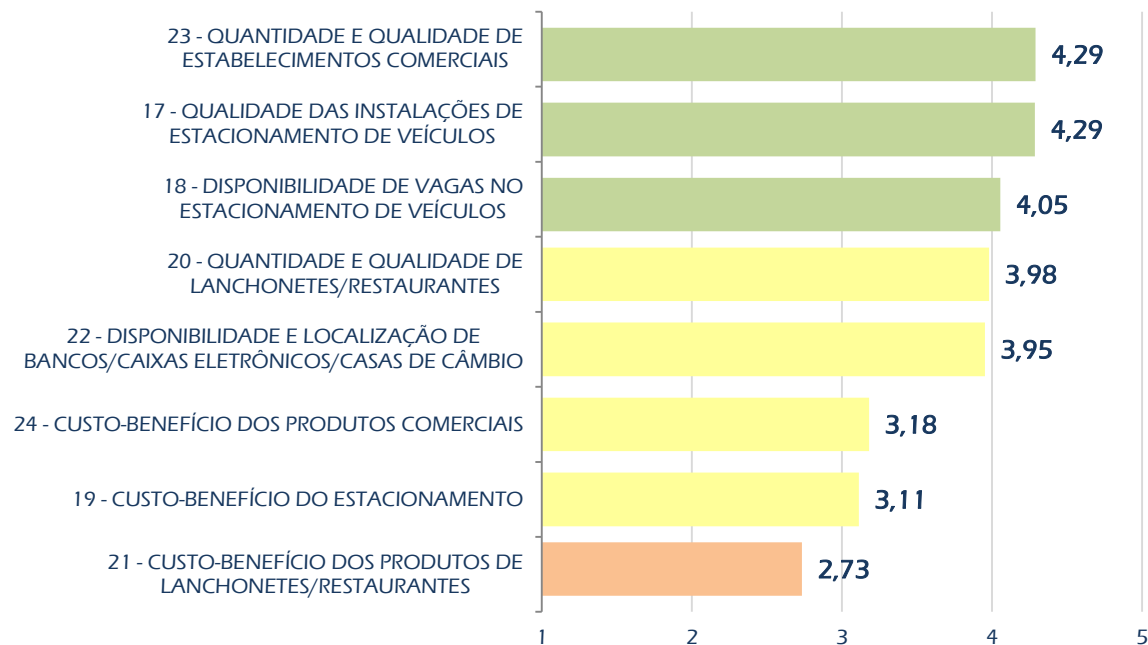


INFRAESTRUTURA AEROPORTUÁRIA

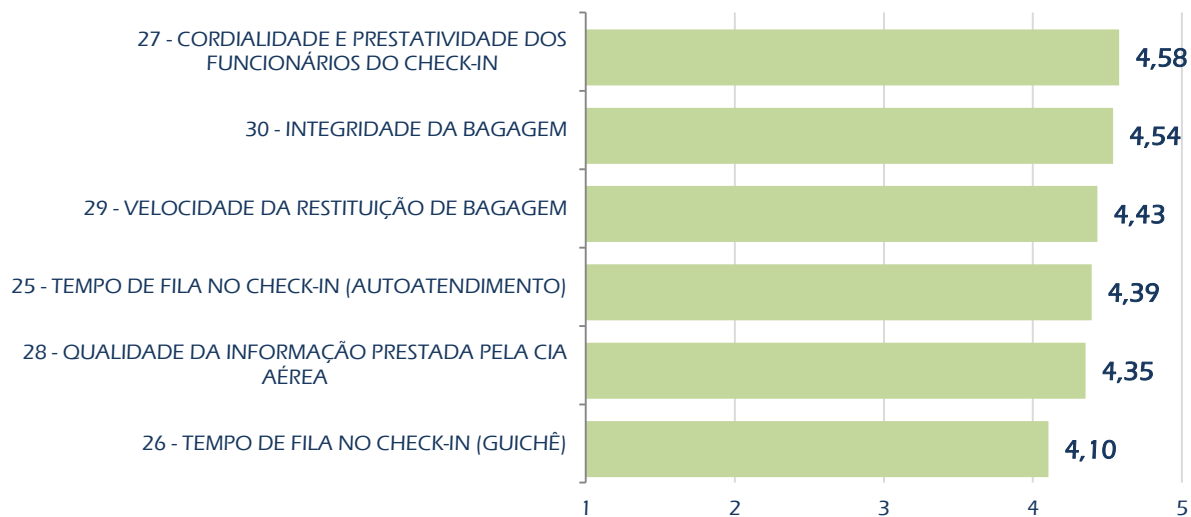




FACILIDADES AO PASSAGEIRO

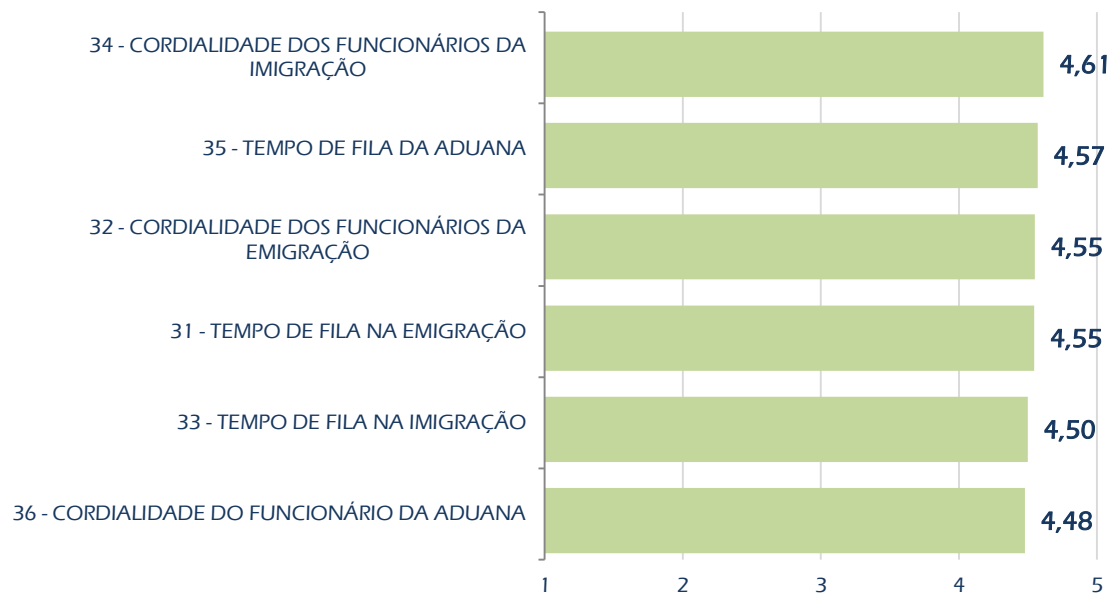


CIA. AÉREAS





ÓRGÃOS PÚBLICOS



TRANSPORTE PÚBLICO

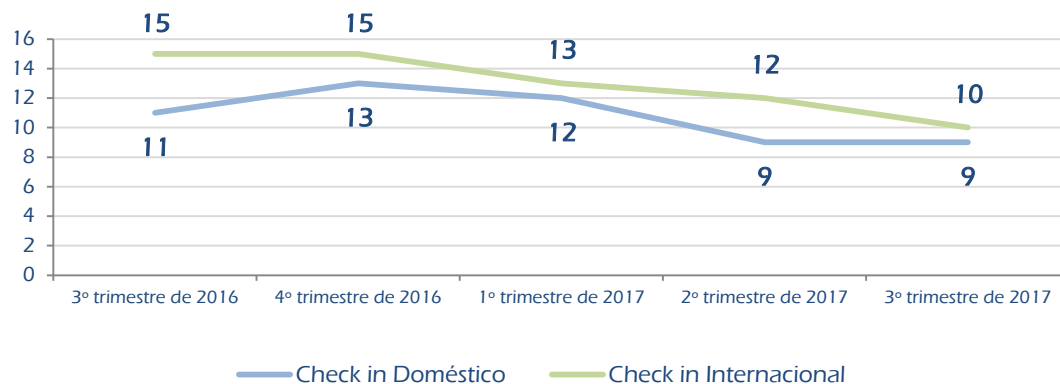
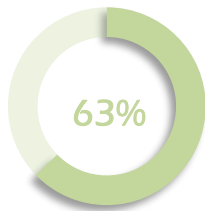
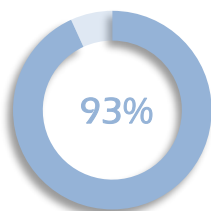




19 – Check-in

Tempo médio de espera na fila de check-in balcão (em minutos)

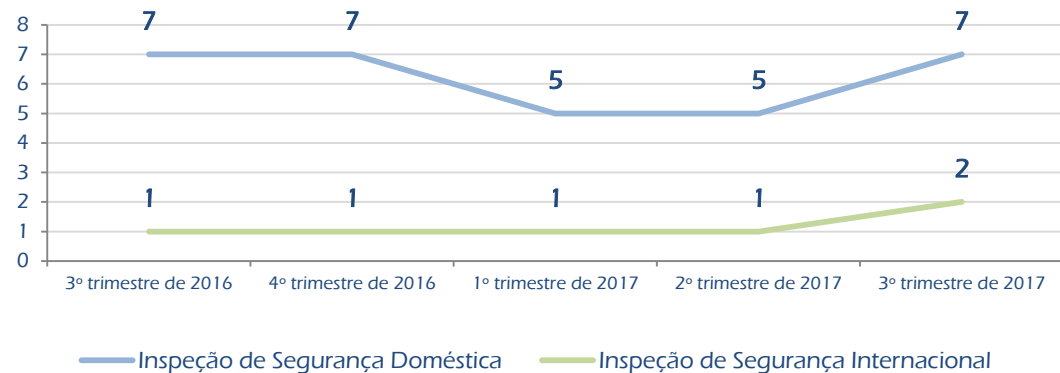
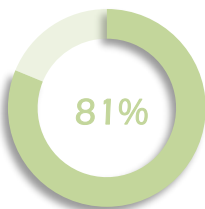
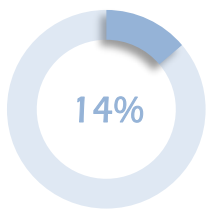
Percentual de ocorrência de filas nos momentos de medição*



20 – Inspeção de segurança

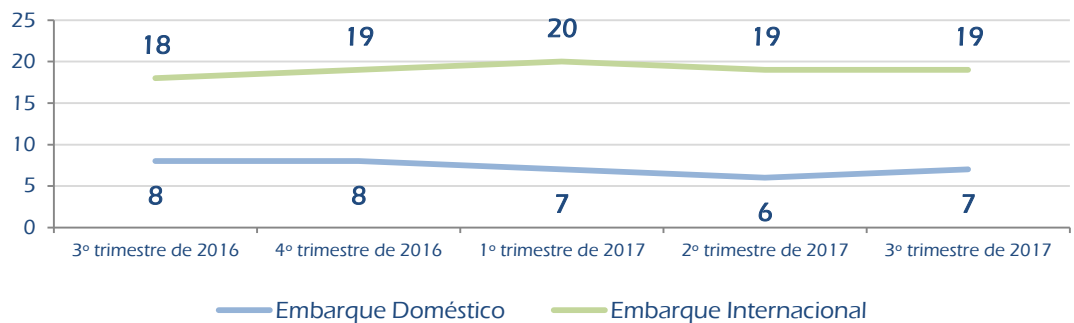
Tempo médio de espera na fila do raio x (em minutos)

Percentual de ocorrência de filas nos momentos de medição*



21 – Embarque

Tempo médio de espera na fila para embarque na aeronave (em minutos)

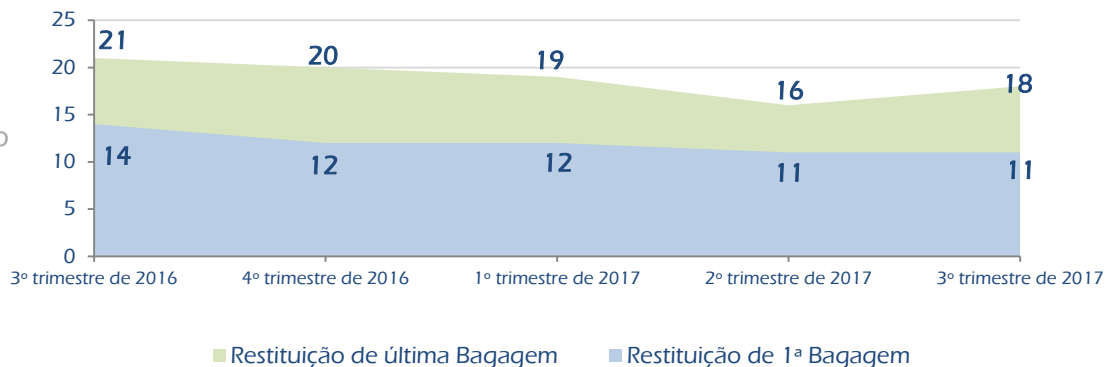


* - Em relação ao trimestre em referência



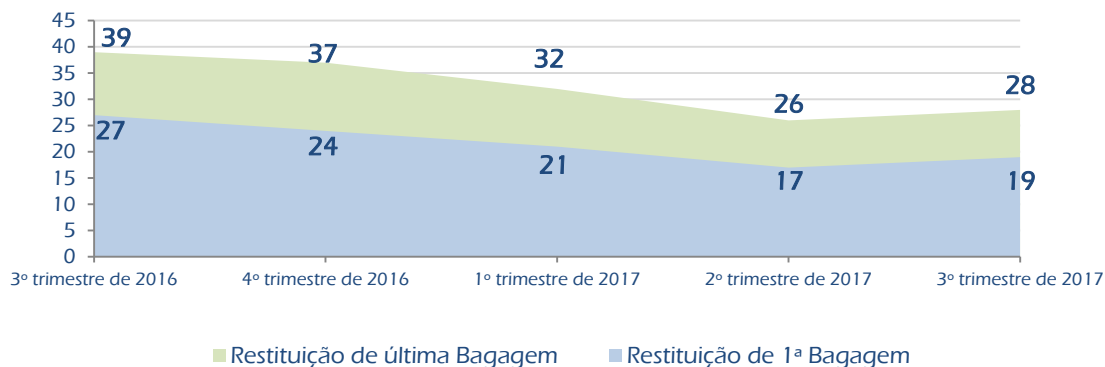
22 – Restituição de bagagem de voos domésticos

Tempo médio para chegada das malas do voo na esteira de restituição, a partir do calço da aeronave (em minutos)



23 – Restituição de bagagem de voos internacionais

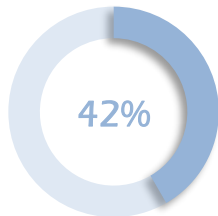
Tempo médio para chegada das malas do voo na esteira de restituição, a partir do calço da aeronave (em minutos)



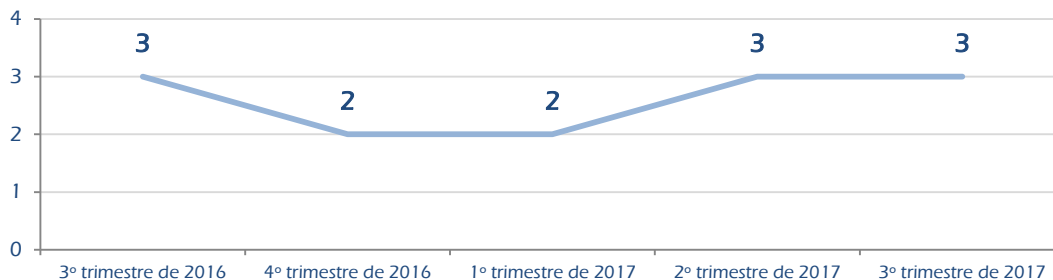


24 – Emigração

Tempo médio de espera na fila de emigração (em minutos)

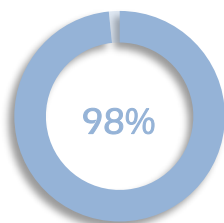


Percentual de ocorrência de filas nos momentos de medição*

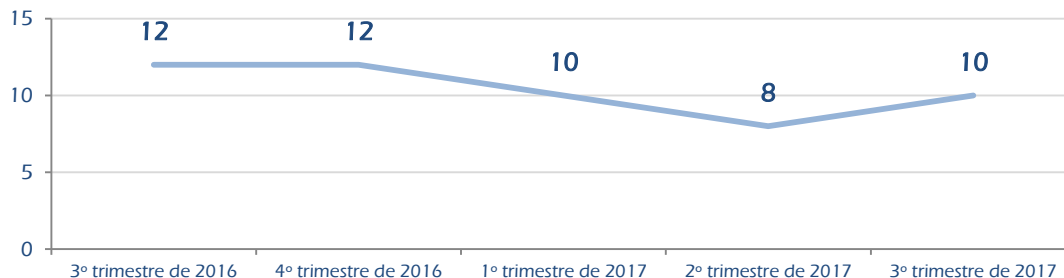


25 – Imigração

Tempo médio de espera na fila de imigração (em minutos)

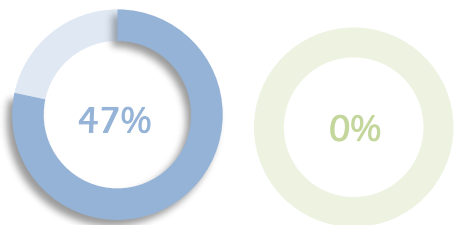


Percentual de ocorrência de filas nos momentos de medição*

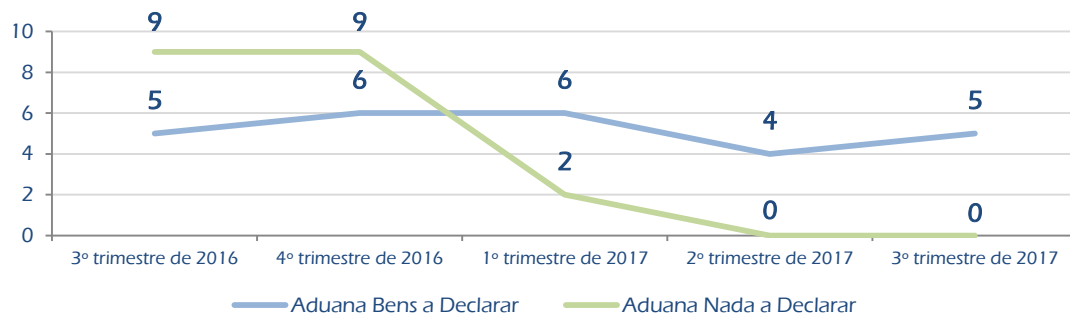


26 – Aduana

Tempo médio de espera na fila de aduana(em minutos)



Percentual de ocorrência de filas nos momentos de medição*



* - Em relação ao trimestre em referência

RELATÓRIO DE DESEMPENHO
OPERACIONAL DOS
Aeroportos

3º TRIMESTRE de 2017
julho a setembro

AEROPORTO INTERNACIONAL GOV. ANDRÉ FRANCO MONTORO/GUARULHOS -
SÃO PAULO (SBGR)

ELABORAÇÃO:

Secretaria Nacional de Aviação Civil
Departamento de Planejamento e Gestão Aeroportuária
Comitê Técnico de Desempenho Operacional

MINISTÉRIO DOS
TRANSPORTES, PORTOS
E AVIAÇÃO CIVIL



A íntegra desse relatório pode ser obtida em www.aviacao.gov.br