

RELATÓRIO DE DESEMPENHO
OPERACIONAL DOS

Aeroporotos

2º TRIMESTRE de 2016 | abril a junho

AEROPORTO INTERNACIONAL PINTO MARTINS - FORTALEZA (SBFZ)

COORDENAÇÃO DA PESQUISA

EXECUÇÃO DAS COLETAS

MINISTÉRIO DOS
TRANSPORTES, PORTOS
E AVIAÇÃO CIVIL



Praxian
BUSINESS & MARKETING SPECIALISTS

COLABORAÇÃO



INTEGRANTES DO COMITÊ DE
DESEMPENHO OPERACIONAL



ANAC
AGÊNCIA NACIONAL DE
AVIAÇÃO CIVIL



ANVISA
AGÊNCIA NACIONAL DE
VIGILÂNCIA SANITÁRIA



DECEA
DEPARTAMENTO DE
CONTROLE DO ESPAÇO
AÉREO



**POLÍCIA
FEDERAL**
DEPARTAMENTO DE
POLÍCIA FEDERAL



**MINISTÉRIO DO
PLANEJAMENTO,
ORÇAMENTO E GESTÃO**



Receita Federal
SECRETARIA DA
RECEITA FEDERAL DO
BRASIL



VIGIAGRO
VIGILÂNCIA
AGROPECUÁRIA
INTERNACIONAL

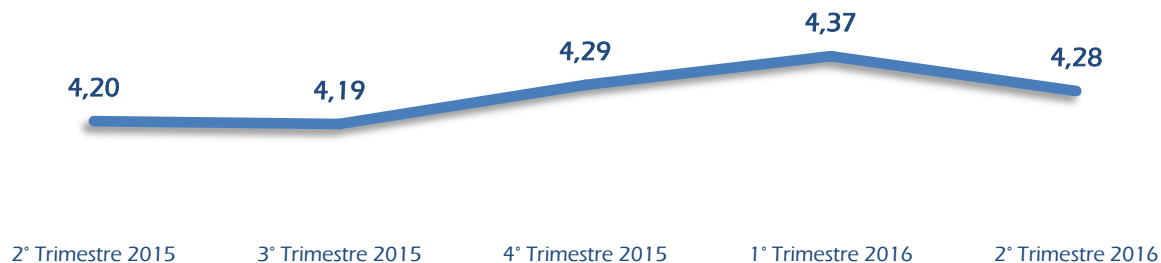
Nesse anexo ao Relatório de Desempenho Operacional dos Aeroportos apresentamos os resultados do **AEROPORTO INTERNACIONAL PINTO MARTINS - FORTALEZA (SBFZ)**, obtidos a partir da realização de **728** entrevistas ao longo do 2º trimestre de 2016.

Os resultados gerais de todos os aeroportos pesquisados, bem como a comparação entre eles, podem ser verificados no Relatório principal, disponível no sítio eletrônico da Secretaria de Aviação Civil.

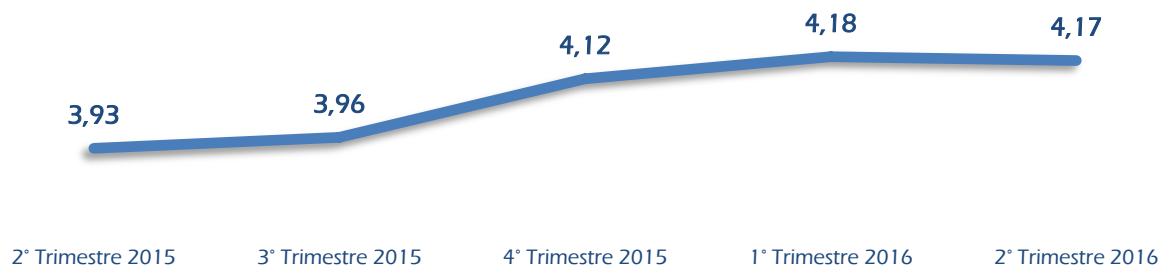
ÍNDICE

EVOLUÇÃO TRIMESTRAL	2
PERFIL DOS ENTREVISTADOS	3
RESULTADO POR INDICADOR DE SATISFAÇÃO DO PASSAGEIRO	7
RESULTADO POR INDICADOR DE PROCESSOS AEROPORTUÁRIOS	10

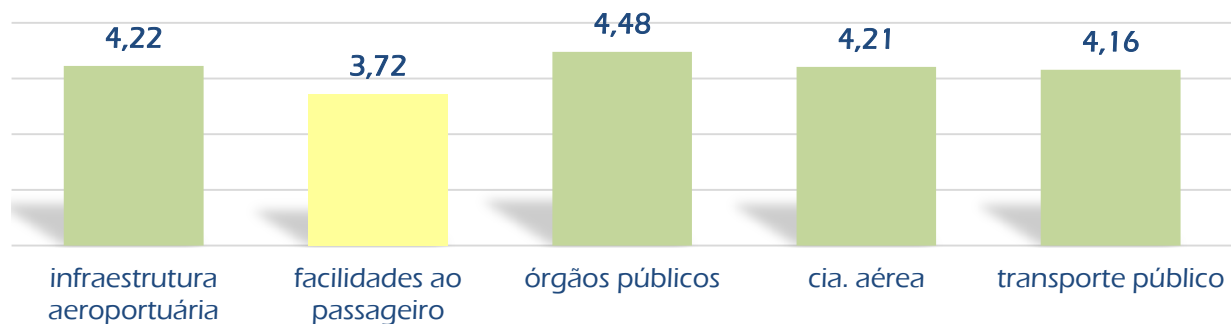
01 – Evolução da média da satisfação geral do passageiro



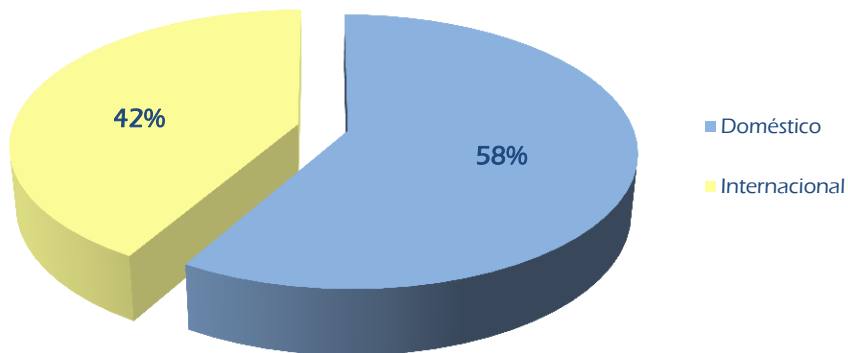
02 – Evolução da média dos indicadores de percepção do passageiro



03 – Média por agrupamento de indicadores

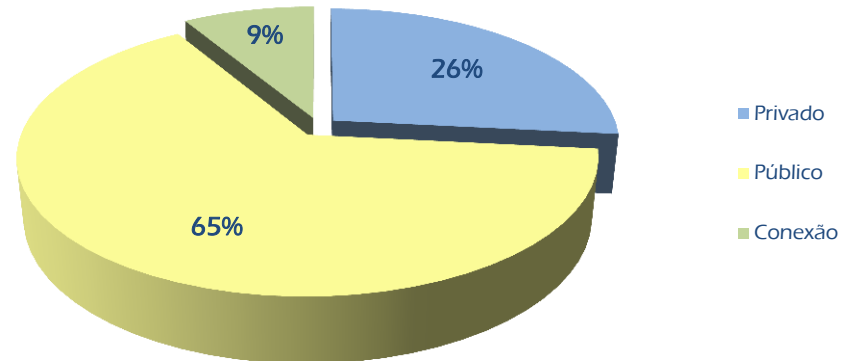


04 – Distribuição amostral - Tipo de voo



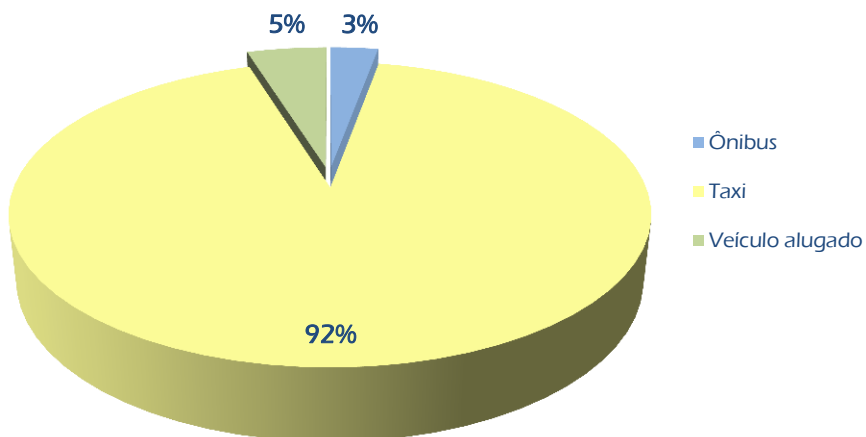
N: 728 Entrevistas/2º trimestre 2016

05 – Tipo de transporte



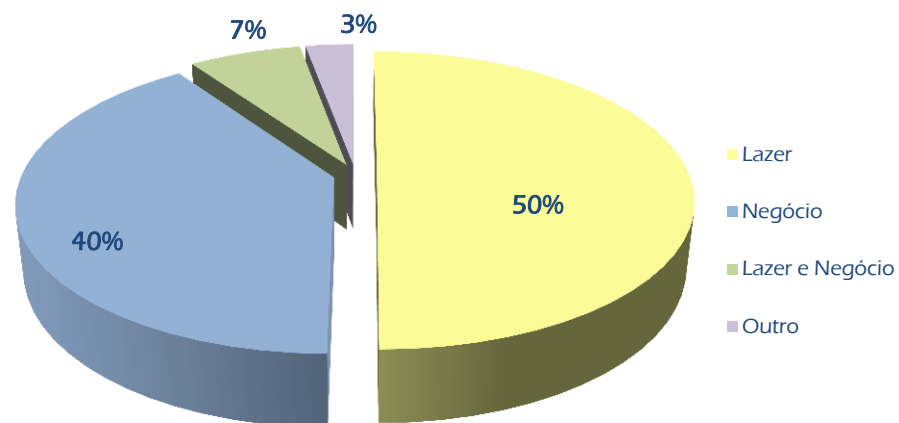
N: 481 Entrevistas/2º trimestre 2016

06 – Meio de transporte público utilizado



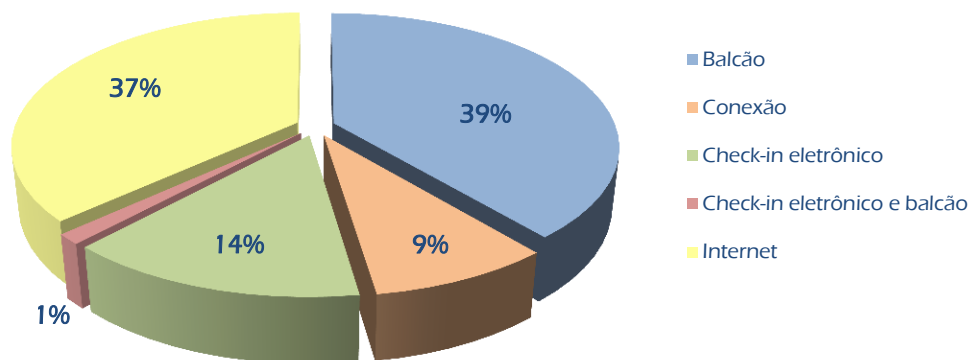
N: 311 Entrevistas/2º trimestre 2016

07 – Motivo da viagem



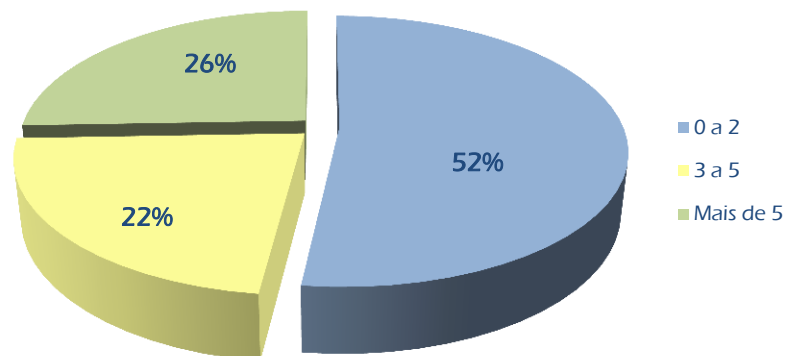
N: 481 Entrevistas/2º trimestre 2016

08 – Forma de check-in



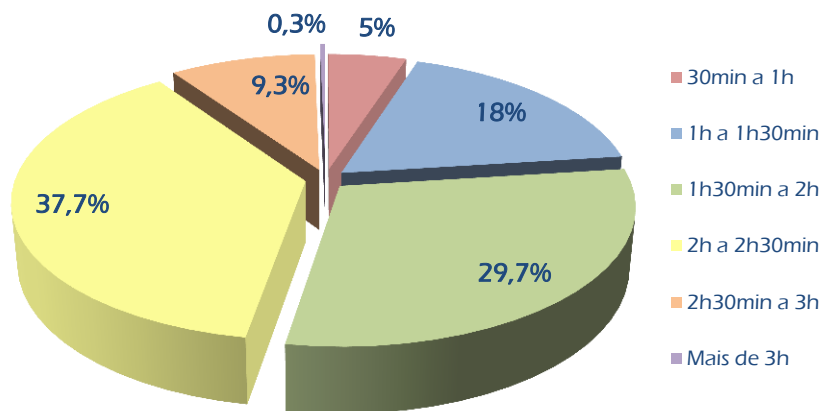
N: 481 Entrevistas/2º trimestre 2016

09 – Frequência de viagem nos últimos 12 meses



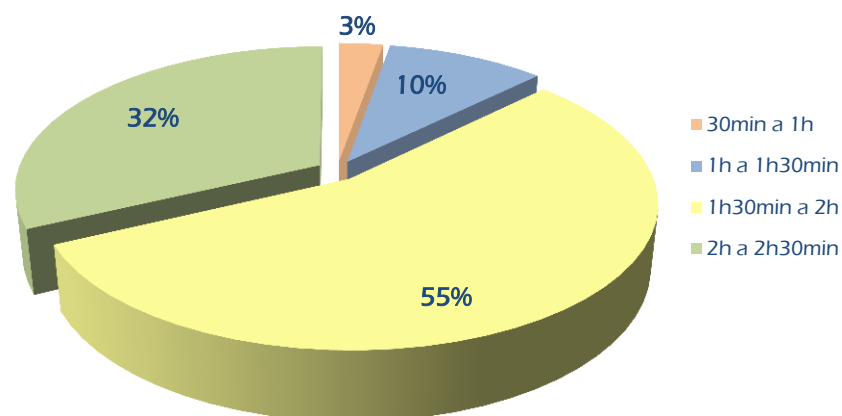
N: 481 Entrevistas/2º trimestre 2016

10 – Antecedência de chegada para voo doméstico



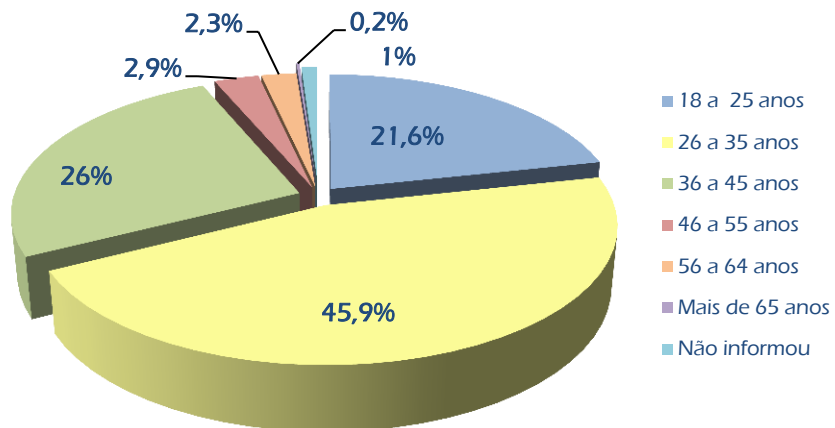
N: 300 Entrevistas/2º trimestre 2016

11 – Antecedência de chegada para voo internacional



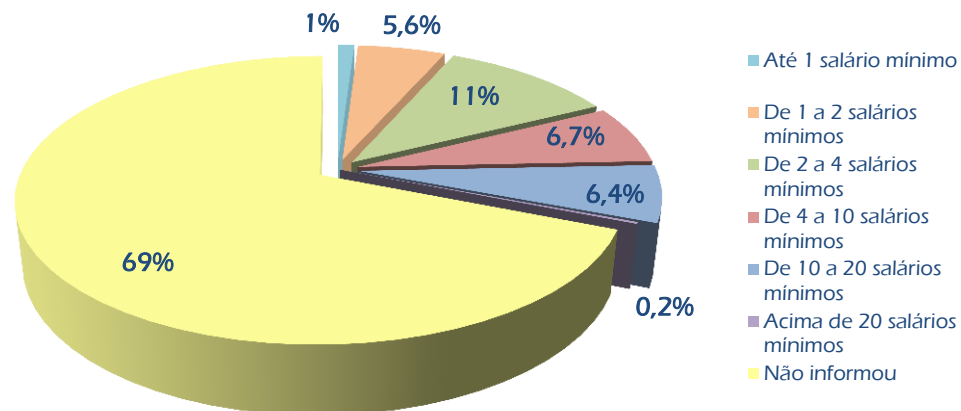
N: 181 Entrevistas/2º trimestre 2016

12 – Idade



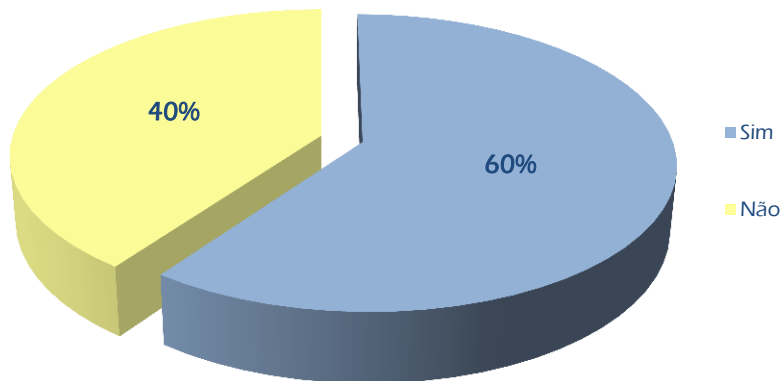
N: 481 Entrevistas/2º trimestre 2016

13 – Renda



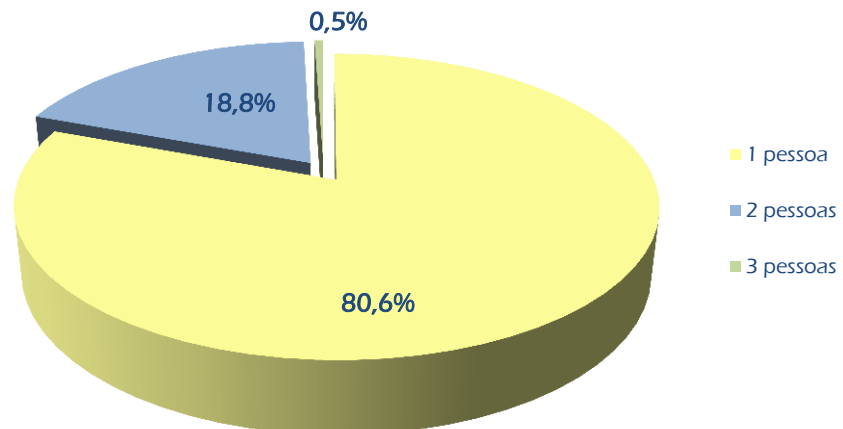
N: 481 Entrevistas/2º trimestre 2016

14 – Viajando sozinho



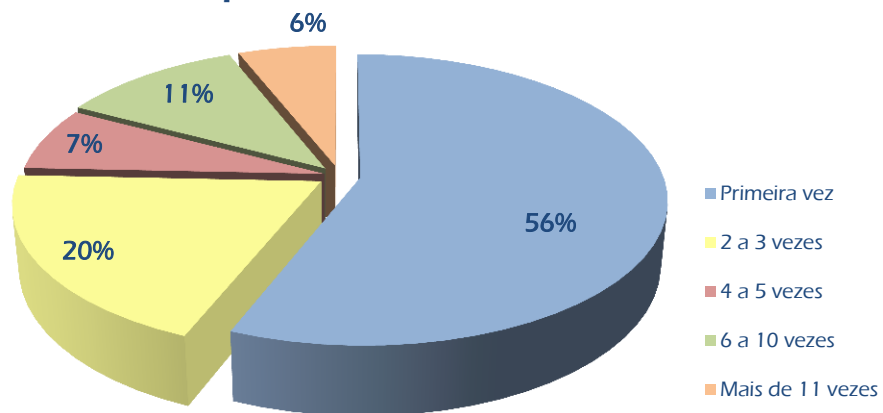
N: 481 Entrevistas/2º trimestre 2016

15 – Número de acompanhantes



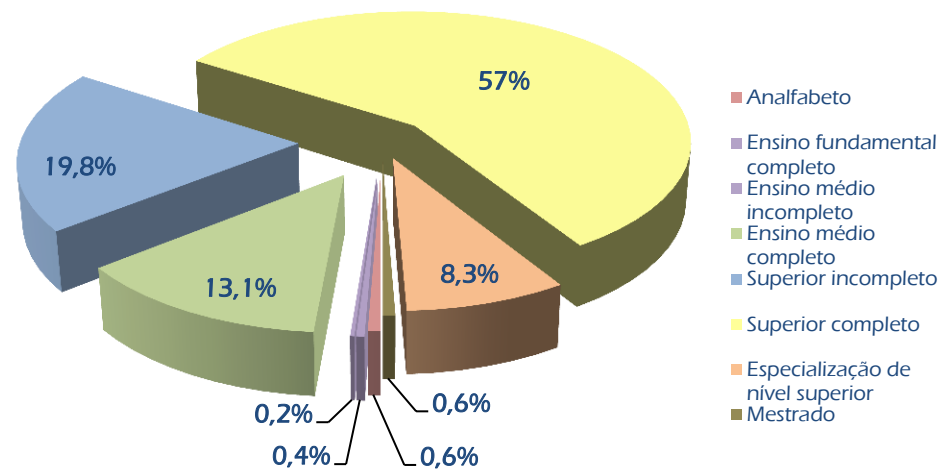
N: 191 Entrevistas/2º trimestre 2016

16 – Quantidade de viagens partindo desse aeroporto nos últimos 12 meses



N: 481 Entrevistas/2º trimestre 2016

17 - Escolaridade

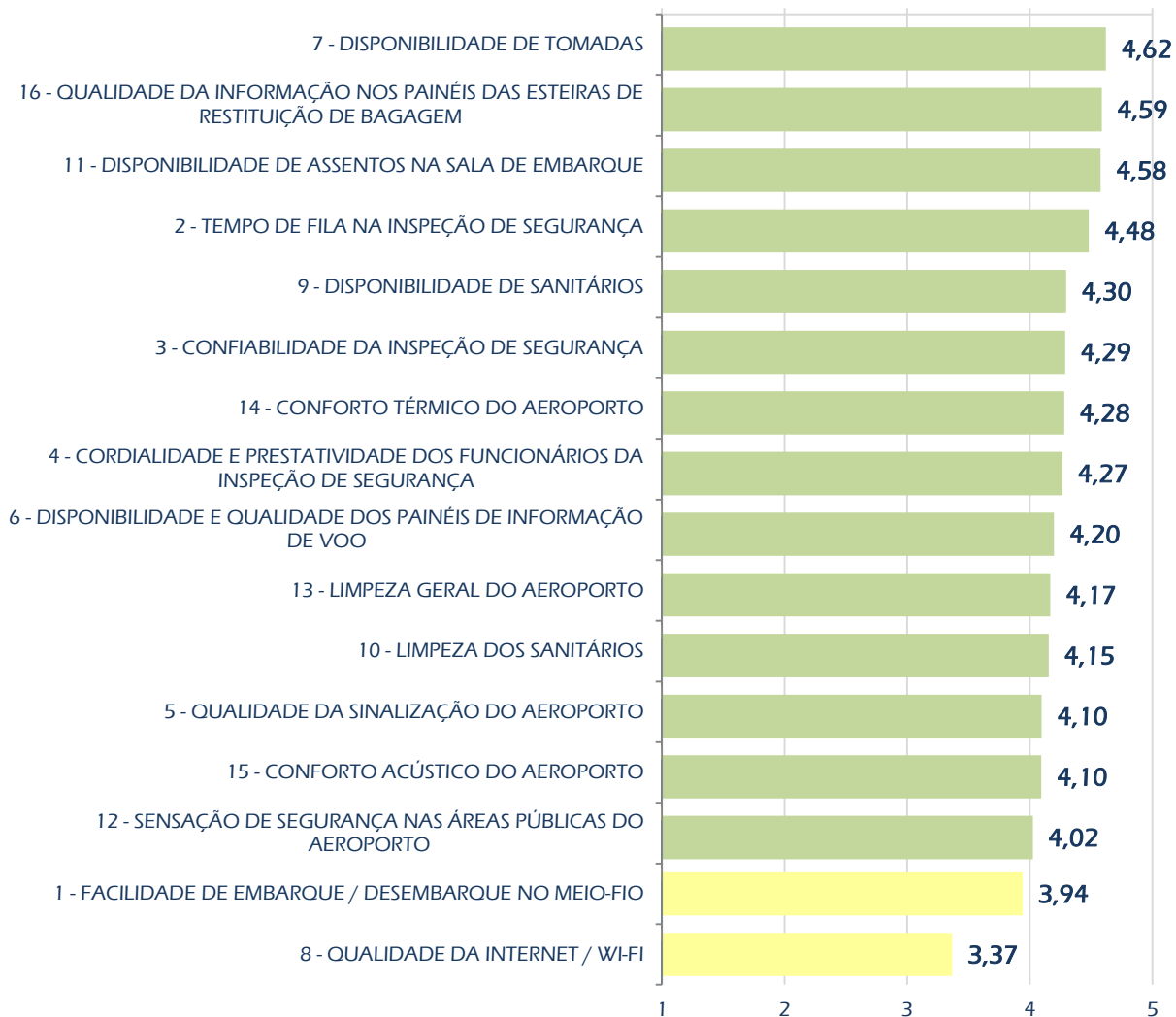


N: 481 Entrevistas/2º trimestre 2016

18 – Média geral dos indicadores

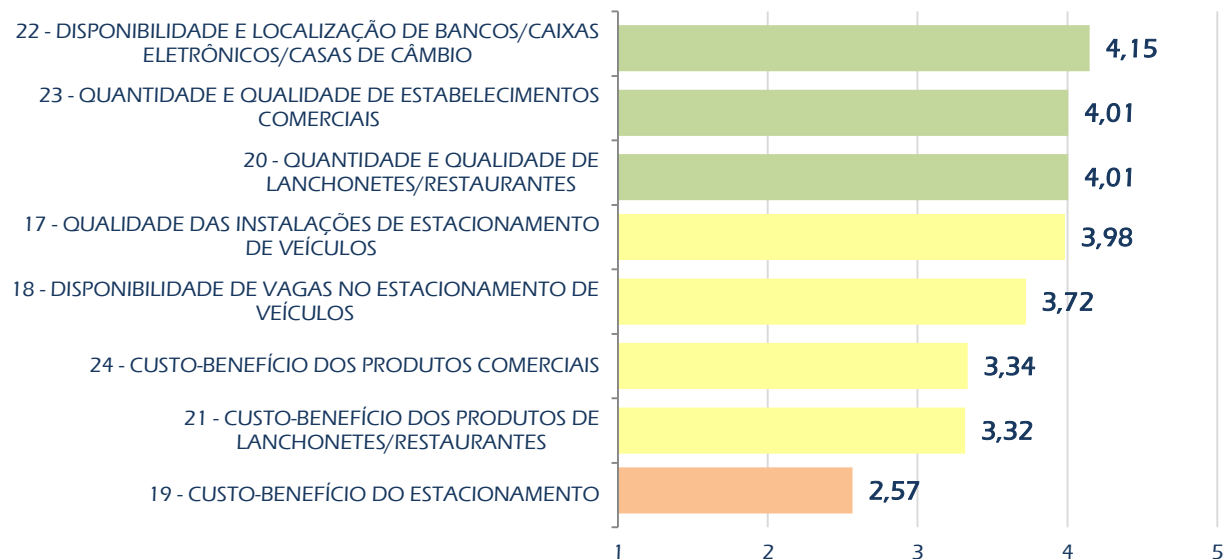


INFRAESTRUTURA AEROPORTUÁRIA






FACILIDADES AO PASSAGEIRO




CIA. AÉREAS

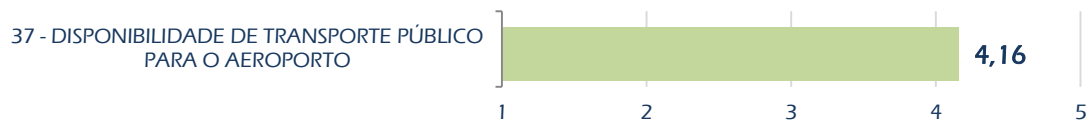




ÓRGÃOS PÚBLICOS



TRANSPORTE PÚBLICO



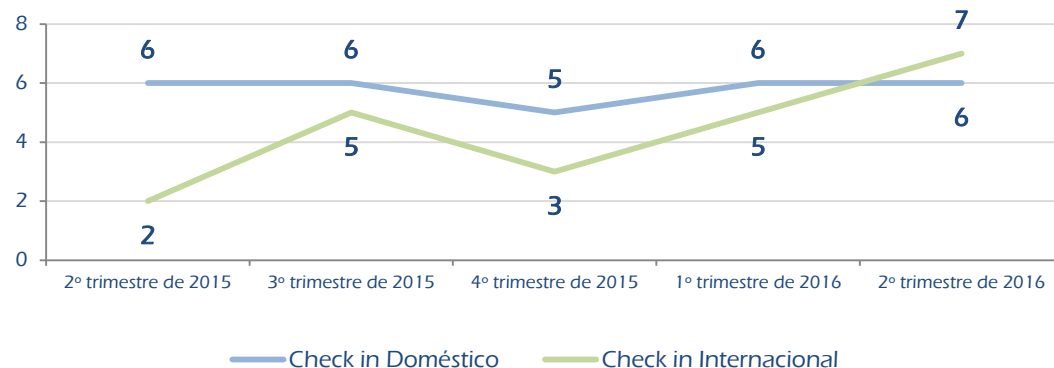
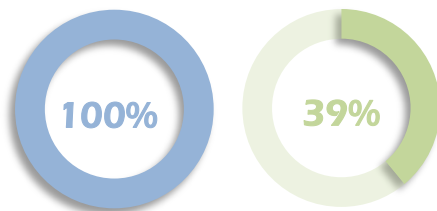
AEROPORTO INTERNACIONAL PINTO MARTINS - FORTALEZA (SBFZ)



19 – Check-in

Tempo médio de espera na fila de check-in balcão (em minutos)

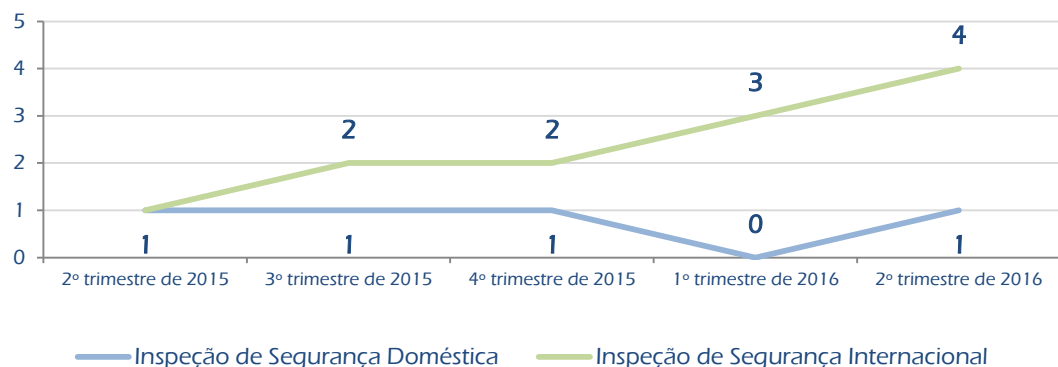
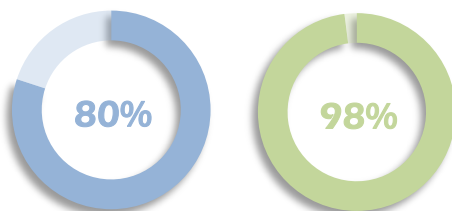
Percentual de ocorrência de filas nos momentos de medição*



20 – Inspeção de segurança

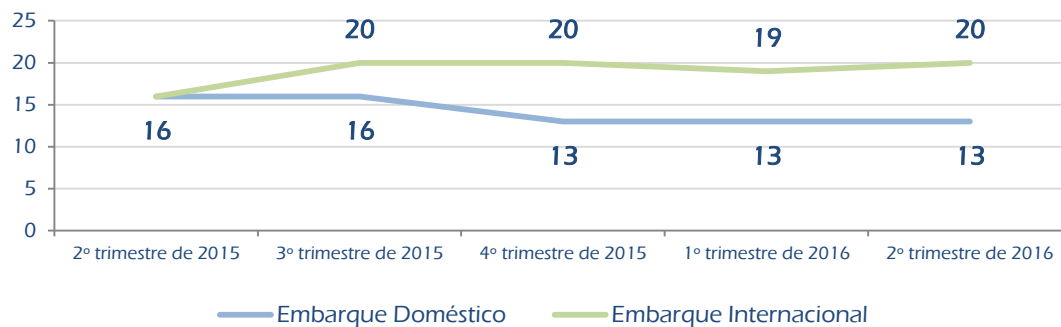
Tempo médio de espera na fila do raio x (em minutos)

Percentual de ocorrência de filas nos momentos de medição*



21 – Embarque

Tempo médio de espera na fila para embarque na aeronave (em minutos)

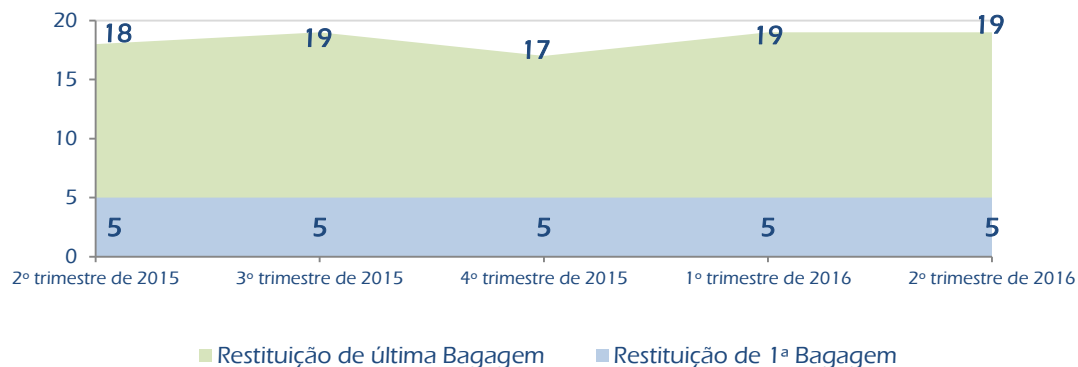


* - Em relação ao trimestre em referência



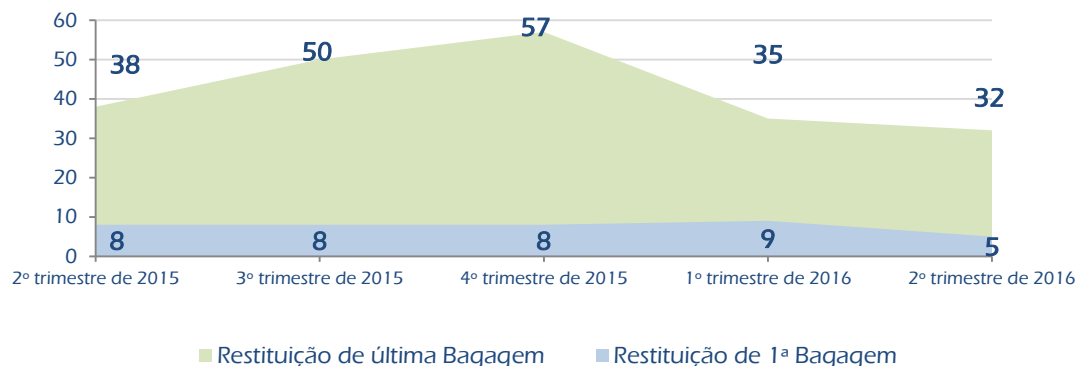
22 – Restituição de bagagem de voos domésticos

Tempo médio para chegada das malas do voo na esteira de restituição, a partir do calço da aeronave (em minutos)



23 – Restituição de bagagem de voos internacionais

Tempo médio para chegada das malas do voo na esteira de restituição, a partir do calço da aeronave (em minutos)



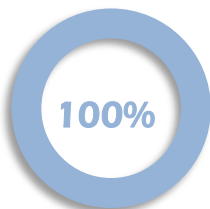
AEROPORTO INTERNACIONAL PINTO MARTINS - FORTALEZA (SBFZ)



24 – Emigração

Tempo médio de espera na fila de emigração (em minutos)

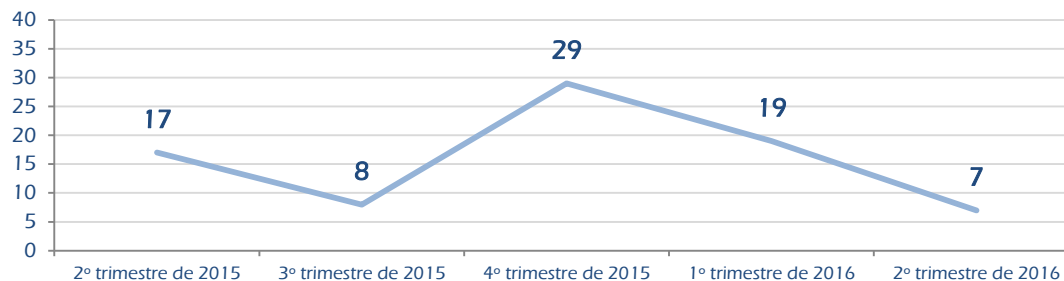
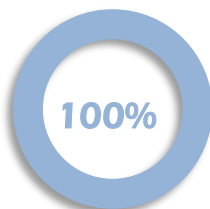
Percentual de ocorrência de filas nos momentos de medição*



25 – Imigração

Tempo médio de espera na fila de imigração (em minutos)

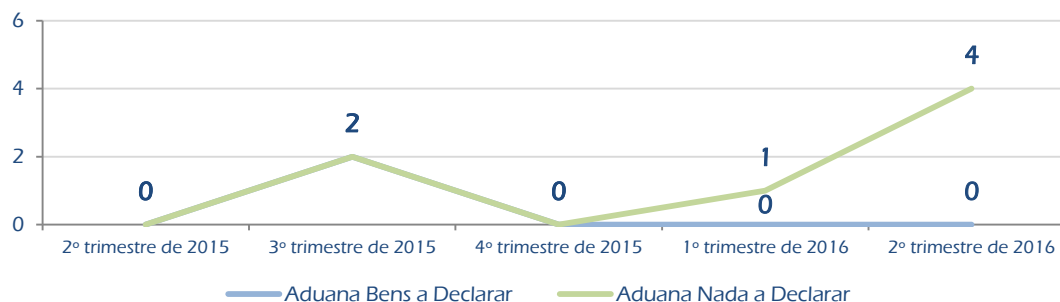
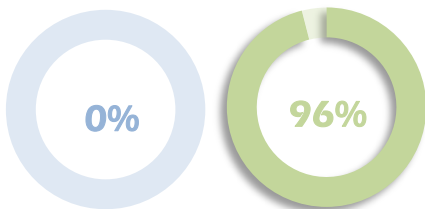
Percentual de ocorrência de filas nos momentos de medição*



26 – Aduana

Tempo médio de espera na fila de aduana (em minutos)

Percentual de ocorrência de filas nos momentos de medição*



* - Em relação ao trimestre em referência

RELATÓRIO DE DESEMPENHO
OPERACIONAL DOS
Aeroportos
2º TRIMESTRE de 2016
abril a junho

AEROPORTO INTERNACIONAL PINTO MARTINS - FORTALEZA (SBFZ)

ELABORAÇÃO

Secretaria de Aviação Civil

Secretaria de Aeroportos

Departamento de Gestão Aeroportuária

Comitê Técnico de Desempenho Operacional

MINISTÉRIO DOS
TRANSPORTES, PORTOS
E AVIAÇÃO CIVIL



A íntegra desse relatório pode ser obtida em www.aviacao.gov.br