

RELATÓRIO DE DESEMPENHO OPERACIONAL DOS

Aeroporotos

4º TRIMESTRE de **2018** | outubro a dezembro

AEROPORTO INTERNACIONAL AFONSO PENA - CURITIBA (SBCT)

MINISTÉRIO DA
INFRAESTRUTURA



PÁTRIA AMADA
BRASIL
GOVERNO FEDERAL

COORDENAÇÃO DA PESQUISA

EXECUÇÃO DAS COLETAS

MINISTÉRIO DA
INFRAESTRUTURA



Praxian
BUSINESS & MARKETING SPECIALISTS

COLABORAÇÃO



INTEGRANTES DO COMITÊ DE
DESEMPENHO OPERACIONAL



ANAC
AGÊNCIA NACIONAL DE
AVIAÇÃO CIVIL



ANVISA
AGÊNCIA NACIONAL DE
VIGILÂNCIA SANITÁRIA



DECEA
DEPARTAMENTO DE
CONTROLE DO ESPAÇO
AÉREO



**POLÍCIA
FEDERAL**



**MINISTÉRIO DA
ECONOMIA**



Receita Federal
SECRETARIA ESPECIAL
DA RECEITA FEDERAL
DO BRASIL



VIGIAGRO
VIGILÂNCIA
AGROPECUÁRIA
INTERNACIONAL

Neste anexo ao Relatório de Desempenho Operacional dos Aeroportos apresentamos os resultados do **Aeroporto Internacional Afonso Pena – Curitiba (SBCT)**, obtidos a partir da realização de **779** entrevistas ao longo do 4º trimestre de 2018.

O resultado de todos os aeroportos pesquisados, bem como a comparação entre eles, pode ser verificado no Relatório Geral, disponível no sítio eletrônico da Secretaria Nacional de Aviação Civil.

ÍNDICE

EVOLUÇÃO TRIMESTRAL	2
PERFIL DOS ENTREVISTADOS	3
RESULTADO POR INDICADOR DE SATISFAÇÃO DO PASSAGEIRO	7
RESULTADO POR INDICADOR DE PROCESSOS AEROPORTUÁRIOS	10

01 – Evolução da média da satisfação geral do passageiro



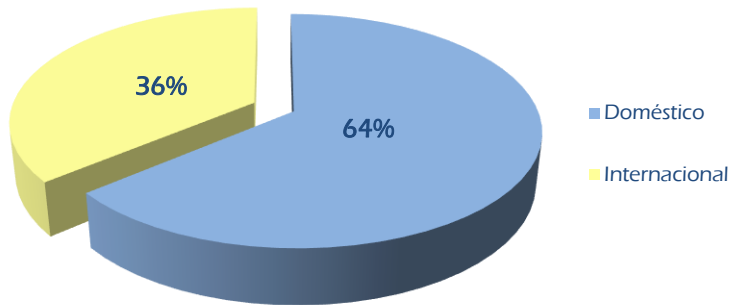
02 – Evolução da média dos indicadores de percepção do passageiro



03 – Média por agrupamento de indicadores

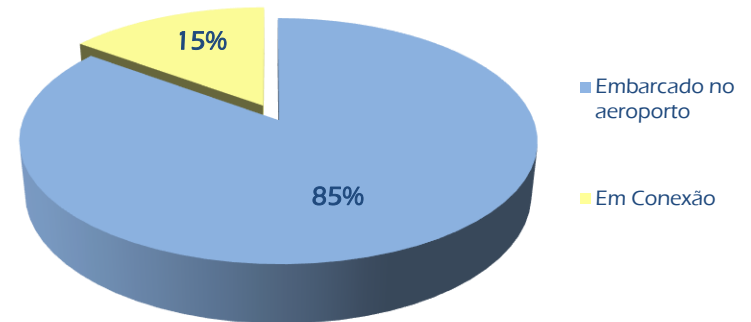


04 – Tipo de voo



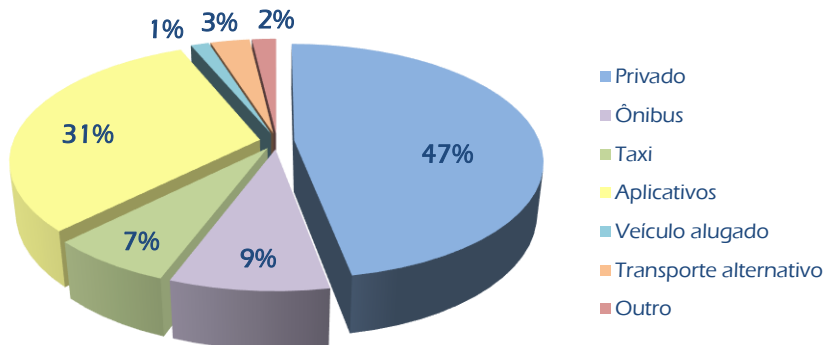
N: 779 Entrevistas/4º trimestre 2018

05 – Tipo de passageiro



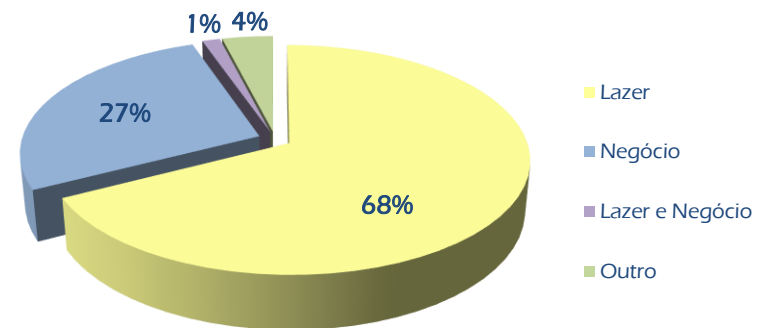
N: 504 Entrevistas/4º trimestre 2018

06 – Meio de transporte utilizado para deslocamento até o aeroporto



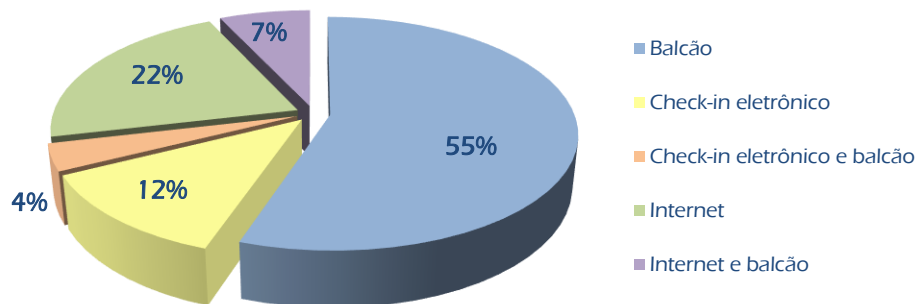
N: 429 Entrevistas/4º trimestre 2018

07 – Motivo da viagem



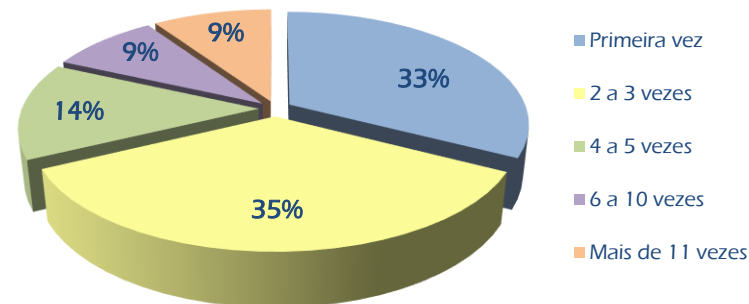
N: 504 Entrevistas/4º trimestre 2018

08 – Forma de check-in



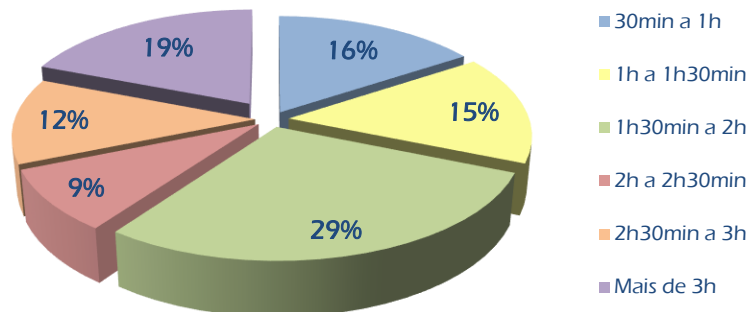
N: 429 Entrevistas/4º trimestre 2018

09 – Frequência de viagem nos últimos 12 meses



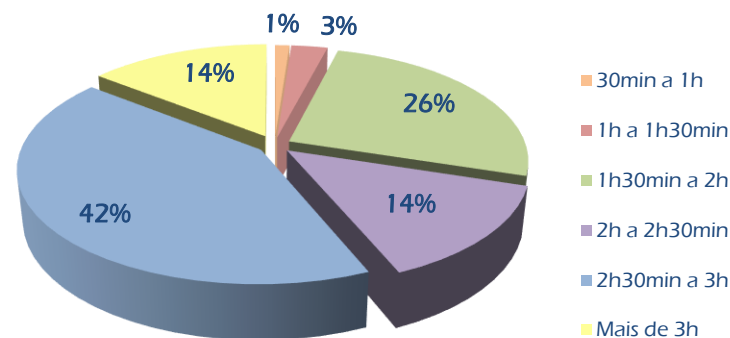
N: 504 Entrevistas/4º trimestre 2018

10 – Antecedência de chegada para voo doméstico



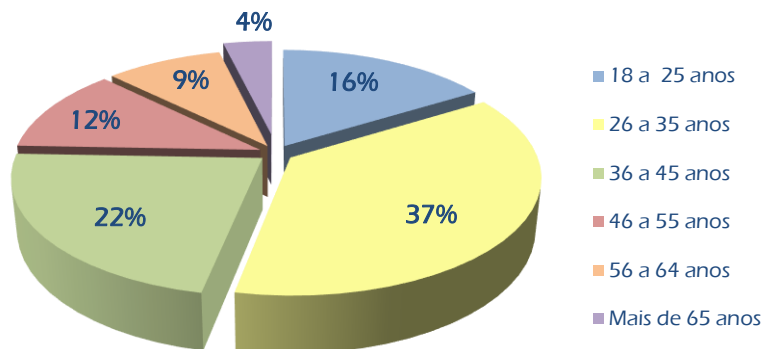
N: 330 Entrevistas/4º trimestre 2018

11 – Antecedência de chegada para voo internacional



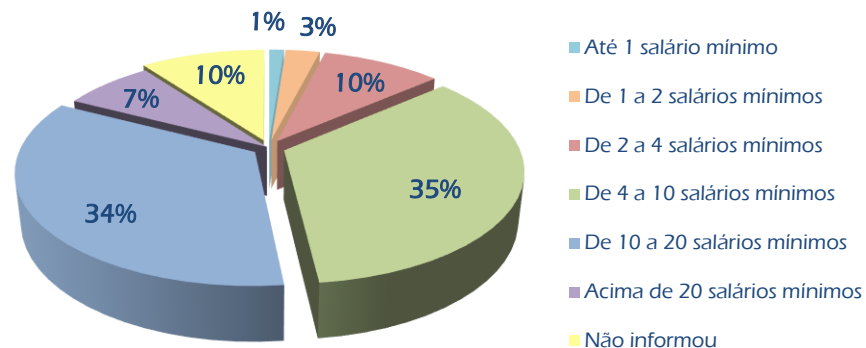
N: 174 Entrevistas/4º trimestre 2018

12 – Idade do entrevistado



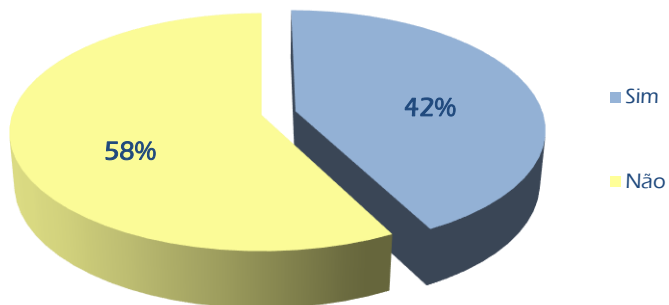
N: 504 Entrevistas/4º trimestre 2018

13 – Renda do entrevistado



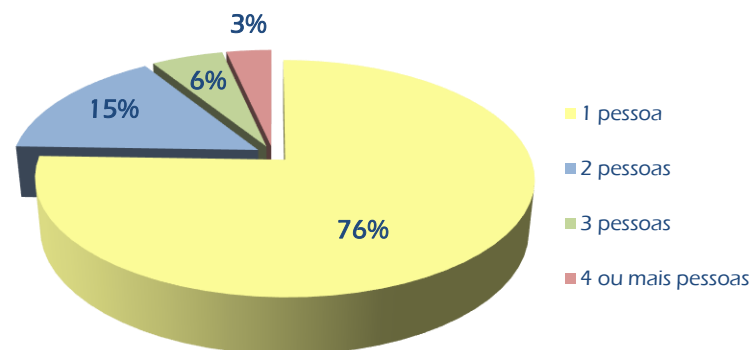
N: 504 Entrevistas/4º trimestre 2018

14 – Viajando sozinho



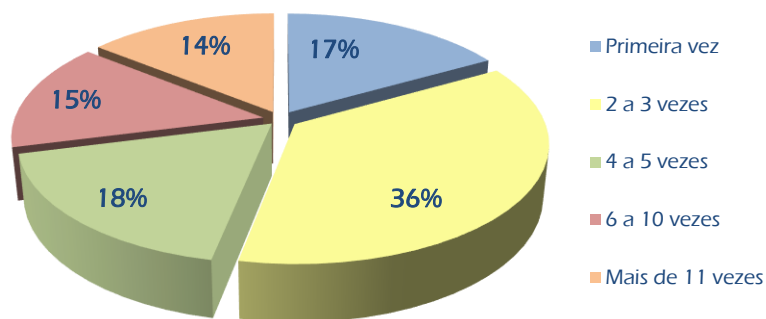
N: 504 Entrevistas/4º trimestre 2018

15 – Número de acompanhantes



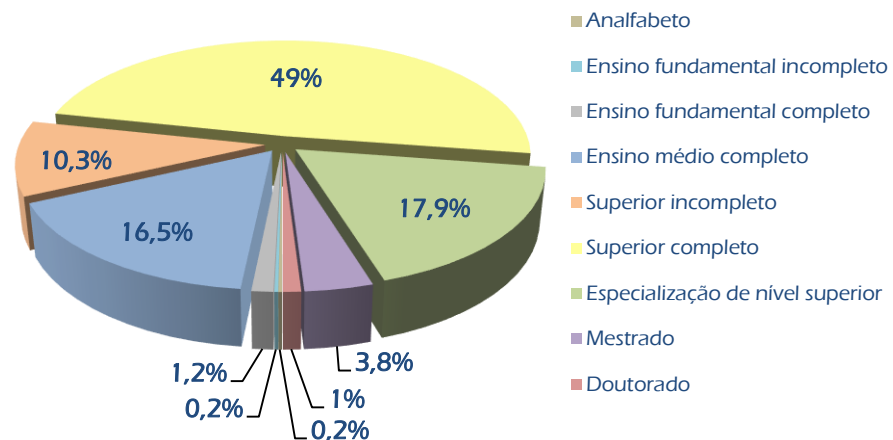
N: 290 Entrevistas/4º trimestre 2018

16 – Quantidade de viagens partindo desse aeroporto nos últimos 12 meses



N: 504 Entrevistas/4º trimestre 2018

17 - Escolaridade do entrevistado

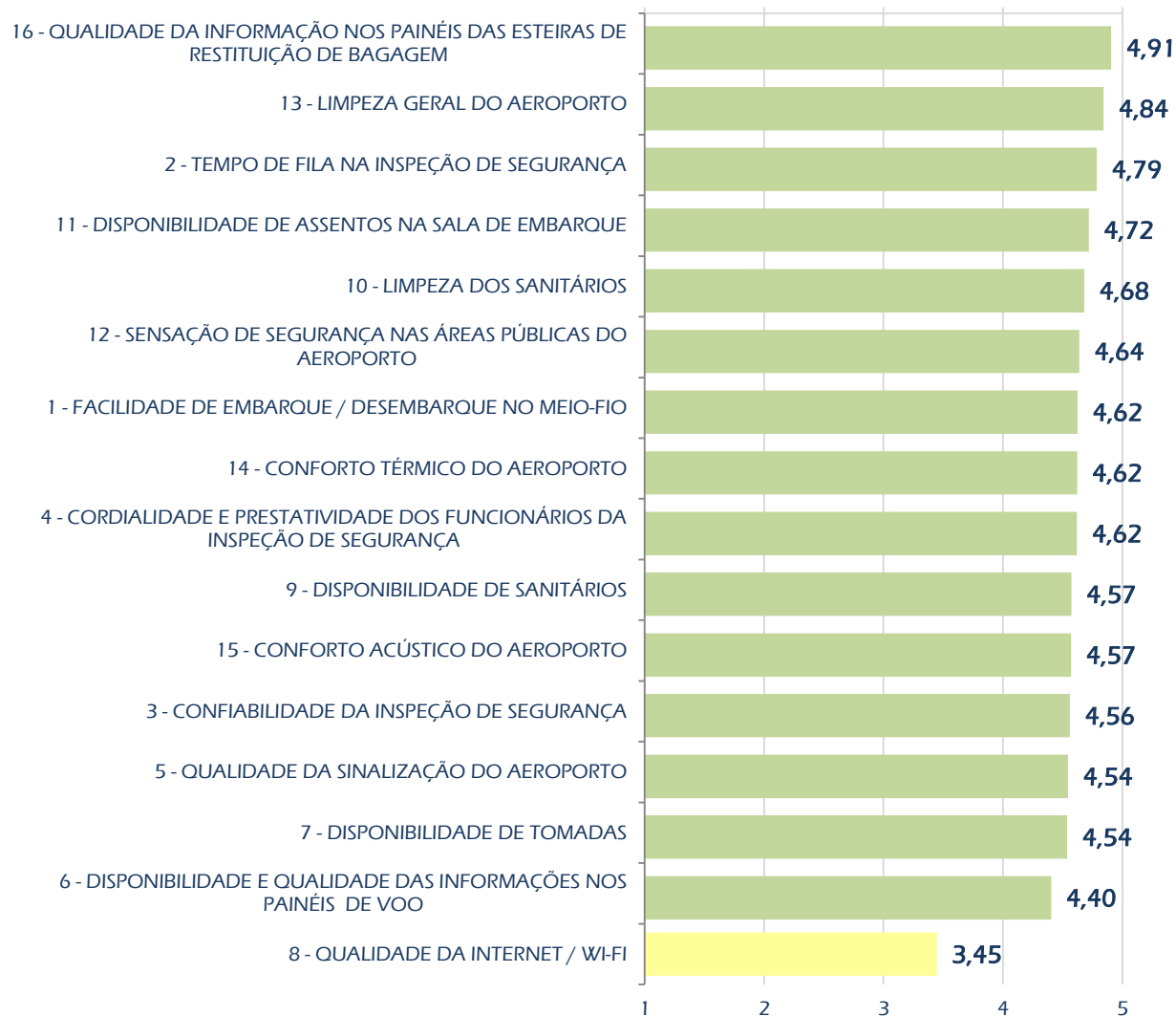


N: 504 Entrevistas/4º trimestre 2018

18 – Média geral dos indicadores

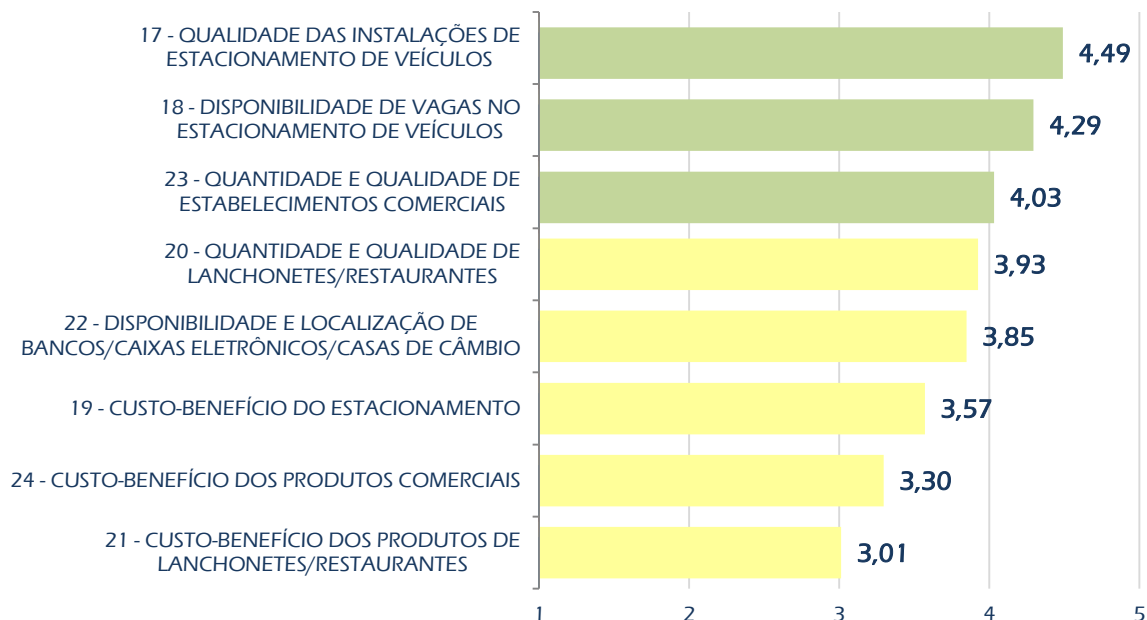


INFRAESTRUTURA AEROPORTUÁRIA

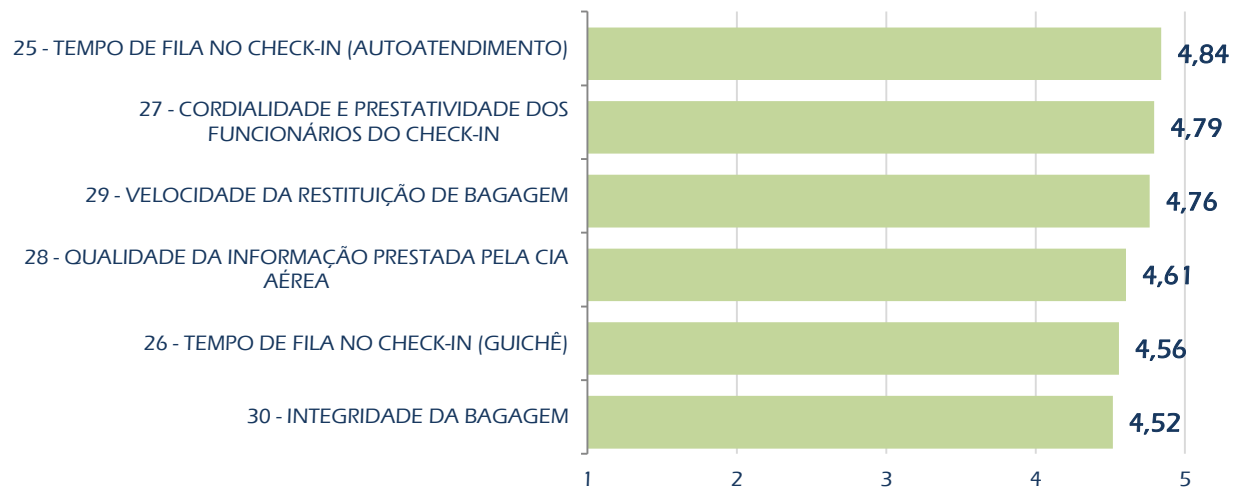




FACILIDADES AO PASSAGEIRO




CIA. AÉREAS

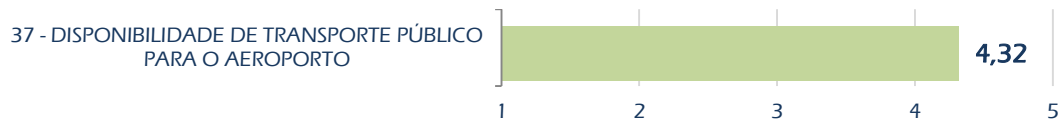




ÓRGÃOS PÚBLICOS



TRANSPORTE PÚBLICO



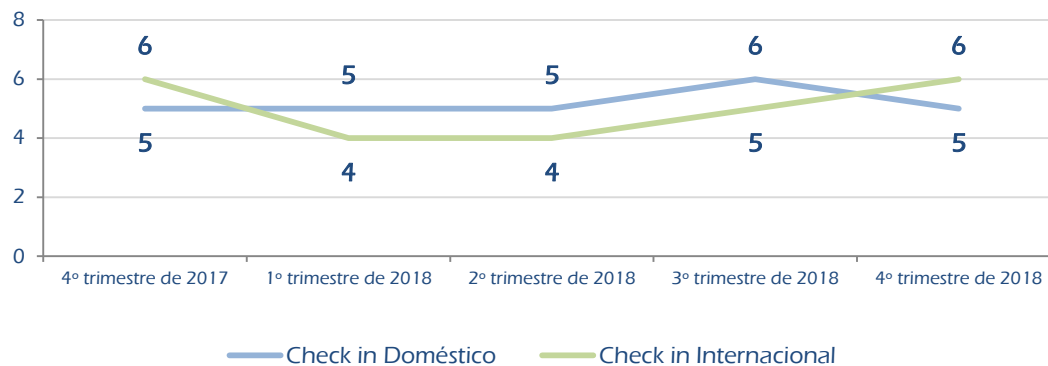
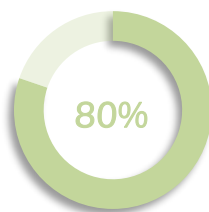
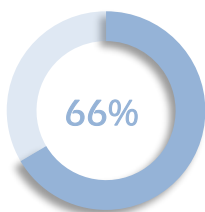
AEROPORTO INTERNACIONAL AFONSO PENA – CURITIBA (SBCT)



19 – Check-in

Tempo médio de espera na fila de check-in balcão (em minutos)

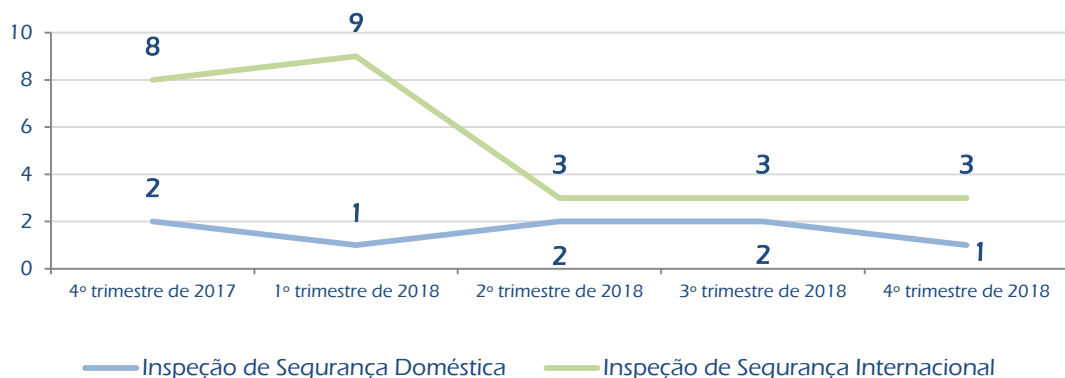
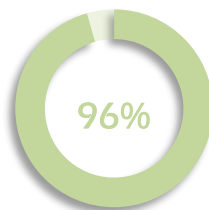
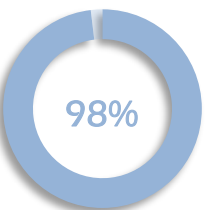
Percentual de ocorrência de filas nos momentos de medição*



20 – Inspeção de segurança

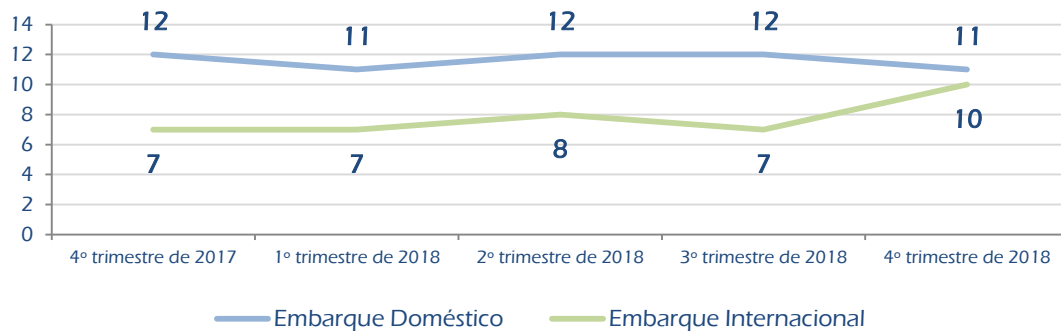
Tempo médio de espera na fila do raio x (em minutos)

Percentual de ocorrência de filas nos momentos de medição*



21 – Embarque

Tempo médio de espera na fila para embarque na aeronave (em minutos)

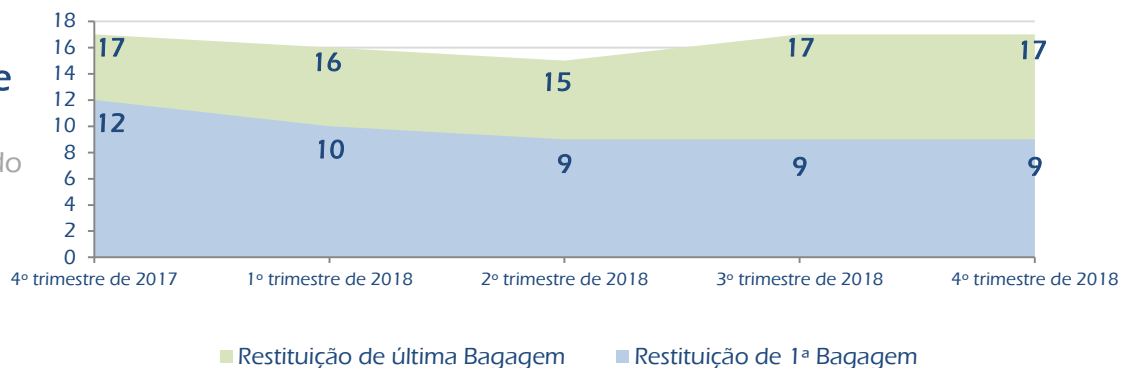


* - Em relação ao trimestre em referência



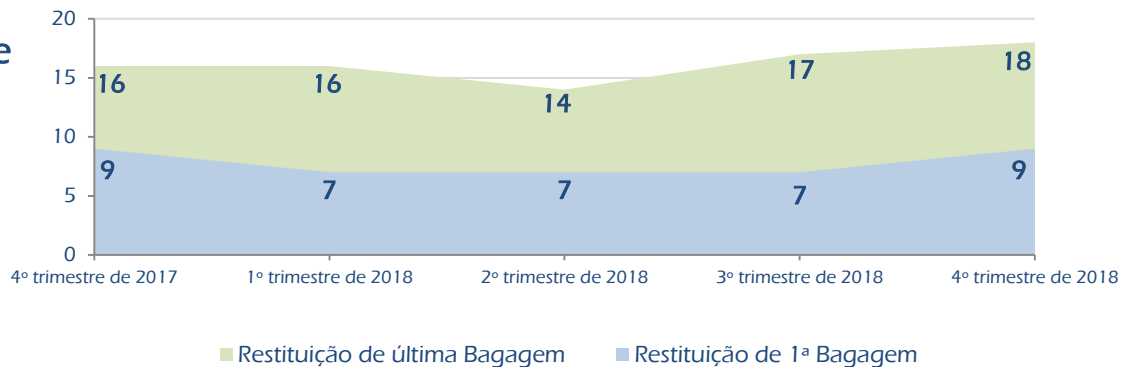
22 – Restituição de bagagem de voos domésticos

Tempo médio para chegada das malas do voo na esteira de restituição, a partir do calço da aeronave (em minutos)



23 – Restituição de bagagem de voos internacionais

Tempo médio para chegada das malas do voo na esteira de restituição, a partir do calço da aeronave (em minutos)

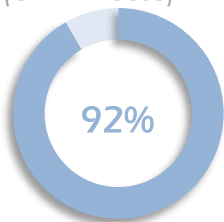


AEROPORTO INTERNACIONAL AFONSO PENA – CURITIBA (SBCT)

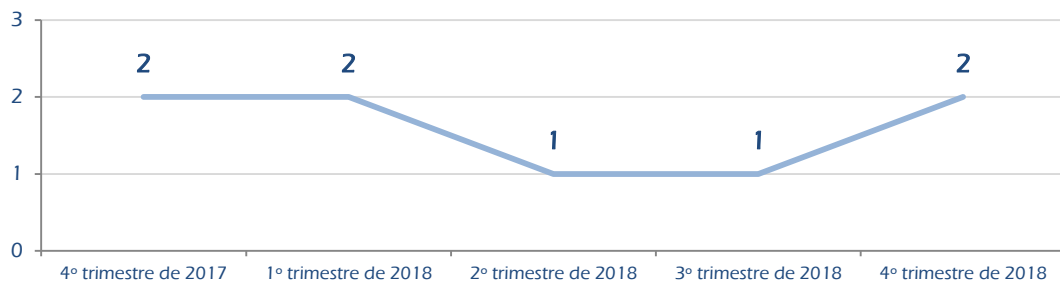


24 – Emigração

Tempo médio de espera na fila de emigração (em minutos)

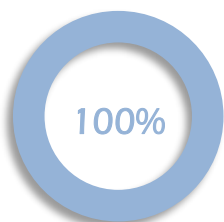


Percentual de ocorrência de filas nos momentos de medição*

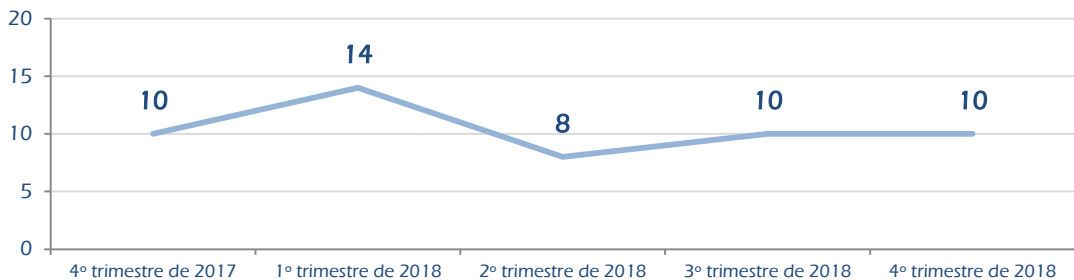


25 – Imigração

Tempo médio de espera na fila de imigração (em minutos)

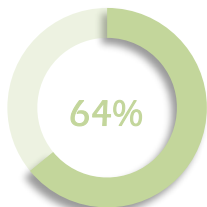
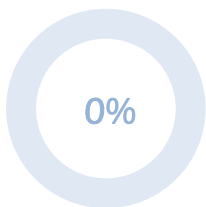


Percentual de ocorrência de filas nos momentos de medição*

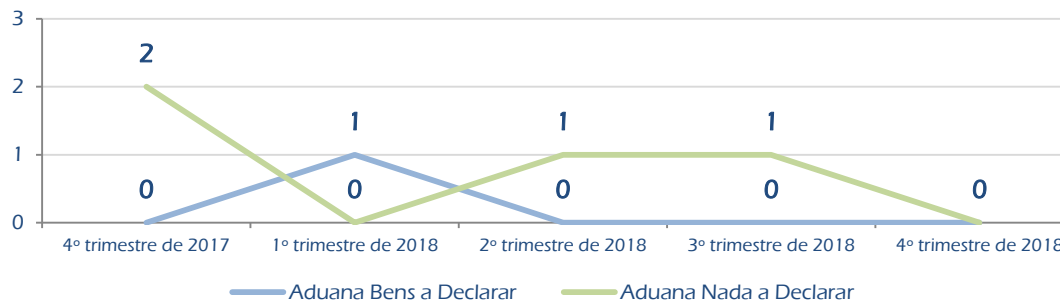


26 – Aduana

Tempo médio de espera na fila de aduana (em minutos)



Percentual de ocorrência de filas nos momentos de medição*



* - Em relação ao trimestre em referência

RELATÓRIO DE DESEMPENHO
OPERACIONAL DOS
Aeroportos
4º TRIMESTRE de 2018
outubro a dezembro

AEROPORTO INTERNACIONAL AFONSO PENA – CURITIBA (SBCT)

ELABORAÇÃO:

Secretaria Nacional de Aviação Civil
Departamento de Planejamento e Gestão
Coordenação-Geral de Segurança da Aviação Civil e Desempenho Aeroportuário

MINISTÉRIO DA
INFRAESTRUTURA

