




MINISTÉRIO DOS TRANSPORTES

Inventariança da extinta Rede Ferroviária Federal S.A. - RFFSA

Assessoria do Ministério do Planejamento, Orçamento e Gestão

CÓPIA



TERMO DE TRANSFERÊNCIA

Nº 020/2009

TERMO DE CESSÃO 006/ERFOR/2005

ASSOCIAÇÃO DOS ENGENHEIROS DA REDE VIAÇÃO CEARENSE- RVC

UNIDADE REGIONAL DE FORTALEZA-URFOR

IPHAN

CONTEÚDO

TERMO DE TRANSFERÊNCIA

TERMO DE CESSÃO

PARECER IPHAN

- FICHA DE INSPEÇÃO

PLANILHA RESUMO



MINISTÉRIO DOS TRANSPORTES
Inventariança da extinta Rede Ferroviária Federal S. A. – RFFSA

**TERMO DE TRANSFERÊNCIA N.º 020/2009,
DO TERMO DE CESSÃO N.º 006/URFOR/2005,
DE ADMINISTRAÇÃO E EXPLORAÇÃO E
OUTROS DA EXTINTA REDE FERROVIÁRIA
FEDERAL S.A. – RFFSA, PARA O INSTITUTO
DO PATRIMÔNIO HISTÓRICO E ARTÍSTICO
NACIONAL - IPHAN, NA FORMA ABAIXO:**

**O INVENTARIANTE DA EXTINTA REDE FERROVIÁRIA
FEDERAL S.A. – RFFSA, com fundamento no art. 9º, da Lei n.º 11.483/2007, de
31/05/2007, e tendo em vista o disposto no art. 5º, inciso IV, alínea “b” do Decreto
n.º 6.018, de 22/01/2007, neste ato, formaliza a transferência para o INSTITUTO DO
PATRIMÔNIO HISTÓRICO E ARTÍSTICO NACIONAL - IPHAN, DOS CONVÊNIOS,
bem como da documentação e as demais informações relativas ao(s) referido(s)
convênio(s) relacionado(s) em anexo, os quais fazem parte integrante do presente
Termo, observadas as condições seguintes:**

**I – AO INSTITUTO DO PATRIMÔNIO HISTÓRICO E
ARTÍSTICO NACIONAL - IPHAN, neste ato, é transferido o termo de cessão de
administração e exploração de museu ferroviário e de outros bens de interesse
artístico, histórico e cultural, necessários para sua gestão.**

**II – Cabe ao IPHAN administrar e exercer o controle do bem
vinculado ao convênio para a execução das atribuições de que trata o Art. 9º da Lei
11.483/07.**

Rio de Janeiro, de de 2009.

CACIO ANTONIO RAMOS
Inventariante da Extinta Rede Ferroviária Federal

LUIZ FERNANDO DE ALMEIDA
Presidente do IPHAN

TERMO DE CESSÃO

TERMO DE CESSÃO
006/ERFOR/2005

TERMO DE CESSÃO QUE ENTRE SI CELEBRAM REDE FERROVIÁRIA FEDERAL S/A- em Liquidação, OUTORGA AO AERVC - ASSOCIAÇÃO DOS ENGENHEIROS DA RVC com CNPJ: 07.133.150/0001-12, SITUADA NA PRAÇA CASTRO CARREIRA, S/N - FORTALEZA/CE, REPRESENTADA POR JONAS RODRIGUES FEITOSA, na forma abaixo:

Pelo presente instrumento lido e firmado pelas partes na presença das testemunhas que subscrevem, a **RFFSA - ESCRITÓRIO REGIONAL FORTALEZA**, localizada em Fortaleza-CE, à Praça Castro Carreira s/n, aqui doravante denominada CEDENTE, registrada no CGC sob nº 033.613.332/0006-05, ora representada pelo seu CHEFE DA UNIDADE REGIONAL FORTALEZA, Engenheiro **DIOGENES JOSÉ TAVARES LINHARES**, brasileiro, casado, CPF: 043.1431.603-10, residente e domiciliado à Av. Tenente Lisboa, nº 3571- Bairro Ellery, Fortaleza - CE., CEDE a(o) **AERVC - ASSOCIAÇÃO DOS ENGENHEIROS DA RVC**, registrada no CNPJ sob o nº 07.133.150/0001-12, com sede na Praça Castro Carreira, nº s/n, Centro, nesta Capital, neste ato representada **JONAS RODRIGUES FEITOSA**, brasileiro, casado, **ENGENHEIRO**, portador da cédula de identidade nº 2002010501352 - SSP-CE, CPF nº 030.761.133-72, de agora em diante denominado **CESSIONÁRIO(A)**, por tempo indeterminado o **ACERVO PATRIMÔNIAL HISTORICO DO MUSEU FERROVIÁRIO - ANEXO I**, para guarda e vigilância do referido bem(s) contra depreciação, mediante as cláusulas e condições seguintes:

1. O (s) bem (ns) constante da presente **CESSÃO**, a qual é outorgada e reciprocamente aceita a título absolutamente precário, é constituído de peças remanescentes do **ACERVO PATRIMÔNIAL HISTORICO DO MUSEU FERROVIÁRIO**, guardadas de modo disperso e desordenadas, com muitas peças já em fases de deterioração, no prédio do antigo movimento de trem da antiga RFFSA - **ANEXO I**.

2. Caberá ao **CESSIONÁRIO** proceder ao levantamento do acervo remanescente.

3. A utilização do(s) bem(s) objeto desta **CESSÃO**, não terá ônus para o **CESSIONÁRIO**, que efetuará a recuperação, ordenação, catalogação, manutenção e conservação do(s) bem(s) que ainda restam do antigo museu que se situava no prédio onde atualmente é a sede da Companhia Ferroviária do Nordeste - CFN, de modo a tentar manter este acervo em perfeito estado de conservação e higiene, efetuando reparos sempre que necessário, sob a supervisão e orientação da **CEDENTE**, ou de seu representante legal.

4. Obriga-se o (a) **CESSIONÁRIO**, (A) cumprir por si, seus empregados e prepostos, todas as disposições legais e regulamentares que se relacionem com a utilização do(s) bem (ns) **CEDIDO(S)**.

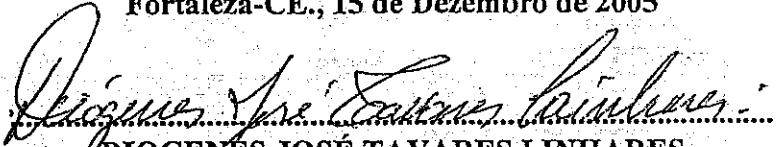
5. A presente CESSÃO não poderá ser transferida a terceiros, no todo ou em parte, inadmitindo-se a locação ou empréstimo de uso de qualquer parte do (s) bem (ns) em objeto, mesmo que seja para a mesma finalidade. A REDE para seu fiel cumprimento desta CLÁUSULA, poderá exigir, a todo tempo, documentos comprobatórios do titular da CESSÃO, em que fique atestado não ter sido ela cedida a terceiros, sem a sua anuência em processo administrativo.

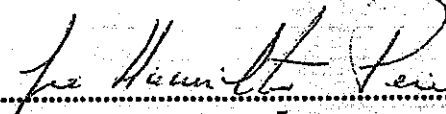
6. As partes contratantes abrigam-se pela fiel observância das condições aqui pactuadas e, de comum acordo, elegem o Foro da Cidade de Fortaleza, para dirimir questões porventura oriundas da celebração deste ajuste.

7. O pagamento de Impostos, Taxas, Tributos e outros, Federais, Estaduais e Municipais, que incidam ou venham a incidir, no presente ou no futuro, sobre o imóvel em causa constituirá, ainda, a todo tempo, encargo único e exclusivo do (a) **CESSIONÁRIO (A)**, que responderá, pelas multas que lhe forem aplicadas pelos competentes órgãos fiscais, em decorrência de infrações de Leis, regulamentos e posturas.

E por se acharem perfeitamente justas e contratadas firmam o presente TERMO DE CESSÃO, em três vias de igual teor, para os mesmos fins e efeitos, na presença das testemunhas abaixo nomeadas e assinadas, após lido às partes e as testemunhas e todos acharem conforme, conservando o (a) **CESSIONÁRIO (A)** a 2ª via deste instrumento em seu poder.

Fortaleza-CE., 15 de Dezembro de 2005


.....
DIÓGENES JOSÉ TAVARES LINHARES
ERFOR - ESCRITÓRIO REGIONAL DE FORTALEZA
CEDENTE


.....
f/ **AERVC - ASSOCIAÇÃO DOS ENGENHEIROS DA RVC**
JONAS RODRIGUES FEITOSA
CESSIONÁRIO

VISTO:

TESTEMUNHAS:

.....

.....

AERVC - ASSOCIAÇÃO DOS ENGENHEIROS DA REDE VIAÇÃO CEARENSE

TERMO DE CESSÃO 006 / ERFOR / 2005

RELAÇÃO EXISTENTE NO ACERVO DO MUSEU FERROVIÁRIO - ITEM 2 TERMO DE CESSÃO

ANEXO I

18/04/2006

LOCAL	DESCRIÇÃO DO BEM
ESTAÇÃO JOÃO FELIPE	PAINEL DA ESTAÇÃO DE MISSÃO VELHA
ESTAÇÃO JOÃO FELIPE	PAINEL-CRIAÇÃO RFFSA, VISTA DR. ROCKERT,
ESTAÇÃO JOÃO FELIPE	PAINEL-PCS CASTRO CARREIRO, ALAGOINHA, MAPA LINHA METR. DE FORTALEZA
ESTAÇÃO JOÃO FELIPE	PAINEL DE FOTOS DA COMISSÃO CONST. E. FER. BATURITÉ
ESTAÇÃO JOÃO FELIPE	VITRINE EXPOSIÇÃO COM 07 DOCUMENTOS HISTÓRICOS (DOC. NÃO LOCALIZADOS)
ESTAÇÃO JOÃO FELIPE	QUADRO CORONEL JOÃO CARVALHO
ESTAÇÃO JOÃO FELIPE	AMOSTRA DE TRILHO/37
ESTAÇÃO JOÃO FELIPE	AMOSTRA DE TRILHO/35
ESTAÇÃO JOÃO FELIPE	AMOSTRA DE TRILHO/32
ESTAÇÃO JOÃO FELIPE	AMOSTRA DE TRILHO/31
ESTAÇÃO JOÃO FELIPE	AMOSTRA DE TRILHO/25
ESTAÇÃO JOÃO FELIPE	AMOSTRA DE TRILHO/22
ESTAÇÃO JOÃO FELIPE	AMOSTRA DE TRILHO/12
ESTAÇÃO JOÃO FELIPE	PLACA DE APOIO DE VIA
ESTAÇÃO JOÃO FELIPE	PARAFUSO DE JUNTA
ESTAÇÃO JOÃO FELIPE	PARAFUSO DE JUNTA C/ARRUELA
ESTAÇÃO JOÃO FELIPE	TALA DE EMENDA DE TRILHO
ESTAÇÃO JOÃO FELIPE	TALA DE EMENDA DE TRILHO
ESTAÇÃO JOÃO FELIPE	TALA DE EMENDA DE TRILHO
ESTAÇÃO JOÃO FELIPE	TALA DE EMENDA DE TRILHO
ESTAÇÃO JOÃO FELIPE	CHAVE DE BOCA
ESTAÇÃO JOÃO FELIPE	CHAVE DE BOCA
ESTAÇÃO JOÃO FELIPE	CHAVE DE BOCA
ESTAÇÃO JOÃO FELIPE	CHAVE DE BOCA
ESTAÇÃO JOÃO FELIPE	CHAVE DE BOCA
ESTAÇÃO JOÃO FELIPE	CHAVE DE ANEL
ESTAÇÃO JOÃO FELIPE	CHAVE DE ANEL
ESTAÇÃO JOÃO FELIPE	CHAVE DE ANEL
ESTAÇÃO JOÃO FELIPE	CHAVE DE BOCA
ESTAÇÃO JOÃO FELIPE	CHAVE DE ANEL
ESTAÇÃO JOÃO FELIPE	CHAVE DE ANEL

LOCAL	DESCRIÇÃO DO BEM
ESTAÇÃO JOÃO FELIPE	CHAVE DE ANEL
ESTAÇÃO JOÃO FELIPE	CHAVE DE BOCA
ESTAÇÃO JOÃO FELIPE	CHAVE DE BOCA
ESTAÇÃO JOÃO FELIPE	CHAVE DE ANEL
ESTAÇÃO JOÃO FELIPE	CHAVE DE ANEL
ESTAÇÃO JOÃO FELIPE	CHAVE DE BOCA
ESTAÇÃO JOÃO FELIPE	CHAVE DE BOCA
ESTAÇÃO JOÃO FELIPE	CHAVE DE BOCA
ESTAÇÃO JOÃO FELIPE	CHAVE DE BOCA
ESTAÇÃO JOÃO FELIPE	CHAVE DE ANEL
ESTAÇÃO JOÃO FELIPE	CHAVE DE BOCA
ESTAÇÃO JOÃO FELIPE	CHAVE DE ANEL
ESTAÇÃO JOÃO FELIPE	CHAVE DE BOCA
ESTAÇÃO JOÃO FELIPE	CHAVE DE BOCA
ESTAÇÃO JOÃO FELIPE	CHAVE DE BOCA
ESTAÇÃO JOÃO FELIPE	CHAVE DE BOCA
ESTAÇÃO JOÃO FELIPE	CHAVE DE BOCA
ESTAÇÃO JOÃO FELIPE	CHAVE DE BOCA
ESTAÇÃO JOÃO FELIPE	CHAVE DE BOCA
ESTAÇÃO JOÃO FELIPE	CHAVE DE BOCA
ESTAÇÃO JOÃO FELIPE	BOMBA D'ÁGUA MANUAL
ESTAÇÃO JOÃO FELIPE	BOMBA D'ÁGUA C/ 04 MÃOS
ESTAÇÃO JOÃO FELIPE	BITOLA P/ ENXOÇÃO DE DORMENTES
ESTAÇÃO JOÃO FELIPE	TRADO DE FURAÇÃO MANUAL DE DORMENTES
ESTAÇÃO JOÃO FELIPE	CHAVE DE APERTAR PARAFUSO - VIA PERMANENTE
ESTAÇÃO JOÃO FELIPE	AGULHA PARA MUDANÇA DE LINHA
ESTAÇÃO JOÃO FELIPE	BARRICA D'ÁGUA
ESTAÇÃO JOÃO FELIPE	TEODOLITO SOBRE TRIPÉ
ESTAÇÃO JOÃO FELIPE	TEODOLITO SOBRE TRIPÉ
ESTAÇÃO JOÃO FELIPE	TEODOLITO SOBRE TRIPÉ
ESTAÇÃO JOÃO FELIPE	RÉGUA GRADUADA PARA TOPOGRAFIA
ESTAÇÃO JOÃO FELIPE	RÉGUA GRADUADA PARA TOPOGRAFIA
ESTAÇÃO JOÃO FELIPE	RÉGUA GRADUADA PARA TOPOGRAFIA
ESTAÇÃO JOÃO FELIPE	RÉGUA GRADUADA PARA TOPOGRAFIA
ESTAÇÃO JOÃO FELIPE	RÉGUA GRADUADA PARA TOPOGRAFIA
ESTAÇÃO JOÃO FELIPE	BALCÃO DE RECEPÇÃO COM COMPARTIMENTO
ESTAÇÃO JOÃO FELIPE	PAINEL DA ESTAÇÃO PROF. JOÃO FELIPE
ESTAÇÃO JOÃO FELIPE	QUADRO DE D. PEDRO II
ESTAÇÃO JOÃO FELIPE	QUADRO DO GAL. RODRIGO OCTÁVIO JORDÃO BARROS

LOCAL	DESCRIÇÃO DO BEM
ESTAÇÃO JOÃO FELIPE	PÁ DE LOCOMOTIVA A VAPOR
ESTAÇÃO JOÃO FELIPE	CANECO DE LOCOMOTIVA A VAPOR
ESTAÇÃO JOÃO FELIPE	MOLDE DE COMANDO DE LOCOMOTIVA A VAPOR
ESTAÇÃO JOÃO FELIPE	FAROL DE LOCOMOTIVA A VAPOR
ESTAÇÃO JOÃO FELIPE	FAROL DE LOCOMOTIVA A VAPOR
ESTAÇÃO JOÃO FELIPE	ROLDANA PARA FITA DE MORSE
ESTAÇÃO JOÃO FELIPE	TELÉGRAFO
ESTAÇÃO JOÃO FELIPE	TELEFONE DE PAREDE
ESTAÇÃO JOÃO FELIPE	TELEFONE DE PAREDE
ESTAÇÃO JOÃO FELIPE	TELÉGRAFO - MESA
ESTAÇÃO JOÃO FELIPE	CENTRAL TELEFÔNICA
ESTAÇÃO JOÃO FELIPE	MESA DE AGENTE DE ESTAÇÃO
ESTAÇÃO JOÃO FELIPE	TELÉGRAFO
ESTAÇÃO JOÃO FELIPE	ROLDANA DE APER. MORSE
ESTAÇÃO JOÃO FELIPE	TELEFONE DE MESA
ESTAÇÃO JOÃO FELIPE	MÁQUINA CALCULADORA MANUAL
ESTAÇÃO JOÃO FELIPE	BIROAUT DE ESTAÇÃO COM 8 GAVETAS
ESTAÇÃO JOÃO FELIPE	TRENA DE 20M
ESTAÇÃO JOÃO FELIPE	CONJUNTO DE RELÓGIO CRONÔMETRO (BÚSSOLA)
ESTAÇÃO JOÃO FELIPE	RELÓGIO DE VIGIA
ESTAÇÃO JOÃO FELIPE	RELÓGIO DE PAREDE
ESTAÇÃO JOÃO FELIPE	QUEPE/AUX. ESTAÇÃO
ESTAÇÃO JOÃO FELIPE	QUEPE/AUX./AGENTE
ESTAÇÃO JOÃO FELIPE	PORTA CHAPÉU
ESTAÇÃO JOÃO FELIPE	PLACA SALA DE ESPERA
ESTAÇÃO JOÃO FELIPE	PLACA RESIDÊNCIA DE VIA
ESTAÇÃO JOÃO FELIPE	TELEFONE DE PAREDE
ESTAÇÃO JOÃO FELIPE	BANCO TRIPÉ
ESTAÇÃO JOÃO FELIPE	CADEIRA GIRATÓRIA
ESTAÇÃO JOÃO FELIPE	PLACA ESPELHADA BILHETERIA
ESTAÇÃO JOÃO FELIPE	QUADRO CENT. HORÁRIO, TREM
ESTAÇÃO JOÃO FELIPE	FILTRO INGLES
ESTAÇÃO JOÃO FELIPE	RELÓGIO DE PAREDE
ESTAÇÃO JOÃO FELIPE	RELÓGIO DE PAREDE
ESTAÇÃO JOÃO FELIPE	RELÓGIO DE PAREDE
ESTAÇÃO JOÃO FELIPE	SINO DE ESTAÇÃO COM SUPORTE EM MADEIRA
ESTAÇÃO JOÃO FELIPE	RELÓGIO DE PAREDE
ESTAÇÃO JOÃO FELIPE	RELÓGIO DE PAREDE
ESTAÇÃO JOÃO FELIPE	RELÓGIO DE PAREDE

LOCAL	DESCRIÇÃO DO BEM
ESTAÇÃO JOÃO FELIPE	RELÓGIO DE PAREDE
ESTAÇÃO JOÃO FELIPE	BALANÇA MECÂNICA
ESTAÇÃO JOÃO FELIPE	PLACA COBRASMA
ESTAÇÃO JOÃO FELIPE	PLACA COBRASMA
ESTAÇÃO JOÃO FELIPE	PLACA SANTA MATILDE
ESTAÇÃO JOÃO FELIPE	PLACA BELGA
ESTAÇÃO JOÃO FELIPE	BALANÇA MECÂNICA FILIZOLA
ESTAÇÃO JOÃO FELIPE	BANCO DE PASSAGEIRO DE 2ª CLASSE
ESTAÇÃO JOÃO FELIPE	BANCO DE PASSAGEIRO DE 2ª CLASSE
ESTAÇÃO JOÃO FELIPE	PRESA DE ENCADERNAÇÃO DE LIVROS
ESTAÇÃO JOÃO FELIPE	CLINÔMETRO
ESTAÇÃO JOÃO FELIPE	TRANSFERIDOR GRADUÁVEL
ESTAÇÃO JOÃO FELIPE	CARIMBADOR DE BILHETES
ESTAÇÃO JOÃO FELIPE	BAGAGEIRO DE CARRO DE 1ª CLASSE
ESTAÇÃO JOÃO FELIPE	GARRAFÃO
ESTAÇÃO JOÃO FELIPE	MÁQUINA CALCULADORA MANUAL
ESTAÇÃO JOÃO FELIPE	MÁQUINA CALCULADORA MANUAL
ESTAÇÃO JOÃO FELIPE	MÁQUINA CALCULADORA MANUAL
ESTAÇÃO JOÃO FELIPE	MÁQUINA DE CONFECCIONAR ETIQUETAS
ESTAÇÃO JOÃO FELIPE	MESA DE ALMOXARIFADO
ESTAÇÃO JOÃO FELIPE	ARMÁRIO DE LABORATÓRIO
ESTAÇÃO JOÃO FELIPE	ESTERILIZADOR
ESTAÇÃO JOÃO FELIPE	ESTERILIZADOR DE LABORATÓRIO
ESTAÇÃO JOÃO FELIPE	GARRAFA PARA ÁCIDO
ESTAÇÃO JOÃO FELIPE	RELÓGIO DE PAREDE
ESTAÇÃO JOÃO FELIPE	RELÓGIO DE PAREDE
ESTAÇÃO JOÃO FELIPE	RELÓGIO DE PAREDE
ESTAÇÃO JOÃO FELIPE	QUADRO ESPELHADO 1880
ESTAÇÃO JOÃO FELIPE	PAINEL GIRADOR (VISTA DE RODUNDA)
ESTAÇÃO JOÃO FELIPE	MOLDE DE COMANDO DE LOCOMOTIVA A VAPOR
ESTAÇÃO JOÃO FELIPE	MOLDE DE COMANDO DE LOCOMOTIVA A VAPOR
ESTAÇÃO JOÃO FELIPE	SINO DE LOCOMOTIVA COM SUPORTE
ESTAÇÃO JOÃO FELIPE	BADALO DE SINO DE LOCOMOTIVA
ESTAÇÃO JOÃO FELIPE	SUPORTE PARA SINO DE LOCOMOTIVA A VAPOR
ESTAÇÃO JOÃO FELIPE	SUPORTE PARA SINO DE LOCOMOTIVA A VAPOR
ESTAÇÃO JOÃO FELIPE	MOLDE DE FUNDIÇÃO DE PEÇAS DE LOCOMOTIVA A VAPOR
ESTAÇÃO JOÃO FELIPE	MOLDE DE FUNDIÇÃO DE PEÇAS DE LOCOMOTIVA A VAPOR
ESTAÇÃO JOÃO FELIPE	PAINEL DA VISTA DA OFICINA D. ROCKERT
ESTAÇÃO JOÃO FELIPE	RELÓGIO VOLTÍMETRO DE LOCOMOTIVA DIESEL ELÉTRICA

LOCAL	DESCRIÇÃO DO BEM
ESTAÇÃO JOÃO FELIPE	VACUÔMETRO DE LOCOMOTIVA A VAPOR
ESTAÇÃO JOÃO FELIPE	VACUÔMETRO DE LOCOMOTIVA A VAPOR
ESTAÇÃO JOÃO FELIPE	GLOBO TERRESTRE
ESTAÇÃO JOÃO FELIPE	CATRACA DE FURAR TRILHO
ESTAÇÃO JOÃO FELIPE	PAINEL COM FOTOS DE SINALIZAÇÃO
ESTAÇÃO JOÃO FELIPE	PAINEL INFORMATIVO DE TELEGRAFIA
ESTAÇÃO JOÃO FELIPE	PLACA ESPELHADA TELEGRÁFICA
ESTAÇÃO JOÃO FELIPE	CORRIMÃO DE BALCÃO
ESTAÇÃO JOÃO FELIPE	ESTANTE PARA BILHETES
ESTAÇÃO JOÃO FELIPE	CARIMBADOR DE BILHETES (PEQUENO)
ESTAÇÃO JOÃO FELIPE	CARIMBADOR DE BILHETES (PEQUENO)
ESTAÇÃO JOÃO FELIPE	PLACA ESPELHADA DE AGENCIA
ESTAÇÃO JOÃO FELIPE	TELEFONE PORTÁTIL
ESTAÇÃO JOÃO FELIPE	ESTOJO COM ALICATES, BAINHA, PICOTADOR, BILHETE, LICENÇA
ESTAÇÃO JOÃO FELIPE	RELÓGIO DE PONTO
ESTAÇÃO JOÃO FELIPE	RELÓGIO DE PAREDE
ESTAÇÃO JOÃO FELIPE	RELÓGIO DE PAREDE
ESTAÇÃO JOÃO FELIPE	PLACA SANTA MATILDE
ESTAÇÃO JOÃO FELIPE	PLACA COBRASMA
ESTAÇÃO JOÃO FELIPE	PLACA COBRASMA
ESTAÇÃO JOÃO FELIPE	PLACA SANTA MATILDE
ESTAÇÃO JOÃO FELIPE	PLACA SANTA MATILDE
ESTAÇÃO JOÃO FELIPE	PLACA RUDNAP
ESTAÇÃO JOÃO FELIPE	PLACA COBRASMA
ESTAÇÃO JOÃO FELIPE	PLACA SANTA MATILDE
ESTAÇÃO JOÃO FELIPE	TÁBUA COM ADESIVOS METÁLICOS (PLACAS DE VAGÃO)
ESTAÇÃO JOÃO FELIPE	PORTA COPOS
ESTAÇÃO JOÃO FELIPE	PORTA COPOS
ESTAÇÃO JOÃO FELIPE	FARINHEIRA
ESTAÇÃO JOÃO FELIPE	PAINEL DE VAGÃO DE CARGA
ESTAÇÃO JOÃO FELIPE	PAINEL DE CARROS DE PASSAGEIROS
ESTAÇÃO JOÃO FELIPE	PAINEL QUADRADOS COM VÁRIAS FOTOS
ESTAÇÃO JOÃO FELIPE	FACA PARA PEIXE
ESTAÇÃO JOÃO FELIPE	PRATO PARA SOBREMESA
ESTAÇÃO JOÃO FELIPE	PRATO PARA SOBREMESA
ESTAÇÃO JOÃO FELIPE	GARFO
ESTAÇÃO JOÃO FELIPE	JARRA PARA LEITE
ESTAÇÃO JOÃO FELIPE	GARFO
ESTAÇÃO JOÃO FELIPE	GARFO

LOCAL	DESCRIÇÃO DO BEM
ESTAÇÃO JOÃO FELIPE	VITRINE DE EXPOSIÇÃO
ESTAÇÃO JOÃO FELIPE	RODEIRO DE FABRICAÇÃO INGLESA (UMA RODA)
ESTAÇÃO JOÃO FELIPE	RODA RAIADA
ESTAÇÃO JOÃO FELIPE	RODA RAIADA
ESTAÇÃO JOÃO FELIPE	RODA RAIADA
ESTAÇÃO JOÃO FELIPE	RODA RAIADA
ESTAÇÃO JOÃO FELIPE	RODA RAIADA
ESTAÇÃO JOÃO FELIPE	RODA RAIADA
ESTAÇÃO JOÃO FELIPE	MACACO MECÂNICO
ESTAÇÃO JOÃO FELIPE	MACACO MECÂNICO
ESTAÇÃO JOÃO FELIPE	MACACO MECÂNICO
ESTAÇÃO JOÃO FELIPE	MACACO MECÂNICO
ESTAÇÃO JOÃO FELIPE	MACACO MECÂNICO
ESTAÇÃO JOÃO FELIPE	MACACO MECÂNICO
ESTAÇÃO JOÃO FELIPE	MACACO MECÂNICO
ESTAÇÃO JOÃO FELIPE	BANCO DE ESPERA
ESTAÇÃO JOÃO FELIPE	BANCO DE ESPERA
ESTAÇÃO JOÃO FELIPE	RETRATO SANDOVAL
ESTAÇÃO JOÃO FELIPE	RETRATO TREM DO ALGODÃO
ESTAÇÃO JOÃO FELIPE	REFLETOR DE LOCOMOTIVA
ESTAÇÃO JOÃO FELIPE	MESA TELEFÔNICA
ESTAÇÃO JOÃO FELIPE	ARQUIVO METÁLICO 7 GAVETAS
ESTAÇÃO JOÃO FELIPE	MOLDE DE SINO
ESTAÇÃO JOÃO FELIPE	SERRA MANUAL
ESTAÇÃO JOÃO FELIPE	SERRA MANUAL
ESTAÇÃO JOÃO FELIPE	PLACA SANTA MATILDE
ESTAÇÃO JOÃO FELIPE	PLACA SANTA MATILDE
ESTAÇÃO JOÃO FELIPE	PLACA SANTA MATILDE
ESTAÇÃO JOÃO FELIPE	PLACA VAGÃO
ESTAÇÃO JOÃO FELIPE	PLACA VAGÃO
ESTAÇÃO JOÃO FELIPE	PLACA VAGÃO
ESTAÇÃO JOÃO FELIPE	PLACA VAGÃO
ESTAÇÃO JOÃO FELIPE	PLACA VAGÃO
ESTAÇÃO JOÃO FELIPE	PLACA VAGÃO
ESTAÇÃO JOÃO FELIPE	PLACA
ESTAÇÃO JOÃO FELIPE	PLACA
ESTAÇÃO JOÃO FELIPE	PLACA SR-3
ESTAÇÃO JOÃO FELIPE	PLACA SR-3
ESTAÇÃO JOÃO FELIPE	PLACA SANTA MATILDE

LOCAL	DESCRIÇÃO DO BEM
ESTAÇÃO JOÃO FELIPE	PLACA SANTA MATILDE
ESTAÇÃO JOÃO FELIPE	PLACA SANTA MATILDE
ESTAÇÃO JOÃO FELIPE	COFRE CINZA
ESTAÇÃO JOÃO FELIPE	COFRE CINZA
ESTAÇÃO JOÃO FELIPE	CENTRAL TELEFÔNICA
ESTAÇÃO JOÃO FELIPE	MÁQUINA CALCULADORA ELÉTRICA
ESTAÇÃO JOÃO FELIPE	COFRE
ESTAÇÃO JOÃO FELIPE	TÚNICA
ESTAÇÃO JOÃO FELIPE	CAPAS CADEIRAS
ESTAÇÃO JOÃO FELIPE	CAPAS CADEIRAS BORDADAS
ESTAÇÃO JOÃO FELIPE	BALCÃO
ESTAÇÃO JOÃO FELIPE	VITRINE COLEÇÃO DINHEIRO
ESTAÇÃO JOÃO FELIPE	TELA TOMAZ POMPEU
ESTAÇÃO JOÃO FELIPE	TELA SINIMBU
ESTAÇÃO JOÃO FELIPE	TELA PRIVAT
ESTAÇÃO JOÃO FELIPE	TELEFONE DE PAREDE
ESTAÇÃO JOÃO FELIPE	TELEFONE DE PAREDE
ESTAÇÃO JOÃO FELIPE	TELEFONE DE PAREDE
ESTAÇÃO JOÃO FELIPE	CENTRAL TELEFÔNICA
ESTAÇÃO JOÃO FELIPE	RODA TROLLEY RAIADA
ESTAÇÃO JOÃO FELIPE	RODA TROLLEY RAIADA
ESTAÇÃO JOÃO FELIPE	MOINHO
ESTAÇÃO JOÃO FELIPE	TORNO
ESTAÇÃO JOÃO FELIPE	BAÚ DE FERRO
ESTAÇÃO JOÃO FELIPE	TORNEIRA DE LOCOMOTIVA A VAPOR
ESTAÇÃO JOÃO FELIPE	ESCUDO CENTENÁRIO RVC
ESTAÇÃO JOÃO FELIPE	RECIPIENTE
ESTAÇÃO JOÃO FELIPE	RECIPIENTE
ESTAÇÃO JOÃO FELIPE	LÂMPADAS GRANDES (SEIS)
ESTAÇÃO JOÃO FELIPE	LÂMPADAS PEQUENAS (VINTE E OITO)
ESTAÇÃO JOÃO FELIPE	CHAVE DE BOCA
ESTAÇÃO JOÃO FELIPE	CHAVE DE BOCA
ESTAÇÃO JOÃO FELIPE	CHAVE DE BOCA
ESTAÇÃO JOÃO FELIPE	CHAVE DE BOCA
ESTAÇÃO JOÃO FELIPE	CHAVE DE BOCA
ESTAÇÃO JOÃO FELIPE	CHAVE DE BOCA
ESTAÇÃO JOÃO FELIPE	CHAVE DE BOCA
ESTAÇÃO JOÃO FELIPE	CHAVE DE BOCA
ESTAÇÃO JOÃO FELIPE	CHAVE DE BOCA

LOCAL	DESCRIÇÃO DO BEM
ESTAÇÃO JOÃO FELIPE	CHAVE DE ANEL
ESTAÇÃO JOÃO FELIPE	CHAVE DE ANEL
ESTAÇÃO JOÃO FELIPE	CHAVE DE ANEL
ESTAÇÃO JOÃO FELIPE	CHAVE DE ANEL
ESTAÇÃO JOÃO FELIPE	CHAVE DE ANEL
ESTAÇÃO JOÃO FELIPE	LANTERNA DE SINAL
ESTAÇÃO JOÃO FELIPE	LANTERNA DE SINAL
ESTAÇÃO JOÃO FELIPE	LANTERNA DE SINAL
ESTAÇÃO JOÃO FELIPE	LANTERNA DE SINAL
ESTAÇÃO JOÃO FELIPE	PEÇA DE ENGATE
ESTAÇÃO JOÃO FELIPE	PEÇA DE ENGATE
ESTAÇÃO JOÃO FELIPE	TAMPA DE GARRAFA DE OXIGÊNIO
ESTAÇÃO JOÃO FELIPE	TORNEIRA VAPOR
ESTAÇÃO JOÃO FELIPE	FILTRO BOMBA D'ÁGUA
ESTAÇÃO JOÃO FELIPE	BUSTO MAJ. VIRGÍLIO
ESTAÇÃO JOÃO FELIPE	PLACA SANTA MATILDE
ESTAÇÃO JOÃO FELIPE	PLACA SANTA MATILDE
ESTAÇÃO JOÃO FELIPE	MOLA DE HELICOIDAL ENG.
ESTAÇÃO JOÃO FELIPE	MOLA ESPIRAL
ESTAÇÃO JOÃO FELIPE	MOLA ESPIRAL
ESTAÇÃO JOÃO FELIPE	AMOSTRA DE TRILHO
ESTAÇÃO JOÃO FELIPE	AMOSTRA DE TRILHO
ESTAÇÃO JOÃO FELIPE	AMOSTRA DE TRILHO
ESTAÇÃO JOÃO FELIPE	AMOSTRA DE TRILHO
ESTAÇÃO JOÃO FELIPE	AMOSTRA DE TRILHO
ESTAÇÃO JOÃO FELIPE	AMOSTRA DE TRILHO
ESTAÇÃO JOÃO FELIPE	AMOSTRA DE TRILHO
ESTAÇÃO JOÃO FELIPE	PÉ DE FERRO BANCO
ESTAÇÃO JOÃO FELIPE	PÉ DE FERRO BANCO
ESTAÇÃO JOÃO FELIPE	MOLDE DE FUNDIÇÃO
ESTAÇÃO JOÃO FELIPE	MOLDE DE FUNDIÇÃO
ESTAÇÃO JOÃO FELIPE	MOLDE DE FUNDIÇÃO
ESTAÇÃO JOÃO FELIPE	PARAFUSO DE AGULHA PORCA
ESTAÇÃO JOÃO FELIPE	PARAFUSO DE AGULHA PORCA
ESTAÇÃO JOÃO FELIPE	PARAFUSO DE AGULHA PORCA
ESTAÇÃO JOÃO FELIPE	LACRE DE VAGÃO
ESTAÇÃO JOÃO FELIPE	GABARITO DE MEDIR BITOLA (TRÊS)
ESTAÇÃO JOÃO FELIPE	CATRACA DE FURAR TRILHO
ESTAÇÃO JOÃO FELIPE	BORBOLETA DE SINALEIRA
ESTAÇÃO JOÃO FELIPE	VOLANTE DE FREIO
ESTAÇÃO JOÃO FELIPE	VOLANTE DE FREIO-VAGÃO

LOCAL	DESCRIÇÃO DO BEM
ESTAÇÃO JOÃO FELIPE	RÉGUA
ESTAÇÃO JOÃO FELIPE	RÉGUA
ESTAÇÃO JOÃO FELIPE	RÉGUA
ESTAÇÃO JOÃO FELIPE	RÉGUA
ESTAÇÃO JOÃO FELIPE	RÉGUA
ESTAÇÃO JOÃO FELIPE	RÉGUA
ESTAÇÃO JOÃO FELIPE	RÉGUA
ESTAÇÃO JOÃO FELIPE	RÉGUA
ESTAÇÃO JOÃO FELIPE	RÉGUA
ESTAÇÃO JOÃO FELIPE	RÉGUA
ESTAÇÃO JOÃO FELIPE	RÉGUA
ESTAÇÃO JOÃO FELIPE	RÉGUA
ESTAÇÃO JOÃO FELIPE	RÉGUA
ESTAÇÃO JOÃO FELIPE	RÉGUA
ESTAÇÃO JOÃO FELIPE	SISTEMA ELÉTRICO DE APARELHO MORSE E MAGNÉTICO
ESTAÇÃO JOÃO FELIPE	PARTE DE BALANÇA
ESTAÇÃO JOÃO FELIPE	BANDEIRA DE PORTA EM FERRO
ESTAÇÃO JOÃO FELIPE	PARTES DE TELÉGRAFO (COMUTADOR, PARA-RAIOS E RELÉ)
ESTAÇÃO JOÃO FELIPE	MANÔMETRO
ESTAÇÃO JOÃO FELIPE	MANÔMETRO
ESTAÇÃO JOÃO FELIPE	MANÔMETRO
ESTAÇÃO JOÃO FELIPE	MANÔMETRO
ESTAÇÃO JOÃO FELIPE	MANÔMETRO
ESTAÇÃO JOÃO FELIPE	VACUÔMETRO
ESTAÇÃO JOÃO FELIPE	IVACUÔMETRO
ESTAÇÃO JOÃO FELIPE	VACUÔMETRO
ESTAÇÃO JOÃO FELIPE	VACUÔMETRO
ESTAÇÃO JOÃO FELIPE	VACUÔMETRO
ESTAÇÃO JOÃO FELIPE	VACUÔMETRO
ESTAÇÃO JOÃO FELIPE	CONTADOR DE RETAÇÕES ELÉTRICAS
ESTAÇÃO JOÃO FELIPE	SINO DE ESTAÇÃO
ESTAÇÃO JOÃO FELIPE	TORNEIRO DE CARGA
ESTAÇÃO JOÃO FELIPE	SERRA REDONDA
ESTAÇÃO JOÃO FELIPE	SINAL PASSAGEM DE NÍVEL (CRUZ DE SANTO ANDRÉ)
ESTAÇÃO JOÃO FELIPE	VÁLVULA DE BOMBA DE ÁGUA
ESTAÇÃO JOÃO FELIPE	CARÇA DE RELÓGIO DE PONTO (2 UNIDADES)
ESTAÇÃO JOÃO FELIPE	PLACA RFFSA
ESTAÇÃO JOÃO FELIPE	PLACA RFFSA
ESTAÇÃO JOÃO FELIPE	PLACA RFFSA
ESTAÇÃO JOÃO FELIPE	PLACA RFFSA

LOCAL	DESCRIÇÃO DO BEM
ESTAÇÃO JOÃO FELIPE	PLACA RFFSA
ESTAÇÃO JOÃO FELIPE	PLACA RFFSA
ESTAÇÃO JOÃO FELIPE	PLACA SOMA
ESTAÇÃO JOÃO FELIPE	PLACA SOMA
ESTAÇÃO JOÃO FELIPE	PLACA SOMA
ESTAÇÃO JOÃO FELIPE	PLACA SOMA
ESTAÇÃO JOÃO FELIPE	PLACA SOMA
ESTAÇÃO JOÃO FELIPE	PLACA STEELCAR
ESTAÇÃO JOÃO FELIPE	PLACA STEELCAR
ESTAÇÃO JOÃO FELIPE	PLACA SERVA RIBEIRO
ESTAÇÃO JOÃO FELIPE	PLACA FÁBRICA NACIONAL DE MOTORES (FNV)
ESTAÇÃO JOÃO FELIPE	PLACA AMERICAN CAR COMPANY
ESTAÇÃO JOÃO FELIPE	PLACA COMAFER
ESTAÇÃO JOÃO FELIPE	PLACA ENERGOINVEST
ESTAÇÃO JOÃO FELIPE	QUADRO DO SENADOR POMPEU
ESTAÇÃO JOÃO FELIPE	QUADRO DO DR. HENRIQUE FOGLARE
ESTAÇÃO JOÃO FELIPE	QUADRO DO CEL. RODRIGO OTÁVIO JORDÃO
ESTAÇÃO JOÃO FELIPE	QUADRO DO BARÃO DE AQUIRAZ
ESTAÇÃO JOÃO FELIPE	QUADRO DO BARÃO DE IBIAPABA
ESTAÇÃO JOÃO FELIPE	FOTO SEM IDENTIFICAÇÃO
ESTAÇÃO JOÃO FELIPE	PAINEL DE CARRO DE PASSAGEIROS
ESTAÇÃO JOÃO FELIPE	PAINEL DE LUMINÁRIAS DE CARRO DE PASSAGEIROS
ESTAÇÃO JOÃO FELIPE	PAINEL RUDOLF DIESEL
ESTAÇÃO JOÃO FELIPE	ALICATE
ESTAÇÃO JOÃO FELIPE	CANO CURVADO P/SAÍDA DE ÁGUA, CANOC/2SAÍDAS, VÁLVULA E BOMBA DE ÁGUA
ESTAÇÃO JOÃO FELIPE	MUDANÇA DE VIA (BORBOLETA, TRAVADOR, BRAÇO, 2 SEMÁFOROS, 1 BADALO, 2 RELÉS)
ESTAÇÃO JOÃO FELIPE	SEMÁFORO (PARTE DO CONJUNTO DE SINALIZAÇÃO)
ESTAÇÃO JOÃO FELIPE	MÁQUINA DE NUMERAR E DATAR CHEQUE
ESTAÇÃO JOÃO FELIPE	PROTÓTIPO DE FIXAÇÃO DE TRILHO
ESTAÇÃO JOÃO FELIPE	DORMENTES (3 UNIDADES)
ESTAÇÃO JOÃO FELIPE	ENGATE DE CORRENTE (1 UNIDADE)
ESTAÇÃO JOÃO FELIPE	ISOLADOR DE LINHA TELEGRÁFICA
ESTAÇÃO JOÃO FELIPE	SUORTE DE BANDEIRA P/ SINALIZAÇÃO NO ÚLTIMO VAGÃO
ESTAÇÃO JOÃO FELIPE	PEÇAS DE ENGATE E ARRUELAS (14 UNIDADES)
ESTAÇÃO JOÃO FELIPE	MESA DE AGENTE
ESTAÇÃO JOÃO FELIPE	FONTE DE ALIMENTAÇÃO
ESTAÇÃO JOÃO FELIPE	FONTE DE ALIMENTAÇÃO
ESTAÇÃO JOÃO FELIPE	FONTE DE ALIMENTAÇÃO
ESTAÇÃO JOÃO FELIPE	OSCILÓGRAFO

LOCAL	DESCRIÇÃO DO BEM
ESTAÇÃO JOÃO FELIPE	MÁSCARA DE SOLDA (2 UNIDADES)
ESTAÇÃO JOÃO FELIPE	FONTE DE ALIMENTAÇÃO
ESTAÇÃO JOÃO FELIPE	PLACA BUSTO JOSÉ VICENTE O. MARTINS
ESTAÇÃO JOÃO FELIPE	SEMÁFORO (2 UNIDADES)
ESTAÇÃO JOÃO FELIPE	PROJETOR PENTASCOP
ESTAÇÃO JOÃO FELIPE	VOLANTE DE FREIO (2 UNIDADES)
ESTAÇÃO JOÃO FELIPE	MARTELO
ESTAÇÃO JOÃO FELIPE	CHAVE DE BOCA
ESTAÇÃO JOÃO FELIPE	FERRAMENTA DE MANUTENÇÃO INCOMPLETA
ESTAÇÃO JOÃO FELIPE	PARTE DA SEÇÃO DE FREIO
ESTAÇÃO JOÃO FELIPE	ARMÁRIO DE MOSTRUÁRIO DE CHAVES E CADEADO (VAZIO)
ESTAÇÃO JOÃO FELIPE	ISOLADOR P/ LINHA TELEGRÁFICA
ESTAÇÃO JOÃO FELIPE	CADEIRA DE MADEIRA
ESTAÇÃO JOÃO FELIPE	ARMÁRIO ESTANTE DE VIDRO
ESTAÇÃO JOÃO FELIPE	TELEX (2 UNIDADES)
ESTAÇÃO JOÃO FELIPE	BUREAU P/ AGENTE C/ 4 GAVETAS
ESTAÇÃO JOÃO FELIPE	MALOTES (3 UNIDADES)
ESTAÇÃO JOÃO FELIPE	PÉ DE BANCO EM FERRO DE CARRO DE PASSAGEIROS (2 UNIDADES)
ESTAÇÃO JOÃO FELIPE	PEÇA DE ENGATE (3 UNIDADES)
ESTAÇÃO JOÃO FELIPE	ALMOFADA DE TRUCK (1 UNIDADE)
ESTAÇÃO JOÃO FELIPE	PARAFUSO DE TALA DE JUNÇÃO (2 UNIDADES)
ESTAÇÃO JOÃO FELIPE	FERROLHO DE VAGÕES
ESTAÇÃO JOÃO FELIPE	SUPORTE PARA LANTERNA DO ÚLTIMO VAGÃO
ESTAÇÃO JOÃO FELIPE	CATRACA DE FURAR TRILHO
ESTAÇÃO JOÃO FELIPE	PARA-RAIO (2 UNIDADES)
ESTAÇÃO JOÃO FELIPE	VITRINE
ESTAÇÃO JOÃO FELIPE	PICOTADOR DE BILHETES
ESTAÇÃO JOÃO FELIPE	CADEIRA DE RESTAURANTE DE TREM
ESTAÇÃO JOÃO FELIPE	MESA P/MÁQUINA DE ESCREVER
ESTAÇÃO JOÃO FELIPE	ALICATES (2 UNIDADES)
ESTAÇÃO JOÃO FELIPE	GARFOS (7 UNIDADES)
ESTAÇÃO JOÃO FELIPE	COLHER
ESTAÇÃO JOÃO FELIPE	GARFO SALADA
ESTAÇÃO JOÃO FELIPE	MOLHEIRA
ESTAÇÃO JOÃO FELIPE	FARINHEIRA
ESTAÇÃO JOÃO FELIPE	PIRES (2 UNIDADES)
ESTAÇÃO JOÃO FELIPE	BOLEADOR P/ FAZER REMÉDIO (2 UNIDADES)
ESTAÇÃO JOÃO FELIPE	TUBO P/ TRANSFUSÃO DE SANGUE (2 UNIDADES)
ESTAÇÃO JOÃO FELIPE	LÂMPADA (1 UNIDADE)

LOCAL	DESCRIÇÃO DO BEM
ESTAÇÃO JOÃO FELIPE	CÚPULAS DE LÂMPADAS (12 UNIDADES)
ESTAÇÃO JOÃO FELIPE	CARCAÇAS DE RELÓGIO (5 UNIDADES)
ESTAÇÃO JOÃO FELIPE	VIDRO DE ÁCIDO
ESTAÇÃO JOÃO FELIPE	PLACA DE APOIO DE VIA
ESTAÇÃO JOÃO FELIPE	CHAVE DE BOCA (2 UNIDADES)
ESTAÇÃO JOÃO FELIPE	CHAVE DE ANEL (1 UNIDADE)
ESTAÇÃO JOÃO FELIPE	QUEPES (2 UNIDADES)
ESTAÇÃO JOÃO FELIPE	GRAVATA (1 UNIDADE)
ESTAÇÃO JOÃO FELIPE	APARELHO AMPERÍMETRO
ESTAÇÃO JOÃO FELIPE	APARELHO KILOVOLTÍMETRO
ESTAÇÃO JOÃO FELIPE	PRATO PEQUENO C/ ALÇA (2 UNIDADES)

PARECER IPHAN

FICHA DE INSPEÇÃO

^e
Pavimento Térmico e PHAN



FICHA DE INSPEÇÃO - BENS HISTÓRICOS CONVENIADOS

UNIDADE REGIONAL: FORTALEZA - URFOR	
CONVENENTE: ASSOCIAÇÃO DOS ENGENHEIROS DA REDE VIAÇÃO CEARENSE - RVC	
LOCAL DA INSPEÇÃO: ESTAÇÃO DE JOÃO FELIPE	DATA DA INSPEÇÃO: 19/09/2008
TÉCNICOS DA INV/RFFSA: DIOGENES JOSÉ TAVARES LINHARES	MAT: 12.034.403-3
TÉCNICOS DO IPHAN: MARYLAND LEAL PAIVA	MAT: 0222899
Nº. do Termo de Cessão: 006/ERFOR/2005	Validade do Convênio : <input checked="" type="checkbox"/> Em vigor <input type="checkbox"/> Vencido <input type="checkbox"/> Indeterminado
Tipo do Bem (s): <input checked="" type="checkbox"/> Mat. Rod. <input checked="" type="checkbox"/> Móvel <input type="checkbox"/> Imóvel	Estado Geral do (s) Bem (s) : <input type="checkbox"/> Bom <input checked="" type="checkbox"/> Regular <input type="checkbox"/> Ruim
Bem (s) em conformidade com o anexo: <input checked="" type="checkbox"/> Sim <input type="checkbox"/> Não <input type="checkbox"/> Outros	Bem (s) em exposição: <input checked="" type="checkbox"/> Sim <input type="checkbox"/> Não
Observações: • ANEXO I ➤ RELAÇÃO DOS BENS CONVENIADOS. • ANEXO II ➤ PLANILHA RESUMO	
ASSINATURA DOS RESPONSÁVEIS:	
 _____ INV / RFFSA Diogenes José Tavares Linhares Mat. 12.034.403-3 Técnico da Unidade Regional Fortaleza URFOR - Extinta RFFSA	 _____ IPHAN IGOR DE MENEZES SOARES

PLANILHA RESUMO



PLANILHA DE CONTROLE DE INSPEÇÃO DOS BENS HISTÓRICOS

ITEM	DATA	LOCAL	BEM	Nº PAT.	VALOR HIST./ARTIST. CULT.	TOMBA DO	OBSERVAÇÃO
01	15/09/08	EST. J. FELIPE	PAINEL DA ESTAÇÃO DE MISSÃO VELHA	003/01	SIM	S/INF.	
02	15/09/08	EST. J. FELIPE	PAINEL-CRIAÇÃO RFFSA, VISTA DR. ROCKERT.	003/02	SIM	S/INF.	
03	15/09/08	EST. J. FELIPE	PAINEL-PÇS CASTRO CARREIRO, ALAGOINHA, MAPA LINHA METR. DE FORTALEZA	003/03	SIM	S/INF.	
04	15/09/08	EST. J. FELIPE	PAINEL DE FOTOS DA COMISSÃO CONST. E. FER. BATURITÉ	003/05	SIM	S/INF.	
05	15/09/08	EST. J. FELIPE	VITRINE EXPOSIÇÃO COM 07 DOCUMENTOS HISTÓRICOS (DOC. NÃO LOCALIZADOS)	004	SIM	S/INF.	
06	15/09/08	EST. J. FELIPE	QUADRO CORONEL JOÃO CARVALHO	006	SIM	S/INF.	
07	15/09/08	EST. J. FELIPE	AMOSTRA DE TRILHO/37	007	SIM	S/INF.	
08	15/09/08	EST. J. FELIPE	AMOSTRA DE TRILHO/35	007/01	SIM	S/INF.	
09	15/09/08	EST. J. FELIPE	AMOSTRA DE TRILHO/32	007/02	SIM	S/INF.	
10	15/09/08	EST. J. FELIPE	AMOSTRA DE TRILHO/31	007/03	SIM	S/INF.	
11	15/09/08	EST. J. FELIPE	AMOSTRA DE TRILHO/25	007/04	SIM	S/INF.	
12	15/09/08	EST. J. FELIPE	AMOSTRA DE TRILHO/22	007/05	SIM	S/INF.	
13	15/09/08	EST. J. FELIPE	AMOSTRA DE TRILHO/12	007/07	SIM	S/INF.	
14	15/09/08	EST. J. FELIPE	PLACA DE APOIO DE VIA	008	SIM	S/INF.	
15	15/09/08	EST. J. FELIPE	PARAFUSO DE JUNTA	008/01	SIM	S/INF.	
16	15/09/08	EST. J. FELIPE	PARAFUSO DE JUNTA C/ARRUELA	008/04	SIM	S/INF.	
17	15/09/08	EST. J. FELIPE	TALA DE EMENDA DE TRILHO	008/06	SIM	S/INF.	
18	15/09/08	EST. J. FELIPE	TALA DE EMENDA DE TRILHO	008/07	SIM	S/INF.	
19	15/09/08	EST. J. FELIPE	TALA DE EMENDA DE TRILHO	008/08	SIM	S/INF.	
20	15/09/08	EST. J. FELIPE	TALA DE EMENDA DE TRILHO	008/09	SIM	S/INF.	
21	15/09/08	EST. J. FELIPE	CHAVE DE BOCA	009/01	SIM	S/INF.	
22	15/09/08	EST. J. FELIPE	CHAVE DE BOCA	009/02	SIM	S/INF.	
23	15/09/08	EST. J. FELIPE	CHAVE DE BOCA	009/03	SIM	S/INF.	
24	15/09/08	EST. J. FELIPE	CHAVE DE BOCA	009/04	SIM	S/INF.	
25	15/09/08	EST. J. FELIPE	CHAVE DE BOCA	009/05	SIM	S/INF.	
26	15/09/08	EST. J. FELIPE	CHAVE DE ANEL	009/06	SIM	S/INF.	
27	15/09/08	EST. J. FELIPE	CHAVE DE ANEL	009/07	SIM	S/INF.	
28	15/09/08	EST. J. FELIPE	CHAVE DE ANEL	009/08	SIM	S/INF.	
29	15/09/08	EST. J. FELIPE	CHAVE DE BOCA	009/09	SIM	S/INF.	
30	15/09/08	EST. J. FELIPE	CHAVE DE ANEL	009/11	SIM	S/INF.	
31	15/09/08	EST. J. FELIPE	CHAVE DE ANEL	009/12	SIM	S/INF.	
32	15/09/08	EST. J. FELIPE	CHAVE DE ANEL	009/13	SIM	S/INF.	
33	15/09/08	EST. J. FELIPE	CHAVE DE BOCA	009/14	SIM	S/INF.	
34	15/09/08	EST. J. FELIPE	CHAVE DE BOCA	009/15	SIM	S/INF.	



MINISTÉRIO DOS TRANSPORTES
Inventariância da Ex-tinta Rede Ferroviária Federal S. A. - RFFSA
Comissão de Bens Históricos - Portaria 14

PLANILHA DE CONTROLE DE INSPEÇÃO DOS BENS HISTÓRICOS

ITEM	DATA	LOCAL	BEM	Nº PAT.	VALOR HIST. ARTIST. CULT.	TOMADO	OBSERVAÇÃO
35	15/09/08	EST. J. FELIPE	CHAVE DE ANEL	009/16	SIM	S/INF.	
36	15/09/08	EST. J. FELIPE	CHAVE DE ANEL	009/17	SIM	S/INF.	
37	15/09/08	EST. J. FELIPE	CHAVE DE BOCA	009/18	SIM	S/INF.	
38	15/09/08	EST. J. FELIPE	CHAVE DE BOCA	009/19	SIM	S/INF.	
39	15/09/08	EST. J. FELIPE	CHAVE DE BOCA	009/20	SIM	S/INF.	
40	15/09/08	EST. J. FELIPE	CHAVE DE BOCA	009/21	SIM	S/INF.	
41	15/09/08	EST. J. FELIPE	CHAVE DE ANEL	009/22	SIM	S/INF.	
42	15/09/08	EST. J. FELIPE	CHAVE DE BOCA	009/23	SIM	S/INF.	
43	15/09/08	EST. J. FELIPE	CHAVE DE ANEL	009/24	SIM	S/INF.	
44	15/09/08	EST. J. FELIPE	CHAVE DE BOCA	009/25	SIM	S/INF.	
45	15/09/08	EST. J. FELIPE	CHAVE DE BOCA	009/26	SIM	S/INF.	
46	15/09/08	EST. J. FELIPE	CHAVE DE BOCA	009/27	SIM	S/INF.	
47	15/09/08	EST. J. FELIPE	CHAVE DE BOCA	009/28	SIM	S/INF.	
48	15/09/08	EST. J. FELIPE	CHAVE DE BOCA	009/29	SIM	S/INF.	
49	15/09/08	EST. J. FELIPE	CHAVE DE BOCA	009/30	SIM	S/INF.	
50	15/09/08	EST. J. FELIPE	CHAVE DE BOCA	009/31	SIM	S/INF.	
51	15/09/08	EST. J. FELIPE	CHAVE DE BOCA	009/32	SIM	S/INF.	
52	15/09/08	EST. J. FELIPE	BOMBA D'ÁGUA MANUAL	010	SIM	S/INF.	
53	15/09/08	EST. J. FELIPE	BOMBA D'ÁGUA C/04 MÃOS	011	SIM	S/INF.	
54	15/09/08	EST. J. FELIPE	BITOLA P/ENXOÇÃO DE DORMENTES	012	SIM	S/INF.	
55	15/09/08	EST. J. FELIPE	TRADO DE FURAÇÃO MANUAL DE DORMENTES	015	SIM	S/INF.	
56	15/09/08	EST. J. FELIPE	CHAVE DE APERTAR PARAFUSO - VIA PERMANENTE	017	SIM	S/INF.	
57	15/09/08	EST. J. FELIPE	AGULHA PARA MUDANÇA DE LINHA	018	SIM	S/INF.	
58	15/09/08	EST. J. FELIPE	BARRICA D'ÁGUA	019	SIM	S/INF.	
59	15/09/08	EST. J. FELIPE	TEODOLITO SOBRE TRIPÉ	020	SIM	S/INF.	
60	15/09/08	EST. J. FELIPE	TEODOLITO SOBRE TRIPÉ	021	SIM	S/INF.	
61	15/09/08	EST. J. FELIPE	TEODOLITO SOBRE TRIPÉ	022	SIM	S/INF.	
62	15/09/08	EST. J. FELIPE	RÉGUA GRADUADA PARA TOPOGRAFIA	023	SIM	S/INF.	
63	15/09/08	EST. J. FELIPE	RÉGUA GRADUADA PARA TOPOGRAFIA	023/01	SIM	S/INF.	
64	15/09/08	EST. J. FELIPE	RÉGUA GRADUADA PARA TOPOGRAFIA	023/02	SIM	S/INF.	
65	15/09/08	EST. J. FELIPE	RÉGUA GRADUADA PARA TOPOGRAFIA	023/03	SIM	S/INF.	
66	15/09/08	EST. J. FELIPE	RÉGUA GRADUADA PARA TOPOGRAFIA	023/04	SIM	S/INF.	
67	15/09/08	EST. J. FELIPE	BALCÃO DE RECEÇÃO COM COMPARTIMENTO	024	SIM	S/INF.	
68	15/09/08	EST. J. FELIPE	PAINEL DA ESTAÇÃO PROF. JOÃO FELIPE	024/01	SIM	S/INF.	



MINISTÉRIO DOS TRANSPORTES
Inventariância da Extinta Rede Ferroviária Federal S. A. - RFFSA
Comissão de Bens Históricos - Portaria 14

PLANILHA DE CONTROLE DE INSPEÇÃO DOS BENS HISTÓRICOS

ITEM	DATA	LOCAL	BEIM	Nº PAT.	VALOR HIST ARTIST. CULT.	TOMBADO	OBSERVAÇÃO
69	15/09/08	EST. J. FELIPE	QUADRO DE D. PEDRO II	024/03	SIM	S/INF.	
70	15/09/08	EST. J. FELIPE	QUADRO DO GAL. RODRIGO OCTÁVIO JORDÃO BARROS	024/04	SIM	S/INF.	
71	15/09/08	EST. J. FELIPE	PAINEL PRAÇA DA AMÉLIA	024/06	SIM	S/INF.	
72	15/09/08	EST. J. FELIPE	PAINEL CONST. PONTE DE ANTONIO DIOGO	025	SIM	S/INF.	
73	15/09/08	EST. J. FELIPE	MOLDE DE FUNDIÇÃO	026	SIM	S/INF.	
74	15/09/08	EST. J. FELIPE	MOLDE DE FUNDIÇÃO	026/01	SIM	S/INF.	
75	15/09/08	EST. J. FELIPE	MOLDE DE FUNDIÇÃO	026/02	SIM	S/INF.	
76	15/09/08	EST. J. FELIPE	MOLDE DE FUNDIÇÃO	026/03	SIM	S/INF.	
77	15/09/08	EST. J. FELIPE	MOLDE DE FUNDIÇÃO	026/04	SIM	S/INF.	
78	15/09/08	EST. J. FELIPE	MOLDE DE FUNDIÇÃO	026/05	SIM	S/INF.	
79	15/09/08	EST. J. FELIPE	MOLDE DE FUNDIÇÃO	026/06	SIM	S/INF.	
80	15/09/08	EST. J. FELIPE	MOLDE DE FUNDIÇÃO	026/07	SIM	S/INF.	
81	15/09/08	EST. J. FELIPE	MOLDE DE FUNDIÇÃO	026/08	SIM	S/INF.	
82	15/09/08	EST. J. FELIPE	MOLDE DE FUNDIÇÃO	026/09	SIM	S/INF.	
83	15/09/08	EST. J. FELIPE	MOLDE DE FUNDIÇÃO	026/10	SIM	S/INF.	
84	15/09/08	EST. J. FELIPE	MOLDE DE FUNDIÇÃO	026/11	SIM	S/INF.	
85	15/09/08	EST. J. FELIPE	MOLDE DE FUNDIÇÃO	026/12	SIM	S/INF.	
86	15/09/08	EST. J. FELIPE	MOLDE DE FUNDIÇÃO	026/13	SIM	S/INF.	
87	15/09/08	EST. J. FELIPE	MOLDE DE FUNDIÇÃO	026/14	SIM	S/INF.	
88	15/09/08	EST. J. FELIPE	MOLDE DE FUNDIÇÃO	026/15	SIM	S/INF.	
89	15/09/08	EST. J. FELIPE	MOLDE DE FUNDIÇÃO	026/16	SIM	S/INF.	
90	15/09/08	EST. J. FELIPE	MOLDE DE FUNDIÇÃO	026/17	SIM	S/INF.	
91	15/09/08	EST. J. FELIPE	MOLDE DE FUNDIÇÃO	026/18	SIM	S/INF.	
92	15/09/08	EST. J. FELIPE	RÉGUA MÉTRICA ITALIANA PADRÃO	027	SIM	S/INF.	
93	15/09/08	EST. J. FELIPE	PRANCHETA DE DESENHO	029	SIM	S/INF.	
94	15/09/08	EST. J. FELIPE	PICARETA PARA SERVIÇO DE VIA PERMANENTE	030	SIM	S/INF.	
95	15/09/08	EST. J. FELIPE	MESA TELEGRÁFICA	031	SIM	S/INF.	
96	15/09/08	EST. J. FELIPE	PAINEL DAS LINHAS SP-1.1 (LINHAS NORTE E SUL)	032	SIM	S/INF.	
97	15/09/08	EST. J. FELIPE	PEÇA DE COMANDO DE LOCOMOTIVA A VAPOR	034	SIM	S/INF.	
98	15/09/08	EST. J. FELIPE	COMANDO DE LOCOMOTIVA A VAPOR	035	SIM	S/INF.	
99	15/09/08	EST. J. FELIPE	VACUÔMETRO DE LOCOMOTIVA A VAPOR	038	SIM	S/INF.	
100	15/09/08	EST. J. FELIPE	VACUÔMETRO DE LOCOMOTIVA A VAPOR	039	SIM	S/INF.	
101	15/09/08	EST. J. FELIPE	VACUÔMETRO DE LOCOMOTIVA A VAPOR	040	SIM	S/INF.	
102	15/09/08	EST. J. FELIPE	VACUÔMETRO DE LOCOMOTIVA A VAPOR	041	SIM	S/INF.	



MINISTÉRIO DOS TRANSPORTES
Inventariância da Extinta Rede Ferroviária Federal S. A. - RFFSA
Comissão de Bens Históricos - Portaria 14

PLANILHA DE CONTROLE DE INSPEÇÃO DOS BENS HISTÓRICOS

ITEM	DATA	LOCAL	BEM	Nº PAT.	VALOR HIST. ARTIST. CULT.	TOMBADO	OBSERVAÇÃO
103	15/09/08	EST. J. FELIPE	MANÔMETRO DE LOCOMOTIVA A VAPOR	042	SIM	S/INF.	
104	15/09/08	EST. J. FELIPE	MANÔMETRO DE LOCOMOTIVA A VAPOR	042/01	SIM	S/INF.	
105	15/09/08	EST. J. FELIPE	MANÔMETRO DE LOCOMOTIVA A VAPOR	042/02	SIM	S/INF.	
106	15/09/08	EST. J. FELIPE	VACUÔMETRO DE LOCOMOTIVA A VAPOR	043	SIM	S/INF.	
107	15/09/08	EST. J. FELIPE	MANÔMETRO DE LOCOMOTIVA DIESEL ELÉTRICA	044	SIM	S/INF.	
108	15/09/08	EST. J. FELIPE	VELOCÍMETRO DE LOCOMOTIVA	045	SIM	S/INF.	
109	15/09/08	EST. J. FELIPE	SINALEIRA DE LOCOMOTIVA DIESEL ELÉTRICA	046	SIM	S/INF.	
110	15/09/08	EST. J. FELIPE	PÁ DE LOCOMOTIVA A VAPOR	047	SIM	S/INF.	
111	15/09/08	EST. J. FELIPE	CANEÇO DE LOCOMOTIVA A VAPOR	048	SIM	S/INF.	
112	15/09/08	EST. J. FELIPE	MOLDE DE COMANDO DE LOCOMOTIVA A VAPOR	049	SIM	S/INF.	
113	15/09/08	EST. J. FELIPE	FAROL DE LOCOMOTIVA A VAPOR	055	SIM	S/INF.	
114	15/09/08	EST. J. FELIPE	FAROL DE LOCOMOTIVA A VAPOR	056	SIM	S/INF.	
115	15/09/08	EST. J. FELIPE	ROLDANA PARA FITA DE MORSE	061	SIM	S/INF.	
116	15/09/08	EST. J. FELIPE	TELÉGRAFO	062	SIM	S/INF.	
117	15/09/08	EST. J. FELIPE	TELEFONE DE PAREDE	063	SIM	S/INF.	
118	15/09/08	EST. J. FELIPE	TELEFONE DE PAREDE	064	SIM	S/INF.	
119	15/09/08	EST. J. FELIPE	TELÉGRAFO - MESA	066	SIM	S/INF.	
120	15/09/08	EST. J. FELIPE	CENTRAL TELEFÔNICA	067	SIM	S/INF.	
121	16/09/08	EST. J. FELIPE	MESA DE AGENTE DE ESTAÇÃO	068	SIM	S/INF.	
122	16/09/08	EST. J. FELIPE	TELÉGRAFO	069	SIM	S/INF.	
123	16/09/08	EST. J. FELIPE	ROLDANA DE APER. MORSE	070	SIM	S/INF.	
124	16/09/08	EST. J. FELIPE	TELEFONE DE MESA	071	SIM	S/INF.	
125	16/09/08	EST. J. FELIPE	MÁQUINA CALCULADORA MANUAL	072	SIM	S/INF.	
126	16/09/08	EST. J. FELIPE	BIROAUT DE ESTAÇÃO COM 8 GAVETAS	073	SIM	S/INF.	
127	16/09/08	EST. J. FELIPE	TRENA DE 20M	074	SIM	S/INF.	
128	16/09/08	EST. J. FELIPE	CONJUNTO DE RELÓGIO CRONÔMETRO (BÚSSOLA)	076	SIM	S/INF.	
129	16/09/08	EST. J. FELIPE	RELÓGIO DE VIGIA	077	SIM	S/INF.	
130	16/09/08	EST. J. FELIPE	RELÓGIO DE PAREDE	079	SIM	S/INF.	
131	16/09/08	EST. J. FELIPE	QUEPE/AUX. ESTAÇÃO	081	SIM	S/INF.	
132	16/09/08	EST. J. FELIPE	QUEPE/AUX. AGENTE	082	SIM	S/INF.	
133	16/09/08	EST. J. FELIPE	PORTA CHAPÉU	084	SIM	S/INF.	
134	16/09/08	EST. J. FELIPE	PLACA SALA DE ESPERA	086	SIM	S/INF.	
135	16/09/08	EST. J. FELIPE	PLACA RESIDÊNCIA DE VIA	087	SIM	S/INF.	
136	16/09/08	EST. J. FELIPE	TELEFONE DE PAREDE	089	SIM	S/INF.	



PLANILHA DE CONTROLE DE INSPEÇÃO DOS BENS HISTÓRICOS

ITEM	DATA	LOCAL	BEM	Nº PAT.	VALOR HIST. ARTIST. CULT.	TOMBA DO	OBSERVAÇÃO
137	16/09/08	EST. J. FELIPE	BANCO TRIPÉ	090	SIM	S/INF.	
138	16/09/08	EST. J. FELIPE	CADEIRA GIRATÓRIA	091	SIM	S/INF.	
139	16/09/08	EST. J. FELIPE	PLACA ESPELHADA BILHETERIA	092	SIM	S/INF.	
140	16/09/08	EST. J. FELIPE	QUADRO CENT. HORÁRIO, TREM	093	SIM	S/INF.	
141	16/09/08	EST. J. FELIPE	FILTRO INGLES	094	SIM	S/INF.	
142	16/09/08	EST. J. FELIPE	RELÓGIO DE PAREDE	099	SIM	S/INF.	
143	16/09/08	EST. J. FELIPE	RELÓGIO DE PAREDE	100	SIM	S/INF.	
144	16/09/08	EST. J. FELIPE	RELÓGIO DE PAREDE	101	SIM	S/INF.	
145	16/09/08	EST. J. FELIPE	SINO DE ESTAÇÃO COM SUPORTE EM MADEIRA	102	SIM	S/INF.	
146	16/09/08	EST. J. FELIPE	RELÓGIO DE PAREDE	103	SIM	S/INF.	
147	16/09/08	EST. J. FELIPE	RELÓGIO DE PAREDE	104	SIM	S/INF.	
148	16/09/08	EST. J. FELIPE	RELÓGIO DE PAREDE	106	SIM	S/INF.	
149	16/09/08	EST. J. FELIPE	RELÓGIO DE PAREDE	107	SIM	S/INF.	
150	16/09/08	EST. J. FELIPE	BALANÇA MECÂNICA	108	SIM	S/INF.	
151	16/09/08	EST. J. FELIPE	PLACA COBRASMA	110	SIM	S/INF.	
152	16/09/08	EST. J. FELIPE	PLACA COBRASMA	111	SIM	S/INF.	
153	16/09/08	EST. J. FELIPE	PLACA SANTA MATILDE	112	SIM	S/INF.	
154	16/09/08	EST. J. FELIPE	PLACA BELGA	114	SIM	S/INF.	
155	16/09/08	EST. J. FELIPE	BALANÇA MECÂNICA FILIZOLA	121	SIM	S/INF.	
156	16/09/08	EST. J. FELIPE	BANCO DE PASSAGEIRO DE 2ª CLASSE	122	SIM	S/INF.	
157	16/09/08	EST. J. FELIPE	BANCO DE PASSAGEIRO DE 2ª CLASSE	123	SIM	S/INF.	
158	16/09/08	EST. J. FELIPE	PRENSA DE ENCADERNAÇÃO DE LIVROS	124	SIM	S/INF.	
159	16/09/08	EST. J. FELIPE	CLINÔMETRO	125	SIM	S/INF.	
160	16/09/08	EST. J. FELIPE	TRANSFERIDOR GRADUÁVEL	126	SIM	S/INF.	
161	16/09/08	EST. J. FELIPE	CARIMBADOR DE BILHETES	127	SIM	S/INF.	
162	16/09/08	EST. J. FELIPE	BAGAGEIRO DE CARRO DE 1ª CLASSE	128	SIM	S/INF.	
163	16/09/08	EST. J. FELIPE	GARRAFÃO	130	SIM	S/INF.	
164	16/09/08	EST. J. FELIPE	MÁQUINA CALCULADORA MANUAL	131	SIM	S/INF.	
165	16/09/08	EST. J. FELIPE	MÁQUINA CALCULADORA MANUAL	132	SIM	S/INF.	
166	16/09/08	EST. J. FELIPE	MÁQUINA CALCULADORA MANUAL	133	SIM	S/INF.	
167	16/09/08	EST. J. FELIPE	MÁQUINA DE CONFECCIONAR ETIQUETAS	134	SIM	S/INF.	
168	16/09/08	EST. J. FELIPE	MESA DE ALMOXARIFADO	135	SIM	S/INF.	
169	16/09/08	EST. J. FELIPE	ARMÁRIO DE LABORATÓRIO	136	SIM	S/INF.	
170	16/09/08	EST. J. FELIPE	ESTERILIZADOR	143	SIM	S/INF.	



PLANILHA DE CONTROLE DE INSPEÇÃO DOS BENS HISTÓRICOS

ITEM	DATA	LOCAL	BEM	Nº PAT	VALOR HIST. ARTIST. CULT.	TOMBADO	OBSERVAÇÃO
171	16/09/08	EST. J. FELIPE	ESTERILIZADOR DE LABORATÓRIO	148	SIM	S/INF.	
172	16/09/08	EST. J. FELIPE	GARRAFA PARA ÁCIDO	149	SIM	S/INF.	
173	16/09/08	EST. J. FELIPE	RELÓGIO DE PAREDE	155	SIM	S/INF.	
174	16/09/08	EST. J. FELIPE	RELÓGIO DE PAREDE	156	SIM	S/INF.	
175	16/09/08	EST. J. FELIPE	RELÓGIO DE PAREDE	157	SIM	S/INF.	
176	16/09/08	EST. J. FELIPE	QUADRO ESPELHADO 1880	158	SIM	S/INF.	
177	16/09/08	EST. J. FELIPE	PAINEL GIRADOR (VISTA DE RODUNDA)	159	SIM	S/INF.	
178	16/09/08	EST. J. FELIPE	MOLDE DE COMANDO DE LOCOMOTIVA A VAPOR	160	SIM	S/INF.	
179	16/09/08	EST. J. FELIPE	MOLDE DE COMANDO DE LOCOMOTIVA A VAPOR	160/03	SIM	S/INF.	
180	16/09/08	EST. J. FELIPE	SINO DE LOCOMOTIVA COM SUPORTE	161	SIM	S/INF.	
181	16/09/08	EST. J. FELIPE	BADALO DE SINO DE LOCOMOTIVA	162	SIM	S/INF.	
182	16/09/08	EST. J. FELIPE	SUPORTE PARA SINO DE LOCOMOTIVA A VAPOR	163	SIM	S/INF.	
183	16/09/08	EST. J. FELIPE	SUPORTE PARA SINO DE LOCOMOTIVA A VAPOR	164	SIM	S/INF.	
184	16/09/08	EST. J. FELIPE	MOLDE DE FUNDIÇÃO DE PEÇAS DE LOCOMOTIVA A VAPOR	165	SIM	S/INF.	
185	16/09/08	EST. J. FELIPE	MOLDE DE FUNDIÇÃO DE PEÇAS DE LOCOMOTIVA A VAPOR	166	SIM	S/INF.	
186	16/09/08	EST. J. FELIPE	PAINEL DA VISTA DA OFICINA D. ROCKERT	168	SIM	S/INF.	
187	16/09/08	EST. J. FELIPE	RELÓGIO VOLTÍMETRO DE LOCOMOTIVA DIESEL ELÉTRICA	176	SIM	S/INF.	
188	16/09/08	EST. J. FELIPE	VACUÔMETRO DE LOCOMOTIVA A VAPOR	177	SIM	S/INF.	
189	16/09/08	EST. J. FELIPE	VACUÔMETRO DE LOCOMOTIVA A VAPOR	178	SIM	S/INF.	
190	16/09/08	EST. J. FELIPE	GLOBO TERRESTRE	181	SIM	S/INF.	
191	16/09/08	EST. J. FELIPE	CATRACA DE FURAR TRILHO	183	SIM	S/INF.	
192	16/09/08	EST. J. FELIPE	PAINEL COM FOTOS DE SINALIZAÇÃO	190	SIM	S/INF.	
193	16/09/08	EST. J. FELIPE	PAINEL INFORMATIVO DE TELEGRAFIA	195	SIM	S/INF.	
194	16/09/08	EST. J. FELIPE	PLACA ESPELHADA TELEGRÁFICA	200	SIM	S/INF.	
195	16/09/08	EST. J. FELIPE	CORRIMÃO DE BALCÃO	202	SIM	S/INF.	
196	16/09/08	EST. J. FELIPE	ESTANTE PARA BILHETES	204	SIM	S/INF.	
197	16/09/08	EST. J. FELIPE	CARIMBADOR DE BILHETES (PEQUENO)	206	SIM	S/INF.	
198	16/09/08	EST. J. FELIPE	CARIMBADOR DE BILHETES (PEQUENO)	207	SIM	S/INF.	
199	16/09/08	EST. J. FELIPE	PLACA ESPELHADA DE AGENCIA	208	SIM	S/INF.	
200	16/09/08	EST. J. FELIPE	TELEFONE PORTÁTIL	209	SIM	S/INF.	
201	16/09/08	EST. J. FELIPE	ESTOJO COM ALICATES, BAINHA, PICOTADOR, BILHETE, LICENÇA	210	SIM	S/INF.	
202	16/09/08	EST. J. FELIPE	RELÓGIO DE PONTO	214	SIM	S/INF.	
203	16/09/08	EST. J. FELIPE	RELÓGIO DE PAREDE	217	SIM	S/INF.	
204	16/09/08	EST. J. FELIPE	RELÓGIO DE PAREDE	219	SIM	S/INF.	



PLANILHA DE CONTROLE DE INSPEÇÃO DOS BENS HISTÓRICOS

ITEM	DATA	LOCAL	BEM	Nº PAT.	VALOR HIST ARTIST. CULT.	TOMBA DO	OBSERVAÇÃO
205	16/09/08	EST. J. FELIPE	PLACA SANTA MATILDE	222	SIM	S/INF.	
206	16/09/08	EST. J. FELIPE	PLACA COBRASMA	223	SIM	S/INF.	
207	16/09/08	EST. J. FELIPE	PLACA COBRASMA	224	SIM	S/INF.	
208	16/09/08	EST. J. FELIPE	PLACA SANTA MATILDE	225	SIM	S/INF.	
209	16/09/08	EST. J. FELIPE	PLACA SANTA MATILDE	226	SIM	S/INF.	
210	16/09/08	EST. J. FELIPE	PLACA RUDNAP	233	SIM	S/INF.	
211	16/09/08	EST. J. FELIPE	PLACA COBRASMA	234	SIM	S/INF.	
212	16/09/08	EST. J. FELIPE	PLACA SANTA MATILDE	237	SIM	S/INF.	
213	16/09/08	EST. J. FELIPE	TÁBUA COM ADESIVOS METÁLICOS (PLACAS DE VAGÃO)	238	SIM	S/INF.	
214	16/09/08	EST. J. FELIPE	PORTA COPOS	239	SIM	S/INF.	
215	16/09/08	EST. J. FELIPE	PORTA COPOS	240	SIM	S/INF.	
216	16/09/08	EST. J. FELIPE	FARINHEIRA	244	SIM	S/INF.	
217	16/09/08	EST. J. FELIPE	PAINEL DE VAGÃO DE CARGA	247	SIM	S/INF.	
218	16/09/08	EST. J. FELIPE	PAINEL DE CARROS DE PASSAGEIROS	248	SIM	S/INF.	
219	16/09/08	EST. J. FELIPE	PAINEL QUADRADOS COM VÁRIAS FOTOS	250	SIM	S/INF.	
220	16/09/08	EST. J. FELIPE	FAÇA PARA PEIXE	252	SIM	S/INF.	
221	16/09/08	EST. J. FELIPE	PRATO PARA SOBREMESA	266	SIM	S/INF.	
222	16/09/08	EST. J. FELIPE	PRATO PARA SOBREMESA	267	SIM	S/INF.	
223	16/09/08	EST. J. FELIPE	GARFO	273	SIM	S/INF.	
224	16/09/08	EST. J. FELIPE	JARRA PARA LEITE	277	SIM	S/INF.	
225	16/09/08	EST. J. FELIPE	GARFO	291	SIM	S/INF.	
226	16/09/08	EST. J. FELIPE	GARFO	292	SIM	S/INF.	
227	16/09/08	EST. J. FELIPE	VITRINE DE EXPOSIÇÃO	296	SIM	S/INF.	
228	16/09/08	EST. J. FELIPE	RODEIRO DE FABRICAÇÃO INGLESA (UMA RODA)	300/03	SIM	S/INF.	
229	16/09/08	EST. J. FELIPE	RODA RAIADA	300/04	SIM	S/INF.	
230	16/09/08	EST. J. FELIPE	RODA RAIADA	300/05	SIM	S/INF.	
231	17/09/08	EST. J. FELIPE	RODA RAIADA	308	SIM	S/INF.	
232	17/09/08	EST. J. FELIPE	RODA RAIADA	309	SIM	S/INF.	
233	17/09/08	EST. J. FELIPE	RODA RAIADA	310	SIM	S/INF.	
234	17/09/08	EST. J. FELIPE	RODA RAIADA	311	SIM	S/INF.	
235	17/09/08	EST. J. FELIPE	MACACO MECÂNICO	325/03	SIM	S/INF.	
236	17/09/08	EST. J. FELIPE	MACACO MECÂNICO	325/04	SIM	S/INF.	
237	17/09/08	EST. J. FELIPE	MACACO MECÂNICO	325/05	SIM	S/INF.	
238	17/09/08	EST. J. FELIPE	MACACO MECÂNICO	325/06	SIM	S/INF.	



PLANILHA DE CONTROLE DE INSPEÇÃO DOS BENS HISTÓRICOS

ITEM	DATA	LOCAL	BEM	Nº PAT.	VALOR HIST. ARTIST. CULT.	TOMADO	OBSERVAÇÃO
239	17/09/08	EST. J. FELIPE	MACACO MECÂNICO	325/07	SIM	S/INF.	
240	17/09/08	EST. J. FELIPE	MACACO MECÂNICO	325/08	SIM	S/INF.	
241	17/09/08	EST. J. FELIPE	MACACO MECÂNICO	325/09	SIM	S/INF.	
242	17/09/08	EST. J. FELIPE	BANCO DE ESPERA	340	SIM	S/INF.	
243	17/09/08	EST. J. FELIPE	BANCO DE ESPERA	341	SIM	S/INF.	
244	17/09/08	EST. J. FELIPE	RETRATO SANDOVAL	345	SIM	S/INF.	
245	17/09/08	EST. J. FELIPE	RETRATO TREM DO ALGODÃO	348	SIM	S/INF.	
246	17/09/08	EST. J. FELIPE	REFLETOR DE LOCOMOTIVA	359	SIM	S/INF.	
247	17/09/08	EST. J. FELIPE	MESA TELEFÔNICA	361	SIM	S/INF.	
248	17/09/08	EST. J. FELIPE	ARQUIVO METÁLICO 7 GAVETAS	362	SIM	S/INF.	
249	17/09/08	EST. J. FELIPE	MOLDE DE SINO	363	SIM	S/INF.	
250	17/09/08	EST. J. FELIPE	SERRA MANUAL	365	SIM	S/INF.	
251	17/09/08	EST. J. FELIPE	SERRA MANUAL	366	SIM	S/INF.	
252	17/09/08	EST. J. FELIPE	PLACA SANTA MATILDE	367	SIM	S/INF.	
253	17/09/08	EST. J. FELIPE	PLACA SANTA MATILDE	368	SIM	S/INF.	
254	17/09/08	EST. J. FELIPE	PLACA SANTA MATILDE	369	SIM	S/INF.	
255	17/09/08	EST. J. FELIPE	PLACA VAGÃO	370	SIM	S/INF.	
256	17/09/08	EST. J. FELIPE	PLACA VAGÃO	371	SIM	S/INF.	
257	17/09/08	EST. J. FELIPE	PLACA VAGÃO	372	SIM	S/INF.	
258	17/09/08	EST. J. FELIPE	PLACA VAGÃO	373	SIM	S/INF.	
259	17/09/08	EST. J. FELIPE	PLACA VAGÃO	374	SIM	S/INF.	
260	17/09/08	EST. J. FELIPE	PLACA VAGÃO	375	SIM	S/INF.	
261	17/09/08	EST. J. FELIPE	PLACA	376	SIM	S/INF.	
262	17/09/08	EST. J. FELIPE	PLACA	377	SIM	S/INF.	
263	17/09/08	EST. J. FELIPE	PLACA SR-3	378	SIM	S/INF.	
264	17/09/08	EST. J. FELIPE	PLACA SR-3	379	SIM	S/INF.	
265	17/09/08	EST. J. FELIPE	PLACA SANTA MATILDE	381	SIM	S/INF.	
266	17/09/08	EST. J. FELIPE	PLACA SANTA MATILDE	382	SIM	S/INF.	
267	17/09/08	EST. J. FELIPE	PLACA SANTA MATILDE	383	SIM	S/INF.	
268	17/09/08	EST. J. FELIPE	COFRE CINZA	384	SIM	S/INF.	
269	17/09/08	EST. J. FELIPE	COFRE CINZA	385	SIM	S/INF.	
270	17/09/08	EST. J. FELIPE	CENTRAL TELEFÔNICA	386	SIM	S/INF.	
271	17/09/08	EST. J. FELIPE	MÁQUINA CALCULADORA ELÉTRICA	387	SIM	S/INF.	
272	17/09/08	EST. J. FELIPE	COFRE	391	SIM	S/INF.	




PLANILHA DE CONTROLE DE INSPEÇÃO DOS BENS HISTÓRICOS

ITEM	DATA	LOCAL	BEM	Nº PAT	VALOR HIST. ARTIST. CULT.	TOMBADO	OBSERVAÇÃO
273	17/09/08	EST. J. FELIPE	TÚNICA	392	SIM	S/INF.	
274	17/09/08	EST. J. FELIPE	CAPAS CADEIRAS	393	SIM	S/INF.	
275	17/09/08	EST. J. FELIPE	CAPAS CADEIRAS BORDADAS	394	SIM	S/INF.	
276	17/09/08	EST. J. FELIPE	BALÇÃO	395	SIM	S/INF.	
277	17/09/08	EST. J. FELIPE	VITRINE COLEÇÃO DINHEIRO	398	SIM	S/INF.	
278	17/09/08	EST. J. FELIPE	TELA TOMAZ POMPEU	403	SIM	S/INF.	
279	17/09/08	EST. J. FELIPE	TELA SINIMBU	404	SIM	S/INF.	
280	17/09/08	EST. J. FELIPE	TELA PRIVAT	405	SIM	S/INF.	
281	17/09/08	EST. J. FELIPE	TELEFONE DE PAREDE	412	SIM	S/INF.	
282	17/09/08	EST. J. FELIPE	TELEFONE DE PAREDE	413	SIM	S/INF.	
283	17/09/08	EST. J. FELIPE	TELEFONE DE PAREDE	414	SIM	S/INF.	
284	17/09/08	EST. J. FELIPE	CENTRAL TELEFÔNICA	435	SIM	S/INF.	
285	17/09/08	EST. J. FELIPE	RODA TROLLEY RAIADA	437	SIM	S/INF.	
286	17/09/08	EST. J. FELIPE	RODA TROLLEY RAIADA	438	SIM	S/INF.	
287	17/09/08	EST. J. FELIPE	MOINHO	441	SIM	S/INF.	
288	17/09/08	EST. J. FELIPE	TORNO	442	SIM	S/INF.	
289	17/09/08	EST. J. FELIPE	BAÚ DE FERRO	447	SIM	S/INF.	
290	17/09/08	EST. J. FELIPE	TORNEIRA DE LOCOMOTIVA A VAPOR	453	SIM	S/INF.	
291	17/09/08	EST. J. FELIPE	ESCUDO CENTENÁRIO RVC	459	SIM	S/INF.	
292	17/09/08	EST. J. FELIPE	RECIPIENTE	462	SIM	S/INF.	
293	17/09/08	EST. J. FELIPE	RECIPIENTE	463	SIM	S/INF.	
294	17/09/08	EST. J. FELIPE	LÂMPADAS GRANDES (SEIS)	468	SIM	S/INF.	
295	17/09/08	EST. J. FELIPE	LÂMPADAS PEQUENAS (VINTE E OITO)	471	SIM	S/INF.	
296	17/09/08	EST. J. FELIPE	CHAVE DE BOCA	474	SIM	S/INF.	
297	17/09/08	EST. J. FELIPE	CHAVE DE BOCA	475	SIM	S/INF.	
298	17/09/08	EST. J. FELIPE	CHAVE DE BOCA	476	SIM	S/INF.	
299	17/09/08	EST. J. FELIPE	CHAVE DE BOCA	477	SIM	S/INF.	
300	17/09/08	EST. J. FELIPE	CHAVE DE BOCA	478	SIM	S/INF.	
301	17/09/08	EST. J. FELIPE	CHAVE DE BOCA	479	SIM	S/INF.	
302	17/09/08	EST. J. FELIPE	CHAVE DE BOCA	480	SIM	S/INF.	
303	17/09/08	EST. J. FELIPE	CHAVE DE BOCA	481	SIM	S/INF.	
304	17/09/08	EST. J. FELIPE	CHAVE DE BOCA	482	SIM	S/INF.	
305	17/09/08	EST. J. FELIPE	CHAVE DE BOCA	483	SIM	S/INF.	
306	17/09/08	EST. J. FELIPE	CHAVE DE BOCA	484	SIM	S/INF.	



PLANILHA DE CONTROLE DE INSPEÇÃO DOS BENS HISTÓRICOS

ITEM	DATA	LOCAL	BEM	Nº PAT.	VALOR HIST. ARTIST. CULT.	TOMBA DO	OBSERVAÇÃO
307	17/09/08	EST. J. FELIPE	CHAVE DE BOCA	485	SIM	S/INF.	
308	17/09/08	EST. J. FELIPE	CHAVE DE BOCA	486	SIM	S/INF.	
309	17/09/08	EST. J. FELIPE	CHAVE DE BOCA	487	SIM	S/INF.	
310	17/09/08	EST. J. FELIPE	CHAVE DE BOCA	488	SIM	S/INF.	
311	17/09/08	EST. J. FELIPE	CHAVE DE BOCA	489	SIM	S/INF.	
312	17/09/08	EST. J. FELIPE	CHAVE DE BOCA	490	SIM	S/INF.	
313	17/09/08	EST. J. FELIPE	CHAVE DE BOCA	491	SIM	S/INF.	
314	17/09/08	EST. J. FELIPE	CHAVE DE BOCA	492	SIM	S/INF.	
315	17/09/08	EST. J. FELIPE	CHAVE DE BOCA	493	SIM	S/INF.	
316	17/09/08	EST. J. FELIPE	CHAVE DE BOCA	494	SIM	S/INF.	
317	17/09/08	EST. J. FELIPE	CHAVE DE BOCA	495	SIM	S/INF.	
318	17/09/08	EST. J. FELIPE	CHAVE DE BOCA	496	SIM	S/INF.	
319	17/09/08	EST. J. FELIPE	CHAVE DE BOCA	497	SIM	S/INF.	
320	17/09/08	EST. J. FELIPE	CHAVE DE BOCA	498	SIM	S/INF.	
321	17/09/08	EST. J. FELIPE	CHAVE DE BOCA	499	SIM	S/INF.	
322	17/09/08	EST. J. FELIPE	CHAVE DE BOCA	500	SIM	S/INF.	
323	17/09/08	EST. J. FELIPE	CHAVE DE BOCA	501	SIM	S/INF.	
324	17/09/08	EST. J. FELIPE	CHAVE DE BOCA	502	SIM	S/INF.	
325	17/09/08	EST. J. FELIPE	CHAVE DE BOCA	503	SIM	S/INF.	
326	17/09/08	EST. J. FELIPE	CHAVE DE BOCA	504	SIM	S/INF.	
327	17/09/08	EST. J. FELIPE	CHAVE DE BOCA	505	SIM	S/INF.	
328	17/09/08	EST. J. FELIPE	CHAVE DE BOCA	506	SIM	S/INF.	
329	17/09/08	EST. J. FELIPE	CHAVE DE ANEL	509	SIM	S/INF.	
330	17/09/08	EST. J. FELIPE	CHAVE DE ANEL	510	SIM	S/INF.	
331	17/09/08	EST. J. FELIPE	CHAVE DE ANEL	511	SIM	S/INF.	
332	17/09/08	EST. J. FELIPE	CHAVE DE ANEL	512	SIM	S/INF.	
333	17/09/08	EST. J. FELIPE	CHAVE DE ANEL	513	SIM	S/INF.	
334	17/09/08	EST. J. FELIPE	CHAVE DE ANEL	514	SIM	S/INF.	
335	17/09/08	EST. J. FELIPE	CHAVE DE ANEL	515	SIM	S/INF.	
336	17/09/08	EST. J. FELIPE	CHAVE DE ANEL	516	SIM	S/INF.	
337	17/09/08	EST. J. FELIPE	CHAVE DE ANEL	521	SIM	S/INF.	
338	17/09/08	EST. J. FELIPE	CHAVE DE ANEL	522	SIM	S/INF.	
339	17/09/08	EST. J. FELIPE	CHAVE DE ANEL	523	SIM	S/INF.	
340	17/09/08	EST. J. FELIPE	CHAVE DE ANEL	524	SIM	S/INF.	



PLANILHA DE CONTROLE DE INSPEÇÃO DOS BENS HISTÓRICOS

ITEM	DATA	LOCAL	BEM	Nº PAT.	VALOR HIST. ARTIST. CULT.	TOMBA DO	OBSERVAÇÃO
341	17/09/08	EST. J. FELIPE	CHAVE DE ANEL	525	SIM	S/INF.	
342	17/09/08	EST. J. FELIPE	CHAVE DE ANEL	526	SIM	S/INF.	
343	17/09/08	EST. J. FELIPE	CHAVE DE ANEL	527	SIM	S/INF.	
344	17/09/08	EST. J. FELIPE	CHAVE DE ANEL	528	SIM	S/INF.	
345	17/09/08	EST. J. FELIPE	CHAVE DE ANEL	529	SIM	S/INF.	
346	17/09/08	EST. J. FELIPE	CHAVE DE ANEL	530	SIM	S/INF.	
347	17/09/08	EST. J. FELIPE	CHAVE DE ANEL	531	SIM	S/INF.	
348	17/09/08	EST. J. FELIPE	CHAVE DE ANEL	532	SIM	S/INF.	
349	17/09/08	EST. J. FELIPE	LANTERNA DE SINAL	535	SIM	S/INF.	
350	17/09/08	EST. J. FELIPE	LANTERNA DE SINAL	536	SIM	S/INF.	
351	17/09/08	EST. J. FELIPE	LANTERNA DE SINAL	537	SIM	S/INF.	
352	17/09/08	EST. J. FELIPE	LANTERNA DE SINAL	538	SIM	S/INF.	
353	17/09/08	EST. J. FELIPE	PEÇA DE ENGATE	544	SIM	S/INF.	
354	17/09/08	EST. J. FELIPE	PEÇA DE ENGATE	545	SIM	S/INF.	
355	17/09/08	EST. J. FELIPE	TAMPA DE GARRAFA DE OXIGÊNIO	546	SIM	S/INF.	
356	17/09/08	EST. J. FELIPE	TORNEIRA VAPOR	548	SIM	S/INF.	
357	17/09/08	EST. J. FELIPE	FILTRO BOMBA D'ÁGUA	550	SIM	S/INF.	
358	17/09/08	EST. J. FELIPE	BUSTO MAJ. VIRGÍLIO	552	SIM	S/INF.	
359	17/09/08	EST. J. FELIPE	PLACA SANTA MATILDE	553	SIM	S/INF.	
360	17/09/08	EST. J. FELIPE	PLACA SANTA MATILDE	554	SIM	S/INF.	
361	17/09/08	EST. J. FELIPE	MOLA DE HELICOIDAL ENG.	561	SIM	S/INF.	
362	17/09/08	EST. J. FELIPE	MOLA ESPIRAL	562	SIM	S/INF.	
363	17/09/08	EST. J. FELIPE	MOLA ESPIRAL	563	SIM	S/INF.	
364	17/09/08	EST. J. FELIPE	AMOSTRA DE TRILHO	565	SIM	S/INF.	
365	17/09/08	EST. J. FELIPE	AMOSTRA DE TRILHO	566	SIM	S/INF.	
366	17/09/08	EST. J. FELIPE	AMOSTRA DE TRILHO	567	SIM	S/INF.	
367	17/09/08	EST. J. FELIPE	AMOSTRA DE TRILHO	568	SIM	S/INF.	
368	17/09/08	EST. J. FELIPE	AMOSTRA DE TRILHO	569	SIM	S/INF.	
369	17/09/08	EST. J. FELIPE	PÉ DE FERRO BANCO	584	SIM	S/INF.	
370	17/09/08	EST. J. FELIPE	PÉ DE FERRO BANCO	585	SIM	S/INF.	
371	17/09/08	EST. J. FELIPE	MOLDE DE FUNDIÇÃO	586	SIM	S/INF.	
372	17/09/08	EST. J. FELIPE	MOLDE DE FUNDIÇÃO	587	SIM	S/INF.	
373	17/09/08	EST. J. FELIPE	MOLDE DE FUNDIÇÃO	588	SIM	S/INF.	
374	17/09/08	EST. J. FELIPE	PARAFUSO DE AGULHA PORCA	590	SIM	S/INF.	



PLANILHA DE CONTROLE DE INSPEÇÃO DOS BENS HISTÓRICOS

ITEM	DATA	LOCAL	BEM	Nº PAT.	VALOR HIST. ARTIST. CULT.	TOMBA DO	OBSERVAÇÃO
375	17/09/08	EST. J. FELIPE	PARAFUSO DE AGULHA PORCA	591	SIM	S/INF.	
376	17/09/08	EST. J. FELIPE	PARAFUSO DE AGULHA PORCA	592	SIM	S/INF.	
377	17/09/08	EST. J. FELIPE	LACRE DE VAGÃO	594	SIM	S/INF.	
378	17/09/08	EST. J. FELIPE	GABARITO DE MEDIR BITOLA (TRÉS)	597	SIM	S/INF.	
379	17/09/08	EST. J. FELIPE	CATRACA DE FURAR TRILHO	600	SIM	S/INF.	
380	17/09/08	EST. J. FELIPE	BORBOLETA DE SINALEIRA	601	SIM	S/INF.	
381	17/09/08	EST. J. FELIPE	VOLANTE DE FREIO	602	SIM	S/INF.	
382	17/09/08	EST. J. FELIPE	VOLANTE DE FREIO-VAGÃO	603	SIM	S/INF.	
383	17/09/08	EST. J. FELIPE	VOLANTE DE FREIO-VAGÃO	604	SIM	S/INF.	
384	17/09/08	EST. J. FELIPE	TALA DE JUNÇÃO	605	SIM	S/INF.	
385	17/09/08	EST. J. FELIPE	TALA DE JUNÇÃO	606	SIM	S/INF.	
386	17/09/08	EST. J. FELIPE	TALA DE JUNÇÃO	607	SIM	S/INF.	
387	17/09/08	EST. J. FELIPE	TALA DE JUNÇÃO	608	SIM	S/INF.	
388	17/09/08	EST. J. FELIPE	TALA DE JUNÇÃO	609	SIM	S/INF.	
389	17/09/08	EST. J. FELIPE	TALA DE JUNÇÃO	610	SIM	S/INF.	
390	17/09/08	EST. J. FELIPE	TALA DE JUNÇÃO	611	SIM	S/INF.	
391	17/09/08	EST. J. FELIPE	TALA DE JUNÇÃO	612	SIM	S/INF.	
392	17/09/08	EST. J. FELIPE	TALA DE JUNÇÃO	613	SIM	S/INF.	
393	17/09/08	EST. J. FELIPE	TALA APAR. DE AGULHA	618	SIM	S/INF.	
394	18/09/08	EST. J. FELIPE	TALA APAR. DE AGULHA	619	SIM	S/INF.	
395	18/09/08	EST. J. FELIPE	MÁQUINA REGISTRADORA	621	SIM	S/INF.	
396	18/09/08	EST. J. FELIPE	MÁQUINA REGISTRADORA	622	SIM	S/INF.	
397	18/09/08	EST. J. FELIPE	MÁQUINA REGISTRADORA	623	SIM	S/INF.	
398	18/09/08	EST. J. FELIPE	MÁQUINA REGISTRADORA	624	SIM	S/INF.	
399	18/09/08	EST. J. FELIPE	MÁQUINA DE ESCREVER	625	SIM	S/INF.	
400	18/09/08	EST. J. FELIPE	MÁQUINA DE ESCREVER	626	SIM	S/INF.	
401	18/09/08	EST. J. FELIPE	CARIMBADOR DE BILHETES	628	SIM	S/INF.	
402	18/09/08	EST. J. FELIPE	MÁQUINA DE FAZER PONTA DE LÁPIS	634	SIM	S/INF.	
403	18/09/08	EST. J. FELIPE	GRAMPEADOR	643	SIM	S/INF.	
404	18/09/08	EST. J. FELIPE	PRENSA DE TELEGRAFIA	644	SIM	S/INF.	
405	18/09/08	EST. J. FELIPE	TORNEIRA DE CENTRO	649	SIM	S/INF.	
406	18/09/08	EST. J. FELIPE	MOLDE DE FUNDIÇÃO	657	SIM	S/INF.	
407	18/09/08	EST. J. FELIPE	MOLDE DE FUNDIÇÃO	658	SIM	S/INF.	
408	18/09/08	EST. J. FELIPE	MOLDE DE FUNDIÇÃO	659	SIM	S/INF.	



MINISTÉRIO DOS TRANSPORTES
Inventariância da Exdinta Rede Ferroviária Federal S. A. - RFFSA
Comissão de Bens Históricos - Portaria 14

PLANILHA DE CONTROLE DE INSPEÇÃO DOS BENS HISTÓRICOS

ITEM	DATA	LOCAL	BEM	Nº PAT.	VALOR HIST. ARTIST. CULT.	TOMBA DO	OBSERVAÇÃO
409	18/09/08	EST. J. FELIPE	MOLDE DE FUNDIÇÃO	660	SIM	S/INF.	
410	18/09/08	EST. J. FELIPE	MOLDE DE FUNDIÇÃO	661	SIM	S/INF.	
411	18/09/08	EST. J. FELIPE	MOLDE DE FUNDIÇÃO	662	SIM	S/INF.	
412	18/09/08	EST. J. FELIPE	MOLDE DE FUNDIÇÃO	663	SIM	S/INF.	
413	18/09/08	EST. J. FELIPE	MOLDE DE FUNDIÇÃO	664	SIM	S/INF.	
414	18/09/08	EST. J. FELIPE	MOLDE DE FUNDIÇÃO	665	SIM	S/INF.	
415	18/09/08	EST. J. FELIPE	MOLDE DE FUNDIÇÃO	666	SIM	S/INF.	
416	18/09/08	EST. J. FELIPE	MOLDE DE FUNDIÇÃO	667	SIM	S/INF.	
417	18/09/08	EST. J. FELIPE	MOLDE DE FUNDIÇÃO	668	SIM	S/INF.	
418	18/09/08	EST. J. FELIPE	MOLDE DE FUNDIÇÃO	669	SIM	S/INF.	
419	18/09/08	EST. J. FELIPE	MOLDE DE FUNDIÇÃO	670	SIM	S/INF.	
420	18/09/08	EST. J. FELIPE	MOLDE DE FUNDIÇÃO	671	SIM	S/INF.	
421	18/09/08	EST. J. FELIPE	MOLDE DE FUNDIÇÃO	672	SIM	S/INF.	
422	18/09/08	EST. J. FELIPE	MOLDE DE FUNDIÇÃO	673	SIM	S/INF.	
423	18/09/08	EST. J. FELIPE	MOLDE DE FUNDIÇÃO	674	SIM	S/INF.	
424	18/09/08	EST. J. FELIPE	MOLDE DE FUNDIÇÃO	675	SIM	S/INF.	
425	18/09/08	EST. J. FELIPE	MOLDE DE FUNDIÇÃO	676	SIM	S/INF.	
426	18/09/08	EST. J. FELIPE	MOLDE DE FUNDIÇÃO	678	SIM	S/INF.	
427	18/09/08	EST. J. FELIPE	MOLDE DE FUNDIÇÃO	679	SIM	S/INF.	
428	18/09/08	EST. J. FELIPE	MOLDE DE FUNDIÇÃO	680	SIM	S/INF.	
429	18/09/08	EST. J. FELIPE	MOLDE DE FUNDIÇÃO	681	SIM	S/INF.	
430	18/09/08	EST. J. FELIPE	MOLDE DE FUNDIÇÃO	682	SIM	S/INF.	
431	18/09/08	EST. J. FELIPE	MOLDE DE FUNDIÇÃO	683	SIM	S/INF.	
432	18/09/08	EST. J. FELIPE	MOLDE DE FUNDIÇÃO	684	SIM	S/INF.	
433	18/09/08	EST. J. FELIPE	MOLDE DE FUNDIÇÃO	685	SIM	S/INF.	
434	18/09/08	EST. J. FELIPE	MOLDE DE FUNDIÇÃO	686	SIM	S/INF.	
435	18/09/08	EST. J. FELIPE	MOLDE DE FUNDIÇÃO	687	SIM	S/INF.	
436	18/09/08	EST. J. FELIPE	MOLDE DE FUNDIÇÃO	688	SIM	S/INF.	
437	18/09/08	EST. J. FELIPE	MOLDE DE FUNDIÇÃO	689	SIM	S/INF.	
438	18/09/08	EST. J. FELIPE	MOLDE DE FUNDIÇÃO	690	SIM	S/INF.	
439	18/09/08	EST. J. FELIPE	MOLDE DE FUNDIÇÃO	691	SIM	S/INF.	
440	18/09/08	EST. J. FELIPE	MOLDE DE FUNDIÇÃO	692	SIM	S/INF.	
441	18/09/08	EST. J. FELIPE	MOLDE DE FUNDIÇÃO	693	SIM	S/INF.	
442	18/09/08	EST. J. FELIPE	MOLDE DE FUNDIÇÃO	694	SIM	S/INF.	



PLANILHA DE CONTROLE DE INSPEÇÃO DOS BENS HISTÓRICOS

ITEM	DATA	LOCAL	BEM	Nº PAT.	VALOR HIST. ARTIST. CULT.	TOMBA DO	OBSERVAÇÃO
443	18/09/08	EST. J. FELIPE	MOLDE DE FUNDIÇÃO	695	SIM	S/INF.	
444	18/09/08	EST. J. FELIPE	MOLDE DE FUNDIÇÃO	696	SIM	S/INF.	
445	18/09/08	EST. J. FELIPE	MOLDE DE FUNDIÇÃO	697	SIM	S/INF.	
446	18/09/08	EST. J. FELIPE	MOLDE DE FUNDIÇÃO	698	SIM	S/INF.	
447	18/09/08	EST. J. FELIPE	MOLDE DE FUNDIÇÃO	699	SIM	S/INF.	
448	18/09/08	EST. J. FELIPE	MOLDE DE FUNDIÇÃO	700	SIM	S/INF.	
449	18/09/08	EST. J. FELIPE	MOLDE DE FUNDIÇÃO	701	SIM	S/INF.	
450	18/09/08	EST. J. FELIPE	MOLDE DE FUNDIÇÃO	701	SIM	S/INF.	
451	18/09/08	EST. J. FELIPE	MOLDE DE FUNDIÇÃO	702	SIM	S/INF.	
452	18/09/08	EST. J. FELIPE	MOLDE DE FUNDIÇÃO	703	SIM	S/INF.	
453	18/09/08	EST. J. FELIPE	MOLDE DE FUNDIÇÃO	704	SIM	S/INF.	
454	18/09/08	EST. J. FELIPE	MOLDE DE FUNDIÇÃO	705	SIM	S/INF.	
455	18/09/08	EST. J. FELIPE	MOLDE DE FUNDIÇÃO	706	SIM	S/INF.	
456	18/09/08	EST. J. FELIPE	MOLDE DE FUNDIÇÃO	707	SIM	S/INF.	
457	18/09/08	EST. J. FELIPE	MOLDE DE FUNDIÇÃO	708	SIM	S/INF.	
458	18/09/08	EST. J. FELIPE	MOLDE DE FUNDIÇÃO	709	SIM	S/INF.	
459	18/09/08	EST. J. FELIPE	MOLDE DE FUNDIÇÃO	710	SIM	S/INF.	
460	18/09/08	EST. J. FELIPE	MOLDE DE FUNDIÇÃO	711	SIM	S/INF.	
461	18/09/08	EST. J. FELIPE	MOLDE DE FUNDIÇÃO	712	SIM	S/INF.	
462	18/09/08	EST. J. FELIPE	MOLDE DE FUNDIÇÃO	713	SIM	S/INF.	
463	18/09/08	EST. J. FELIPE	MOLDE DE FUNDIÇÃO	714	SIM	S/INF.	
464	18/09/08	EST. J. FELIPE	MOLDE DE FUNDIÇÃO	715	SIM	S/INF.	
465	18/09/08	EST. J. FELIPE	MOLDE DE FUNDIÇÃO	716	SIM	S/INF.	
466	18/09/08	EST. J. FELIPE	MOLDE DE FUNDIÇÃO	717	SIM	S/INF.	
467	18/09/08	EST. J. FELIPE	MOLDE DE FUNDIÇÃO	718	SIM	S/INF.	
468	18/09/08	EST. J. FELIPE	MOLDE DE FUNDIÇÃO	719	SIM	S/INF.	
469	18/09/08	EST. J. FELIPE	MOLDE DE FUNDIÇÃO	720	SIM	S/INF.	
470	18/09/08	EST. J. FELIPE	MOLDE DE FUNDIÇÃO	721	SIM	S/INF.	
471	18/09/08	EST. J. FELIPE	MOLDE DE FUNDIÇÃO	722	SIM	S/INF.	
472	18/09/08	EST. J. FELIPE	MOLDE DE FUNDIÇÃO	723	SIM	S/INF.	
473	18/09/08	EST. J. FELIPE	MOLDE DE FUNDIÇÃO	724	SIM	S/INF.	
474	18/09/08	EST. J. FELIPE	MOLDE DE FUNDIÇÃO	725	SIM	S/INF.	
475	18/09/08	EST. J. FELIPE	MOLDE DE FUNDIÇÃO	726	SIM	S/INF.	
476	18/09/08	EST. J. FELIPE	MOLDE DE FUNDIÇÃO	727	SIM	S/INF.	



PLANILHA DE CONTROLE DE INSPEÇÃO DOS BENS HISTÓRICOS

ITEM	DATA	LOCAL	BEM	Nº PAT.	VALOR HIST. ARTIST. CULT.	TOMBA DO	OBSERVAÇÃO
477	18/09/08	EST. J. FELIPE	MOLDE DE FUNDIÇÃO	728	SIM	S/INF.	
478	18/09/08	EST. J. FELIPE	MOLDE DE FUNDIÇÃO	729	SIM	S/INF.	
479	18/09/08	EST. J. FELIPE	MOLDE DE FUNDIÇÃO	730	SIM	S/INF.	
480	18/09/08	EST. J. FELIPE	MOLDE DE FUNDIÇÃO	731	SIM	S/INF.	
481	18/09/08	EST. J. FELIPE	MOLDE DE FUNDIÇÃO	732	SIM	S/INF.	
482	18/09/08	EST. J. FELIPE	MOLDE DE FUNDIÇÃO	733	SIM	S/INF.	
483	18/09/08	EST. J. FELIPE	MOLDE DE FUNDIÇÃO	734	SIM	S/INF.	
484	18/09/08	EST. J. FELIPE	MOLDE DE FUNDIÇÃO	735	SIM	S/INF.	
485	18/09/08	EST. J. FELIPE	MOLDE DE FUNDIÇÃO	736	SIM	S/INF.	
486	18/09/08	EST. J. FELIPE	MOLDE DE FUNDIÇÃO	737	SIM	S/INF.	
487	18/09/08	EST. J. FELIPE	MOLDE DE FUNDIÇÃO	738	SIM	S/INF.	
488	18/09/08	EST. J. FELIPE	MOLDE DE FUNDIÇÃO	739	SIM	S/INF.	
489	18/09/08	EST. J. FELIPE	AMOSTRA DE TRILHO	764	SIM	S/INF.	
490	18/09/08	EST. J. FELIPE	MOLDE DE RODA	771	SIM	S/INF.	
491	18/09/08	EST. J. FELIPE	MOLDE DE RODA	772	SIM	S/INF.	
492	18/09/08	EST. J. FELIPE	MOLDE DE RODA	773	SIM	S/INF.	
493	18/09/08	EST. J. FELIPE	CADEIRA DE FERRO	774	SIM	S/INF.	
494	18/09/08	EST. J. FELIPE	MOLDE-COMPENSADO	775	SIM	S/INF.	
495	18/09/08	EST. J. FELIPE	RELÓGIO DE PONTO	776	SIM	S/INF.	
496	18/09/08	EST. J. FELIPE	RELÓGIO DE PONTO	777	SIM	S/INF.	
497	18/09/08	EST. J. FELIPE	RÉGUA	781	SIM	S/INF.	
498	18/09/08	EST. J. FELIPE	RÉGUA	782	SIM	S/INF.	
499	18/09/08	EST. J. FELIPE	RÉGUA	783	SIM	S/INF.	
500	18/09/08	EST. J. FELIPE	RÉGUA	784	SIM	S/INF.	
501	18/09/08	EST. J. FELIPE	RÉGUA	785	SIM	S/INF.	
502	18/09/08	EST. J. FELIPE	RÉGUA	786	SIM	S/INF.	
503	18/09/08	EST. J. FELIPE	RÉGUA	787	SIM	S/INF.	
504	18/09/08	EST. J. FELIPE	RÉGUA	788	SIM	S/INF.	
505	18/09/08	EST. J. FELIPE	RÉGUA	789	SIM	S/INF.	
506	18/09/08	EST. J. FELIPE	RÉGUA	790	SIM	S/INF.	
507	18/09/08	EST. J. FELIPE	RÉGUA	791	SIM	S/INF.	
508	18/09/08	EST. J. FELIPE	RÉGUA	792	SIM	S/INF.	
509	18/09/08	EST. J. FELIPE	RÉGUA	793	SIM	S/INF.	
510	18/09/08	EST. J. FELIPE	RÉGUA	794	SIM	S/INF.	



PLANILHA DE CONTROLE DE INSPEÇÃO DOS BENS HISTÓRICOS

ITEM	DATA	LOCAL	BEM	Nº PAT.	VALOR HIST. ARTIST. CULT.	TOMBA DO	OBSERVAÇÃO
511	18/09/08	EST. J. FELIPE	RÉGUA	795	SIM	S/INF.	
512	18/09/08	EST. J. FELIPE	RÉGUA	796	SIM	S/INF.	
513	18/09/08	EST. J. FELIPE	SISTEMA ELÉTRICO DE APARELHO MORSE E MAGNÉTICO	S/N	SIM	S/INF.	
514	18/09/08	EST. J. FELIPE	PARTE DE BALANÇA	S/N	SIM	S/INF.	
515	18/09/08	EST. J. FELIPE	BANDEIRA DE PORTA EM FERRO	S/N	SIM	S/INF.	
516	18/09/08	EST. J. FELIPE	PARTES DE TELEGRAFO (COMUTADOR, PARA-RAIOS E RELÉ)	S/N	SIM	S/INF.	
517	18/09/08	EST. J. FELIPE	MANÔMETRO	S/N	SIM	S/INF.	
518	18/09/08	EST. J. FELIPE	MANÔMETRO	S/N	SIM	S/INF.	
519	18/09/08	EST. J. FELIPE	MANÔMETRO	S/N	SIM	S/INF.	
520	18/09/08	EST. J. FELIPE	MANÔMETRO	S/N	SIM	S/INF.	
521	18/09/08	EST. J. FELIPE	MANÔMETRO	S/N	SIM	S/INF.	
522	18/09/08	EST. J. FELIPE	VACUÔMETRO	S/N	SIM	S/INF.	
523	18/09/08	EST. J. FELIPE	1VACUÔMETRO	S/N	SIM	S/INF.	
524	18/09/08	EST. J. FELIPE	VACUÔMETRO	S/N	SIM	S/INF.	
525	18/09/08	EST. J. FELIPE	VACUÔMETRO	S/N	SIM	S/INF.	
526	18/09/08	EST. J. FELIPE	VACUÔMETRO	S/N	SIM	S/INF.	
527	18/09/08	EST. J. FELIPE	VACUÔMETRO	S/N	SIM	S/INF.	
528	18/09/08	EST. J. FELIPE	CONTADOR DE RETAÇÕES ELÉTRICAS	S/N	SIM	S/INF.	
529	18/09/08	EST. J. FELIPE	SINO DE ESTAÇÃO	S/N	SIM	S/INF.	
530	18/09/08	EST. J. FELIPE	TORNEIRO DE CARGA	S/N	SIM	S/INF.	
531	18/09/08	EST. J. FELIPE	SERRA REDONDA	S/N	SIM	S/INF.	
532	18/09/08	EST. J. FELIPE	SINAL PASSAGEM DE NÍVEL (CRUZ DE SANTO ANDRÉ)	S/N	SIM	S/INF.	
533	18/09/08	EST. J. FELIPE	VÁLVULA DE BOMBA DE ÁGUA	S/N	SIM	S/INF.	
534	18/09/08	EST. J. FELIPE	CARCAÇA DE RELÓGIO DE PONTO (2 UNIDADES)	S/N	SIM	S/INF.	
535	18/09/08	EST. J. FELIPE	PLACA RFFSA	S/N	SIM	S/INF.	
536	18/09/08	EST. J. FELIPE	PLACA RFFSA	S/N	SIM	S/INF.	
537	18/09/08	EST. J. FELIPE	PLACA RFFSA	S/N	SIM	S/INF.	
538	18/09/08	EST. J. FELIPE	PLACA RFFSA	S/N	SIM	S/INF.	
539	18/09/08	EST. J. FELIPE	PLACA RFFSA	S/N	SIM	S/INF.	
540	18/09/08	EST. J. FELIPE	PLACA RFFSA	S/N	SIM	S/INF.	
541	18/09/08	EST. J. FELIPE	PLACA SOMA	S/N	SIM	S/INF.	
542	18/09/08	EST. J. FELIPE	PLACA SOMA	S/N	SIM	S/INF.	
543	18/09/08	EST. J. FELIPE	PLACA SOMA	S/N	SIM	S/INF.	
544	18/09/08	EST. J. FELIPE	PLACA SOMA	S/N	SIM	S/INF.	



PLANILHA DE CONTROLE DE INSPEÇÃO DOS BENS HISTÓRICOS

ITEM	DATA	LOCAL	BEM	Nº PAT.	VALOR HIST. ARTIST. CULT.	TOMBA DO	OBSERVAÇÃO
545	18/09/08	EST. J. FELIPE	PLACA SOMA	S/N	SIM	S/INF.	
546	18/09/08	EST. J. FELIPE	PLACA STEELCAR	S/N	SIM	S/INF.	
547	18/09/08	EST. J. FELIPE	PLACA STEELCAR	S/N	SIM	S/INF.	
548	18/09/08	EST. J. FELIPE	PLACA SERVA RIBEIRO	S/N	SIM	S/INF.	
549	18/09/08	EST. J. FELIPE	PLACA FABRICA NACIONAL DE MOTORES (FNV)	S/N	SIM	S/INF.	
550	18/09/08	EST. J. FELIPE	PLACA AMERICAN CAR COMPANY	S/N	SIM	S/INF.	
551	18/09/08	EST. J. FELIPE	PLACA COMAFER	S/N	SIM	S/INF.	
552	18/09/08	EST. J. FELIPE	PLACA ENERGOINVEST	S/N	SIM	S/INF.	
553	18/09/08	EST. J. FELIPE	QUADRO DO SENADOR POMPEU	S/N	SIM	S/INF.	
554	18/09/08	EST. J. FELIPE	QUADRO DO DR. HENRIQUE FOGLARE	S/N	SIM	S/INF.	
555	18/09/08	EST. J. FELIPE	QUADRO DO CEL. RODRIGO OTAVIO JORDÃO	S/N	SIM	S/INF.	
556	18/09/08	EST. J. FELIPE	QUADRO DO BARÃO DE AQUIRAZ	S/N	SIM	S/INF.	
557	18/09/08	EST. J. FELIPE	QUADRO DO BARÃO DE IBIAPABA	S/N	SIM	S/INF.	
558	18/09/08	EST. J. FELIPE	FOTO SEM IDENTIFICAÇÃO	S/N	SIM	S/INF.	
559	18/09/08	EST. J. FELIPE	PAINEL DE CARRO DE PASSAGEIROS	S/N	SIM	S/INF.	
560	18/09/08	EST. J. FELIPE	PAINEL DE LUMINÁRIAS DE CARRO DE PASSAGEIROS	S/N	SIM	S/INF.	
561	18/09/08	EST. J. FELIPE	PAINEL RUDOLF DIESEL	S/N	SIM	S/INF.	
562	18/09/08	EST. J. FELIPE	ALICATE	S/N	SIM	S/INF.	
563	18/09/08	EST. J. FELIPE	CANO CURVADO P/SAÍDA DE ÁGUA; CANOC/2SAIDAS; VÁLVULA E BOMBA DE ÁGUA	S/N	SIM	S/INF.	
564	18/09/08	EST. J. FELIPE	RELÉS	S/N	SIM	S/INF.	
565	18/09/08	EST. J. FELIPE	SEMÁFORO (PARTE DO CONJUNTO DE SINALIZAÇÃO)	S/N	SIM	S/INF.	
566	18/09/08	EST. J. FELIPE	MÁQUINA DE NUMERAR E DATAR CHEQUE	S/N	SIM	S/INF.	
567	18/09/08	EST. J. FELIPE	PROTÓTIPO DE FIXAÇÃO DE TRILHO	S/N	SIM	S/INF.	
568	18/09/08	EST. J. FELIPE	DORMENTES (3 UNIDADES)	S/N	SIM	S/INF.	
569	18/09/08	EST. J. FELIPE	ENGATE DE CORRENTE (1 UNIDADE)	S/N	SIM	S/INF.	
570	18/09/08	EST. J. FELIPE	ISOLADOR DE LINHA TELEGRÁFICA	S/N	SIM	S/INF.	
571	18/09/08	EST. J. FELIPE	SUPORTE DE BANDEIRA P/ SINALIZAÇÃO NO ÚLTIMO VAGÃO	S/N	SIM	S/INF.	
572	18/09/08	EST. J. FELIPE	PEÇAS DE ENGATE E ARRUELAS (14 UNIDADES)	S/N	SIM	S/INF.	
573	18/09/08	EST. J. FELIPE	MESA DE AGENTE	S/N	SIM	S/INF.	
574	18/09/08	EST. J. FELIPE	FORTE DE ALIMENTAÇÃO	S/N	SIM	S/INF.	
575	18/09/08	EST. J. FELIPE	FORTE DE ALIMENTAÇÃO	S/N	SIM	S/INF.	
576	18/09/08	EST. J. FELIPE	FORTE DE ALIMENTAÇÃO	S/N	SIM	S/INF.	
577	18/09/08	EST. J. FELIPE	OSCILÓGRAFO	S/N	SIM	S/INF.	
578	18/09/08	EST. J. FELIPE	MÁSCARA DE SOLDA (2 UNIDADES)	S/N	SIM	S/INF.	



PLANILHA DE CONTROLE DE INSPEÇÃO DOS BENS HISTÓRICOS

ITEM	DATA	LOCAL	BEM	Nº PAT.	VALOR HIST. ARTIST. CUI. I.	TOMBA DO	OBSERVAÇÃO
579	18/09/08	EST. J. FELIPE	FONTE DE ALIMENTAÇÃO	S/N	SIM	S/INF.	
580	18/09/08	EST. J. FELIPE	PLACA BUSTO JOSÉ VICENTE O. MARTINS	S/N	SIM	S/INF.	
581	18/09/08	EST. J. FELIPE	SEMÁFORO (2 UNIDADES)	S/N	SIM	S/INF.	
582	18/09/08	EST. J. FELIPE	PROJETOR PENTASCOP	S/N	SIM	S/INF.	
583	18/09/08	EST. J. FELIPE	VOLANTE DE FREIO (2 UNIDADES)	S/N	SIM	S/INF.	
584	18/09/08	EST. J. FELIPE	MARTELO	S/N	SIM	S/INF.	
585	18/09/08	EST. J. FELIPE	CHAVE DE BOCA	S/N	SIM	S/INF.	
586	18/09/08	EST. J. FELIPE	FERRAMENTA DE MANUTENÇÃO INCOMPLETA	S/N	SIM	S/INF.	
587	18/09/08	EST. J. FELIPE	PORTE DA SEÇÃO DE FREIO	S/N	SIM	S/INF.	
588	18/09/08	EST. J. FELIPE	ARMÁRIO DE MOSTRUÁRIO DE CHAVES E CADEADO (VAZIO)	S/N	SIM	S/INF.	
589	18/09/08	EST. J. FELIPE	ISOLADOR P/ LINHA TELEGRÁFICA	S/N	SIM	S/INF.	
590	18/09/08	EST. J. FELIPE	CADEIRA DE MADEIRA	S/N	SIM	S/INF.	
591	18/09/08	EST. J. FELIPE	ARMÁRIO ESTANTE DE VIDRO	S/N	SIM	S/INF.	
592	18/09/08	EST. J. FELIPE	TELEX (2 UNIDADES)	S/N	SIM	S/INF.	
593	18/09/08	EST. J. FELIPE	BUREAU P/ AGENTE C/ 4 GAVETAS	S/N	SIM	S/INF.	
594	18/09/08	EST. J. FELIPE	MALOTES (3 UNIDADES)	S/N	SIM	S/INF.	
595	18/09/08	EST. J. FELIPE	PÉ DE BANCO EM FERRO DE CARRO DE PASSAGEIROS (2 UNIDADES)	S/N	SIM	S/INF.	
596	18/09/08	EST. J. FELIPE	PEÇA DE ENGATE (3 UNIDADES)	S/N	SIM	S/INF.	
597	18/09/08	EST. J. FELIPE	ALMOFADA DE TRUCK (1 UNIDADE)	S/N	SIM	S/INF.	
598	18/09/08	EST. J. FELIPE	PARAFUSO DE TALA DE JUNÇÃO (2 UNIDADES)	S/N	SIM	S/INF.	
599	18/09/08	EST. J. FELIPE	FERROLHO DE VAGÕES	S/N	SIM	S/INF.	
600	18/09/08	EST. J. FELIPE	SUPORTE PARA LANTERNA DO ÚLTIMO VAGÃO	S/N	SIM	S/INF.	
601	18/09/08	EST. J. FELIPE	CATRACA DE FURAR TRILHO	S/N	SIM	S/INF.	
602	18/09/08	EST. J. FELIPE	PARA-RAIO (2 UNIDADES)	S/N	SIM	S/INF.	
603	18/09/08	EST. J. FELIPE	VITRINE	S/N	SIM	S/INF.	
604	18/09/08	EST. J. FELIPE	PICOTADOR DE BILHETES	S/N	SIM	S/INF.	
605	18/09/08	EST. J. FELIPE	CADEIRA DE RESTAURANTE DE TREM	S/N	SIM	S/INF.	
606	18/09/08	EST. J. FELIPE	MESA PIMÁQUINA DE ESCREVER	S/N	SIM	S/INF.	
607	18/09/08	EST. J. FELIPE	ALICATES (2 UNIDADES)	S/N	SIM	S/INF.	
608	18/09/08	EST. J. FELIPE	GARFOS (7 UNIDADES)	S/N	SIM	S/INF.	
609	18/09/08	EST. J. FELIPE	COLHER	S/N	SIM	S/INF.	
610	18/09/08	EST. J. FELIPE	GARFO SALADA	S/N	SIM	S/INF.	
611	18/09/08	EST. J. FELIPE	MOLHEIRA	S/N	SIM	S/INF.	
612	18/09/08	EST. J. FELIPE	FARINHEIRA	S/N	SIM	S/INF.	



MINISTÉRIO DOS TRANSPORTES
Inventariância da Exlnta Rede Ferroviária Federal S. A. - RFFSA
Comissão de Bens Históricos - Portaria 14

PLANILHA DE CONTROLE DE INSPEÇÃO DOS BENS HISTÓRICOS

ITEM	DATA	LOCAL	BEM	Nº PAT	VALOR HIST. ARTIST. CULT.	TOMBA DO	OBSERVAÇÃO
613	18/09/08	EST. J. FELIPE	PIRES (2 UNIDADES)	S/N	SIM	S/INF.	
614	18/09/08	EST. J. FELIPE	BOLEADOR P/FAZER REMÉDIO (2 UNIDADES)	S/N	SIM	S/INF.	
615	18/09/08	EST. J. FELIPE	TUBO P/ TRANSFUSÃO DE SANGUE (2 UNIDADES)	S/N	SIM	S/INF.	
616	18/09/08	EST. J. FELIPE	LÂMPADA (1 UNIDADE)	S/N	SIM	S/INF.	
617	18/09/08	EST. J. FELIPE	CÚPULAS DE LÂMPADAS (12 UNIDADES)	S/N	SIM	S/INF.	
618	18/09/08	EST. J. FELIPE	CARCAÇAS DE RELÓGIO (5 UNIDADES)	S/N	SIM	S/INF.	
619	18/09/08	EST. J. FELIPE	VIDRO DE ÁCIDO	S/N	SIM	S/INF.	
620	18/09/08	EST. J. FELIPE	PLACA DE APOIO DE VIA	S/N	SIM	S/INF.	
621	18/09/08	EST. J. FELIPE	CHAVE DE BOCA (2 UNIDADES)	S/N	SIM	S/INF.	
622	18/09/08	EST. J. FELIPE	CHAVE DE ANEL (1 UNIDADE)	S/N	SIM	S/INF.	
623	18/09/08	EST. J. FELIPE	QUEPES (2 UNIDADES)	S/N	SIM	S/INF.	
624	18/09/08	EST. J. FELIPE	GRAVATA (1 UNIDADE)	S/N	SIM	S/INF.	
625	18/09/08	EST. J. FELIPE	APARELHO AMPERÍMETRO	S/N	SIM	S/INF.	
626	18/09/08	EST. J. FELIPE	APARELHO KILOVOLTÍMETRO	S/N	SIM	S/INF.	
627	18/09/08	EST. J. FELIPE	PRATO PEQUENO C/ALÇA (2 UNIDADES)	S/N	SIM	S/INF.	