



Pnatrans

Sistema de Gestão e
Acompanhamento de Redução
de Mortes e Lesões no Trânsito.

Manual do Usuário
versão 1.0

**Desacelere.
Seu bem maior é a vida.**

SECRETARIA NACIONAL DE
TRÂNSITO

MINISTÉRIO DOS
TRANSPORTES

GOVERNO FEDERAL
BRASIL
UNIÃO E RECONSTRUÇÃO



Sistema de Gestão e
Acompanhamento de Redução
de Mortes e Lesões no Trânsito.

Manual do Usuário
versão 1.0

SECRETARIA NACIONAL DE
TRÂNSITO

MINISTÉRIO DOS
TRANSPORTES



SUMÁRIO

1.	INTRODUÇÃO	4
1.1.	Objetivos do Sistema	4
1.2.	Público-Alvo	4
2.	VISÃO GERAL DO SISTEMA	4
2.1.	Acesso à Plataforma	4
2.2.	Interface do Usuário	4
2.2.1.	Barra de Navegação Lateral	4
2.2.2.	Ícones e Botões	5
2.2.3.	Paginação do Sistema	6
3.	LOGIN E SOLICITAR ACESSO	6
3.1.	Login	6
3.2.	Solicitar Acesso	7
4.	FUNCIONALIDADES PRINCIPAIS	8
4.1.	Cadastrar Resultados Operacionais do Produto	8
4.2.	Listar Resultados Operacionais dos Produtos	9
4.3.	Visualizar Produto	10
4.4.	Inserir Novo Produto	11
4.5.	Listar Novos Produtos	12

ILUSTRAÇÕES

Figura 1	- Barra de Navegação Superior	4
Figura 2	- Componente de Paginação do Sistema	6
Figura 3	- Página de Login	6
Figura 4	- Solicitar Cadastro	7
Figura 5	- Tela de Cadastro de Resultado de Produto	8
Figura 6	- Tela de Listar Resultados Operacionais de Produto	9
Figura 7	- Tela de Visualizar Produto	10
Figura 8	- Tela Inserir Produto	11
Figura 9	- Tela de Listar Novos Produtos	12

1. INTRODUÇÃO

1.1. Objetivos do Sistema

O objetivo do sistema é possibilitar a coleta e a análise de dados referentes ao cumprimento das metas do Pnatrans, através de um sistema WEB, pelos órgãos responsáveis e demais órgãos executores que queiram contribuir com o desafio para a gestão do trânsito no Brasil, que tem como meta reduzir, no período de dez anos, no mínimo à metade o índice nacional de mortes no trânsito por grupo de habitantes, até 2030; usando como referência os dados de 2020.

1.2. Público-Alvo

Órgãos integrantes do Sistema Nacional de Trânsito.

2. VISÃO GERAL DO SISTEMA

2.1. Acesso à Plataforma

O acesso ao sistema se dá por meio da URL: <https://pnatrans.transportes.gov.br/>

2.2. Interface do Usuário

A interface do usuário é a parte do sistema com a qual você interage e onde você executa a maioria das ações. É importante entender os principais elementos da interface para usar o sistema com eficácia.

2.2.1. Barra de Navegação Lateral

A barra de navegação lateral contém *links* para as principais seções do sistema. Você pode acessar diferentes partes do sistema clicando nos itens de Menu.

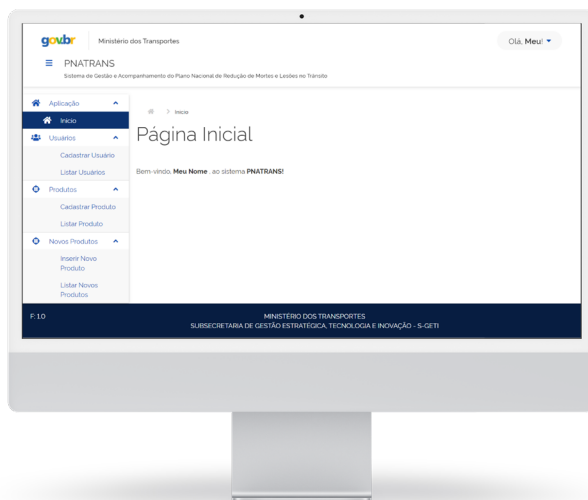


Figura 1 - Barra de Navegação Superior

2.2.2. Ícones e Botões

Ícones e botões são usados para realizar ações específicas. Eles podem ser encontrados em diferentes partes da interface, como botões de “Salvar”, “Editar”, “Excluir” e ícones para ações como “Enviar” ou “Baixar”.

Ícone/Botão	Descrição
 <p>Botão</p>	<p>Botão Primário: destacado pelo fundo na cor azul representa o botão principal da funcionalidade em exibição. Geralmente em uma tela do sistema não existe mais de um botão primário. Exemplos: Salvar, Pesquisar, Enviar, etc...</p>
 <p>Botão</p>	<p>Botão Secundário: com fundo branco, cedem o destaque na página e em exibição a o botão primário. São botões auxiliares. Pode haver a ocorrência de vários botões auxiliares na mesma tela do sistema. Exemplos: Voltar, Limpar, Cancelar, etc...</p>
 <p>Adicionar arquivo</p>	<p>Botão Adicionar Arquivo: abre o seletor de arquivos padrão do <i>browser</i> que permite selecionar e enviar arquivos ao sistema.</p>
	<p>Botão Exportar: exporta o resultado da consulta para o formato .csv.</p>
	<p>Editar: permite ao usuário editar o item selecionado.</p>
	<p>Visualizar: permite ao usuário visualizar o item selecionado.</p>
	<p>Iniciativa: ao rolar o mouse, exibe um balão com a descrição da iniciativa referente ao produto em questão. É exibido em 6 diferentes cores que representam os 6 pilares do Pnatrans.</p>
	<p>Ação: ao rolar o mouse, exibe um balão com a descrição da ação referente ao produto em questão. É exibido em 6 diferentes cores que representam os 6 pilares do Pnatrans.</p>

2.2.3. Paginação do Sistema

O sistema possui um componente de paginação padrão que facilita a navegação entre dados pesquisados e permite ao usuário navegar, avançar ou retroceder entre as páginas; selecionar a quantidade de registros a serem exibidos por página e exportar o resultado da pesquisa para .csv.

Um arquivo .csv (*Comma Separated Values*), é um tipo simples de arquivo de texto puro, que organiza dados em formato de tabela. No arquivo .csv, as informações são separadas por vírgulas. Por ser um formato padrão, é amplamente utilizado para trocar dados entre diferentes programas, como no caso do Excel, que reconhece esse formato e permite a abertura, edição e salvamento dos arquivos .csv.

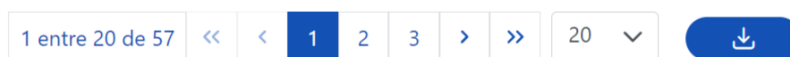


Figura 2 - Componente de paginação do sistema

3. LOGIN E SOLICITAR ACESSO

3.1. Login

Para acessar o sistema, é necessário utilizar o login integrado com o Govbr. Caso não tenha uma conta, será necessário criá-la no portal Govbr.

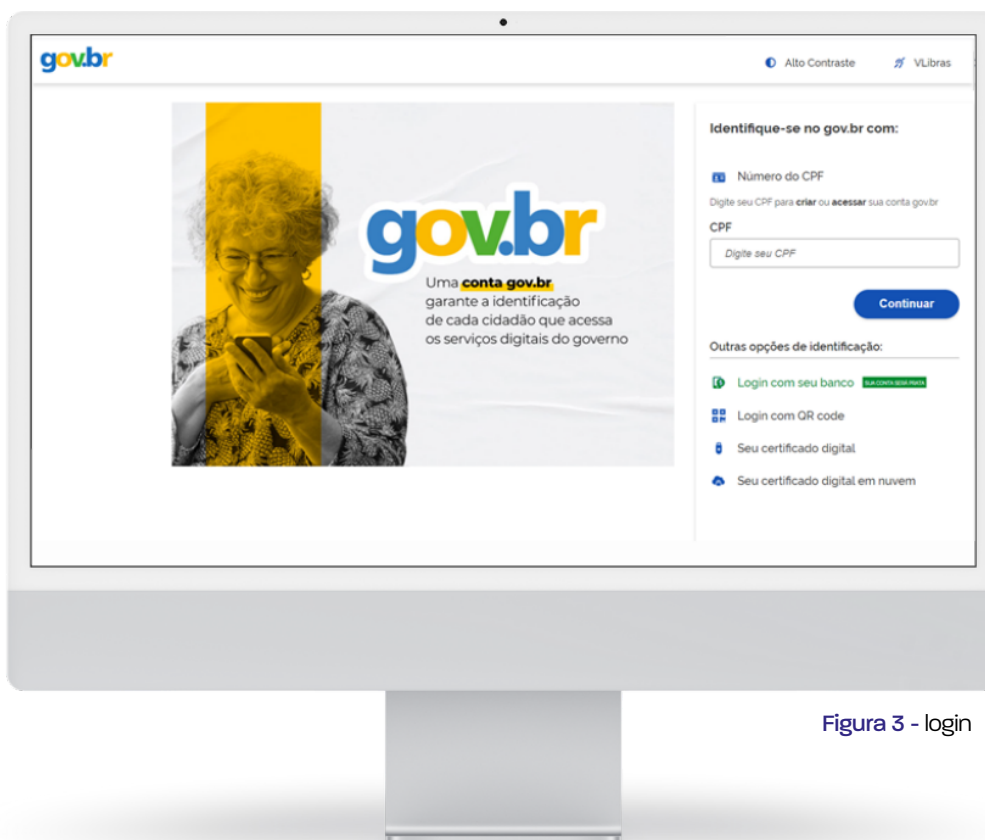
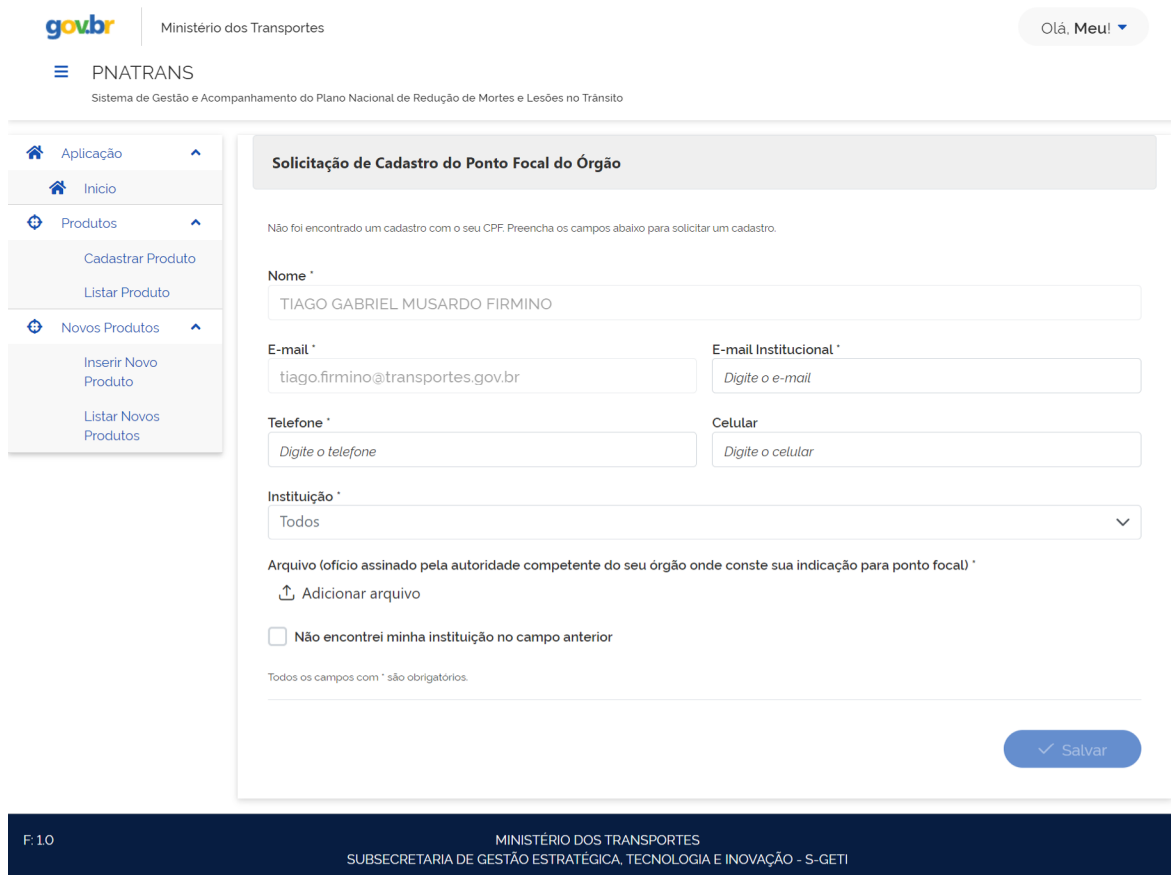


Figura 3 - login

3.2. Solicitar Acesso

A solicitação de acesso ao sistema Pnatrans deve ser realizada por pontos focais indicados pelos órgãos executores de ações, através do *link* de acesso para a solicitação de cadastro.

Ao clicar no *link*, o usuário deverá efetuar o login e será direcionado ao formulário, para anexar o ofício de indicação como ponto focal, e solicitar acesso ao sistema Pnatrans.



gov.br | Ministério dos Transportes Olá, Meu! ▾

☰ PNATRANS
Sistema de Gestão e Acompanhamento do Plano Nacional de Redução de Mortes e Lesões no Trânsito

- 🏠 Aplicação ▾
- 🏠 Início
- ⊕ Produtos ▾
 - Cadastrar Produto
 - Listar Produto
- ⊕ Novos Produtos ▾
 - Inserir Novo Produto
 - Listar Novos Produtos

Solicitação de Cadastro do Ponto Focal do Órgão

Não foi encontrado um cadastro com o seu CPF. Preencha os campos abaixo para solicitar um cadastro.

Nome *

E-mail *

E-mail Institucional *

Telefone *

Celular

Instituição *

Arquivo (ofício assinado pela autoridade competente do seu órgão onde conste sua indicação para ponto focal) *

Não encontrei minha instituição no campo anterior

Todos os campos com * são obrigatórios.

F: 1.0
MINISTÉRIO DOS TRANSPORTES
SUBSECRETARIA DE GESTÃO ESTRATÉGICA, TECNOLOGIA E INOVAÇÃO - S-GETI

Figura 4 - solicitar cadastro

4. FUNCIONALIDADES PRINCIPAIS

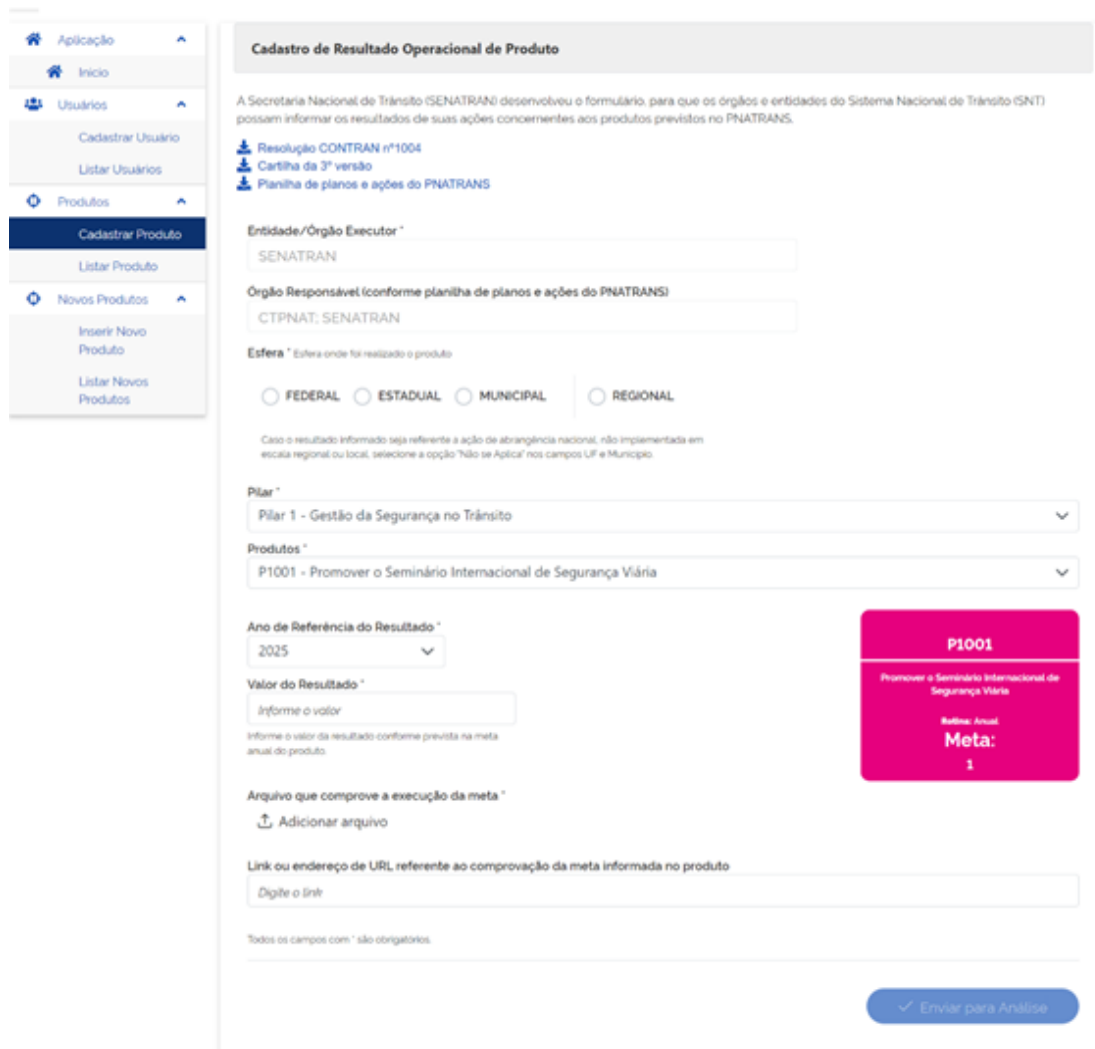
4.1. Cadastrar Resultados Operacionais do Produto

Permite ao usuário registrar o resultado operacional do produto, além de realizar o *download* dos documentos: Resolução Contran, Cartilha da Terceira Versão e Planilha de Planos e Ações do Pnatrans. Também é possível fazer o *upload* de arquivos que comprovem a execução das metas estabelecidas.

Caminho de acesso: Início > Cadastrar Produto

Link de acesso direto:

<https://pnatrans-dev.transportes.gov.br/pnatrans/resultado-produto/informar>



Cadastro de Resultado Operacional de Produto

A Secretaria Nacional de Trânsito (SENATRAN) desenvolveu o formulário, para que os órgãos e entidades do Sistema Nacional de Trânsito (SNT) possam informar os resultados de suas ações concernentes aos produtos previstos no PNATRANS.

- Resolução CONTRAN nº1004
- Cartilha da 3ª versão
- Planilha de planos e ações do PNATRANS

Entidade/Órgão Executor *

SENATRAN

Órgão Responsável (conforme planilha de planos e ações do PNATRANS)

CTPNAT; SENATRAN

Esfera * Esfera onde foi realizado o produto

FEDERAL ESTADUAL MUNICIPAL REGIONAL

Caso o resultado informado seja referente a ação de abrangência nacional, não implementada em escala regional ou local, selecione a opção "Não se Aplica" nos campos UF e Município.

Pilar *

Pilar 1 - Gestão da Segurança no Trânsito

Produtos *

P1001 - Promover o Seminário Internacional de Segurança Viária

Ano de Referência do Resultado *

2025

Valor do Resultado *

Informe o valor

Informe o valor da referência conforme prevista na meta anual do produto.

Arquivo que comprove a execução da meta *

Adicionar arquivo

Link ou endereço de URL, referente ao comprovante da meta informada no produto

Digite o link

Todos os campos com * são obrigatórios.

Enviar para Análise

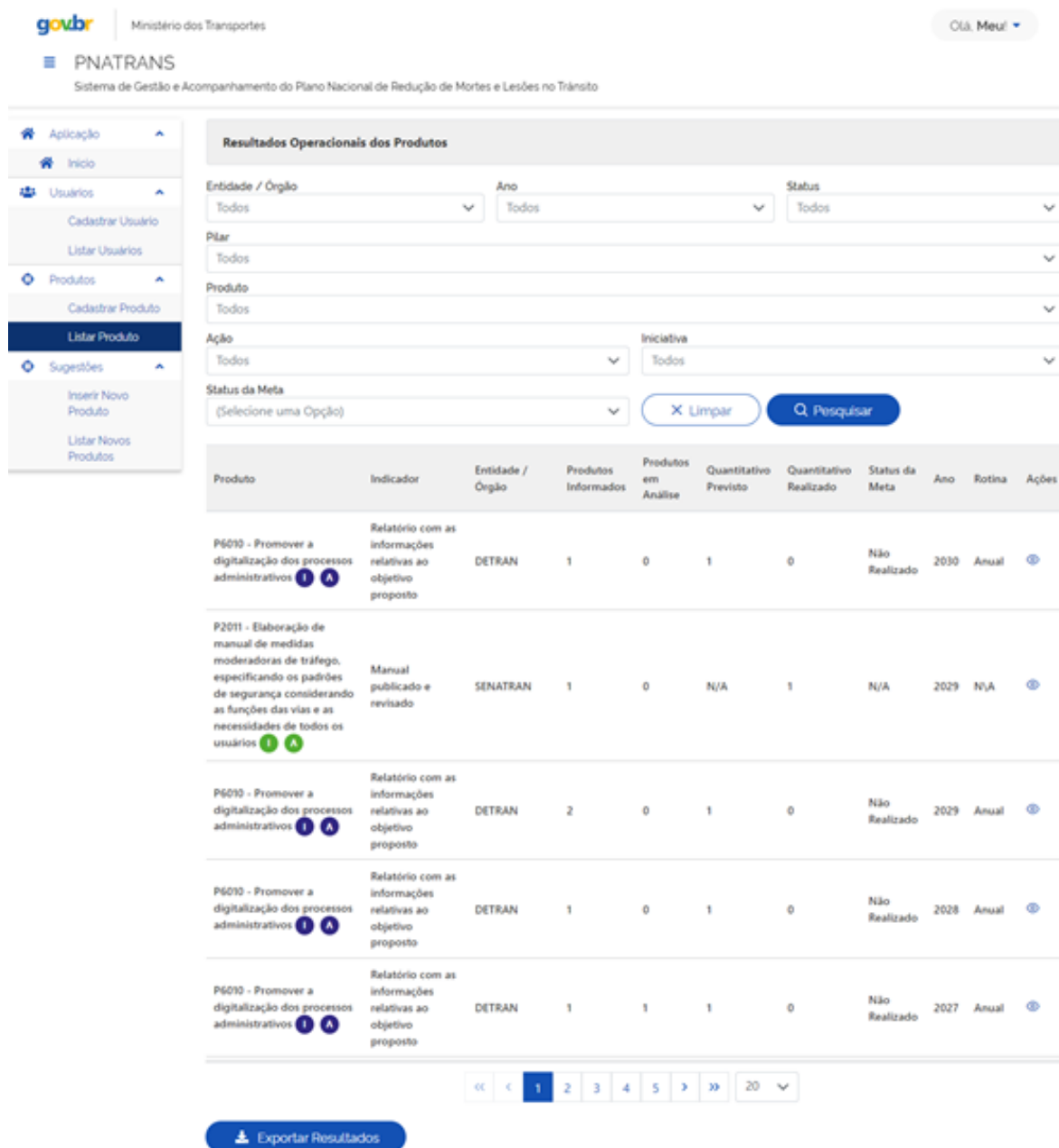
4.2. Listar Resultados Operacionais dos Produtos

Lista todos os resultados operacionais de produtos relacionados ao órgão do usuário. O sistema oferece opções de filtro por ano, *status*, pilar, produto, ação, iniciativa e *status* da meta. Além disso, é possível exportar os resultados das metas em formato *.csv*.

Caminho de acesso: Início > Listar Produto

Link de acesso direto:

<https://pnatrans-dev.transportes.gov.br/pnatrans/resultado-produto/listar>



Resultados Operacionais dos Produtos

Entidade / Órgão: Todos | Ano: Todos | Status: Todos

Pilar: Todos

Produto: Todos

Ação: Todos | Iniciativa: Todos

Status da Meta: (Selecione uma Opção)

[X] Limpar [Q] Pesquisar

Produto	Indicador	Entidade / Órgão	Produtos Informados	Produtos em Análise	Quantitativo Previsto	Quantitativo Realizado	Status da Meta	Ano	Rotina	Ações
P6010 - Promover a digitalização dos processos administrativos	Relatório com as informações relativas ao objetivo proposto	DETRAN	1	0	1	0	Não Realizado	2030	Anual	[🔗]
P2011 - Elaboração de manual de medidas moderadoras de tráfego, especificando os padrões de segurança considerando as funções das vias e as necessidades de todos os usuários	Manual publicado e revisado	SENATRAN	1	0	N/A	1	N/A	2029	N/A	[🔗]
P6010 - Promover a digitalização dos processos administrativos	Relatório com as informações relativas ao objetivo proposto	DETRAN	2	0	1	0	Não Realizado	2029	Anual	[🔗]
P6010 - Promover a digitalização dos processos administrativos	Relatório com as informações relativas ao objetivo proposto	DETRAN	1	0	1	0	Não Realizado	2028	Anual	[🔗]
P6010 - Promover a digitalização dos processos administrativos	Relatório com as informações relativas ao objetivo proposto	DETRAN	1	1	1	0	Não Realizado	2027	Anual	[🔗]

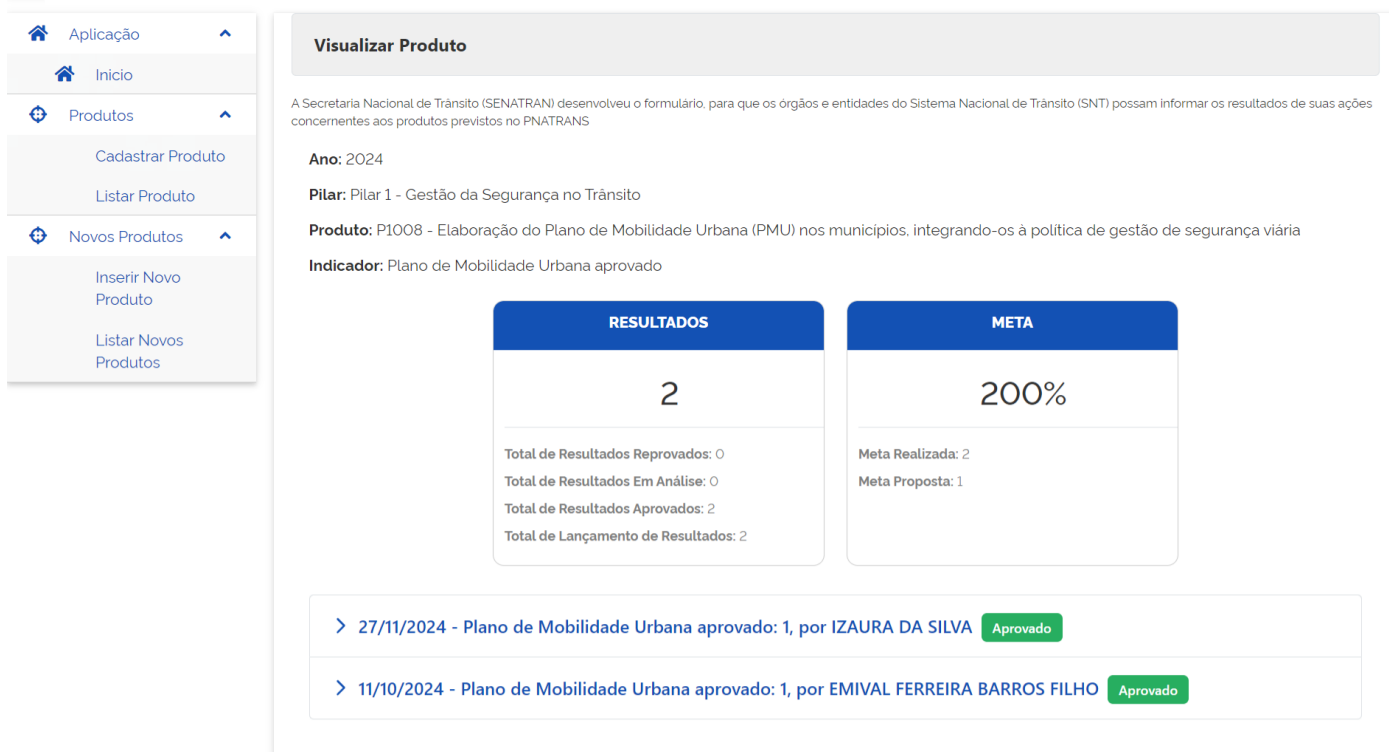
« < 1 2 3 4 5 > » 20 ▾

[📄] Exportar Resultados

4.3. Visualizar Produto

Permite ao usuário visualizar um sumário com dados indicadores referentes a um produto selecionado, para facilitar na identificação do cumprimento da meta. Os indicadores exibem dados como resultados informados para um produto e percentual de cumprimento da meta. Abaixo dos indicadores, cada resultado informado pelo órgão é exibido em um componente com formato semelhante ao de uma sanfona, em que cada item é representado pela data que o resultado foi informado + indicador do produto + usuário que informou + situação da análise. Os itens podem ser expandidos e retraídos. Quando expandidos, exibem o detalhamento do resultado operacional informado.

Caminho de acesso: Início > Listar Produtos > Visualizar Produto



- 🏠 Aplicação
- 🏠 Início
- ➕ Produtos
 - Cadastrar Produto
 - Listar Produto
- ➕ Novos Produtos
 - Inserir Novo Produto
 - Listar Novos Produtos

Visualizar Produto

A Secretaria Nacional de Trânsito (SENATRAN) desenvolveu o formulário, para que os órgãos e entidades do Sistema Nacional de Trânsito (SNT) possam informar os resultados de suas ações concernentes aos produtos previstos no PNATRANS

Ano: 2024

Pilar: Pilar 1 - Gestão da Segurança no Trânsito

Produto: P1008 - Elaboração do Plano de Mobilidade Urbana (PMU) nos municípios, integrando-os à política de gestão de segurança viária

Indicador: Plano de Mobilidade Urbana aprovado

RESULTADOS	META
2	200%
Total de Resultados Reprovados: 0 Total de Resultados Em Análise: 0 Total de Resultados Aprovados: 2 Total de Lançamento de Resultados: 2	Meta Realizada: 2 Meta Proposta: 1

- > 27/11/2024 - Plano de Mobilidade Urbana aprovado: 1, por IZAURA DA SILVA Aprovado
- > 11/10/2024 - Plano de Mobilidade Urbana aprovado: 1, por EMIVAL FERREIRA BARROS FILHO Aprovado

Figura 7 – Tela de Visualizar Produto

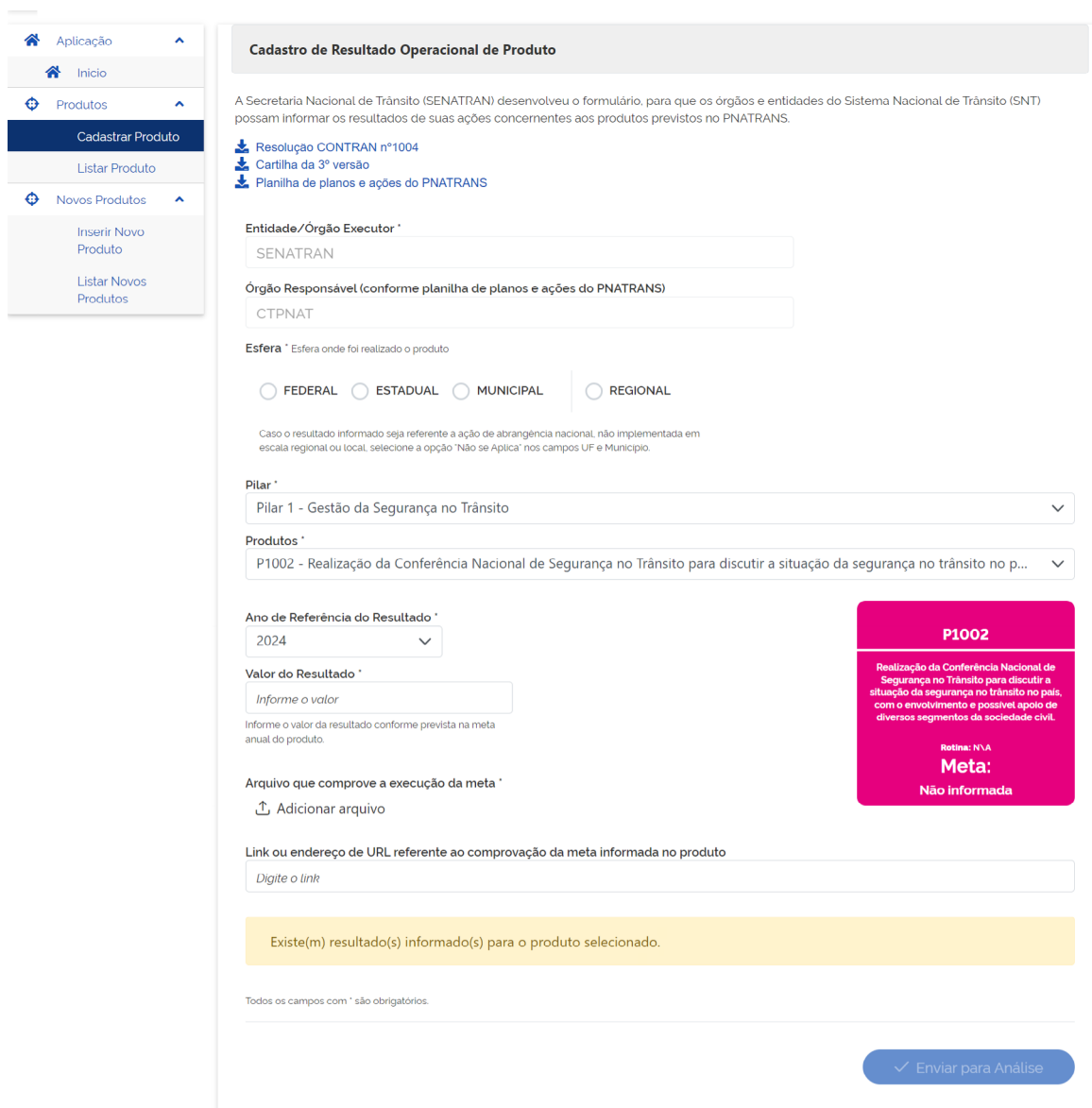
4.4. Inserir Novo Produto

Caminho de acesso: Início > Inserir Novo Produto

Após o cadastro de um novo produto, a Senatran fará uma análise antes da integração à base de dados e inclusão nas estatísticas. O usuário responsável pelo cadastro será notificado por e-mail quando a análise for concluída.

Link de acesso direto:

<https://pnatrans.transportes.gov.br/pnatrans/sugestao-produto/cadastrar>



Cadastro de Resultado Operacional de Produto

A Secretaria Nacional de Trânsito (SENATRAN) desenvolveu o formulário, para que os órgãos e entidades do Sistema Nacional de Trânsito (SNT) possam informar os resultados de suas ações concernentes aos produtos previstos no PNATRANS.

- Resolução CONTRAN nº1004
- Cartilha da 3ª versão
- Planilha de planos e ações do PNATRANS

Entidade/Orgão Executor *

Órgão Responsável (conforme planilha de planos e ações do PNATRANS)

Esfera * Esfera onde foi realizado o produto

FEDERAL
 ESTADUAL
 MUNICIPAL
 REGIONAL

Caso o resultado informado seja referente a ação de abrangência nacional, não implementada em escala regional ou local, selecione a opção "Não se Aplica" nos campos UF e Município.

Pilar *

Produtos *

Ano de Referência do Resultado *

Valor do Resultado *

Informe o valor da resultado conforme prevista na meta anual do produto.

Arquivo que comprove a execução da meta *

Link ou endereço de URL referente ao comprovação da meta informada no produto

Existe(m) resultado(s) informado(s) para o produto selecionado.

Todos os campos com * são obrigatórios.

P1002

Realização da Conferência Nacional de Segurança no Trânsito para discutir a situação da segurança no trânsito no país, com o envolvimento e possível apoio de diversos segmentos da sociedade civil.

Rotina: NVA

Meta:

Não informada

Figura 8 – Tela Inserir Produto

4.5. Listar Novos Produtos

Lista novos produtos informados pelo órgão do usuário logado. O sistema oferece opções de filtro por ano, status, pilar, produto, ação, iniciativa e status da meta. É possível exportar os resultados das metas em formato .csv.

Caminho de acesso: Início > Listar Novos Produtos

Link de acesso direto:

<https://pnatrans-dev.transportes.gov.br/pnatrans/sugestao-produto/listar>

Instituição	Ano	Pilar	Produto	Meta Realizada	Status	Ações
SENATRAN	2024	Pilar 1 - Gestão da Segurança no Trânsito	pilar goias	1	EM ANÁLISE	🔗
SENATRAN	2024	Pilar 1 - Gestão da Segurança no Trânsito	pilar goias	1	EM ANÁLISE	🔗
SENATRAN	2026	Pilar 2 - Vias Seguras	pilar ac	2	EM ANÁLISE	🔗
SENATRAN	2024	Pilar 3 - Segurança Veicular	Produto Novo do Pilar 3	1	EM ANÁLISE	🔗
SENATRAN	2024	Pilar 3 - Segurança Veicular	Produto Novo do Pilar 3	7	EM ANÁLISE	🔗
SENATRAN	2024	Pilar 1 - Gestão da Segurança no Trânsito	Pilar calçadas	1	EM ANÁLISE	🔗
SENATRAN	2024	Pilar 1 - Gestão da Segurança no Trânsito	Pilar calçadas	1	EM ANÁLISE	🔗
SENATRAN	2024	Pilar 1 - Gestão da Segurança no Trânsito	Pilar calçadas	1	EM ANÁLISE	🔗
SENATRAN	2024	Pilar 1 - Gestão da Segurança no Trânsito	Pilar calçadas	1	EM ANÁLISE	🔗
SENATRAN	2024	Pilar 1 - Gestão da Segurança no Trânsito	Pilar calçadas	1	EM ANÁLISE	🔗
SENATRAN	2024	Pilar 1 - Gestão da Segurança no Trânsito	Pilar calçadas	1	EM ANÁLISE	🔗
SENATRAN	2024	Pilar 1 - Gestão da Segurança no Trânsito	Pilar calçadas	1	EM ANÁLISE	🔗
SENATRAN	2024	Pilar 1 - Gestão da Segurança no Trânsito	Pilar calçadas	8	EM ANÁLISE	🔗
SENATRAN	2024	Pilar 4 - Educação para o trânsito	pilar nordeste	1	EM ANÁLISE	🔗
SENATRAN	2024	Pilar 4 - Educação para o trânsito	pilar nordeste	1	EM ANÁLISE	🔗
SENATRAN	2024	Pilar 1 - Gestão da Segurança no Trânsito	Teste Pilar 1	9	EM ANÁLISE	🔗
SENATRAN	2024	Pilar 1 - Gestão da Segurança no Trânsito	Teste Pilar 1	9	EM ANÁLISE	🔗
SENATRAN	2024	Pilar 1 - Gestão da Segurança no Trânsito	Teste Pilar 1	10	EM ANÁLISE	🔗

Figura 9 – Tela de Listar Novos Produtos

SECRETARIA NACIONAL DE
TRÂNSITO

MINISTÉRIO DOS
TRANSPORTES

