



RESUMO DIÁRIO DA EXECUÇÃO ORÇAMENTÁRIA E FINANCEIRA *

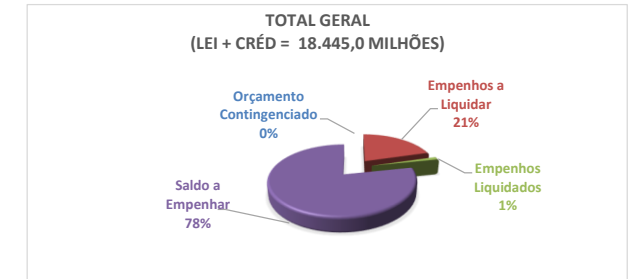
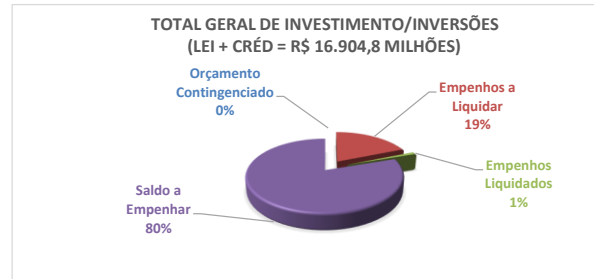
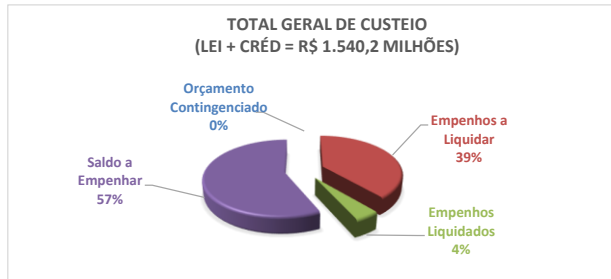
EXERCÍCIO 2023

(Inclui Crédito Extraordinário, RP1*, RP2*, RP3, Emendas Impositivas RP6, RP7, Emendas RP8, RP9 e Exclui Ações de Sentenças Judiciais e Indenizatórias)

R\$ Milhões

	DISCRICIONÁRIAS			Emendas Individuais		Emendas de Bancada		TOTAL	Emendas de Comissão		Emendas de Relator		TOTAL	TOTAL GERAL		
	CUSTEIO*	INVESTIMENTO / INVERSÕES	TOTAL	RP 6 CUSTEIO	RP 6 INVESTIMENTO	RP 7 CUSTEIO	RP 7 INVESTIMENTO		RP 8 CUSTEIO	RP 8 INVESTIMENTO	RP 9 CUSTEIO	RP 9 INVESTIMENTO		CUSTEIO	INVESTIMENTO / INVERSÕES	TOTAL
Orçamento Autorizado em 2023	1.535,4	16.182,4	17.717,7	4,8	37,8	0,0	345,7	388,3	0,0	339,0	0,0	0,0	339,0	1.540,2	16.904,8	18.445,0
LOA 2023	1.535,4	16.182,4	17.717,7	4,8	37,8	0,0	345,7	388,3	0,0	339,0	0,0	0,0	339,0	1.540,2	16.904,8	18.445,0
Crédito Extraordinário	0,0	0,0	0,0	0,0	0,0	0,0	0,0	0,0	0,0	0,0	0,0	0,0	0,0	0,0	0,0	0,0
Crédito Extraordinário Disponibilizado	0,0	0,0	0,0	0,0	0,0	0,0	0,0	0,0	0,0	0,0	0,0	0,0	0,0	0,0	0,0	0,0
Bloqueados - LOA 2023	8,2	384,9	393,2	4,5	7,5	0,0	0,0	12,0	0,0	0,0	0,0	0,0	0,0	12,7	392,4	405,2
Bloqueados - Créd. Extraordinário	0,0	0,0	0,0	0,0	0,0	0,0	0,0	0,0	0,0	0,0	0,0	0,0	0,0	0,0	0,0	0,0
Orçamento Contingenciado	0,0	0,0	0,0	0,0	0,0	0,0	0,0	0,0	0,0	0,0	0,0	0,0	0,0	0,0	0,0	0,0
Empenhos Emitidos	664,7	3.144,5	3.809,2	0,0	0,5	0,0	183,5	184,0	0,0	18,5	0,0	0,0	18,5	664,7	3.347,0	4.011,7
Empenhos a Liquidar	598,0	2.980,3	3.578,3	0,0	0,5	0,0	183,5	184,0	0,0	15,4	0,0	0,0	15,4	598,0	3.179,7	3.777,7
Empenhos Liquidados	66,7	164,2	230,9	0,0	0,0	0,0	0,0	0,0	0,0	3,1	0,0	0,0	3,1	66,7	167,3	234,0
Pagos	57,8	160,9	218,7	0,0	0,0	0,0	0,0	0,0	0,0	0,0	0,0	0,0	0,0	57,8	160,9	218,7
A Pagar	8,9	3,3	12,2	0,0	0,0	0,0	0,0	0,0	0,0	3,1	0,0	0,0	3,1	8,9	6,4	15,3

* OBS.: SEM AS AGÊNCIAS: ANTT, ANTAQ E ANAC



FONTE: TESOURO GERENCIAL