



RESUMO DIÁRIO DA EXECUÇÃO ORÇAMENTÁRIA E FINANCEIRA \*

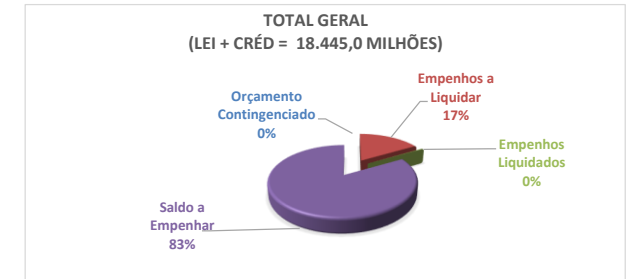
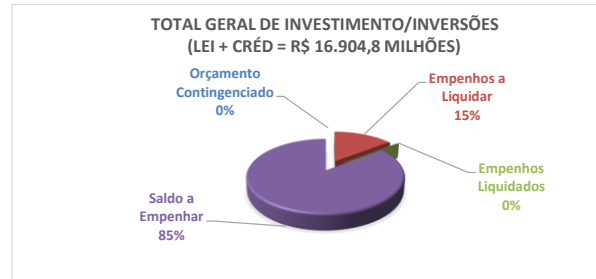
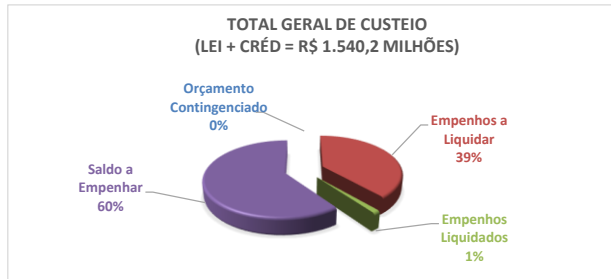
**EXERCÍCIO 2023**

DISCRICIONÁRIAS (Inclui Crédito Extraordinário, Emendas RP8 e RP9, Emendas impositivas RP6 e RP7 e Exclui Ações de Sentenças Judiciais e Indenizatórias e Inversões DEFOM)

R\$ Milhões

	DISCRICIONÁRIAS			Emendas Individuais		Emendas de Bancada		TOTAL	Emendas de Comissão		Emendas de Relator		TOTAL	TOTAL GERAL		
	CUSTEIO	INVESTIMENTO / INVERSÕES	TOTAL	RP 6 CUSTEIO	RP 6 INVESTIMENTO	RP 7 CUSTEIO	RP 7 INVESTIMENTO		RP 8 CUSTEIO	RP 8 INVESTIMENTO	RP 9 CUSTEIO	RP 9 INVESTIMENTO		CUSTEIO	INVESTIMENTO / INVERSÕES	TOTAL
<b>Orçamento Autorizado em 2023</b>	<b>1.535,4</b>	<b>16.182,4</b>	<b>17.717,7</b>	<b>4,8</b>	<b>37,8</b>	<b>0,0</b>	<b>345,7</b>	<b>388,3</b>	<b>0,0</b>	<b>339,0</b>	<b>0,0</b>	<b>0,0</b>	<b>339,0</b>	<b>1.540,2</b>	<b>16.904,8</b>	<b>18.445,0</b>
LOA 2023	1.535,4	16.182,4	17.717,7	4,8	37,8	0,0	345,7	388,3	0,0	339,0	0,0	0,0	339,0	1.540,2	16.904,8	18.445,0
Crédito Extraordinário	0,0	0,0	0,0	0,0	0,0	0,0	0,0	0,0	0,0	0,0	0,0	0,0	0,0	0,0	0,0	0,0
<b>Crédito Extraordinário Disponibilizado</b>	<b>0,0</b>	<b>0,0</b>	<b>0,0</b>	<b>0,0</b>	<b>0,0</b>	<b>0,0</b>	<b>0,0</b>	<b>0,0</b>	<b>0,0</b>	<b>0,0</b>	<b>0,0</b>	<b>0,0</b>	<b>0,0</b>	<b>0,0</b>	<b>0,0</b>	<b>0,0</b>
<b>Bloqueados - LOA 2023</b>	<b>0,0</b>	<b>11.931,0</b>	<b>11.931,1</b>	<b>4,5</b>	<b>7,5</b>	<b>0,0</b>	<b>345,7</b>	<b>357,7</b>	<b>0,0</b>	<b>10,0</b>	<b>0,0</b>	<b>0,0</b>	<b>10,0</b>	<b>4,5</b>	<b>12.294,2</b>	<b>12.298,7</b>
<b>Bloqueados - Créd. Extraordinário</b>	<b>0,0</b>	<b>0,0</b>	<b>0,0</b>	<b>0,0</b>	<b>0,0</b>	<b>0,0</b>	<b>0,0</b>	<b>0,0</b>	<b>0,0</b>	<b>0,0</b>	<b>0,0</b>	<b>0,0</b>	<b>0,0</b>	<b>0,0</b>	<b>0,0</b>	<b>0,0</b>
Orçamento Contingenciado	0,0	0,0	0,0	0,0	0,0	0,0	0,0	0,0	0,0	0,0	0,0	0,0	0,0	0,0	0,0	0,0
Empenhos Emitidos	614,9	2.449,9	3.064,8	0,0	0,0	0,0	0,0	0,0	0,0	18,5	0,0	0,0	18,5	614,9	2.468,4	3.083,3
Empenhos a Liquidar	595,1	2.436,0	3.031,1	0,0	0,0	0,0	0,0	0,0	0,0	18,5	0,0	0,0	18,5	595,1	2.454,5	3.049,6
Empenhos Liquidados	19,8	13,9	33,7	0,0	0,0	0,0	0,0	0,0	0,0	0,0	0,0	0,0	0,0	19,8	13,9	33,7
Pagos	14,3	13,5	27,8	0,0	0,0	0,0	0,0	0,0	0,0	0,0	0,0	0,0	0,0	14,3	13,5	27,8
A Pagar	5,5	0,4	5,9	0,0	0,0	0,0	0,0	0,0	0,0	0,0	0,0	0,0	0,0	5,5	0,4	5,9

\* OBS.: SEM AS AGÊNCIAS: ANTT, ANTAQ E ANAC



FONTE: TESOURO GERENCIAL