



RESUMO DIÁRIO DA EXECUÇÃO ORÇAMENTÁRIA E FINANCEIRA *

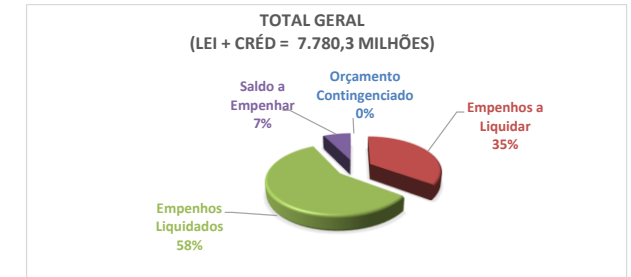
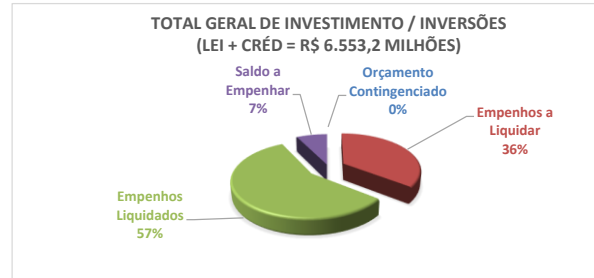
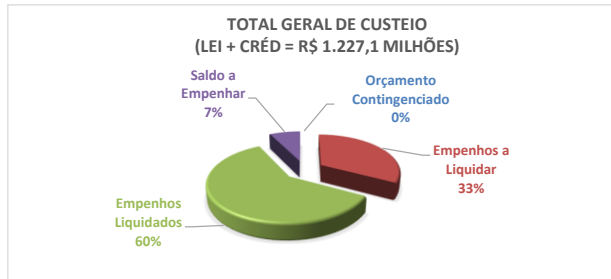
EXERCÍCIO 2022

DISCRICIONÁRIAS (Inclui Crédito Extraordinário, Emendas RP8 e RP9, Emendas impositivas RP6 e RP7 e Exclui Ações de Sentenças Judiciais e Indenizatórias e Inversões DEFOM)

R\$ Milhões

| | DISCRICIONÁRIAS | | | Emendas Individuais | | Emendas de Bancada | | TOTAL | Emendas de Comissão | | Emendas de Relator | | TOTAL | TOTAL GERAL | | |
|---|-----------------|--------------------------|----------------|---------------------|-------------------|--------------------|-------------------|--------------|---------------------|-------------------|--------------------|-------------------|------------|----------------|--------------------------|----------------|
| | CUSTEIO | INVESTIMENTO / INVERSÕES | TOTAL | RP 6 CUSTEIO | RP 6 INVESTIMENTO | RP 7 CUSTEIO | RP 7 INVESTIMENTO | | RP 8 CUSTEIO | RP 8 INVESTIMENTO | RP 9 CUSTEIO | RP 9 INVESTIMENTO | | CUSTEIO | INVESTIMENTO / INVERSÕES | TOTAL |
| Orçamento Autorizado em 2022 | 1.227,1 | 6.191,1 | 7.418,3 | 0,0 | 9,7 | 0,0 | 352,3 | 362,1 | 0,0 | 0,0 | 0,0 | 0,0 | 0,0 | 1.227,1 | 6.553,2 | 7.780,3 |
| LOA 2022 | 1.227,1 | 5.773,1 | 7.000,3 | 0,0 | 9,7 | 0,0 | 352,3 | 362,1 | 0,0 | 0,0 | 0,0 | 0,0 | 0,0 | 1.227,1 | 6.135,2 | 7.362,3 |
| Crédito Extraordinário | 0,0 | 418,0 | 418,0 | 0,0 | 0,0 | 0,0 | 0,0 | 0,0 | 0,0 | 0,0 | 0,0 | 0,0 | 0,0 | 0,0 | 418,0 | 418,0 |
| Crédito Extraordinário Disponibilizado | 0,0 | 418,0 | 418,0 | 0,0 | 0,0 | 0,0 | 0,0 | 0,0 | 0,0 | 0,0 | 0,0 | 0,0 | 0,0 | 0,0 | 418,0 | 418,0 |
| Bloqueados - LOA 2022 | 26,9 | 338,4 | 365,4 | 0,0 | 0,3 | 0,0 | 83,6 | 83,9 | 0,0 | 0,0 | 0,0 | 0,0 | 0,0 | 26,9 | 422,4 | 449,3 |
| Bloqueados - Créd. Extraordinário | 0,0 | 0,0 | 0,0 | 0,0 | 0,0 | 0,0 | 0,0 | 0,0 | 0,0 | 0,0 | 0,0 | 0,0 | 0,0 | 0,0 | 0,0 | 0,0 |
| Orçamento Contingenciado | 0,0 | 0,0 | 0,0 | 0,0 | 0,0 | 0,0 | 0,0 | 0,0 | 0,0 | 0,0 | 0,0 | 0,0 | 0,0 | 0,0 | 0,0 | 0,0 |
| Empenhos Emitidos | 1.136,5 | 5.800,3 | 6.936,8 | 0,0 | 9,4 | 0,0 | 258,2 | 267,6 | 0,0 | 0,0 | 0,0 | 0,0 | 0,0 | 1.136,5 | 6.067,9 | 7.204,4 |
| Empenhos a Liquidar | 402,3 | 2.145,7 | 2.548,0 | 0,0 | 9,4 | 0,0 | 169,1 | 178,5 | 0,0 | 0,0 | 0,0 | 0,0 | 0,0 | 402,3 | 2.324,3 | 2.726,5 |
| Empenhos Liquidados | 734,3 | 3.654,5 | 4.388,8 | 0,0 | 0,0 | 0,0 | 89,1 | 89,1 | 0,0 | 0,0 | 0,0 | 0,0 | 0,0 | 734,3 | 3.743,6 | 4.477,9 |
| Pagos | 709,6 | 3.359,3 | 4.068,9 | 0,0 | 0,0 | 0,0 | 64,4 | 64,4 | 0,0 | 0,0 | 0,0 | 0,0 | 0,0 | 709,6 | 3.423,7 | 4.133,3 |
| A Pagar | 24,7 | 295,2 | 319,9 | 0,0 | 0,0 | 0,0 | 24,7 | 24,7 | 0,0 | 0,0 | 0,0 | 0,0 | 0,0 | 24,7 | 319,9 | 344,6 |

* OBS.: SEM AS AGÊNCIAS: ANTT, ANTAQ E ANAC



FONTE: TESOURO GERENCIAL