



RESUMO DIÁRIO DA EXECUÇÃO ORÇAMENTÁRIA E FINANCEIRA \*

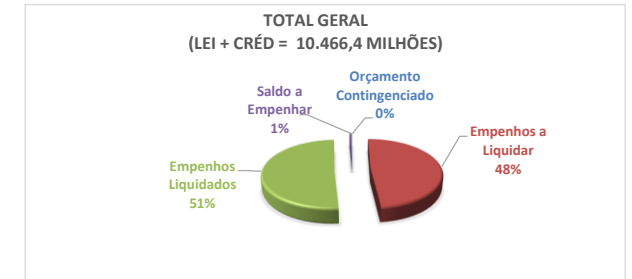
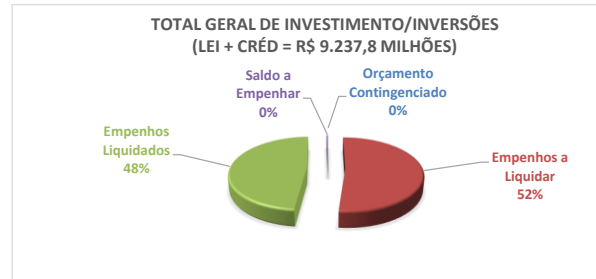
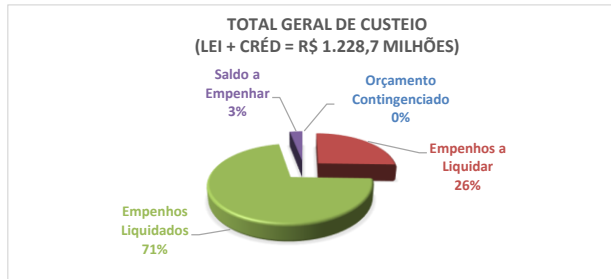
**EXERCÍCIO 2022**

DISCRICIONÁRIAS (Inclui Crédito Extraordinário, Emendas RP8 e RP9, Emendas impositivas RP6 e RP7 e Exclui Ações de Sentenças Judiciais e Indenizatórias e Inversões DEFORM)

R\$ Milhões

|   | DISCRICIONÁRIAS |                          |                 | Emendas Individuais |                   | Emendas de Bancada |                   | TOTAL        | Emendas de Comissão |                   | Emendas de Relator |                   | TOTAL      | TOTAL GERAL    |                          |                 |
|---|-----------------|--------------------------|-----------------|---------------------|-------------------|--------------------|-------------------|--------------|---------------------|-------------------|--------------------|-------------------|------------|----------------|--------------------------|-----------------|
|   | CUSTEIO         | INVESTIMENTO / INVERSÕES | TOTAL           | RP 6 CUSTEIO        | RP 6 INVESTIMENTO | RP 7 CUSTEIO       | RP 7 INVESTIMENTO |              | RP 8 CUSTEIO        | RP 8 INVESTIMENTO | RP 9 CUSTEIO       | RP 9 INVESTIMENTO |            | CUSTEIO        | INVESTIMENTO / INVERSÕES | TOTAL           |
| <b>Orçamento Autorizado em 2022</b>           | <b>1.228,7</b>  | <b>8.905,5</b>           | <b>10.134,2</b> | <b>0,0</b>          | <b>9,7</b>        | <b>0,0</b>         | <b>322,5</b>      | <b>332,2</b> | <b>0,0</b>          | <b>0,0</b>        | <b>0,0</b>         | <b>0,0</b>        | <b>0,0</b> | <b>1.228,7</b> | <b>9.237,8</b>           | <b>10.466,4</b> |
| LOA 2022                                      | 1.228,7         | 8.487,5                  | <b>9.716,2</b>  | 0,0                 | 9,7               | 0,0                | 322,5             | <b>332,2</b> | 0,0                 | 0,0               | 0,0                | 0,0               | <b>0,0</b> | 1.228,7        | 8.819,8                  | <b>10.048,4</b> |
| Crédito Extraordinário                        | 0,0             | 418,0                    | <b>418,0</b>    | 0,0                 | 0,0               | 0,0                | 0,0               | <b>0,0</b>   | 0,0                 | 0,0               | 0,0                | 0,0               | <b>0,0</b> | 0,0            | 418,0                    | <b>418,0</b>    |
| <b>Crédito Extraordinário Disponibilizado</b> | <b>0,0</b>      | <b>418,0</b>             | <b>418,0</b>    | <b>0,0</b>          | <b>0,0</b>        | <b>0,0</b>         | <b>0,0</b>        | <b>0,0</b>   | <b>0,0</b>          | <b>0,0</b>        | <b>0,0</b>         | <b>0,0</b>        | <b>0,0</b> | <b>0,0</b>     | <b>418,0</b>             | <b>418,0</b>    |
| <b>Bloqueados - LOA 2022</b>                  | <b>0,0</b>      | <b>0,0</b>               | <b>0,0</b>      | <b>0,0</b>          | <b>0,3</b>        | <b>0,0</b>         | <b>0,0</b>        | <b>0,3</b>   | <b>0,0</b>          | <b>0,0</b>        | <b>0,0</b>         | <b>0,0</b>        | <b>0,0</b> | <b>0,0</b>     | <b>0,3</b>               | <b>0,3</b>      |
| <b>Bloqueados - Créd. Extraordinário</b>      | <b>0,0</b>      | <b>0,0</b>               | <b>0,0</b>      | <b>0,0</b>          | <b>0,0</b>        | <b>0,0</b>         | <b>0,0</b>        | <b>0,0</b>   | <b>0,0</b>          | <b>0,0</b>        | <b>0,0</b>         | <b>0,0</b>        | <b>0,0</b> | <b>0,0</b>     | <b>0,0</b>               | <b>0,0</b>      |
| Orçamento Contingenciado                      | 0,0             | 0,0                      | <b>0,0</b>      | 0,0                 | 0,0               | 0,0                | 0,0               | <b>0,0</b>   | 0,0                 | 0,0               | 0,0                | 0,0               | <b>0,0</b> | 0,0            | 0,0                      | <b>0,0</b>      |
| Empenhos Emitidos                             | 1.191,0         | 8.878,7                  | <b>10.069,7</b> | 0,0                 | 9,4               | 0,0                | 319,5             | <b>329,0</b> | 0,0                 | 0,0               | 0,0                | 0,0               | <b>0,0</b> | 1.191,0        | 9.207,7                  | <b>10.398,7</b> |
| Empenhos a Liquidar                           | 313,2           | 4.566,4                  | <b>4.879,7</b>  | 0,0                 | 9,4               | 0,0                | 194,8             | <b>204,3</b> | 0,0                 | 0,0               | 0,0                | 0,0               | <b>0,0</b> | 313,2          | 4.770,7                  | <b>5.083,9</b>  |
| Empenhos Liquidados                           | 877,8           | 4.312,2                  | <b>5.190,1</b>  | 0,0                 | 0,0               | 0,0                | 124,7             | <b>124,7</b> | 0,0                 | 0,0               | 0,0                | 0,0               | <b>0,0</b> | 877,8          | 4.436,9                  | <b>5.314,8</b>  |
| Pagos   | 861,0           | 4.301,0                  | <b>5.161,9</b>  | 0,0                 | 0,0               | 0,0                | 124,5             | <b>124,5</b> | 0,0                 | 0,0               | 0,0                | 0,0               | <b>0,0</b> | 861,0          | 4.425,4                  | <b>5.286,4</b>  |
| A Pagar                                       | 16,9            | 11,3                     | <b>28,2</b>     | 0,0                 | 0,0               | 0,0                | 0,2               | <b>0,2</b>   | 0,0                 | 0,0               | 0,0                | 0,0               | <b>0,0</b> | 16,9           | 11,5                     | <b>28,4</b>     |

\* OBS.: SEM AS AGÊNCIAS: ANTT, ANTAQ E ANAC



FONTE: TESOURO GERENCIAL