



RESUMO DIÁRIO DA EXECUÇÃO ORÇAMENTÁRIA E FINANCEIRA \*

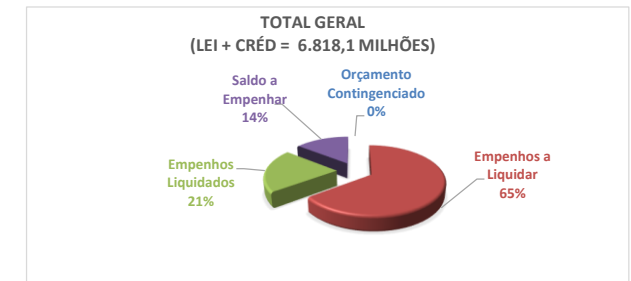
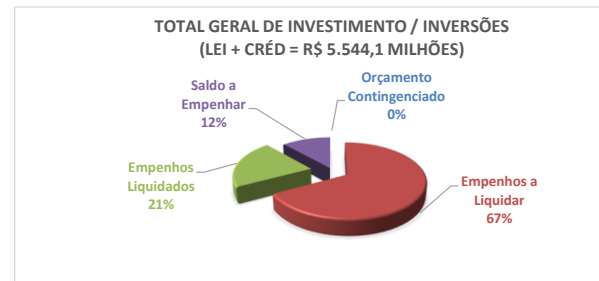
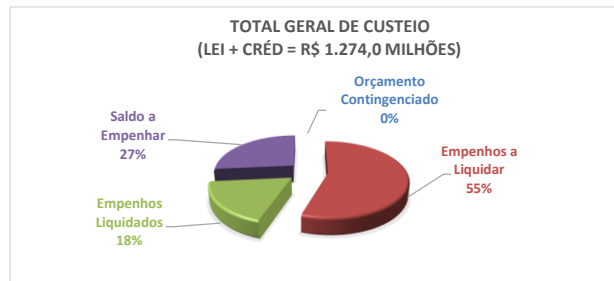
**EXERCÍCIO 2021**

DISCRICIONÁRIAS (Inclui Crédito Extraordinário, Emendas RP8 e RP9, Emendas impositivas RP 6 e RP 7 e Exclui Ações de Sentenças Judiciais e Indenizatórias e Inversões DEFOM)

R\$ Milhões

|   | DISCRICIONÁRIAS |                          |                | Emendas Individuais |                   | Emendas de Bancada |                   | TOTAL        | Emendas de Comissão |                   | Emendas de Relator |                   | TOTAL      | TOTAL GERAL    |                          |                |
|---|-----------------|--------------------------|----------------|---------------------|-------------------|--------------------|-------------------|--------------|---------------------|-------------------|--------------------|-------------------|------------|----------------|--------------------------|----------------|
|   | CUSTEIO         | INVESTIMENTO / INVERSÕES | TOTAL          | RP 6 CUSTEIO        | RP 6 INVESTIMENTO | RP 7 CUSTEIO       | RP 7 INVESTIMENTO |              | RP 8 CUSTEIO        | RP 8 INVESTIMENTO | RP 9 CUSTEIO       | RP 9 INVESTIMENTO |            | CUSTEIO        | INVESTIMENTO / INVERSÕES | TOTAL          |
| <b>Orçamento Autorizado em 2021</b>           | <b>1.274,0</b>  | <b>5.059,2</b>           | <b>6.333,2</b> | <b>0,0</b>          | <b>18,7</b>       | <b>0,0</b>         | <b>466,2</b>      | <b>484,9</b> | <b>0,0</b>          | <b>0,0</b>        | <b>0,0</b>         | <b>0,0</b>        | <b>0,0</b> | <b>1.274,0</b> | <b>5.544,1</b>           | <b>6.818,1</b> |
| LOA 2021                                      | 1.274,0         | 4.784,2                  | <b>6.058,2</b> | 0,0                 | 18,7              | 0,0                | 466,2             | <b>484,9</b> | 0,0                 | 0,0               | 0,0                | 0,0               | <b>0,0</b> | 1.274,0        | 5.269,1                  | <b>6.543,1</b> |
| Crédito Extraordinário                        | 0,0             | 275,0                    | <b>275,0</b>   | 0,0                 | 0,0               | 0,0                | 0,0               | <b>0,0</b>   | 0,0                 | 0,0               | 0,0                | 0,0               | <b>0,0</b> | 0,0            | 275,0                    | <b>275,0</b>   |
| <b>Crédito Extraordinário Disponibilizado</b> | <b>0,0</b>      | <b>275,0</b>             | <b>275,0</b>   | <b>0,0</b>          | <b>0,0</b>        | <b>0,0</b>         | <b>0,0</b>        | <b>0,0</b>   | <b>0,0</b>          | <b>0,0</b>        | <b>0,0</b>         | <b>0,0</b>        | <b>0,0</b> | <b>0,0</b>     | <b>275,0</b>             | <b>275,0</b>   |
| <b>Bloqueados - LOA 2021</b>                  | <b>41,0</b>     | <b>188,6</b>             | <b>229,7</b>   | <b>0,0</b>          | <b>5,7</b>        | <b>0,0</b>         | <b>0,0</b>        | <b>5,7</b>   | <b>0,0</b>          | <b>0,0</b>        | <b>0,0</b>         | <b>0,0</b>        | <b>0,0</b> | <b>41,0</b>    | <b>194,3</b>             | <b>235,4</b>   |
| <b>Bloqueados - Créd. Extraordinário</b>      | <b>0,0</b>      | <b>0,0</b>               | <b>0,0</b>     | <b>0,0</b>          | <b>0,0</b>        | <b>0,0</b>         | <b>0,0</b>        | <b>0,0</b>   | <b>0,0</b>          | <b>0,0</b>        | <b>0,0</b>         | <b>0,0</b>        | <b>0,0</b> | <b>0,0</b>     | <b>0,0</b>               | <b>0,0</b>     |
| Orçamento Contingenciado                      | 0,0             | 0,0                      | <b>0,0</b>     | 0,0                 | 0,0               | 0,0                | 0,0               | <b>0,0</b>   | 0,0                 | 0,0               | 0,0                | 0,0               | <b>0,0</b> | 0,0            | 0,0                      | <b>0,0</b>     |
| Empenhos Emitidos                             | 936,7           | 4.598,8                  | <b>5.535,4</b> | 0,0                 | 7,1               | 0,0                | 292,9             | <b>300,0</b> | 0,0                 | 0,0               | 0,0                | 0,0               | <b>0,0</b> | 936,7          | 4.898,8                  | <b>5.835,5</b> |
| Empenhos a Liquidar                           | 702,8           | 3.442,3                  | <b>4.145,1</b> | 0,0                 | 7,1               | 0,0                | 272,8             | <b>279,9</b> | 0,0                 | 0,0               | 0,0                | 0,0               | <b>0,0</b> | 702,8          | 3.722,3                  | <b>4.425,0</b> |
| Empenhos Liquidados                           | 233,9           | 1.156,4                  | <b>1.390,3</b> | 0,0                 | 0,0               | 0,0                | 20,1              | <b>20,1</b>  | 0,0                 | 0,0               | 0,0                | 0,0               | <b>0,0</b> | 233,9          | 1.176,5                  | <b>1.410,4</b> |
| Pagos   | 217,2           | 947,6                    | <b>1.164,8</b> | 0,0                 | 0,0               | 0,0                | 7,8               | <b>7,8</b>   | 0,0                 | 0,0               | 0,0                | 0,0               | <b>0,0</b> | 217,2          | 955,3                    | <b>1.172,5</b> |
| A Pagar                                       | 16,7            | 208,8                    | <b>225,5</b>   | 0,0                 | 0,0               | 0,0                | 12,3              | <b>12,3</b>  | 0,0                 | 0,0               | 0,0                | 0,0               | <b>0,0</b> | 16,7           | 221,2                    | <b>237,9</b>   |

\* OBS.: SEM AS AGÊNCIAS: ANTT, ANTAQ E ANAC



FONTE: TESOIRO GERENCIAL