



RESUMO DIÁRIO DA EXECUÇÃO ORÇAMENTÁRIA E FINANCEIRA \*

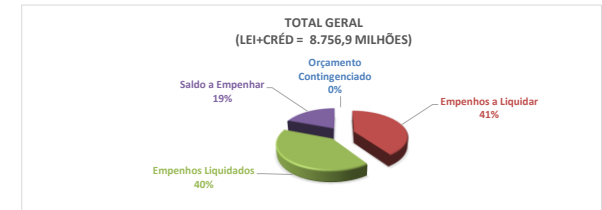
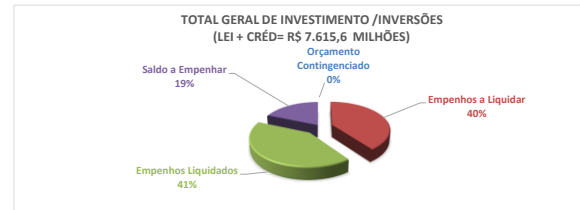
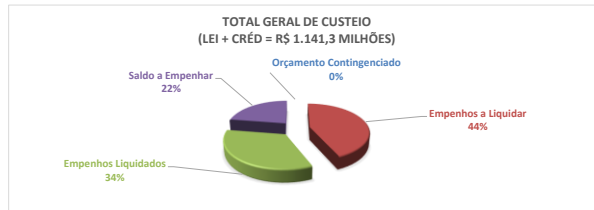
EXERCÍCIO 2020

DISCRICIONÁRIAS (Inclui Crédito Extraordinário, Emendas RP8 e RP9, Emendas impositivas RP 6 e RP 7 e Exclui Ações de Sentenças Judiciais e Identizatórias e Inversões DEFOM)

R\$ Milhões

	DISCRICIONÁRIAS			Emendas Individuais		Emendas de Bancada		TOTAL	Emendas de Comissão		Emendas de Relator		TOTAL	TOTAL GERAL		
	CUSTEIO	INVESTIMENTO / INVERSÕES	TOTAL	RP 6 CUSTEIO	RP 6 INVESTIMENTO	RP 7 CUSTEIO	RP 7 INVESTIMENTO		RP 8 CUSTEIO	RP 8 INVESTIMENTO	RP 9 CUSTEIO	RP 9 INVESTIMENTO		CUSTEIO	INVESTIMENTO / INVERSÕES	TOTAL
<b>Orçamento Autorizado em 2020</b>	<b>874,8</b>	<b>5.706,2</b>	<b>6.581,0</b>	<b>0,5</b>	<b>25,5</b>	<b>2,7</b>	<b>399,1</b>	<b>427,7</b>	<b>1,0</b>	<b>98,0</b>	<b>262,3</b>	<b>1.386,9</b>	<b>1.748,2</b>	<b>1.141,3</b>	<b>7.615,6</b>	<b>8.756,9</b>
LOA 2020	874,8	5.706,2	6.581,0	0,5	25,5	2,7	399,1	427,7	1,0	98,0	262,3	1.386,9	1.748,2	1.141,3	7.615,6	8.756,9
Crédito Extraordinário	0,0	0,0	0,0	0,0	0,0	0,0	0,0	0,0	0,0	0,0	0,0	0,0	0,0	0,0	0,0	0,0
<b>Limite P/ Empenho Disponível</b>	<b>874,8</b>	<b>5.706,2</b>	<b>6.581,0</b>	<b>0,5</b>	<b>25,5</b>	<b>2,7</b>	<b>399,1</b>	<b>427,7</b>	<b>1,0</b>	<b>98,0</b>	<b>262,3</b>	<b>1.386,9</b>	<b>1.748,2</b>	<b>1.141,3</b>	<b>7.615,6</b>	<b>8.756,9</b>
<b>Crédito Extraordinário Disponível</b>	<b>0,0</b>	<b>0,0</b>	<b>0,0</b>	<b>0,0</b>	<b>0,0</b>	<b>0,0</b>	<b>0,0</b>	<b>0,0</b>	<b>0,0</b>	<b>0,0</b>	<b>0,0</b>	<b>0,0</b>	<b>0,0</b>	<b>0,0</b>	<b>0,0</b>	<b>0,0</b>
<b>Bloqueados - LOA 2020</b>	<b>67,6</b>	<b>361,2</b>	<b>428,8</b>	<b>0,5</b>	<b>0,4</b>	<b>2,7</b>	<b>25,0</b>	<b>28,5</b>	<b>0,0</b>	<b>47,6</b>	<b>38,4</b>	<b>612,3</b>	<b>698,3</b>	<b>109,1</b>	<b>1.046,5</b>	<b>1.155,6</b>
<b>Bloqueados - Créd. Extraordinário</b>	<b>0,0</b>	<b>0,0</b>	<b>0,0</b>	<b>0,0</b>	<b>0,0</b>	<b>0,0</b>	<b>0,0</b>	<b>0,0</b>	<b>0,0</b>	<b>0,0</b>	<b>0,0</b>	<b>0,0</b>	<b>0,0</b>	<b>0,0</b>	<b>0,0</b>	<b>0,0</b>
Orçamento Contingenciado	0,0	0,0	0,0	0,0	0,0	0,0	0,0	0,0	0,0	0,0	0,0	0,0	0,0	0,0	0,0	0,0
Empenhos Emitidos	668,3	5.072,2	5.740,4	0,0	14,1	0,0	325,8	339,9	0,0	40,5	215,6	741,8	997,9	883,8	6.194,4	7.078,2
Empenhos a Liquidar	363,5	2.239,0	2.602,4	0,0	14,1	0,0	244,4	258,4	0,0	23,1	133,7	522,4	679,2	497,1	3.042,9	3.540,0
Empenhos Liquidados	304,8	2.833,2	3.138,0	0,0	0,0	0,0	81,5	81,5	0,0	17,4	81,9	219,4	318,7	386,7	3.151,5	3.538,2
Pagos	297,3	2.756,1	3.053,5	0,0	0,0	0,0	76,5	76,5	0,0	17,4	80,4	208,6	306,4	377,8	3.058,7	3.436,4
A Pagar	7,4	77,1	84,5	0,0	0,0	0,0	4,9	4,9	0,0	0,0	1,5	10,9	12,3	8,9	92,8	101,8

\* OBS.: SEM AS AGENCIAS: ANTT, ANTAQ E ANAC



FONTE: TESOURO GERENCIAL