



IX FÓRUM NACIONAL DAS TRANSFERÊNCIAS E PARCERIAS DA UNIÃO

Transformando o serviço público por meio de parcerias inovadoras



**OBSERVA
POLÍTICAS
PÚBLICAS**

Observa Políticas Públicas

Uma ferramenta de análise do impacto das Políticas Públicas Federais implementadas pelos Municípios.

APOIO:



REALIZAÇÃO:



MINISTÉRIO DA
GESTÃO E DA INOVAÇÃO
EM SERVIÇOS PÚBLICOS





Objetivos:

- Subsidiar a CNM na construção da pauta municipalista para defesa dos interesses dos Municípios e alteração no pacto federativo;
- Disponibilizar informações qualificadas para tomada de decisão dos gestores municipais em relação a adesão as Políticas Públicas Federais.



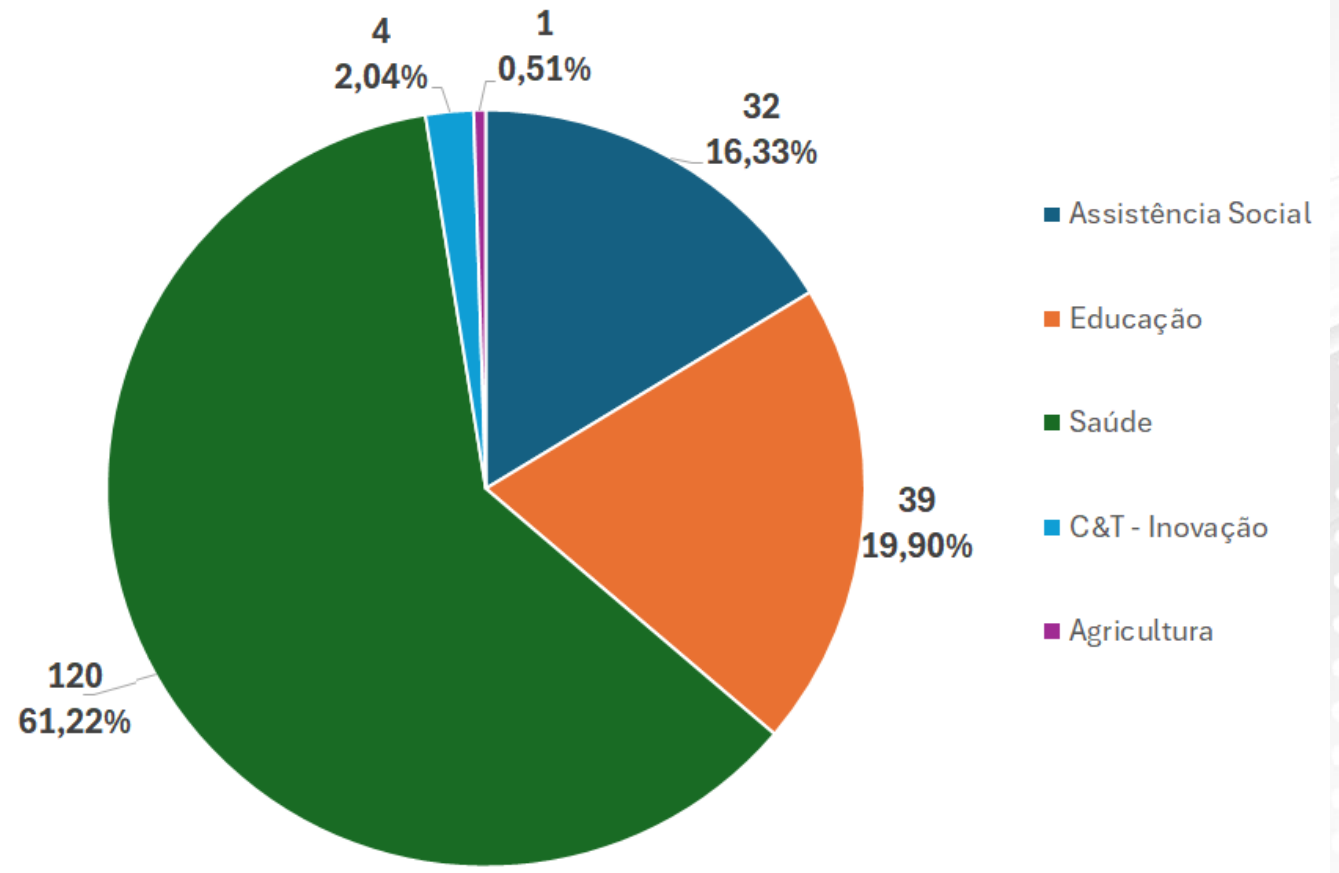


Políticas Analisadas

196

Políticas Públicas

Identificadas





Benefícios, Recursos e Funcionalidades



Informações em único ambiente.



Objetivos, critérios e regras, formas de pactuação, legislação vigente...



Recursos a receber, critérios, modalidades, periodicidade e histórico de repasses...



Prazos, procedimentos, obrigações e sanções relacionadas a Prestação de contas...



Biblioteca de documentos: legislação, material de apoio e modelos de políticas



Benefícios, Recursos e Funcionalidades



**Análise e alerta de Riscos
envolvidos na política
(internos e externos)**



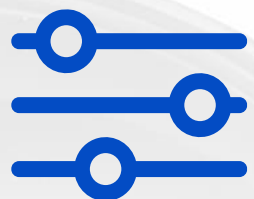
**Estimativa do impacto
financeiro e custos**



**Defasagem inflacionária
dos políticas**



**Participação do
municípios nas políticas**



**Monitoramento de
atualizações e alterações**



**IX FÓRUM NACIONAL
DAS TRANSFERÊNCIAS
E PARCERIAS DA UNIÃO**
Transformando o serviço público por meio de parcerias inovadoras

Análise dos custos das Políticas Públicas da União

implementadas pelos Municípios



**OBSERVA
POLÍTICAS
PÚBLICAS**

Políticas Analisadas



IX FÓRUM NACIONAL
**DAS TRANSFERÊNCIAS
E PARCERIAS DA UNIÃO**
Transformando o serviço público por meio de parcerias inovadoras

Educação

PNAE
PNATE

Saúde

ESF
ESB
UPA

Assistência Social

PAIF
SCFV
PAEVI

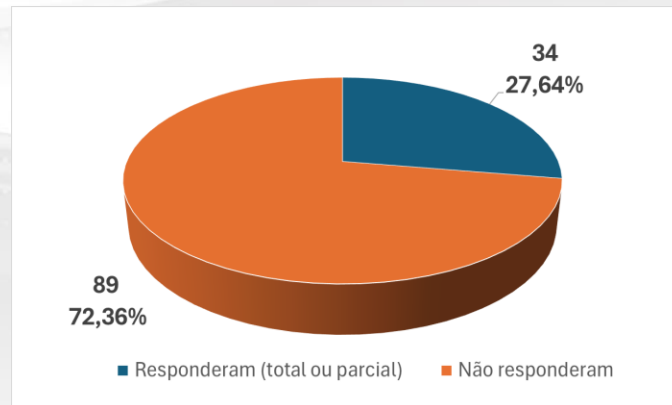


Resultado da Pesquisa

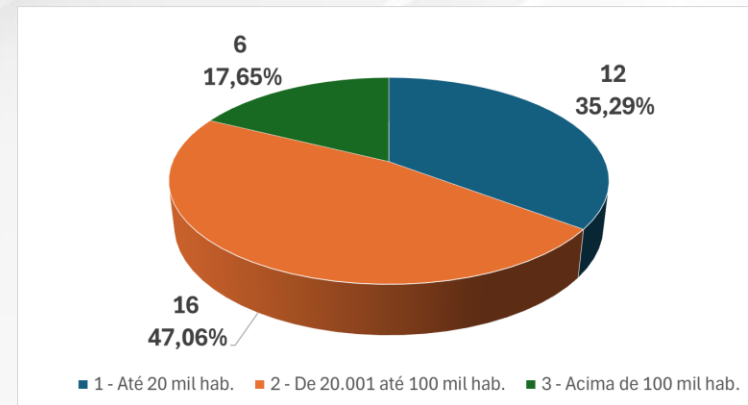
123 Municípios aderiram a pesquisa

34 Municípios responderam

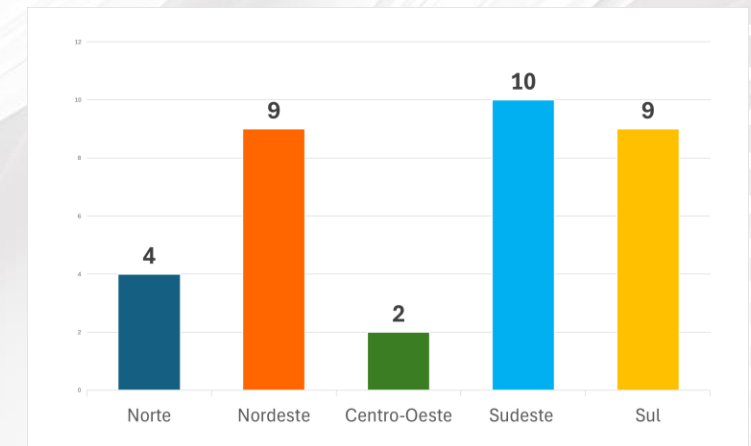
Respostas



Porte do Município



Respostas por Região





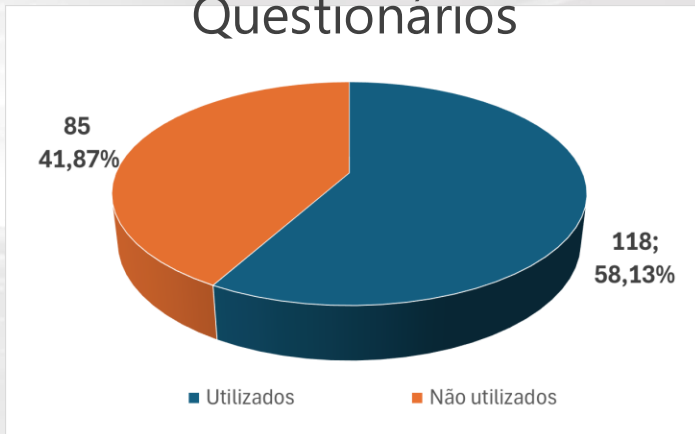
Resultado da Pesquisa

34 Municípios responderam

203 questionários recebidos

Questionários por Política Pública

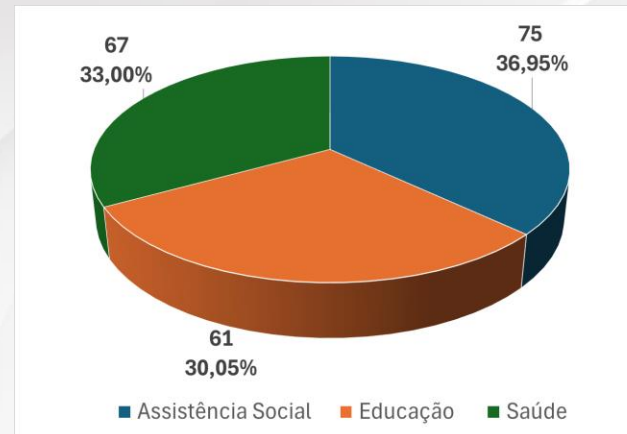
Utilização dos Questionários



Motivos da não utilização:

- Formulários incompletos
- Valores incompatíveis

Questionários por Área

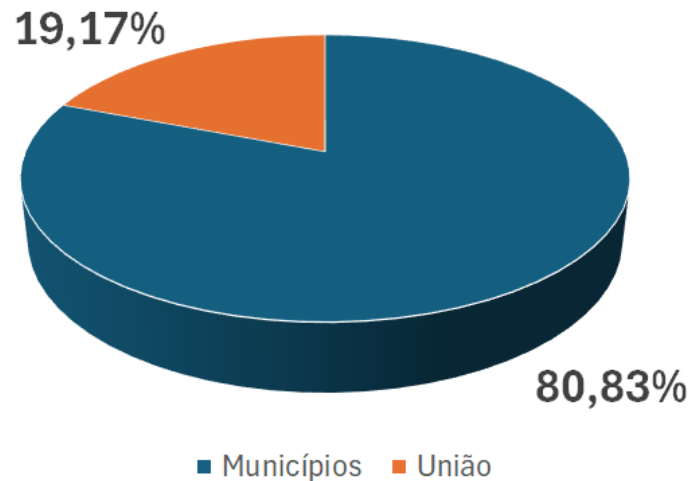


Política Pública	Questionários Recebidos	Utilizados
PNAE	25	17
PNATE	21	16
Tempo Integral	15	0
PAIF	23	20
PAEFI	18	16
SCFV	23	16
Criança Feliz	11	0
ESF	21	12
ESB	21	15
EAP	4	0
SAMU	7	0
UPA	5	5
Melhor em Casa	8	0
Consultório na Rua	1	1
TOTAL	203	118



Programa Nacional de Alimentação Escolar - PNAE

Média do Percentual de Aplicação por Ente (%)



Os Municípios aplicam **R\$ 7,19** a cada **R\$1,00** da União (média)

O custo médio por **aluno/ano** é **R\$ 969,91** e a média de repasse da União é **R\$ 138,60**

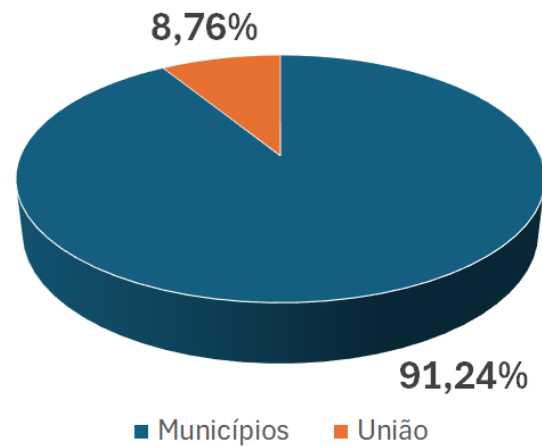
65.273 alunos atendidos nos **17** municípios que responderam

Porte	Municípios	União
1 - Até 20 mil hab.	79,19	20,81
2 - De 20.001 até 100 mil hab.	81,31	18,69
3 - Acima de 100 mil hab.	92,27	7,73
% médio de aplicação dos portes	80,83	19,17



Programa Nacional de Apoio ao Transporte do Escolar - PNATE

Média do Percentual de Aplicação por Ente (%)



Os Municípios aplicam **R\$ 12,53** a cada **R\$ 1,00** da União (média)

O custo médio por **aluno/ano** é **R\$ 2.699,83** e a média de repasse da União é **R\$ 222,49**

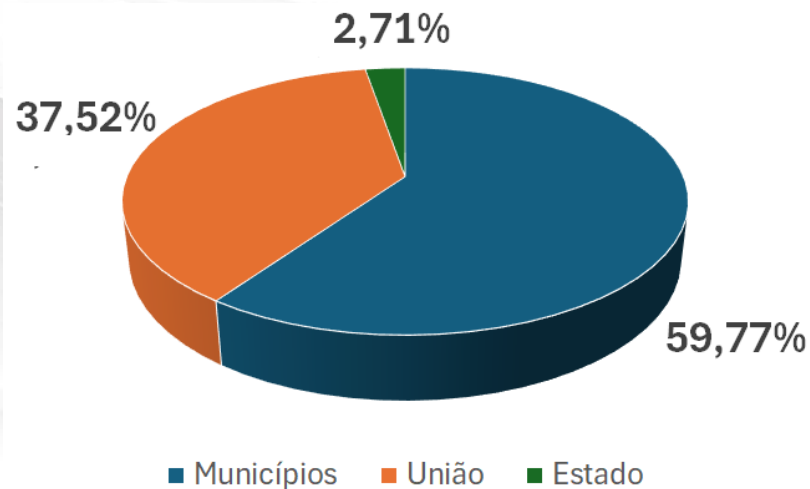
26.252 alunos da **ÁREA RURAL** transportados nos **16** municípios que responderam

Porte	Municípios	União
1 - Até 20 mil hab.	90,23	9,77
2 - De 20.001 até 100 mil hab.	93,55	6,45
3 - Acima de 100 mil hab.	90,12	9,88
% médio de aplicação dos portes	91,24	8,76



Estratégia Saúde da Família - ESF

Média do Percentual de Aplicação por Ente (%)



Os Municípios aplicam **R\$ 1,74** a cada **R\$1,00** da União (média)

O custo médio por **Equipe Habilitada** é **R\$ 920.001,83** e a média de repasse da União é **R\$ 370.022,87 (40,22%)**

A aplicação média por **habitante** dos **12** Municípios é de **R\$337,98** e o repasse médio da União é de **R\$126,58**

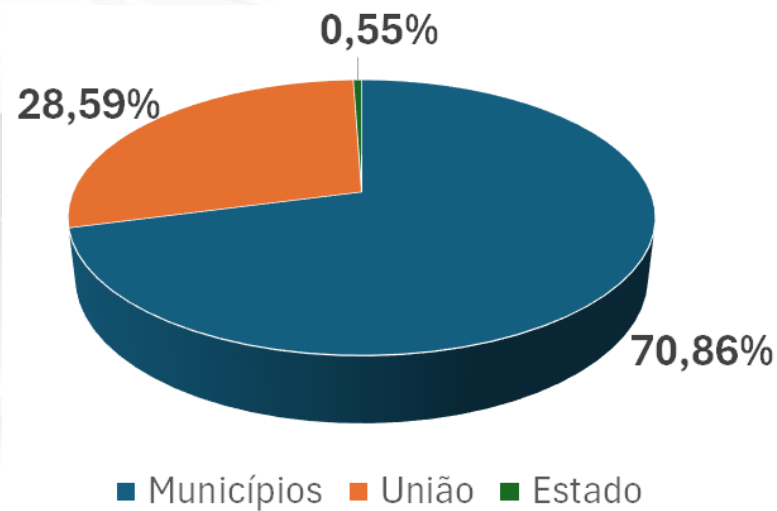
Percentual Médio de Aplicação por Ente (%)

Porte	Municípios	União	Estado
1 - Até 20 mil hab.	61,67	38,33	0,00
2 - De 20.001 até 100 mil hab.	61,96	34,28	3,76
3 - Acima de 100 mil hab.	53,51	43,18	3,31



Equipe de Saúde Bucal - ESB

Média do Percentual de Aplicação por Ente (%)



Os Municípios aplicam **R\$ 5,16** a cada **R\$1,00** da União (média)

O custo médio por **Equipe Habilitada** é **R\$ 197.471,75** e a média de repasse da União é **R\$ 45.719,93**

A aplicação média por **habitante** dos **15** Municípios é de **R\$58,33** e o repasse médio da União é de **R\$16,28**

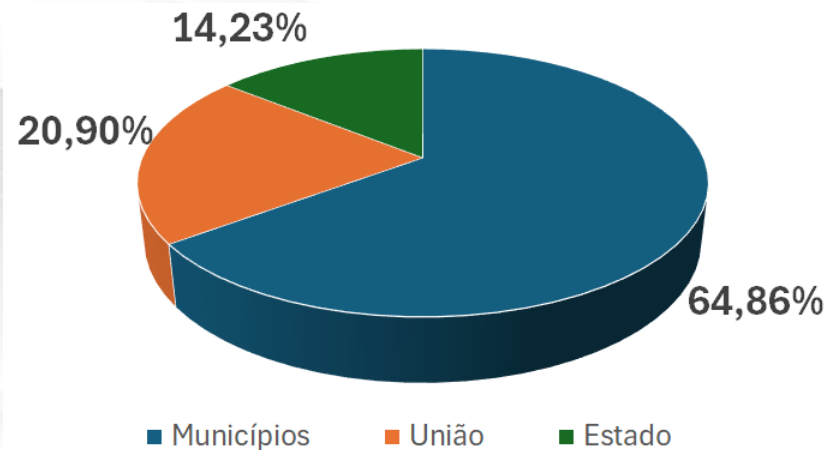
Percentual Médio de Aplicação por Ente (%)

Porte	Municípios	União	Estado
1 - Até 20 mil hab.	61,01	38,99	0,00
2 - De 20.001 até 100 mil hab.	76,56	22,88	0,56
3 - Acima de 100 mil hab.	73,96	24,56	1,47



Unidade de Pronto Atendimento – UPA

Média do Percentual de Aplicação por Ente (%)



Os Municípios aplicam **R\$ 8,45** a cada **R\$1,00** da União (média)

A despesa média anual por UPA é de **R\$ 13.580.664,42**

O valor total aplicado nos **5** Municípios no custeio das UPAs é **R\$ 67.9036.322,10** e o repasse da União é de **R\$10.579.340,78**

Percentual Médio de Aplicação por Ente (%)

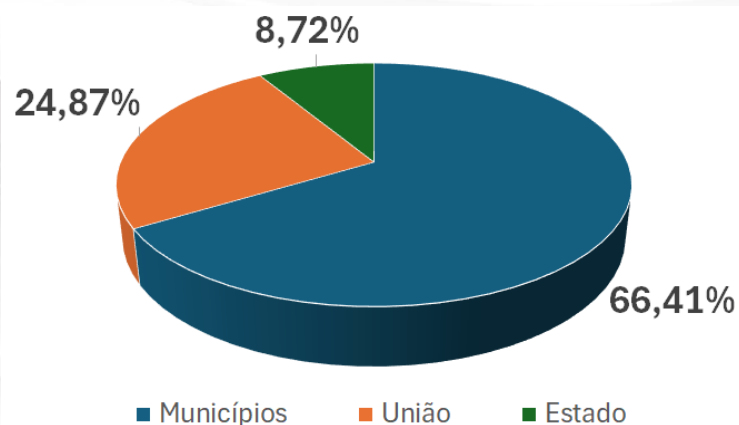
Porte	Municípios	União	Estado
1 - Até 20 mil hab.			
2 - De 20.001 até 100 mil hab.	56,37	26,55	17,08
3 - Acima de 100 mil hab.	66,98	19,49	13,52

Serviço de Proteção e Atendimento Integral a Família - PAIF



IX FÓRUM NACIONAL
DAS TRANSFERÊNCIAS
E PARCERIAS DA UNIÃO
Transformando o serviço público por meio de parcerias inovadoras

Média do Percentual de Aplicação por Ente (%)



Os Municípios aplicam **R\$ 5,00** a cada **R\$ 1,00** da União (média)

A aplicação média por **Família** Referenciada é de **R\$ 396,07** e o repasse médio da União **R\$ 71,67**

192.701 Famílias referenciadas nos **20** municípios que responderam à pesquisa

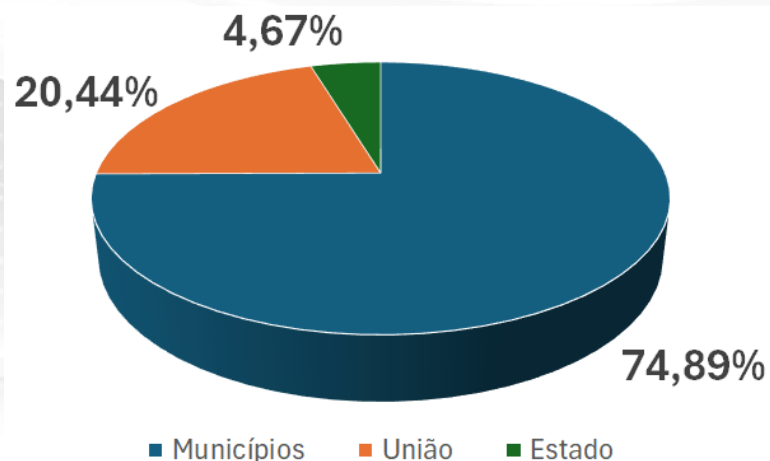
Porte	Municípios	União	Estado
1 - Até 20 mil hab.	57,98	29,36	12,66
2 - De 20.001 até 100 mil hab.	69,73	22,46	7,81
3 - Acima de 100 mil hab.	70,54	23,83	5,63

Serviço de Convivência e Fortalecimento de Vínculos - SCFV



IX FÓRUM NACIONAL
DAS TRANSFERÊNCIAS
E PARCERIAS DA UNIÃO
Transformando o serviço público por meio de parcerias inovadoras

Média do Percentual de Aplicação por Ente (%)



Os Municípios aplicam **R\$ 5,25** a cada **R\$ 1,00** da União (média)

A aplicação média por **Usuário** atendido é de **R\$ 2.606,35** e o repasse médio da União é **R\$ 401,55**

6.389 **Usuários** atendidos nos **16** municípios que responderam à pesquisa

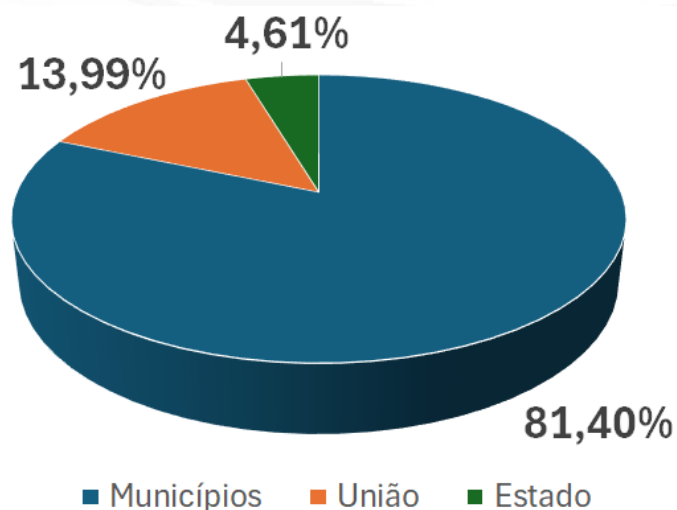
Porte	Municípios	União	Estado
1 - Até 20 mil hab.	72,87	22,53	4,60
2 - De 20.001 até 100 mil hab.	70,08	22,92	7,00
3 - Acima de 100 mil hab.	85,85	13,47	0,68

Serviço de Atendimento Especializado a Família e Indivíduos - PAEFI



IX FÓRUM NACIONAL
DAS TRANSFERÊNCIAS
E PARCERIAS DA UNIÃO
Transformando o serviço público por meio de parcerias inovadoras

Média do Percentual de Aplicação por Ente (%)



Os Municípios aplicam **R\$ 10,31** a cada **R\$ 1,00** da União (média)

A aplicação média por **Família** Referenciada é de **R\$ 6.648,06** e o repasse médio da União é **R\$ 909,82**

O valor total aplicado no **PAEFI** dos **16** Municípios é **R\$ 14.590.038,85** e o repasse da União é de **R\$ 1.277.722,55**

Porte	Municípios	União	Estado
1 - Até 20 mil hab.	76,10	19,35	4,54
2 - De 20.001 até 100 mil hab.	77,47	17,39	5,14
3 - Acima de 100 mil hab.	90,58	5,74	3,67



**IX FÓRUM NACIONAL
DAS TRANSFERÊNCIAS
E PARCERIAS DA UNIÃO**
Transformando o serviço público por meio de parcerias inovadoras

FERRAMENTE OBSERVA POLÍTICAS PÚBLICAS NO CONTEÚDO EXCLUSIVO DA CNM



**OBSERVA
POLÍTICAS
PÚBLICAS**

Dashboards ▾

PÁGINAS

Cadastros ▾

Normas ▾



Políticas Públicas

+ Adicionar

Buscar políticas públicas...

NAVEGUE POR:

 Estrutura Área Público-Alvo

- Ministério da Educação – MEC ^
 - Fundo Nacional de ▾
 - Desenvolvimento da Educação – FNDE
- Ministério da Saúde ▾
- Ministério do Desenvolvimento e ▾
- Assistência Social, Família e Combate à Fome – MDS

Ministério da Educação – MEC / Fundo Nacional de Desenvolvimento da Educação – FNDE

Transferência Voluntária



Escola em Tempo Integral

EDUCAÇÃO

O objetivo geral do Programa Escola em Tempo Integral é ampliar matrículas em tempo integral na educação básica, buscando cumprir a Meta 6 do Plano Nacional de Educação – PNE, de oferecer educação em tempo integral em, no mínimo, 50% (cinquenta por cento) das escolas públicas, de forma a atender, pelo menos, 25% (vinte e cinco por cento...

[Ver Detalhes](#)

Ministério da Educação – MEC / Fundo Nacional de Desenvolvimento da Educação – FNDE

FILTROS ADICIONAIS:

ODS - Objetivos do Desenvolvimento

Sustentável:

Situação

Todos Ativos





IX FÓRUM NACIONAL DAS TRANSFERÊNCIAS E PARCERIAS DA UNIÃO

Transformando o serviço público por meio de parcerias inovadoras



Obrigada!

