



CENSO DAS PARCERIAS DA UNIÃO – 2024

Resultados preliminares

Reunião conjunta da Rede de Parcerias
Dezembro de 2024

MINISTÉRIO DA
GESTÃO E DA INOVAÇÃO
EM SERVIÇOS PÚBLICOS



Censo das Parcerias da União – 2024 (ano-base 2023)

➤ Objetivos:

- Mapear a evolução dos processos já identificados pela DTPAR;
- Conhecer novos processos de parcerias e suas ferramentas de gestão;
- Saber quem é e como é capacitada a mão-de-obra envolvida nos processos de parcerias e transferências de recursos da União;
- Mapear as ferramentas de gestão utilizadas nessas operações, inclusive a utilização de indicadores na seleção de proponentes e de aplicativos na gestão de instrumentos;
- Conhecer a evolução do passivo de prestação de contas dos instrumentos.



Censo das Parcerias da União – 2024 (ano-base 2023)

➤ Público-alvo:

Órgãos e instituições da União que podem ser repassadores de recursos para outros entes, organizações da sociedade civil e outros órgãos federais com a finalidade de execução de políticas públicas de interesse mútuo.

➤ Órgãos que não foram habilitados a preencher o formulário:

- instituições federais sediadas no **Rio Grande do Sul**, tendo em vista a situação de calamidade pública;
- órgãos que não promovem diretamente a implantação de políticas públicas (AGU, CGU, DPU etc.);
- instituições não dependentes do orçamento da União, com exceção da FINEP, que opera parcerias e transferências.



Censo das Parcerias da União – 2024 (ano-base 2023)

- Todos os números aqui apresentados foram coletados no Censo 2024 por meio do sistema/formulário.
- São informações autodeclaratórias das unidades organizacionais que participaram do Censo.
- O universo de organizações relativo às informações aqui constante está limitado aos ministérios e instituições da Adm. Indireta que responderam ao Censo e declararam realizar transferências e parcerias da União: 99 organizações.
- Itens incluídos nesta edição do Censo:
 - categoria “Doações” como instrumento de parceria;
 - coleta de informação acerca de recebimento de Gsiste pela força de trabalho envolvida nos processos de parceria;
 - Coleta de CPF da força de trabalho para cruzamento de informações.



Censo 2024: Quantidade de organizações participantes

	ADMINISTRAÇÃO DIRETA	ADMINISTRAÇÃO INDIRETA	GERAL
Total de organizações habilitadas	36 (575 unidades organizacionais)	178	214
Instituições que responderam	34 (94,4%)	125 (70,2%)	159 (74,3%)
Não responderam	2 (5,6%)	53 (29,8%)	55 (25,7%)
Realizam transferência (respondentes)	29 (78,4%)	70 (56%)	99 (62,3%)



Censo 2024: Valores totais empenhados e liberados em 2023

	Valores Empenhados (\$Bi)	Valores Liberados (\$Bi)
Censo – Adm. Direta	R\$ 183,91	R\$ 164,32
Censo – Adm. Indireta	R\$ 21,23	R\$ 23,54
Instrumentos* operacionalizados no Transferegov.br	R\$ 26,1	R\$ 12,2

* Valores totais disponíveis no Painel Transferegov.br, referentes a transferências Discricionárias e Legais, Especiais, TED e Fundo a Fundo, para 2023.



Censo 2024: Órgão que empenharam maiores valores em 2023

ÓRGÃO	EMPENHADO	LIBERADO
MS	150.713.641.443,55	52.447.403,81
MinC	19.806.923.494,82	25.218.850,72
MEC	6.884.709.587,00	10.819.146,60
ANVISA	6.881.280.710,00	7.390.269,60
ANEEL	4.961.595.147,20	4.733.522.902,70
FINEP	3.799.519.807,37	100.000,00
CODEVASF	1.732.445.082,46	5.890.799.320,00
MCTI	1.573.759.001,15	2.044.944.083,36
FCP	1.553.650.805,98	0,00
ANCINE	1.261.800.000,00	1.732.985.082,21
MJSP	948.217.000,11	0,00
MIDR	893.523.711,69	-
MTur	476.099.302,18	3.609.941.154,05
MD	461.870.530,02	3.596.894.592,89
MESP	432.860.818,42	0,00
MDS	400.105.393,77	1.552.343.985,67



Censo 2024: Ferramentas utilizadas nas Transferências

Sistemas Informatizados	Quantidade de organizações
Transferegov.br	53
Siafi	19
Sei	17
Outros Sistemas	13

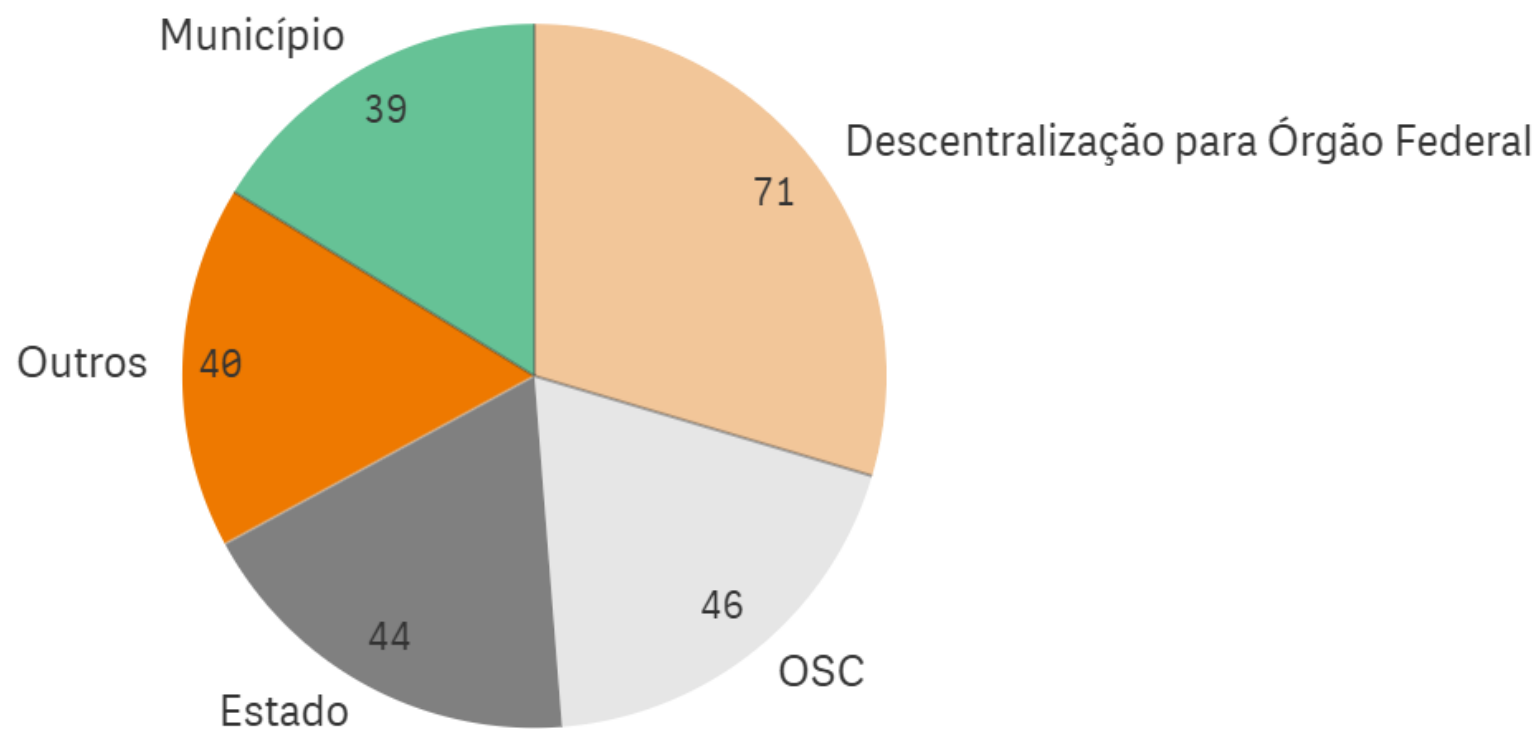
70 organizações utilizam sistemas informatizados para a gestão das parcerias e transferências da União.



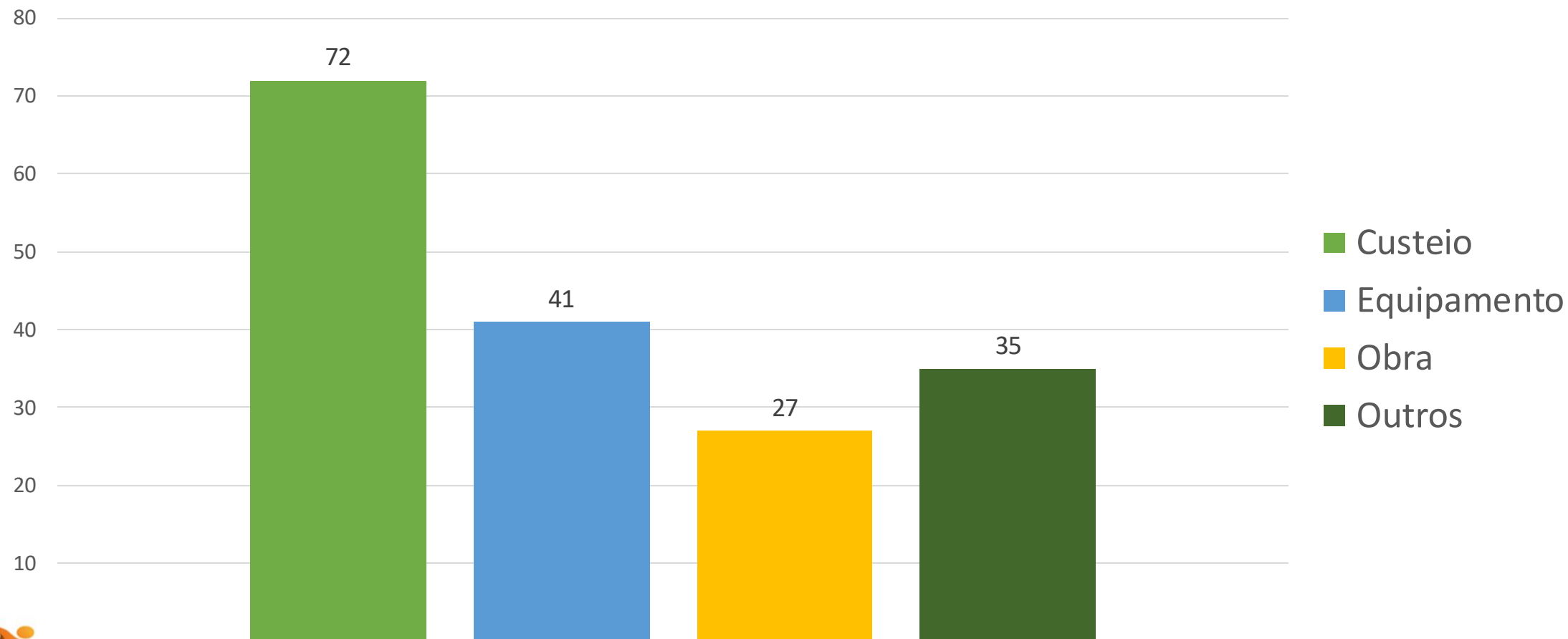
Ferramentas de Gestão	Quantidade de organizações
Aplicativos Gestão e Fiscalização	29
Outros Aplicativos	37
IDTRU - DL	20
Outros Indicadores	22



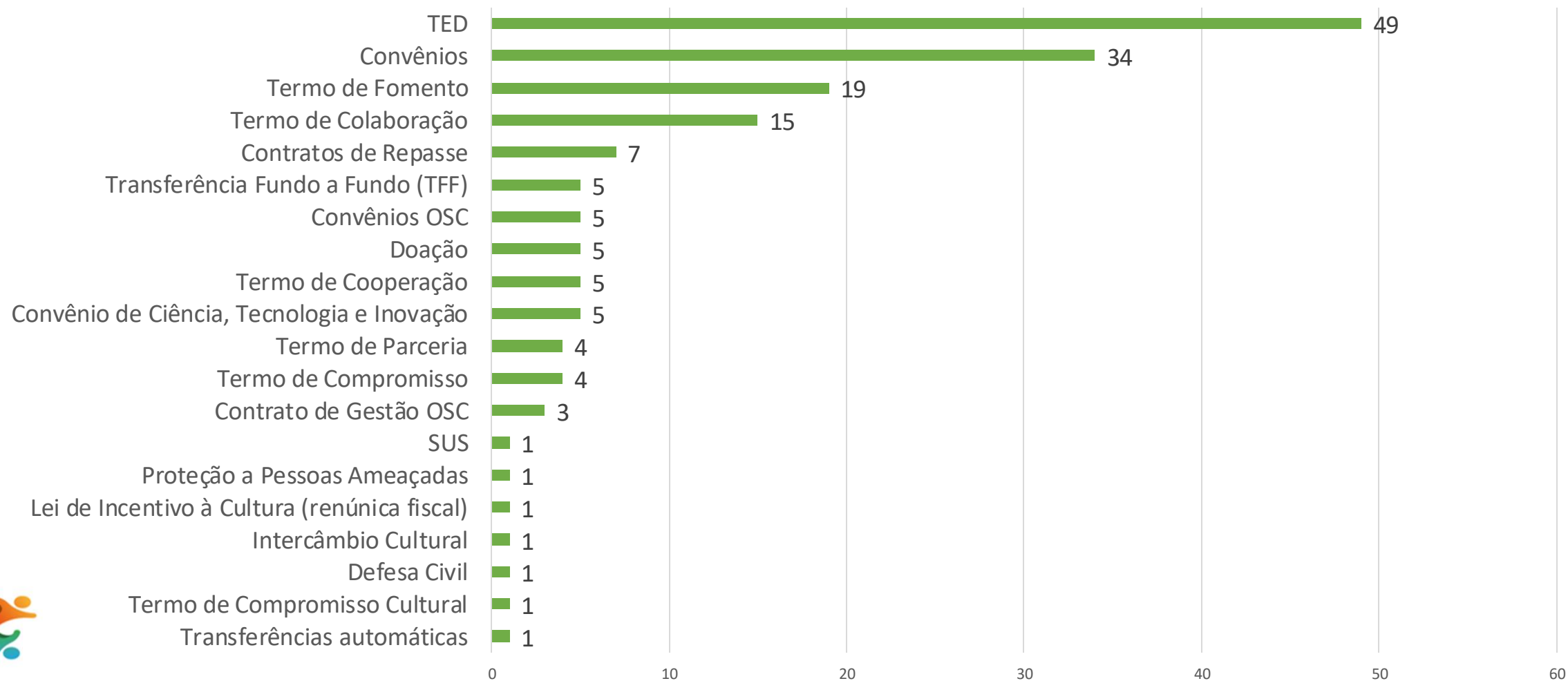
Censo 2024: Porcentagem de organizações que realizam parcerias, segundo destinatário



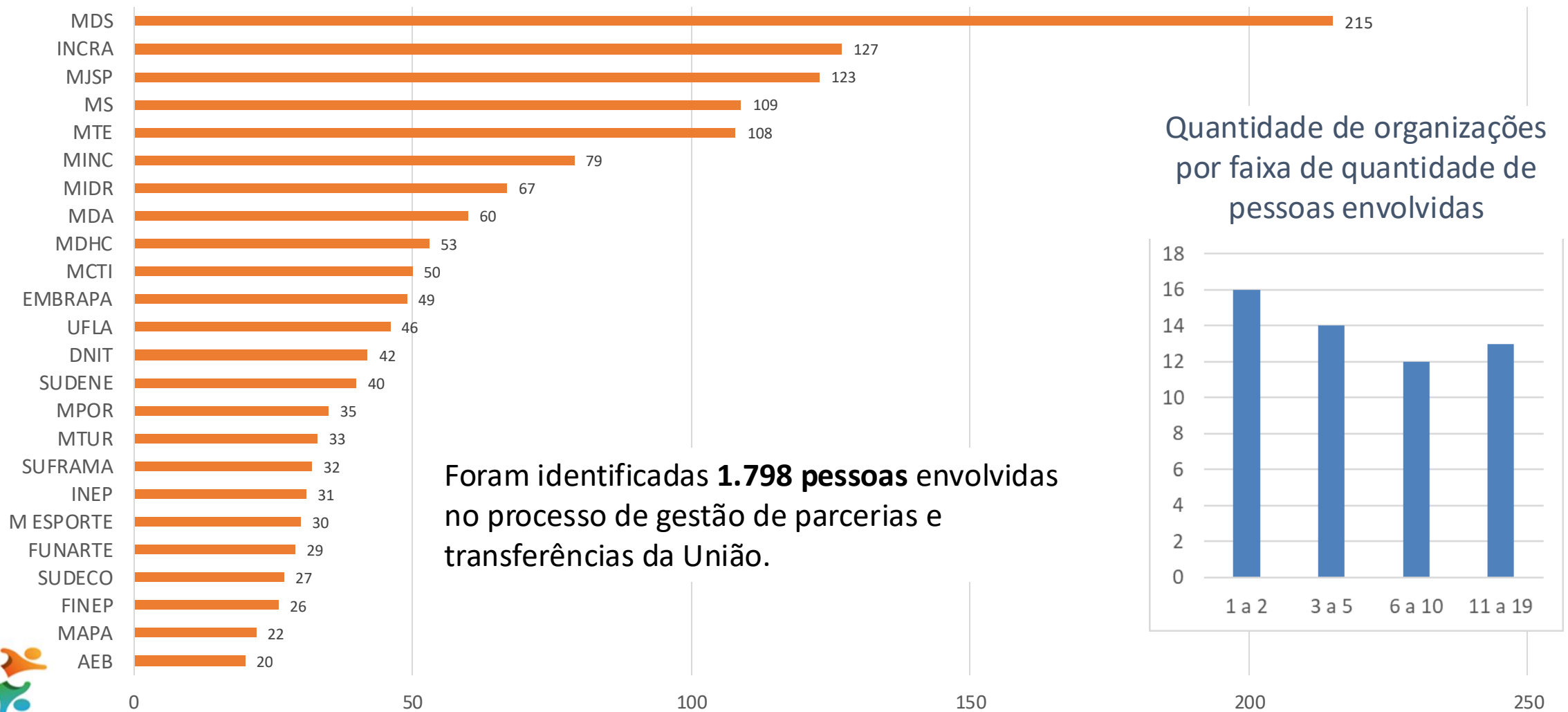
Censo 2024: Quantidade de organizações que realizam parcerias, segundo tipos de despesa



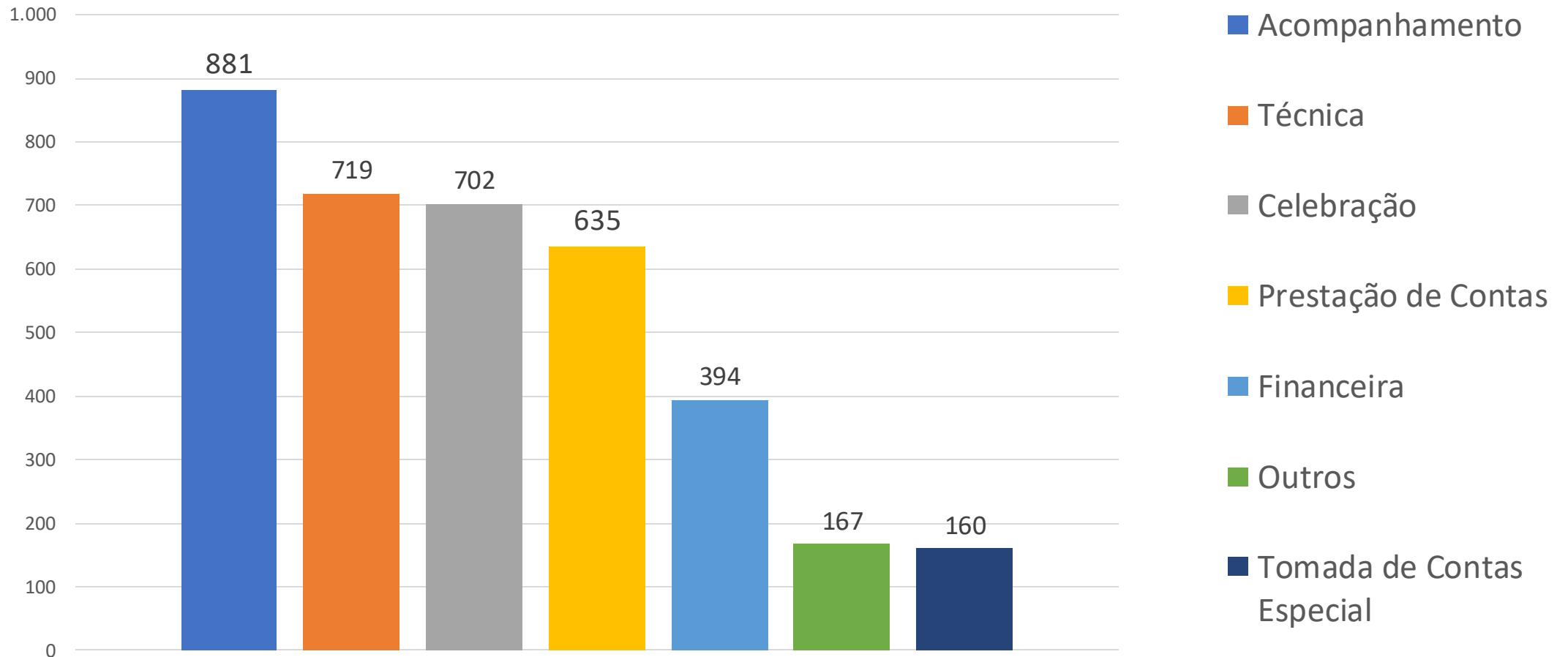
Censo 2024: Quantidade de organizações que realizam cada tipo de instrumento de parceria



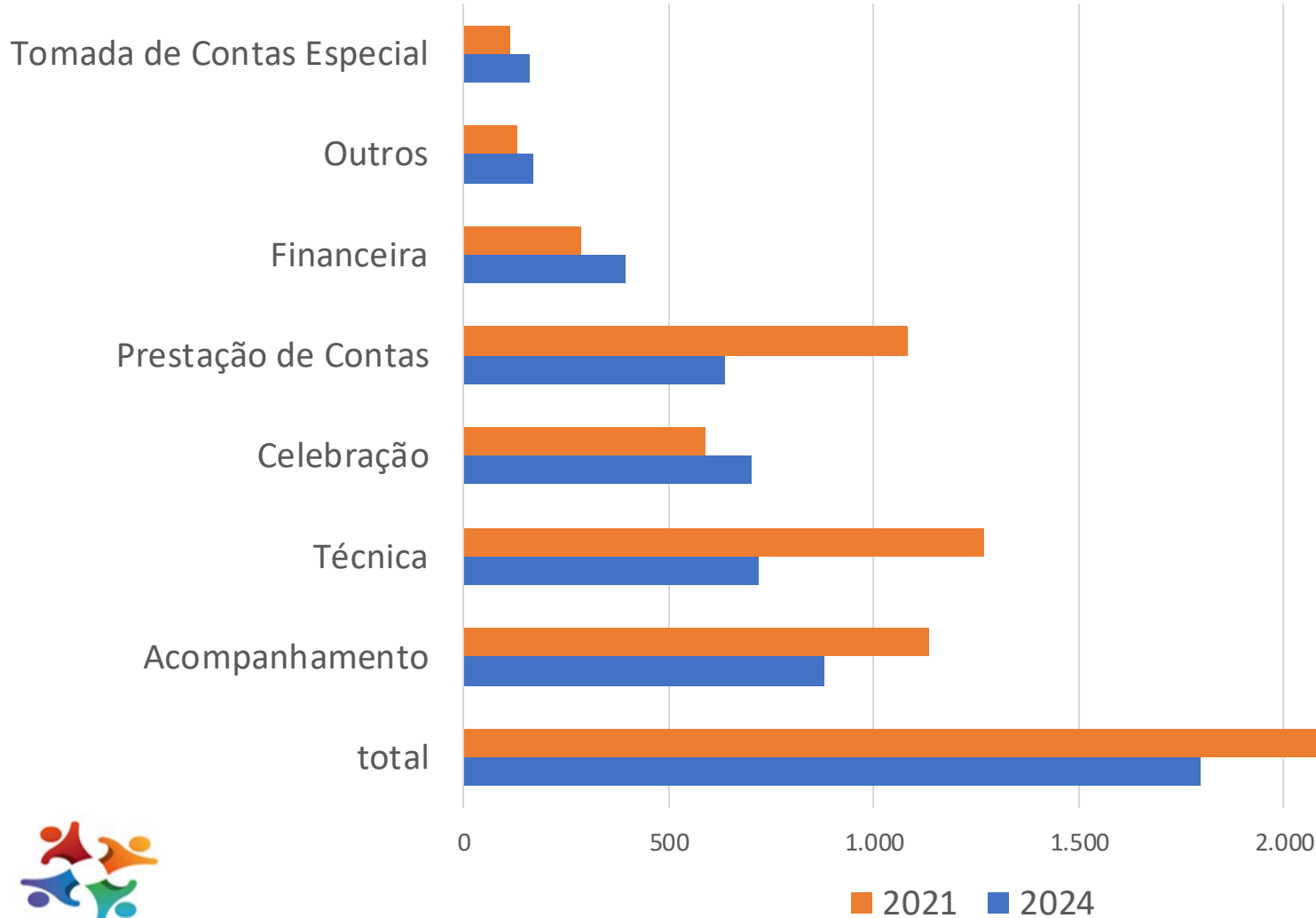
Censo 2024: Quantidade de pessoas envolvidas no processo de parcerias, por organização



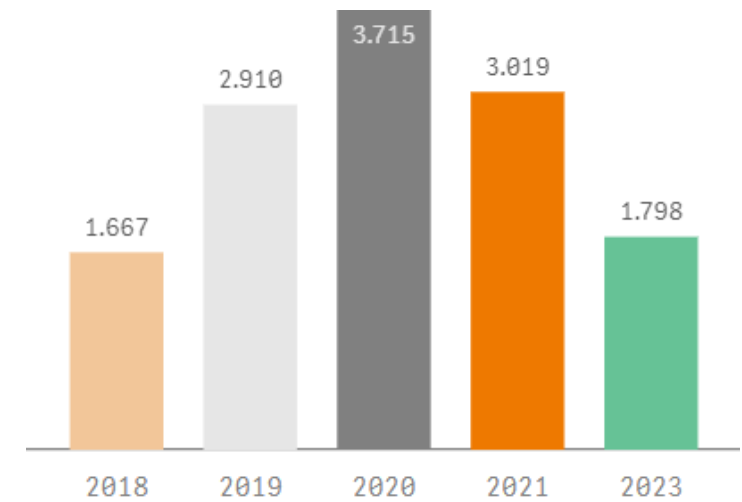
Censo 2024: Quantidade de pessoas envolvidas em cada fase do processo de parcerias



Censo 2024: Comparativo de pessoas envolvidas: quantidades e fases do processo de parcerias

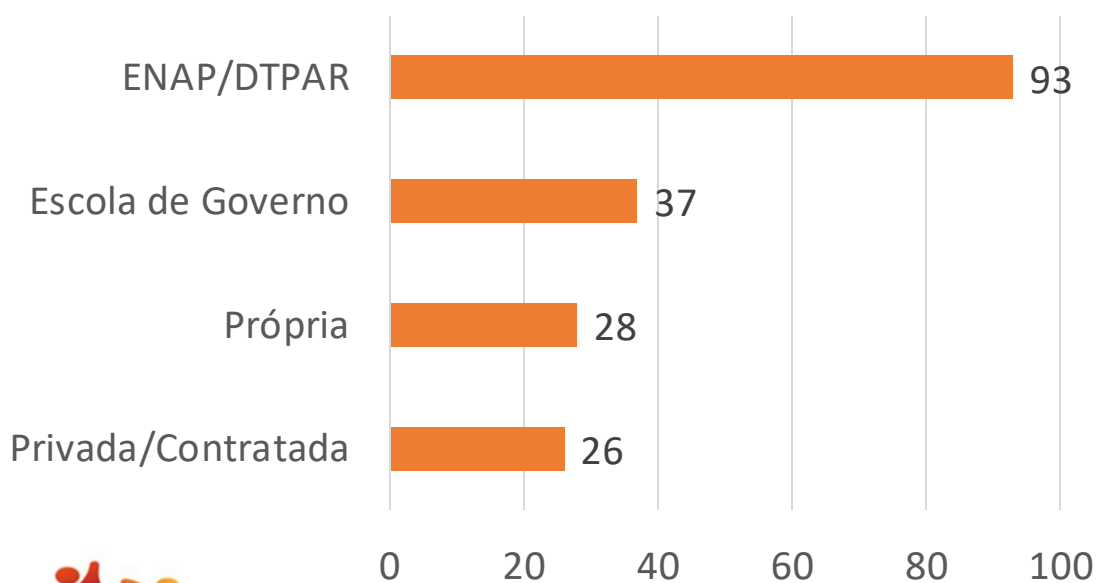


Comparativo de total de pessoas envolvidas - 2018 a 2023

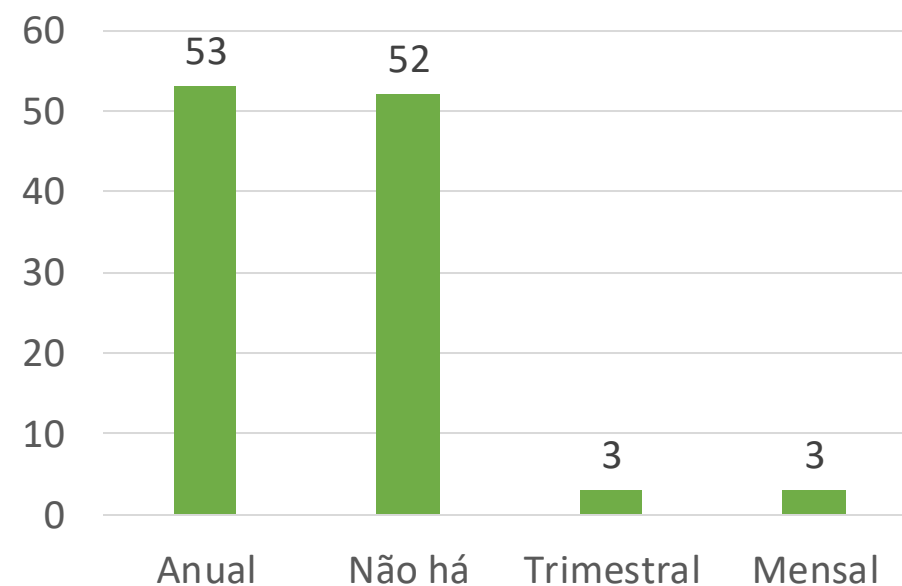


Censo 2024: Quantidade de organizações, segundo capacitação sobre “Transferências e Parcerias da União”

Tipo de instituição contratada para capacitação

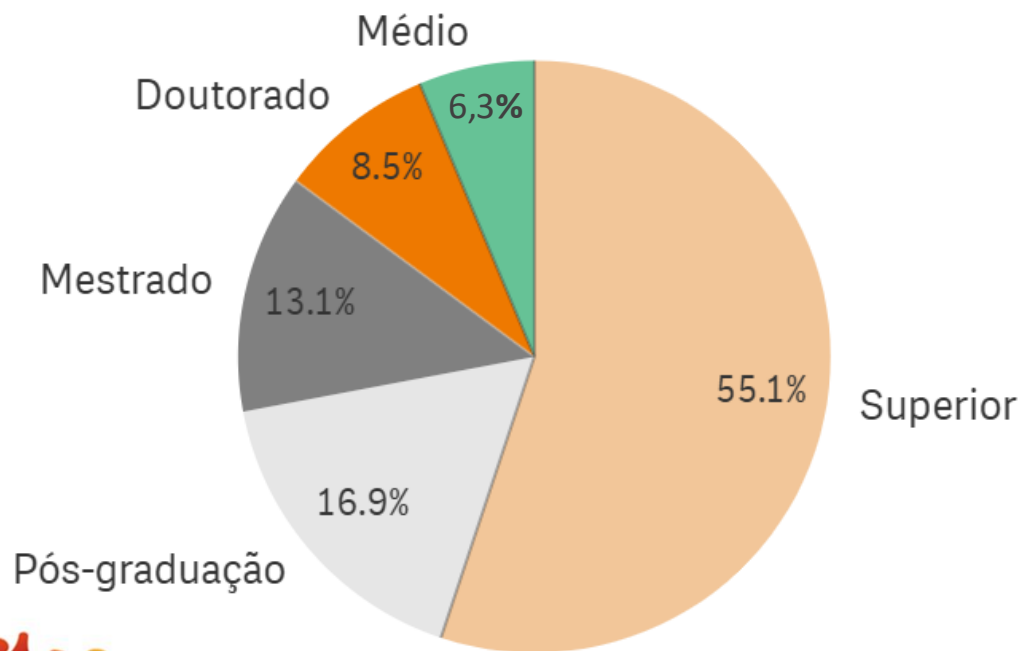


Frequência de oferta de cursos de capacitação

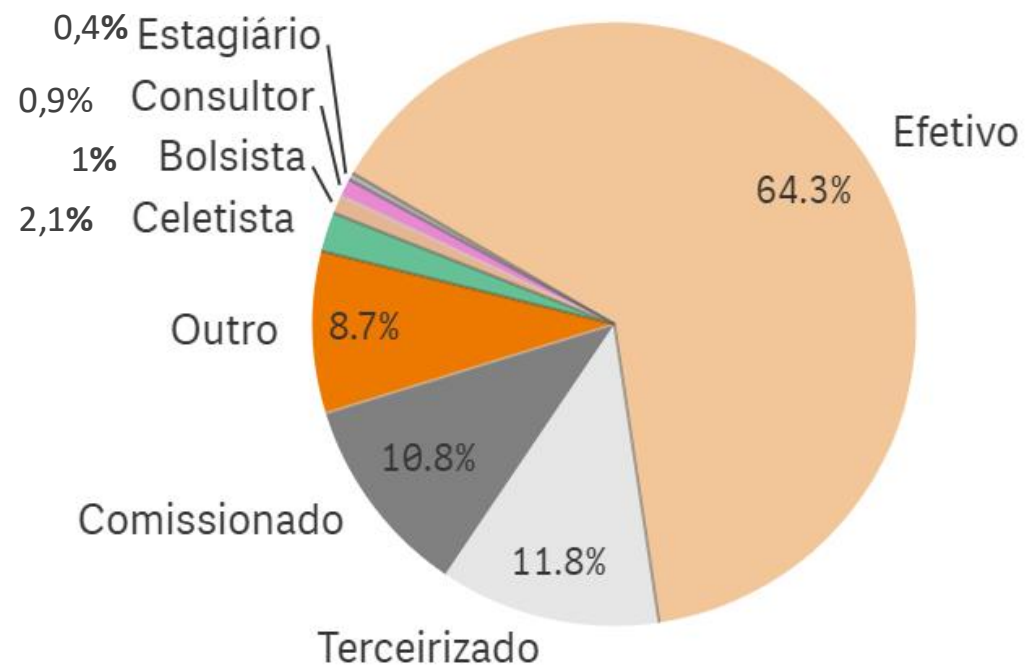


Censo 2024: Quantidade de pessoas envolvidas no processo de parcerias: escolaridade e vínculo

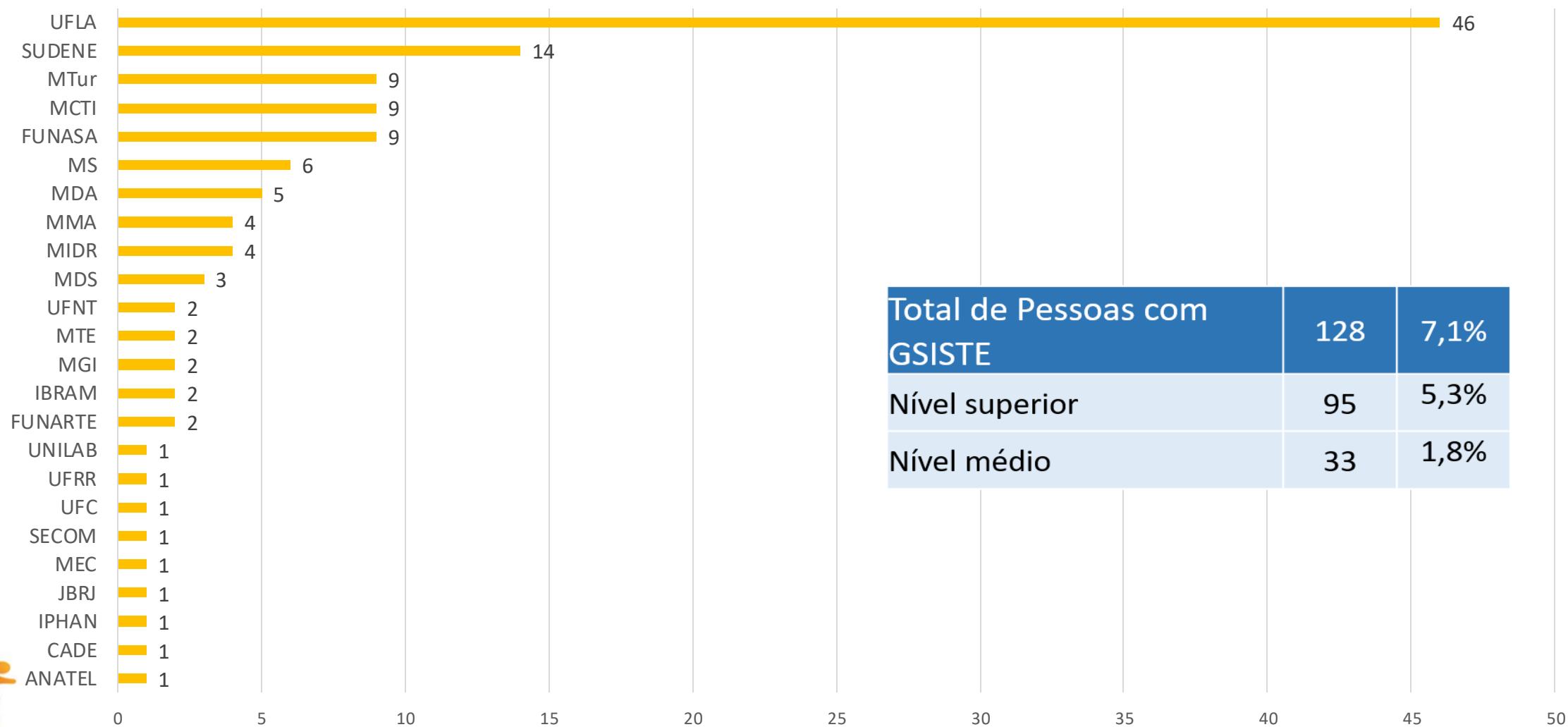
Percentual de pessoas por escolaridade



Percentual de pessoas por vínculo com a organização



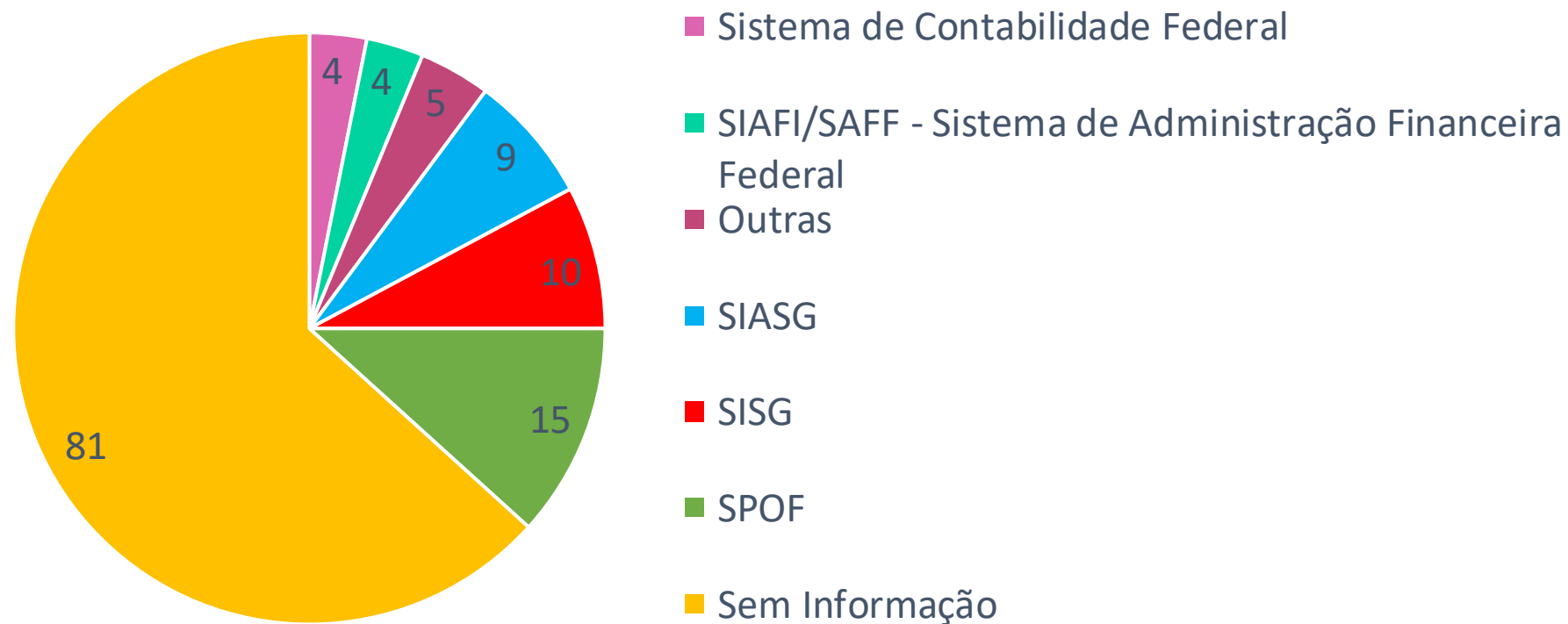
Censo 2024: Quantidade de pessoas que recebem GSISTE, por organização



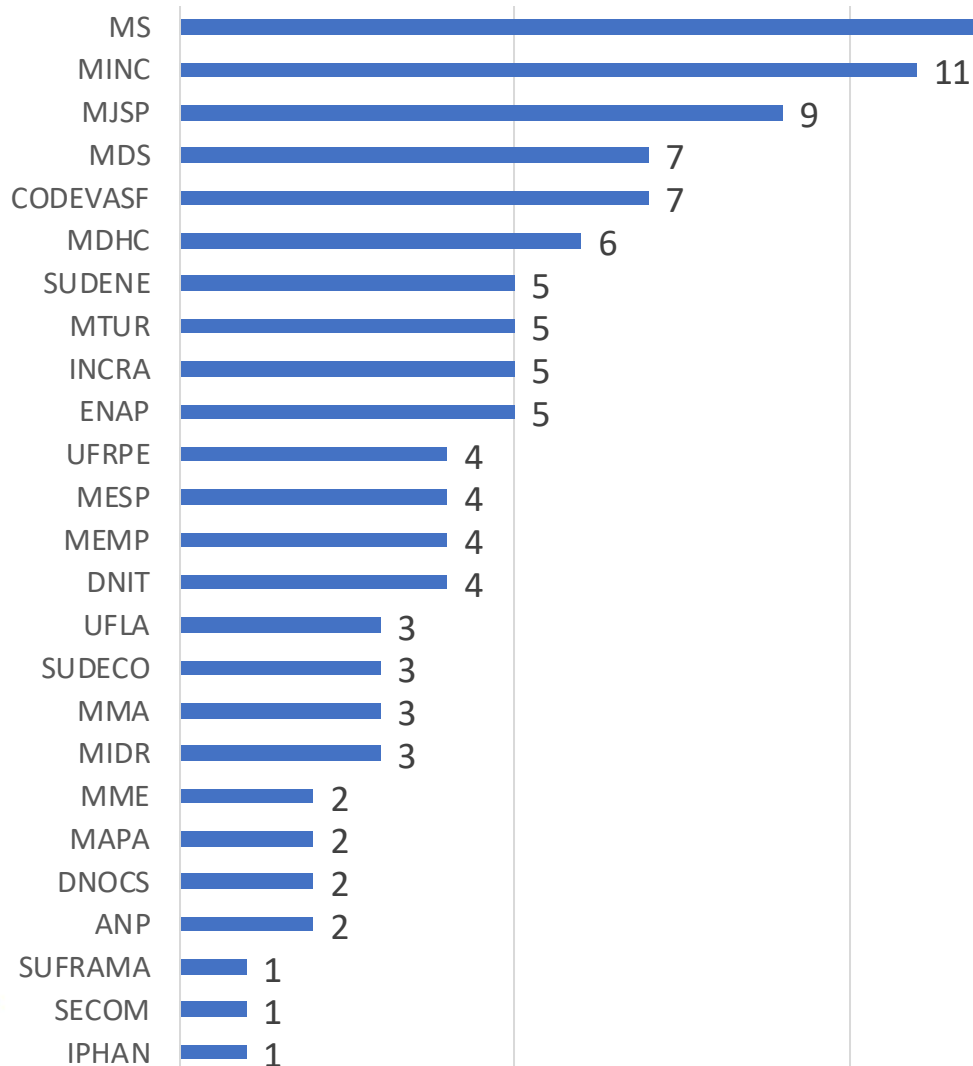
Total de Pessoas com GSISTE	128	7,1%
Nível superior	95	5,3%
Nível médio	33	1,8%



Censo 2024: Quantidade de pessoas que recebem GSISTE, por tipo

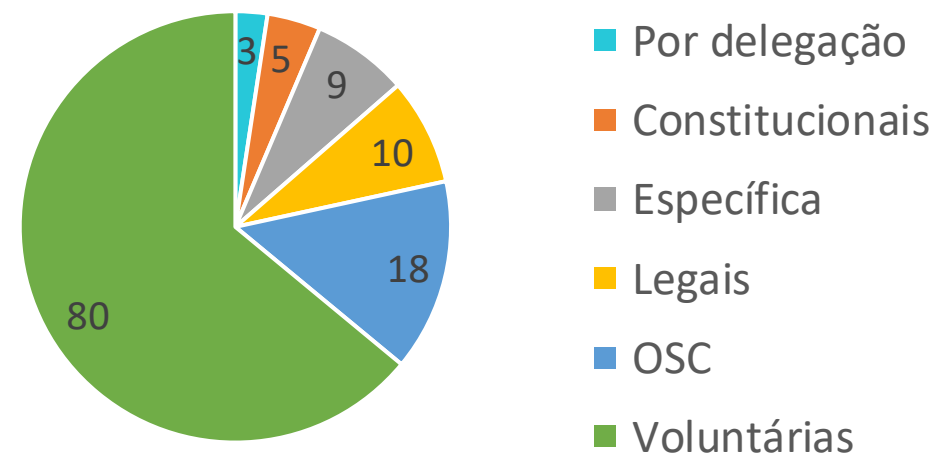


Censo 2024: Quantidade de multiplicadores Transferegov.br, por organização e tipo de transferência



Quantidade total de multiplicadores: 125

Quantidade de multiplicadores por
tipo de transferência



Obrigada!

Diretoria de Transferências e Parcerias da União

Secretaria de Gestão e Inovação

MINISTÉRIO DA GESTÃO E INOVAÇÃO EM SERVIÇOS PÚBLICOS



www.gov.br/transferegov



Rede de Parcerias

MINISTÉRIO DA
GESTÃO E DA INOVAÇÃO
EM SERVIÇOS PÚBLICOS

GOVERNO FEDERAL
BRASIL
UNIÃO E RECONSTRUÇÃO