



Ministério das Cidades

# Anúncio Seleções Novo PAC

08 de maio de 2024

NOVO **PAC**  
DESENVOLVIMENTO E SUSTENTABILIDADE

MINISTÉRIO DAS  
CIDADES






GOVERNO FEDERAL  
**BRASIL**  
UNIÃO E RECONSTRUÇÃO

# Dados Gerais

**2.400 mil** Propostas recebidas nestas modalidades de **532 municípios** de todo o Brasil

**679** Propostas Selecionadas → **R\$ 18,3 bilhões**

**Aproximadamente 234 mil** empregos gerados de forma direta e indireta nos próximos anos  
Fonte: FGV

	Renovação de Frota <small>* valor inicial ampliado em R\$ 7,6 bilhões</small>	R\$ <b>10,6</b> Bilhões
	Periferia Viva Urbanização de Favelas	R\$ <b>5,3</b> Bilhões
	Regularização Fundiária	R\$ <b>0,3</b> Bilhão
	Contenção de Encostas	R\$ <b>1,7</b> Bilhão
	Abastecimento de Água Rural	R\$ <b>0,4</b> Bilhão

# Renovação de Frota

**98 Municípios**  
atendidos em  
**20 Estados**

**R\$ 10,6 Bilhões**  
em financiamento



**Primeira vez que o  
NovoPAC apoiará  
descarbonização da Frota**


**5.311** ônibus, sendo  
**2.529** elétricos, além  
de **39** veículos sobre  
trilhos

**Impulso para a indústria  
nacional de ônibus  
elétricos**

# Periferia Viva – Urbanização de Favelas

**48 Municípios**  
atendidos em  
**21 Estados**

**R\$ 5,3 Bilhões,**  
sendo R\$ 3,4 bi  
de OGU



**Periferias no centro da agenda pública,** com investimentos em infraestrutura urbana, equipamentos públicos, redução de riscos e moradia digna

# Periferia Viva – Urbanização de Favelas

## Produção Habitacional do PAC pelo MCMV

UF	Proponente	Município beneficiado	Território periférico	Unidades MCMV	Valor Milhões (R\$)
AM	Estado	Manaus	Comunidade do Educandos	404	64,6
AP	Município	Santana	Comunidade do Ambrósio	490	73,5
BA	Estado	Salvador	Alto de Pituaçu	296	47,4
CE	Estado	Fortaleza	Afluentes do Rio Maranguapinho	931	149,0
CE	Estado	Fortaleza	Comunidade do Dendê	160	25,6
GO	Município	Águas Lindas de Goiás	Parque da Barragem	60	9,3
MA	Município	São Luís	Polo Coroadinho	576	89,3
MG	Município	Belo Horizonte	Izidora	275	44,0
PA	Estado	Belém	Tucunduba	530	85,0
PE	Estado	Olinda	Beira Rio do Condor	700	107,8
PE	Município	Recife	Cajueiro	576	92,2

**7.555** Unidades habitacionais  
**R\$ 1,2 bilhão**

# Periferia Viva – Urbanização de Favelas

## Produção Habitacional do PAC pelo MCMV


UF	Proponente	Município beneficiado	Território periférico	Unidades MCMV	Valor Milhões (R\$)
PE	Município	Olinda	Sapucaia/Aguazinha	200	30,8
RJ	Município	Rio de Janeiro	Complexo do Alemão	144	23,6
RJ	Município	Rio de Janeiro	Maré	320	52,5
RS	Município	Porto Alegre	Grande Mato Sampaio	60	9,6
RS	Município	São Leopoldo	Região Nordeste	346	52,9
SP	Município	Franco da Rocha	Eixo TIC / CPTM	200	31,0
SP	Estado	São Paulo; Ferraz de Vasconcelos	ITAJUIBE	512	84,0
SP	Município	São Paulo	Morro do S4	342	56,1
SP	Município	Santo André	Nova Centreville	200	32,4
SP	Município	Mauá	Zaira	233	37,7

**7.555** Unidades habitacionais  
**R\$ 1,2 bilhão**

# Regularização Fundiária Urbana

**197 Municípios**  
atendidos em  
**27 Estados**

**R\$ 313 milhões**  
de OGU




**Todos os Estados**  
**brasileiros**  
**contemplados**

**Segurança jurídica para**  
**os núcleos urbanos**  
**informais de baixa renda**

# Abastecimento de Água Rural

**247 Municípios**  
atendidos em  
**16 Estados**

**R\$ 400 Milhões**  
de OGU



**Uso de Sistemas**  
simplificados de  
abastecimento de água


**Democratização** dos  
serviços de abastecimento  
de água, **especialmente**  
**em comunidades rurais,**  
**tradicionais e indígenas**



# Prevenção a Riscos - Contenção de Encostas

**365 Localidades**  
atendidas em  
**91 Municípios**  
de **14 Estados**

**R\$ 1,7 Bilhão,**  
sendo R\$ 1,5bi  
de OGU



**Última seleção efetiva foi  
em 2013**

**Reduzir riscos é evitar  
tragédias!**

# Próxima Seleção – Em Breve





# Obrigado!

NOVO **PAC**  
DESENVOLVIMENTO E SUSTENTABILIDADE

MINISTÉRIO DAS  
CIDADES

GOVERNO FEDERAL  
**BRASIL**  
UNIÃO E RECONSTRUÇÃO