




RELATÓRIO Nº 2

Brasília, 14 de outubro de 2019.

 **Censo das Transferências**

2019 (ano –base 2018)

O Censo foi encaminhado para 220 órgãos, sendo 19, da Administração Direta e 201 da Administração Indireta. Resumidamente, responderam ao Censo 2019, 92 órgãos, ou seja 42%, sendo :

- 17 Órgãos da Administração Direta
- 75 Órgãos da Administração Indireta

Segue lista dos órgãos que não responderam ao Censo das Transferências 2019 (ano-base 2018)

<b>Órgão Superior</b>	<b>Respondeu Formulário?</b>	<b>Tipo Órgão</b>
Ministério das Relações Exteriores	Não	Direta
Agência Nacional de Mineração	Não	Indireta
Autoridade de Governança do Legado Olímpico	Não	Indireta
Banco Central do Brasil	Não	Indireta
Banco do Brasil S.A.	Não	Indireta
Banco do Nordeste do Brasil S.A.	Não	Indireta
Banco Nacional de Desenvolvimento Econômico e Social	Não	Indireta
Caixa Econômica Federal	Não	Indireta
Casa da Moeda do Brasil	Não	Indireta
Centrais de Abastecimento de Minas Gerais S.A.	Não	Indireta
Centrais Elétricas Brasileiras S/A	Não	Indireta
Centro Nacional de Tecnologia Eletrônica Avançada S. A	Não	Indireta
Companhia das Docas do Estado da Bahia	Não	Indireta
Companhia de Armazéns e Silos do Estado de Minas Gerais	Não	Indireta
Companhia de Entrepósitos e Armazéns Gerais de São Paulo	Não	Indireta
Companhia de Pesquisa de Recursos Minerais	Não	Indireta
Companhia Docas do Ceará	Não	Indireta
Companhia Docas do Espírito Santo	Não	Indireta
Companhia Docas do Estado de São Paulo	Não	Indireta
Companhia Docas do Maranhão	Não	Indireta
Companhia Docas do Pará	Não	Indireta

Companhia Docas do Rio de Janeiro	Não	Indireta
Companhia Docas do Rio Grande do Norte	Não	Indireta
Companhia Nacional de Abastecimento	Não	Indireta
Conselho Nacional de Desenvolvimento Científico e Tecnológico	Não	Indireta
Empresa Brasil de Comunicação S.A.	Não	Indireta
Empresa Brasileira de Administração de Petróleo e Gás Natural S.A. - Pré-Sal Petróleo S.A	Não	Indireta
Empresa Brasileira de Correios e Telégrafos	Não	Indireta
Empresa Brasileira de Hemoderivados e Biotecnologia	Não	Indireta
Empresa Brasileira de Infraestrutura Aeroportuária	Não	Indireta
Empresa Brasileira de Pesquisa Agropecuária	Não	Indireta
Empresa Brasileira de Serviços Hospitalares	Não	Indireta
Empresa de Pesquisa Energética	Não	Indireta
Empresa de Planejamento e Logística S.A.	Não	Indireta
Empresa de Tecnologia e Informações da Previdência	Não	Indireta
Empresa de Trens Urbanos de Porto Alegre S.A	Não	Indireta
Empresa Gestora de Ativos	Não	Indireta
Fundação Escola Nacional de Administração Pública	Não	Indireta
Fundação Instituto Brasileiro de Geografia e Estatística	Não	Indireta
Fundação Joaquim Nabuco	Não	Indireta
Fundação Jorge Duprat Figueiredo, de Segurança e Medicina do Trabalho	Não	Indireta
Fundação Oswaldo Cruz	Não	Indireta
Fundação Universidade de Brasília	Não	Indireta
Fundação Universidade do Amazonas	Não	Indireta
Fundação Universidade Federal da Grande Dourados	Não	Indireta
Fundação Universidade Federal de Rondônia	Não	Indireta
Fundação Universidade Federal de São Carlos	Não	Indireta
Fundação Universidade Federal de Sergipe	Não	Indireta
Fundação Universidade Federal de Viçosa	Não	Indireta
Fundação Universidade Federal do ABC	Não	Indireta
Fundação Universidade Federal do Amapá	Não	Indireta
Fundação Universidade Federal do Maranhão	Não	Indireta

Fundação Universidade Federal do Pampa	Não	Indireta
Fundação Universidade Federal do Tocantins	Não	Indireta
Hospital de Clínicas de Porto Alegre	Não	Indireta
Hospital Nossa Senhora da Conceição S/A	Não	Indireta
Indústrias Nucleares do Brasil S/A	Não	Indireta
Instituto Chico Mendes de Conservação da Biodiversidade	Não	Indireta
Instituto de Pesquisas Jardim Botânico do Rio de Janeiro	Não	Indireta
Instituto Federal de Educação, Ciência e Tecnologia Baiano	Não	Indireta
Instituto Federal de Educação, Ciência e Tecnologia Catarinense	Não	Indireta
Instituto Federal de Educação, Ciência e Tecnologia da Bahia	Não	Indireta
Instituto Federal de Educação, Ciência e Tecnologia da Paraíba	Não	Indireta
Instituto Federal de Educação, Ciência e Tecnologia de Alagoas	Não	Indireta
Instituto Federal de Educação, Ciência e Tecnologia de Goiás	Não	Indireta
Instituto Federal de Educação, Ciência e Tecnologia de Mato Grosso	Não	Indireta
Instituto Federal de Educação, Ciência e Tecnologia de Minas Gerais	Não	Indireta
Instituto Federal de Educação, Ciência e Tecnologia de São Paulo	Não	Indireta
Instituto Federal de Educação, Ciência e Tecnologia de Sergipe	Não	Indireta
Instituto Federal de Educação, Ciência e Tecnologia do Acre	Não	Indireta
Instituto Federal de Educação, Ciência e Tecnologia do Amapá	Não	Indireta
Instituto Federal de Educação, Ciência e Tecnologia do Amazonas	Não	Indireta
Instituto Federal de Educação, Ciência e Tecnologia do Espírito Santo	Não	Indireta
Instituto Federal de Educação, Ciência e Tecnologia do Maranhão	Não	Indireta
Instituto Federal de Educação, Ciência e Tecnologia do Mato Grosso do Sul	Não	Indireta
Instituto Federal de Educação, Ciência e Tecnologia do Norte de Minas Gerais	Não	Indireta
Instituto Federal de Educação, Ciência e Tecnologia do Pará	Não	Indireta
Instituto Federal de Educação, Ciência e Tecnologia do Piauí	Não	Indireta
Instituto Federal de Educação, Ciência e Tecnologia do Rio de Janeiro	Não	Indireta
Instituto Federal de Educação, Ciência e Tecnologia do Rio Grande do Norte	Não	Indireta

Instituto Federal de Educação, Ciência e Tecnologia do Rio Grande do Sul	Não	Indireta
Instituto Federal de Educação, Ciência e Tecnologia do Sertão Pernambucano	Não	Indireta
Instituto Federal de Educação, Ciência e Tecnologia do Sul de Minas Gerais	Não	Indireta
Instituto Federal de Educação, Ciência e Tecnologia do Triângulo Mineiro	Não	Indireta
Instituto Federal de Educação, Ciência e Tecnologia Fluminense	Não	Indireta
Instituto Federal de Educação, Ciência e Tecnologia Goiano	Não	Indireta
Instituto Federal de Educação, Ciência e Tecnologia Sudeste de Minas Gerais	Não	Indireta
Instituto Federal do Educação, Ciência e Tecnologia de Tocantins	Não	Indireta
Instituto Nacional de Metrologia, Qualidade e Tecnologia	Não	Indireta
Instituto Nacional de Tecnologia da Informação	Não	Indireta
Instituto Nacional do Seguro Social	Não	Indireta
Nuclebrás Equipamentos Pesados S/A	Não	Indireta
Petróleo Brasileiro S.A.	Não	Indireta
Serviço Federal de Processamento de Dados	Não	Indireta
Superintendência de Seguros Privados	Não	Indireta
Telecomunicações Brasileiras S.A.	Não	Indireta
Universidade Federal da Paraíba	Não	Indireta
Universidade Federal de Alagoas	Não	Indireta
Universidade Federal de Alfenas	Não	Indireta
Universidade Federal de Campina Grande	Não	Indireta
Universidade Federal de Catalão	Não	Indireta
Universidade Federal de Goiás	Não	Indireta
Universidade Federal de Jataí	Não	Indireta
Universidade Federal de Pernambuco	Não	Indireta
Universidade Federal de Rondonópolis	Não	Indireta
Universidade Federal de Santa Catarina	Não	Indireta
Universidade Federal de Santa Maria	Não	Indireta
Universidade Federal de São Paulo	Não	Indireta
Universidade Federal de Uberlândia	Não	Indireta

Universidade Federal do Agreste de Pernambuco	Não	Indireta
Universidade Federal do Cariri	Não	Indireta
Universidade Federal do Ceará	Não	Indireta
Universidade Federal do Delta do Parnaíba	Não	Indireta
Universidade Federal do Espírito Santo	Não	Indireta
Universidade Federal do Estado do Rio de Janeiro	Não	Indireta
Universidade Federal do Pará	Não	Indireta
Universidade Federal do Recôncavo da Bahia	Não	Indireta
Universidade Federal do Rio de Janeiro	Não	Indireta
Universidade Federal do Rio Grande do Norte	Não	Indireta
Universidade Federal do Rio Grande do Sul	Não	Indireta
Universidade Federal do Sul da Bahia	Não	Indireta
Universidade Federal do Sul e Sudeste do Pará	Não	Indireta
Universidade Federal do Triângulo Mineiro	Não	Indireta
Universidade Federal Fluminense	Não	Indireta
Universidade Federal Rural de Pernambuco	Não	Indireta
Universidade Federal Rural do Rio de Janeiro	Não	Indireta
VALEC - Engenharia, Construções e Ferrovias S.A.	Não	Indireta
<b>Total</b>	<b>128</b>	

O Censo das Transferências 2019 (ano-base 2018) questionou sobre todas as transferências realizadas aos demais entes da federação e Organizações da Sociedade Civil (OSC). Desse modo, serão apresentados os dados gerais desta edição e posteriormente apresentadas as comparações com o Censo 2018 (ano-base 2017).

#### DAS TRANSFERÊNCIAS

Abaixo a lista de órgãos da **administração direta** que responderam ao Censo, declaram realizar ou não transferências de recursos, bem como o valor empenhado e liberado no ano de 2018:

Órgão Superior	Respondeu Formulário?	Realiza Transferência?	Valor Empenhado	Valor Liberado
Advocacia-Geral da União	Sim	Não	0	0
Controladoria-Geral da União	Sim	Não	0	0
Gabinete de Segurança Institucional da Presidência da República	Sim	Sim	6.615.373	6.861.588
Ministério da Agricultura, Pecuária e Abastecimento	Sim	Sim	46.629.161	42.699.815

Ministério da Cidadania	Sim	Sim	7.885.770.476	6.951.491.608
Ministério da Ciência, Tecnologia, Inovações e Comunicações	Sim	Sim	475.765.347	589.316.841
Ministério da Defesa	Sim	Sim	743.066.767	572.415.162
Ministério da Economia	Sim	Sim	10.432.983	7.076.028
Ministério da Educação	Sim	Sim	28.976.113	15.919.913
Ministério da Infraestrutura	Sim	Sim	187.555.126	185.381.972
Ministério da Justiça e Segurança Pública	Sim	Sim	1.011.989.223	832.024.321
Ministério da Mulher, da Família e dos Direitos Humanos	Sim	Sim	107.132.667	108.078.626
Ministério da Saúde	Sim	Sim	204.191.825.274	199.249.009.864
Ministério de Minas e Energia	Sim	Sim	6.863.536	16.965.148
Ministério do Desenvolvimento Regional	Sim	Sim	2.882.753.885	2.458.620.821
Ministério do Meio Ambiente	Sim	Sim	10.963.915	6.150.662
Ministério do Turismo	Sim	Sim	926.566.044	456.219.855
<b>Total</b>			<b>218.522.905.888</b>	<b>211.498.232.224</b>

Agora, a lista de entidades da **administração indireta** que responderam ao Censo e declaram realizar ou não transferências de recursos, bem como o valor empenhado e liberado no ano de 2018:

<b>Órgão Superior</b>	<b>Respondeu Formulário?</b>	<b>Realiza Transferência?</b>	<b>Valor Empenhado</b>	<b>Valor Liberado</b>
Agência Brasileira Gestora de Fundos Garantidores e Garantias S.A.	Sim	Não	0	0
Agência Espacial Brasileira	Sim	Sim	1.053.971.270	1.007.178.747
Agência Nacional de Águas	Sim	Sim	5.023.490	8.310.161
Agência Nacional de Aviação Civil	Sim	Não	0	0
Agência Nacional de Energia Elétrica	Sim	Sim	805.800	430.800
Agência Nacional de Saúde Suplementar	Sim	Sim	0	0
Agência Nacional de Telecomunicações	Sim	Sim	12.327.431	12.327.431
Agência Nacional de Transportes Aquaviários	Sim	Não	0	0
Agência Nacional de Transportes Terrestres	Sim	Sim	34.958.653	14.368.009
Agência Nacional de Vigilância Sanitária	Sim	Sim	9.442.125	9.442.125
Agência Nacional do Cinema	Sim	Sim	1.334.724	2.593.264

Agência Nacional do Petróleo, Gás Natural e Biocombustíveis	Sim	Sim	18.893.984	18.893.984
Banco da Amazônia S.A.	Sim	Não	0	0
Colégio Pedro II	Sim	Não	0	0
Comissão de Valores Mobiliários	Sim	Sim	37.200	37.200
Conselho Administrativo de Defesa Econômica	Sim	Não	0	0
Departamento Nacional de Infraestrutura de Transportes	Sim	Sim	64.975.173	44.435.578
Departamento Nacional de Obras Contra as Secas	Sim	Sim	15.082.271	1.519.049
Fundação Biblioteca Nacional	Sim	Não	0	0
Fundação Casa de Rui Barbosa	Sim	Não	0	0
Fundação Coordenação de Aperfeiçoamento de Pessoal de Nível Superior	Sim	Sim	178.796.964	138.497.663
Fundação Cultural Palmares	Sim	Sim	6.913.325	2.354.480
Fundação de Previdência Complementar do Servidor Público Federal do Poder Executivo	Sim	Não	0	0
Fundação Nacional de Artes	Sim	Sim	6.346.135	6.554.687
Fundação Nacional de Saúde	Sim	Sim	434.484.522	1.153.313.174
Fundação Nacional do Índio	Sim	Sim	2.480.347	1.303.000
Fundação Universidade Federal de Ciências da Saúde de Porto Alegre	Sim	Não	0	0
Fundação Universidade Federal de Mato Grosso	Sim	Sim	400.000	400.000
Fundação Universidade Federal de Mato Grosso do Sul	Sim	Não	0	0
Fundação Universidade Federal de Ouro Preto	Sim	Sim	1.370.049	1.268.249
Fundação Universidade Federal de Pelotas	Sim	Sim	5.617.114	7.076.983
Fundação Universidade Federal de Roraima	Sim	Não	0	0
Fundação Universidade Federal de São João Del Rei	Sim	Não	0	0
Fundação Universidade Federal do Acre	Sim	Sim	742.000	429.990
Fundação Universidade Federal do Piauí	Sim	Não	0	0
Fundação Universidade Federal do Rio Grande	Sim	Sim	918.975	918.975
Fundação Universidade Federal do Vale do São Francisco	Sim	Sim	57.626	57.626

Fundo Nacional de Desenvolvimento da Educação	Sim	Sim	13.921.434.5870	
Instituto Brasileiro de Museus	Sim	Sim	2.900.000	967.990
Instituto Brasileiro de Turismo	Sim	Não	0	0
Instituto Brasileiro do Meio Ambiente e dos Recursos Naturais Renováveis	Sim	Sim	354.296.934	343.933.359
Instituto de Pesquisa Econômica Aplicada	Sim	Não	0	0
Instituto do Patrimônio Histórico e Artístico Nacional	Sim	Sim	1.942.008	1.942.008
Instituto Federal de Educação, Ciência e Tecnologia de Brasília	Sim	Sim	0	0
Instituto Federal de Educação, Ciência e Tecnologia de Pernambuco	Sim	Não	0	0
Instituto Federal de Educação, Ciência e Tecnologia de Rondônia	Sim	Sim	16.000	16.000
Instituto Federal de Educação, Ciência e Tecnologia de Roraima	Sim	Sim	0	0
Instituto Federal de Educação, Ciência e Tecnologia de Santa Catarina	Sim	Não	0	0
Instituto Federal de Educação, Ciência e Tecnologia do Ceará	Sim	Não	0	0
Instituto Federal de Educação, Ciência e Tecnologia do Paraná	Sim	Não	0	0
Instituto Federal de Educação, Ciência e Tecnologia Farroupilha	Sim	Sim	605.867	605.867
Instituto Federal de Educação, Ciência e Tecnologia Sul-Rio-Grandense	Sim	Sim	5.335.328	40.027
Instituto Nacional da Propriedade Industrial	Sim	Não	0	0
Instituto Nacional de Colonização e Reforma Agrária	Sim	Sim	288.014.736	129.506.990
Instituto Nacional de Estudos e Pesquisas Educacionais Anísio Teixeira	Sim	Sim	43.599.061	39.131.580
Superintendência da Zona Franca de Manaus	Sim	Sim	0	0
Superintendência de Desenvolvimento do Centro-Oeste	Sim	Sim	177.443.432	31.118.579
Superintendência do Desenvolvimento da Amazônia	Sim	Sim	219.953.647	1.950.956
Superintendência do Desenvolvimento do Nordeste	Sim	Sim	47.673.541	1.018.608
Superintendência Nacional de Previdência Complementar	Sim	Sim	844.830	844.830



Universidade da Integração Internacional da Lusofonia Afro-Brasileira	Sim	Sim	530.001	530.000
Universidade Federal da Bahia	Sim	Sim	288.298	288.298
Universidade Federal da Fronteira Sul	Sim	Não	0	0
Universidade Federal da Integração Latino-Americana	Sim	Não	0	0
Universidade Federal de Itajubá	Sim	Não	0	0
Universidade Federal de Juiz de Fora	Sim	Sim	58.565.308	73.011.919
Universidade Federal de Lavras	Sim	Sim	903.619	900.351
Universidade Federal de Minas Gerais	Sim	Sim	35.494.600	33.449.100
Universidade Federal do Oeste da Bahia	Sim	Não	0	0
Universidade Federal do Oeste do Pará	Sim	Sim	416.280	416.280
Universidade Federal do Paraná	Sim	Sim	40.627.317	43.321.554
Universidade Federal dos Vales do Jequitinhonha e Mucuri	Sim	Sim	0	0
Universidade Federal Rural da Amazônia	Sim	Sim	5.375.855	3.359.791
Universidade Federal Rural do Semi-Árido	Sim	Sim	0	0
Universidade Tecnológica Federal do Paraná	Sim	Não	0	0

Foram mapeadas duas **categorias** de transferências, as obrigatórias e as discricionárias;

Identificou-se cinco **tipos** de transferências realizadas pelos órgãos federais, quais sejam:

- Constitucionais;
- Específicas;
- Legais;
- Para OSC; e
- Voluntárias

Seguem os 29 **instrumentos** mapeados para a realização de transferências pela União, distinguindo quais instrumentos foram mapeados pelo Censo e quais foram identificados a partir de estudos realizados pelo Departamento de Transferências da União:

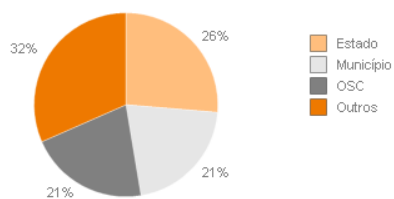
Nº	Instrumentos	Forma de mapeamento
1	Contratos de Repasse	Censo
2	Convênio de Ciência, Tecnologia e Inovação	Estudo DETRU
3	Convênios	Censo
4	Defesa Civil	Censo
5	Fundo Antidrogas	Censo
6	Fundo de Amparo ao Trabalhador	Estudo DETRU
7	Fundo de Calamidades Públicas	Estudo DETRU
8	Fundo de Compensação pela Exportação de Produtos Industrializados - FPEX	Censo

9	Fundo de Manutenção e Desenvolvimento da Educação Básica (Fundeb)	Censo
10	Fundo de Segurança Pública	Censo
11	Fundo Nacional de Assistência Social	Censo
12	Fundo Nacional de Saúde	Censo
13	Fundo Penitenciário Nacional	Censo
14	Lei de Incentivo a Cultura (renúncia fiscal)	Censo
15	Lei de Incentivo ao Esporte (renúncia fiscal)	Censo
16	PAR - Plano de Ações Articuladas	Censo
17	Proteção a Pessoas Ameaçadas	Censo
18	Recursos de prognósticos	Estudo DETRU
19	SUS - Sistema Único de Saúde	Censo
20	Termo de Adesão	Estudo DETRU
21	Termo de Colaboração	Censo
22	Termo de Compromisso	Censo
23	Termo de Compromisso Cultural	Estudo DETRU
24	Termo de Cooperação	Censo
25	Termo de Execução Descentralizada	Censo
26	Termo de Fomento	Censo
27	Termo de Parceria	Censo
28	Transferência Automática	Censo
29	Intercâmbio Cultural	Estudo DETRU

Dos 92 órgãos que responderam ao Censo das transferências, 28 declararam não realizar transferências de recursos para a própria União, Estados, Municípios e OSCs;

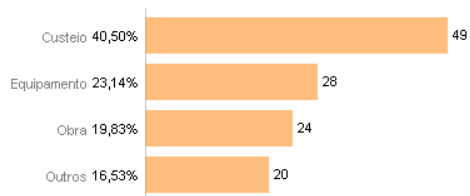
Já dos 42% de órgãos respondentes, foi declarado que em 2018 foi empenhado R\$ 235,6 Bi, e desses, R\$ 209 Bi foi repassado das contas da União para Estados, Municípios e OSCs no âmbito das transferências.

Segue o percentual de transferências realizadas pelos órgãos para ente/ entidade:



Quanto aos objetos celebrados, a maior frequência são instrumentos de custeio, seguidos de equipamentos e obras. No gráfico abaixo, temos o percentual correspondente do tipo de despesa e a quantidade de órgãos que informaram realizar esse tipo:

Quantidade de Órgãos por Tipos de Despesa mais Frequentes



Quando questionados sobre os tipos/instrumentos que são objetos dessas celebrações, os órgãos e entidades subdividiram da seguinte forma:

Tipo de Transferência	Instrumento	Valor Empenhado em 2018	Valor Liberado em 2018
Específicas	Defesa Civil	60.159.000	5.339.400
Específicas	PAC - Programa de Aceleração de Crescimento	11.665.446.415	9.216.619.705
Específicas	PAR - Plano de Ações Articuladas	7.124.417.308	0
Específicas	Proteção a Pessoas Ameaçadas	18.950.199	18.950.199
Legais	Transferência Fundo a Fundo (TFF)	122.878.122.822	122.784.131.286
Legais	Transferências automáticas	73.670.923.315	66.950.599.500
Outro	Convênios	36.029.072	0
Outro	Renúncia Fiscal	72.487.086	267.208.897
Outro	Termo de Colaboração	6.769.930	16.221.291
Outro	Termo de Compromisso	385.900	719.769
Outro	Termo de Cooperação	18.980.043	20.366.970
Outro	Termo de execução descentralizada	7.527.289.166	5.573.155.265
Outro	Transferência Fundo a Fundo (TFF)	3.070.316.582	2.984.832.351
Outro	Transferências Automáticas	331.940.811	369.154.237
Outro	-	7.653.453	4.460.042
Para OSC	Convênios	1.956.437.560	1.887.851.375
Para OSC	Termo de Colaboração	32.419.169	38.948.252
Para OSC	Termo de Fomento	69.092.595	42.663.588
Para OSC	Termo de Parceria	170.388.509	171.712.898
Voluntárias	Contratos de Repasse	3.005.388.791	942.647.245
Voluntárias	Convênios	3.860.548.586	3.340.715.215
<b>Total</b>		<b>235.584.146.314</b>	<b>214.636.297.486</b>

Tendo em vista que a governança das transferências voluntárias é realizada pelo Departamento de Transferências da União, foi realizado um recorte do que os órgãos relataram sobre valores empenhados e liberados no exercício de 2018 e os valores dispostos na Plataforma +Brasil.

Notou-se que, se comparado a 2018, a qualidade das respostas melhorou bastante, uma vez que a diferença foi pequena na referida comparação. Segue o quadro comparativo:

Órgão Superior	Valor Empenhado Censo	Valor Empenhado Plat. +Brasil	Valor Liberado Censo	Valor Liberado Plat. +Brasil
AGENCIA ESPACIAL BRASILEIRA	3.222.846,47	3.222.846,47	3.222.846,47	2.368.764,35
AGENCIA NACIONAL DE AGUAS	5.023.489,76	6.070.040,13	8.310.161,29	10.308.162,59
COMANDO DA AERONAUTICA	0,00	205.758.581,92	0,00	199.152.276,68
COMANDO DO EXERCITO	0,00	149.500,00	0,00	247.799,00
COMPANHIA DE DESENV. DO VALE DO SAO FRANCISCO	0,00	139.146.401,27	0,00	68.624.226,26
CONSELHO NACIONAL DE DES.CIENT.E TECNOLOGICO	0,00	32.666.358,08	0,00	60.226.058,90
DEPARTAMENTO NACIONAL DE OBRAS CONTRA AS SECAS	6.172.271,00	3.572.271,00	1.319.048,68	1.872.382,68
DEPTO. NAC. DE INFRA-ESTRUTURA DE TRANSPORTES	0,00	406.269,00	0,00	1.230.191,86
EMPRESA BRASIL DE COMUNICACAO	0,00	1.212.270,00	0,00	0,00
EMPRESA BRASILEIRA DE PESQUISA AGROPECUARIA	0,00	6.444.767,76	0,00	14.992.495,94
FNI	0,00	3.520.177,36	0,00	7.672.322,00
FUND.COORD.DE APERF.DE PESSOAL NIVEL SUPERIOR	0,00	64.687.931,57	0,00	63.232.748,46
FUNDACAO COORDENACAO DE APERFEICOAMENTO DE PESSOAL DE NIVEL SUPERIOR	65.317.997,17	0,00	63.232.748,46	0,00
FUNDACAO CULTURAL PALMARES	6.913.325,00	6.014.220,00	2.354.480,00	2.354.480,00
FUNDACAO NACIONAL DE ARTES	6.346.135,00	4.458.826,00	6.554.687,03	6.554.687,03
FUNDACAO NACIONAL DE SAUDE	434.484.521,51	442.295.028,06	1.153.313.174,00	246.985.977,93
FUNDACAO OSWALDO CRUZ	0,00	328.855,00	0,00	329.255,00
FUNDACAO UNIVERSIDADE DO RIO DE JANEIRO	0,00	71.187.701,68	0,00	61.337.854,68
FUNDACAO UNIVERSIDADE DO RIO GRANDE - RS	0,00	1.229.148,12	0,00	1.014.257,80
FUNDACAO UNIVERSIDADE FEDERAL DE MATO GROSSO	400.000,00	400.000,00	400.000,00	400.000,00
FUNDACAO UNIVERSIDADE FEDERAL DE OURO PRETO	1.370.049,25	0,00	1.268.249,25	0,00

FUNDACAO UNIVERSIDADE FEDERAL DE PELOTAS	4.051.263,57	4.525.779,11	5.511.133,25	5.511.133,25
FUNDACAO UNIVERSIDADE FEDERAL DE UBERLANDIA	0,00	3.451.332,87	0,00	4.459.704,59
FUNDACAO UNIVERSIDADE FEDERAL DO ACRE	742.000,12	342.000,12	429.990,00	429.990,00
FUNDACAO UNIVERSIDADE FEDERAL DO RIO GRANDE	918.974,54	0,00	918.974,54	0,00
FUNDO NACIONAL ANTIDROGAS	0,00	-3.091.404,23	0,00	4.855.979,82
FUNDO NACIONAL DE DESENVOLVIMENTO DA EDUCACAO	33.020.501,95	29.295.269,48	0,00	16.625.500,36
FUNDO NACIONAL DO MEIO AMBIENTE	0,00	10.778.427,17	0,00	2.772.930,20
FUNDO NACIONAL PARA A CRIANCA E O ADOLESCENT	0,00	7.194.938,51	0,00	13.083.722,87
HOSPITAL DE CLINICAS DE PORTO ALEGRE	0,00	0,00	0,00	288.248,16
INST.CHICO MENDES DE CONSER.DA BIODIVERSIDADE	0,00	2.212.686,28	0,00	1.269.980,00
INST.FED.DE EDUC.,CIE.E TEC.SUL-RIO-GRANDENSE	0,00	5.295.300,80	0,00	0,00
INST.FED.DE EDUC.,CIENC.E TEC.DE MINAS GERAIS	0,00	343.675,86	0,00	242.000,00
INST.FED.DE EDUC.,CIENC.E TEC.DE RORAIMA	0,00	353.000,00	0,00	353.000,00
INST.FED.DE EDUC.,CIENC.E TEC.DO ESP.SANTO	0,00	124.931,65	0,00	120.739,33
INST.NACIONAL DE EST.E PESQUISAS EDUCACIONAIS	0,00	20.175.236,25	0,00	18.253.797,73
INSTIT. NAC. DE COLONIZACAO E REFORMA AGRARIA	0,00	112.260.806,59	0,00	179.515.171,52
INSTITUTO BRASILEIRO DE MUSEUS	900.000,00	900.000,00	367.990,00	1.972.347,38
INSTITUTO DO PATRIMONIO HIST. E ART. NACIONAL	0,00	8.105.354,95	0,00	2.819.149,24
INSTITUTO FEDERAL DE EDUCACAO, CIENCIA E TECNOLOGIA SUL-RIO-GRANDENSE	5.295.300,80	0,00	0,00	0,00
INSTITUTO NACIONAL DE COLONIZACAO E REFORMA AGRARIA	288.014.735,93	0,00	129.506.990,00	0,00
INSTITUTO NACIONAL DE ESTUDOS E PESQUISAS EDUCACIONAIS ANISIO TEIXEIRA	20.175.236,00	0,00	18.253.798,00	0,00
JUSTICA ELEITORAL	0,00	4.298.453,88	0,00	4.298.453,88

MINIST. DA CIENCIA, TECNOL., INOV. E COMUNICACOES	0,00	23.428.380,43	0,00	24.014.164,57
MINIST. DA INDUSTRIA, COM.EXTERIOR E SERVICOS	0,00	2.761.385,54	0,00	3.963.066,32
MINIST. MULHER, FAMILIA E DIREITOS HUMANOS	0,00	35.543.552,15	0,00	41.362.874,45
MINISTERIO DA AGRICULTURA, PECUARIA E ABASTECIMENTO	38.875.604,58	963.819.675,22	34.931.256,43	763.717.005,62
MINISTERIO DA CIDADANIA	1.776.885.898,93	1.000.006.922,64	746.846.616,19	433.901.730,33
MINISTERIO DA CIENCIA, TECNOLOGIA, INOVACOES E COMUNICACOES	269.272.764,52	0,00	292.978.403,84	0,00
MINISTERIO DA CULTURA	0,00	-3.416.779,18	0,00	16.197.552,33
MINISTERIO DA DEFESA	715.635.298,34	275.686.444,97	544.983.693,29	178.045.370,55
MINISTERIO DA ECONOMIA	10.432.983,09	7.423.879,42	7.076.027,90	3.998.620,00
MINISTERIO DA INFRAESTRUTURA	6.553.660,43	0,00	44.727.289,02	1.453.682,35
MINISTERIO DA JUSTICA E SEGURANCA PUBLICA	444.772.149,26	390.651.288,84	274.949.855,98	222.275.529,48
MINISTERIO DA MULHER, DA FAMILIA E DOS DIREITOS HUMANOS	59.800.044,60	0,00	63.248.891,25	0,00
MINISTERIO DA SAUDE	3.485.227.496,94	1.283.970.065,11	2.449.261.711,80	1.175.542.848,23
MINISTERIO DAS CIDADES	0,00	-168.807.318,25	0,00	819.902.008,05
MINISTERIO DAS RELACOES EXTERIORES	0,00	20.000,00	0,00	20.000,00
MINISTERIO DE MINAS E ENERGIA	0,00	0,00	11.845.516,80	13.410.954,69
MINISTERIO DO DESENVOLVIMENTO REGIONAL	76.019.735,26	2.572.199.362,48	7.245.441,14	526.966.903,36
MINISTERIO DO ESPORTE	0,00	109.708.361,79	0,00	328.704.098,99
MINISTERIO DO MEIO AMBIENTE	10.228.427,17	14.217.216,35	5.208.203,63	1.558.317,29
MINISTERIO DO TRABALHO E EMPREGO	0,00	-4.423.506,03	0,00	25.535.016,76
MINISTERIO DO TURISMO	814.795.189,61	645.671.576,49	377.592.906,28	353.823.872,72
SEC.ESPEC.DE AGRIC.FAMIL.E DO DESENV.AGRARIO	0,00	-511.937,38	0,00	0,00
SECRETARIA DE AVIACAO CIVIL	0,00	3.450.000,00	0,00	43.255.402,31
SUPERINT. DE DESENVOLVIMENTO DO CENTRO-OESTE	0,00	77.986.896,42	0,00	32.942.697,90

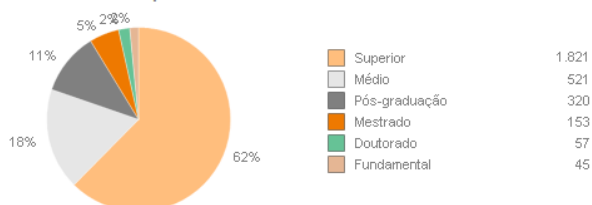
SUPERINTENDENCIA DE DESENVOLVIMENTO DO CENTRO-OESTE	146.890.643,20	0,00	31.118.578,81	0,00
SUPERINTENDENCIA DO DESENVOLV. DA AMAZONIA	0,00	224.994.481,71	0,00	56.765.829,06
SUPERINTENDENCIA DO DESENVOLV. DO NORDESTE	0,00	37.130.109,99	0,00	7.602.573,94
SUPERINTENDENCIA DO DESENVOLVIMENTO DA AMAZONIA	218.939.508,80	0,00	1.727.899,98	0,00
SUPERINTENDENCIA DO DESENVOLVIMENTO DO NORDESTE	1.456.312,72	0,00	0,00	0,00
TRIBUNAL REGIONAL ELEITORAL DE MINAS GERAIS	0,00	900.000,00	0,00	900.000,00
UNIVERSIDADE DA INTEGRACAO INTERNACIONAL DA LUSOFONIA AFRO-BRASILEIRA	530.000,65	0,00	530.000,00	0,00
UNIVERSIDADE FED.VALES JEQUITINHONHA E MUCURI	0,00	130.038,44	0,00	130.038,44
UNIVERSIDADE FEDERAL DE ALAGOAS	0,00	118.238,58	0,00	0,00
UNIVERSIDADE FEDERAL DE JUIZ DE FORA	58.565.308,39	58.565.308,39	73.011.918,50	72.564.479,50
UNIVERSIDADE FEDERAL DE LAVRAS	903.619,07	903.619,07	900.351,07	900.351,07
UNIVERSIDADE FEDERAL DE MINAS GERAIS	35.494.599,54	38.919.763,85	33.449.099,54	37.072.596,73
UNIVERSIDADE FEDERAL DE OURO PRETO	0,00	1.571.161,61	0,00	1.692.843,43
UNIVERSIDADE FEDERAL DE PERNAMBUCO	0,00	1.200.000,00	0,00	0,00
UNIVERSIDADE FEDERAL DE SANTA MARIA	0,00	14.514.301,07	0,00	5.748.963,84
UNIVERSIDADE FEDERAL DO PARANA	40.627.317,47	99.998.914,20	27.940.639,84	99.027.199,78
UNIVERSIDADE FEDERAL DO RIO DE JANEIRO	0,00	24.308.492,33	0,00	19.411.159,93
UNIVERSIDADE FEDERAL DO RIO GRANDE DO SUL	0,00	23.628.901,26	0,00	32.484.816,63
UNIVERSIDADE FEDERAL DO SUL E SUDESTE DO PARA	0,00	456.371,66	0,00	456.371,66
UNIVERSIDADE FEDERAL RURAL DE PERNAMBUCO	0,00	1.389.393,28	0,00	1.536.313,55
UNIVERSIDADE FEDERAL RURAL DO SEMI-ARIDO/RN	0,00	430.160,08	0,00	1.427.952,88
	<b>9.094.275.210,64</b>	<b>8.957.881.705,24</b>	<b>6.424.538.572,26</b>	<b>6.354.088.996,23</b>

Foram identificadas 2.907 (duas mil, novecentos e sete) pessoas envolvidas no processo de transferências, distribuídas nos seguintes órgãos:



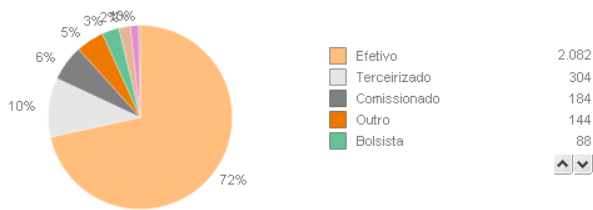
Quanto a escolaridade, 80% das pessoas envolvidas em atividades de transferências possuem nível superior. Ademais, esse corpo técnico é formado essencialmente por servidores efetivos, um total de 2.082. Em segundo lugar deste quadro estão os terceirizados, que totalizam 304 pessoas envolvidas nas transferências, seguidos pelos 184 servidores exclusivamente comissionados.

Quantidade de Pessoas por Escolaridade



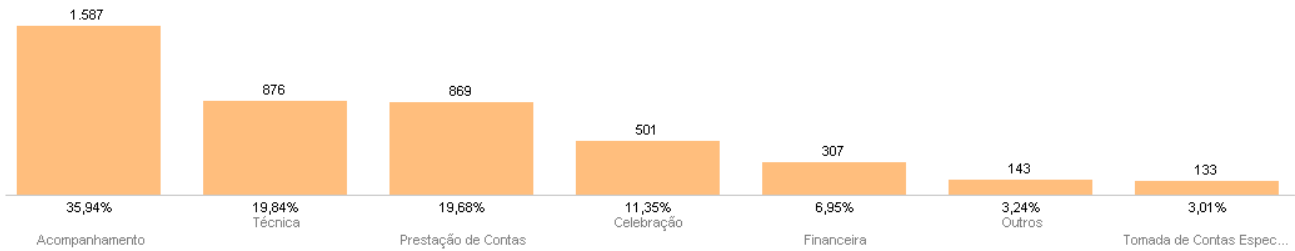


### Quantidade de Pessoas por Vínculo



Quanto às fases em que as equipes envolvidas no processo de transferências voluntárias estão alocadas, percebemos que a maior parte desse corpo técnico encontra-se na fase de acompanhamento dos instrumentos, contando com 1.587 (mil, quinhentos e oitenta e sete) pessoas envolvidas.

### Quantidade de Pessoas por Fase



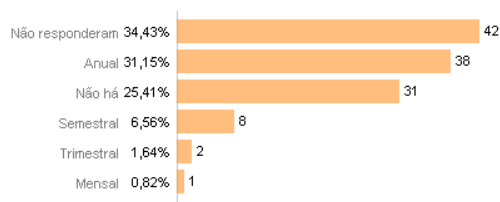
\*A soma do quantitativo de pessoas é superior ao número total de envolvidos no processo de transferências voluntárias, uma vez que grande parte das pessoas estão envolvidas em mais de um processo.

## CAPACITAÇÃO

No que tange a capacitação do corpo técnico envolvido nas transferências, dos 92 órgãos respondentes, 41 realizam capacitações anuais, semestrais, trimestrais ou mensais, ou seja 40% dos órgãos realizam algum tipo de capacitação. Dos outros 60% cerca de 26% não há capacitação sobre o tema transferências e 34% não responderam esse tópico.

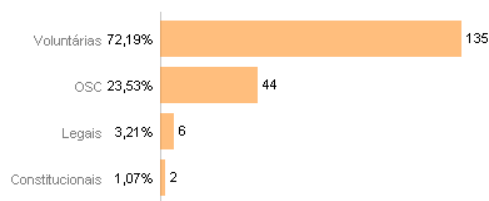
Foi informada a existência de 187 multiplicadores aptos a disseminar conhecimentos nessa temática, ou seja, ou há um desconhecimento por parte dos gestores sobre a realização de capacitações internas sobre transferências ou apesar de disporem de profissionais aptos a multiplicar gratuitamente, esta ação não é priorizada.

### Qual a frequência de capacitação (cursos) sobre o tema Transferência oferecido aos colaboradores?



Da totalidade de multiplicadores informados, 72%, estão habilitados em transferências voluntárias:

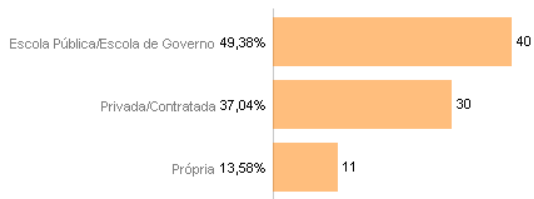
### Quantidade de Multiplicadores por Tipo



Esse resultado pode ser atribuído a atuação da Rede +Brasil, que forma multiplicadores mensalmente, na temática de transferências voluntárias, desde a sua criação, em 2016.

Outra informação importante envolvendo o tema é que 49% dessas capacitações são oferecidas em escolas públicas/escolas de governo, ou seja, há a disponibilização de capacitações gratuitas envolvendo o tema. Assim, deve-se atentar então para a sensibilização aos órgãos da importância em capacitar seus servidores/colaboradores.

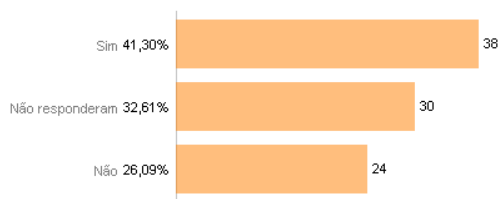
### Quantidade de Órgãos por Tipo Capacitação



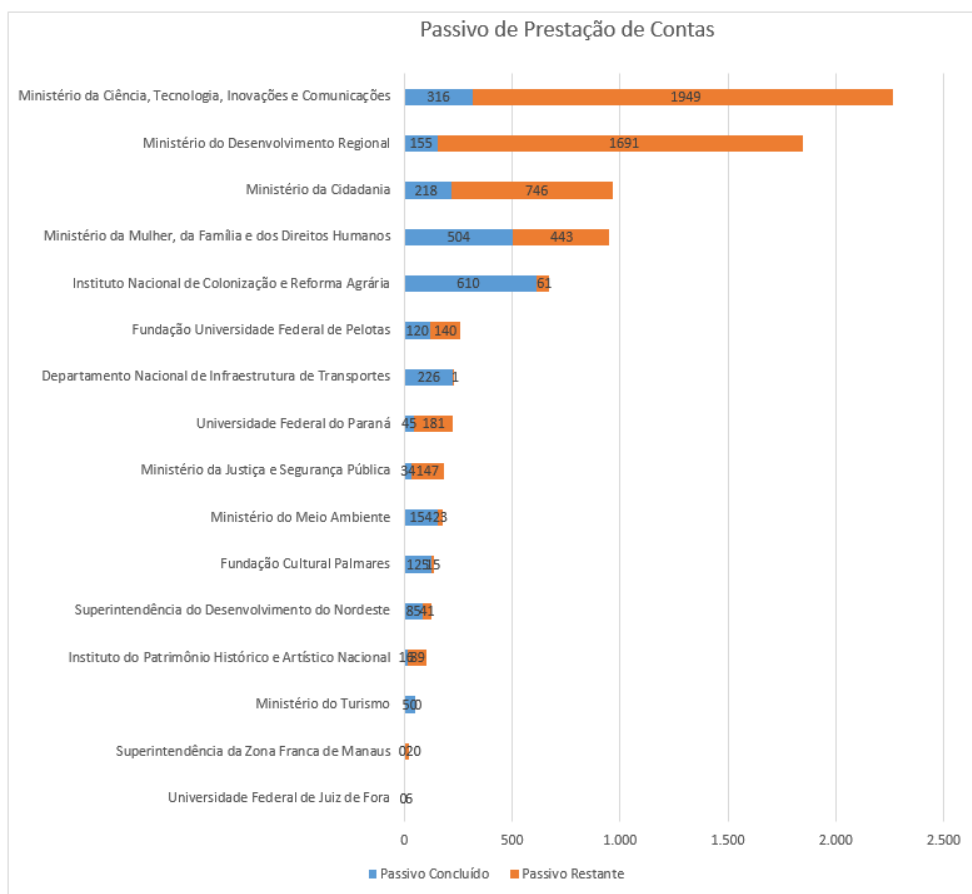
### PASSIVO

Quando questionados sobre a existência de passivo de instrumentos finalizados com prestação de contas sem análise, bem como não apresentada pelo conveniente, mais de 40% dos órgãos e entidades alegam ter instrumentos nessa situação e 32% não responderam a essa questão:

#### Há instrumentos no passivo (finalizados e pendente de análise final)?



- Este passivo está distribuído da seguinte forma, por tipo e instrumentos:

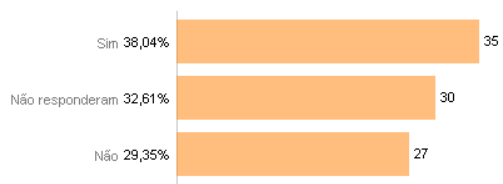


- Este passivo foi mapeado por faixas de valores relacionados aos objetos mapeados:

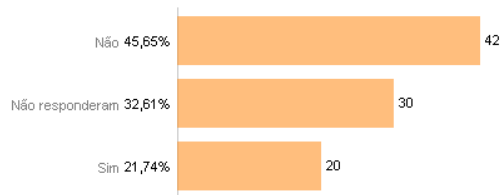
Valor	Custeio	Obra	Outro	Equipamento	Total
Faixa 1 - Até R\$ 100.000,00	557	316	478	430	<b>1.781</b>
Faixa 2 - De R\$ 100.000,01 até R\$ 250.000,00	1.581	2.362	1.025	1.297	<b>6.265</b>
Faixa 3 - De R\$ 250.000,01 até R\$ 750.000,00	1.239	3.409	1.745	1.326	<b>7.719</b>
Faixa 4 - Acima de R\$ 750.000,01	1.094	2.038	1.671	1.079	<b>5.882</b>
<b>Total</b>	<b>4.471</b>	<b>8.125</b>	<b>4.919</b>	<b>4.132</b>	<b>21.647</b>

O Censo também questionou se foram adotadas medidas para solucionar o problema de instrumentos no passivo, especificamente na área de normas ou instruções internas para análise e se já foram instituídos grupos de trabalho ou outro tipo de ação para solucionar o passivo:

Há alguma norma ou instrução interna sobre análise (de qualquer das fases, celebração/execução/prestação de contas) de instrumentos da transferência?



Já foi realizado algum grupo de trabalho ou outro tipo de ação para solução de passivo? (finalizados e pendente de análise final)



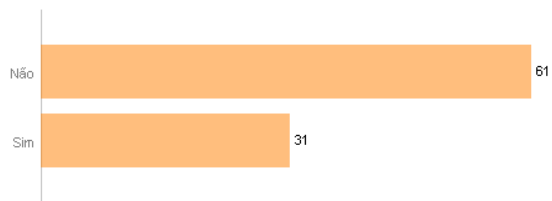
COMPARATIVO CENSO 2018 E CENSO 2019

As análises relativas a ambos os Censos das Transferências 2018 (ano-base 2017) e 2019 (ano-base 2018) consideraram como campo de observação, além das transferências voluntárias, também outras modalidades de transferências da União. Além disso, foram considerados no campo de estudo os órgãos da Administração Direta e Indireta.

Desse modo, segue os comparativos.

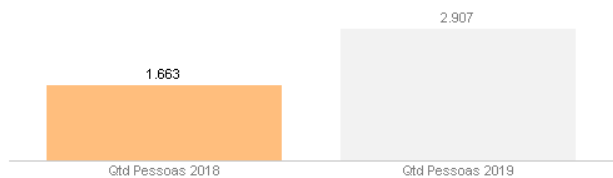
- Quantidade de órgãos respondentes:

Órgãos responderam ambos os Censos 2018 e 2019?



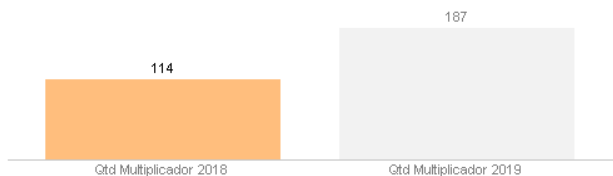
- Quantidade de pessoas envolvidas no processo das transferências.

#### Quantidade de Pessoas



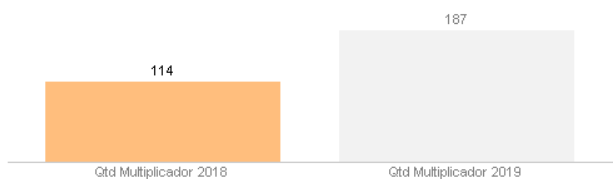
- Quantidade de multiplicadores envolvidos na temática de transferências, no total dos órgãos concedentes

#### Quantidade de Multiplicadores



- Quantidade de instrumentos no passivo de análise de prestação de contas

#### Quantidade de Multiplicadores



Apesar dos números crescentes, deve se levar em consideração que em 2018, 63 órgãos responderam ao Censo das Transferências, já na edição de 2019, 92 órgãos e entidades participaram da pesquisa.

#### CONCLUSÃO

É importante ressaltar que, por serem dados coletados através de auto declaração, os mesmos estão sujeitos a desvios originados de erro humano no ato de preenchimento do instrumento de coleta. Assim, identificamos preenchimentos incorretos do formulário, tais como identificar outros tipos de transferências e não identificá-las.

Sobre o quantitativo do passivo de prestação de contas, como medida para tornar eficiente a análise muitas medidas tem sido tomadas, como por exemplo a publicação da Instrução Normativa Interministerial MP/MF/CGU N° 5, de 6 de novembro de 2018, a qual estabelece regras, diretrizes e parâmetros, com base na metodologia de avaliação de riscos, para adesão dos órgãos e entidades concedentes, nos termos do § 7º do art. 62 da Portaria Interministerial nº 424, de 30 de dezembro de 2016 para análise de prestação de contas informatizada. Percebe-se que mais de 20 mil instrumentos estão abaixo de 750 mil, logo passíveis de análise preditiva, se todos fossem operacionalizados na Plataforma +Brasil.

Já em 2019, foi publicada a Instrução Normativa nº 05, de 24 de junho, visando ao aprimoramento organizacional, ao aperfeiçoamento dos fluxos e práticas, à maximização dos níveis de eficiência e efetividade e ao aumento da capacidade de geração de valor.

Além disso, diversas ações com o objetivo de melhorar a gestão dos órgãos que operam transferências tem sido tomadas e, como principal, destaca-se o lançamento da Plataforma +Brasil, reconhecida, inclusive pelos órgãos de controle, como ferramenta de eficiência, transparência e rastreabilidade na gestão e controle dos recursos públicos. Essa Plataforma surgiu da necessidade de ampliar os benefícios do sistema de gestão de transferências voluntárias a outros tipos de transferências de recursos realizados pela União, garantindo-lhes uma melhor gestão do dinheiro público com foco na geração de resultados para os cidadãos de todo o País.

Essas foram as informações obtidas com a realização do Censo das Transferências 2019 (ano-base 2018). Tais dados serão apresentados nas reuniões da Rede +Brasil, com o objetivo de melhorar o alcance do projeto proposto, bem como estudar meios de auxiliar os órgãos na melhoria da governança e gestão nos aspectos analisados por este censo, quais sejam, transferências, força de trabalho, capacitação, e passivo de instrumentos para análise de prestação de contas.

Há também uma iniciativa por parte da Secretaria de Gestão, chamada Transforma-Gov, que consiste em um Programa de Gestão Estratégica e Transformação do Estado, cujos objetivos são:

*I – diagnosticar necessidades de inovação institucional, modernização das estruturas regimentais e gestão estratégica;*

*II – definir prioridades de digitalização, simplificação e integração de processos;*

*III – identificar e propor arranjos institucionais para a entrega de políticas públicas, promovendo sinergias e eliminando fragmentações e sobreposições;*

*IV – estimular ganhos de eficiência por meio de parcerias e descentralização administrativa;*

*V – otimizar a implementação de políticas públicas com a oferta de melhores serviços à sociedade.”*

O público-alvo desse Programa são órgãos e entidades da administração pública federal direta, autárquica e fundacional e será coordenado tecnicamente, no âmbito de cada órgão ou entidade integrante da administração pública federal pelo titular da unidade de gestão estratégica e modernização institucional ou, alternativamente, por servidor, com delegação de poder decisório adequada por parte da alta administração para mobilizar as pessoas e tomar as medidas necessárias para a sua implementação.

Sendo assim, para a edição do Censo das Transferências 2020 (ano base 2019), esta estrutura será utilizada como ponto focal da Seges/SEGDD/ME para maximizar a adesão e dirimir dúvidas quanto ao preenchimento, melhorando a qualidade dos dados e sua análise qualitativa.

Encaminho à análise da Diretora do Departamento de Transferências da União.

Documento assinado eletronicamente

TÂMARA CASTRO

Coordenadora-Geral

De acordo. Encerrada a análise do Censo 2019 (ano-base 2018).

Documento assinado eletronicamente

REGINA LEMOS ANDRADE

Diretora



Documento assinado eletronicamente por **Regina Lemos Andrade, Diretor(a)**, em 14/10/2019, às 14:01, conforme horário oficial de Brasília, com fundamento no art. 6º, § 1º, do [Decreto nº 8.539, de 8 de outubro de 2015](#)



Documento assinado eletronicamente por **Tâmara da Conceição Carvalho de Castro, Coordenador(a)-Geral**, em 14/10/2019, às 14:05, conforme horário oficial de Brasília, com fundamento no art. 6º, § 1º, do [Decreto nº 8.539, de 8 de outubro de 2015](#)



A autenticidade deste documento pode ser conferida no site [https://sei.economia.gov.br/sei/controlador\\_externo.php?acao=documento\\_conferir&id\\_orgao\\_acesso\\_externo=0](https://sei.economia.gov.br/sei/controlador_externo.php?acao=documento_conferir&id_orgao_acesso_externo=0), informando o código verificador **4138487** e o código CRC **43996FCE**.

Referência: Processo nº 19973.100830/2019-85.

SEI nº 4138487