

MINISTÉRIO DO TRABALHO E EMPREGO

Secretaria de Proteção ao Trabalhador
Departamento de Gestão de Benefícios
Coordenação-Geral do Seguro-Desemprego, Abono e Identificação Profissional
Coordenação de Identificação e Registro Profissional

RELATÓRIO REGISTRO PROFISSIONAL

jan/2015 a julho/2023

SUMÁRIO

O que é REGISTRO PROFISSIONAL	2
1 - ANÁLISE DOS DADOS	3
1.1 - DADOS DE EMISSÃO DE REGISTRO PROFISSIONAL POR TRIMESTE	3
1.2 - DADOS DE EMISSÃO DE REGISTRO PROFISSIONAL POR ANO - PERÍODO DE 2015 A 2023	5
1.3 - DADOS DE EMISSÃO DE REGISTRO PROFISSIONAL POR MÊS - PERÍODO DE 2015 A 2023	6
1.4 - DADOS DE EMISSÃO DE REGISTRO PROFISSIONAL POR CATEGORIA - PERÍODO DE 2015 A 2023	7
1.5 - EMISSÃO DE REGISTRO PROFISSIONAL POR CATEGORIA - 2023	8
1.6 - GRÁFICO DE EMISSÃO DE REGISTRO PROFISSIONAL POR UF - 2023	9
1.7 - EMISSÃO DE REGISTRO PROFISSIONAL POR UF - 1969 a 2023	10
1.8 - GRÁFICO DE EMISSÃO DE REGISTRO PROFISSIONAL 1969 a 2023	11

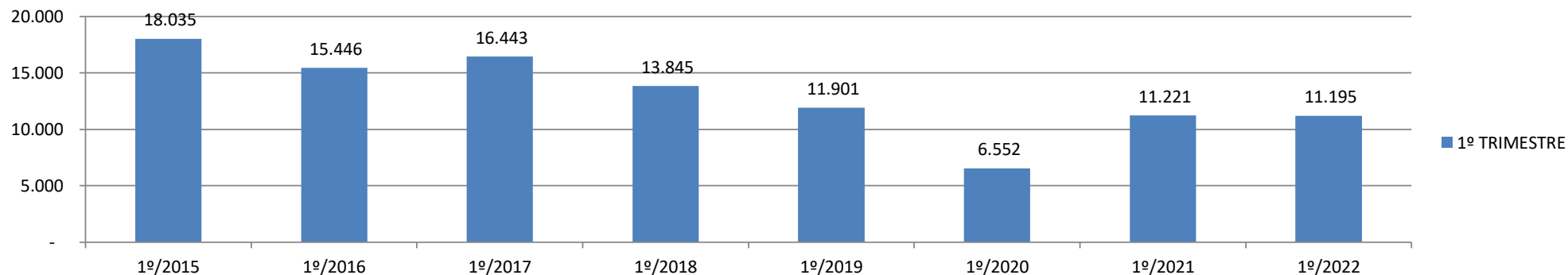
O que é REGISTRO PROFISSIONAL

O registro profissional é a identificação dos profissionais das categorias regulamentadas por Lei Federal, nas quais delegam a este Ministério a competências para emitir o referido registro, garantindo que o exercício profissional se dê da maneira estabelecida na Lei. Se você é um profissional de uma delas, você deve utilizar este serviço para obter o seu Cartão de Registro Profissional.

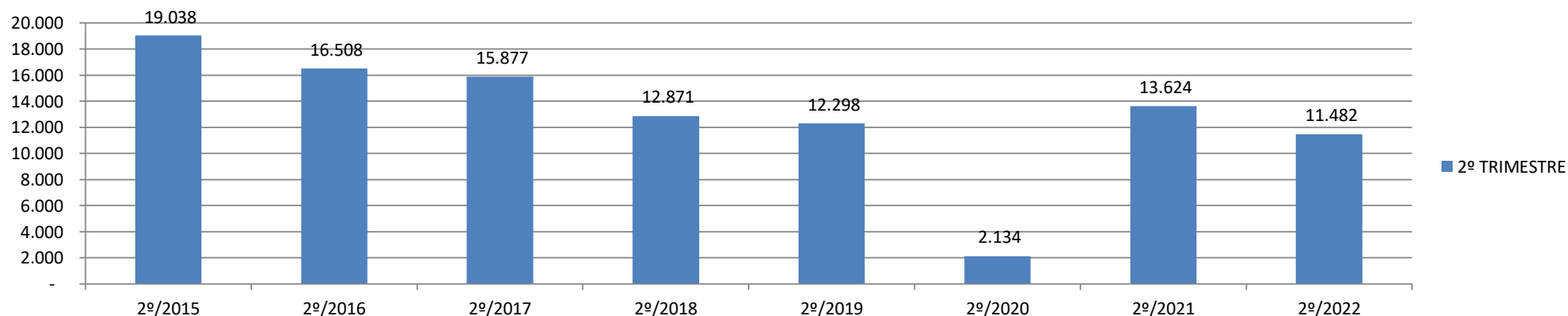
1 - ANÁLISE DOS DADOS

1.1 - DADOS DE EMISSÃO DE REGISTRO PROFISSIONAL POR TRIMESTRE

EMISSÃO DE REGISTRO PROFISSIONAL									
1º TRIMESTRE									
Indicador	1º/2015	1º/2016	1º/2017	1º/2018	1º/2019	1º/2020	1º/2021	1º/2022	1º/2023
Total de Registro Profissional emitidos	18.035	15.446	16.443	13.845	11.901	6.552	11.221	11.195	12.350



EMISSÃO DE REGISTRO PROFISSIONAL									
2º TRIMESTRE									
Indicador	2º/2015	2º/2016	2º/2017	2º/2018	2º/2019	2º/2020	2º/2021	2º/2022	2º/2023
Total de Registro Profissional emitidos	19.038	16.508	15.877	12.871	12.298	2.134	13.624	11.482	13.475

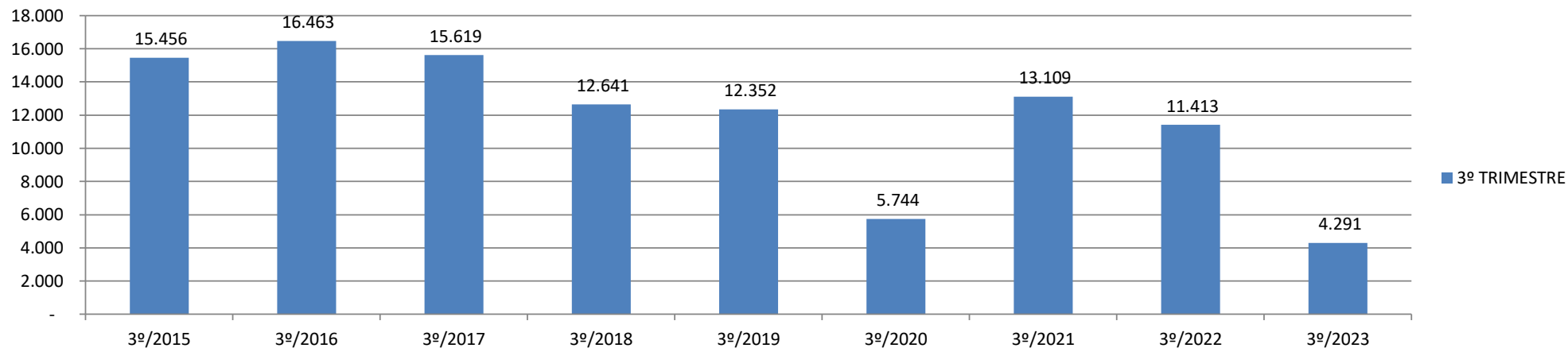


1.1 - DADOS DE EMISSÃO DE REGISTRO PROFISSIONAL POR TRIMESTE

EMIÇÃO DE REGISTRO PROFISSIONAL

3º TRIMESTRE

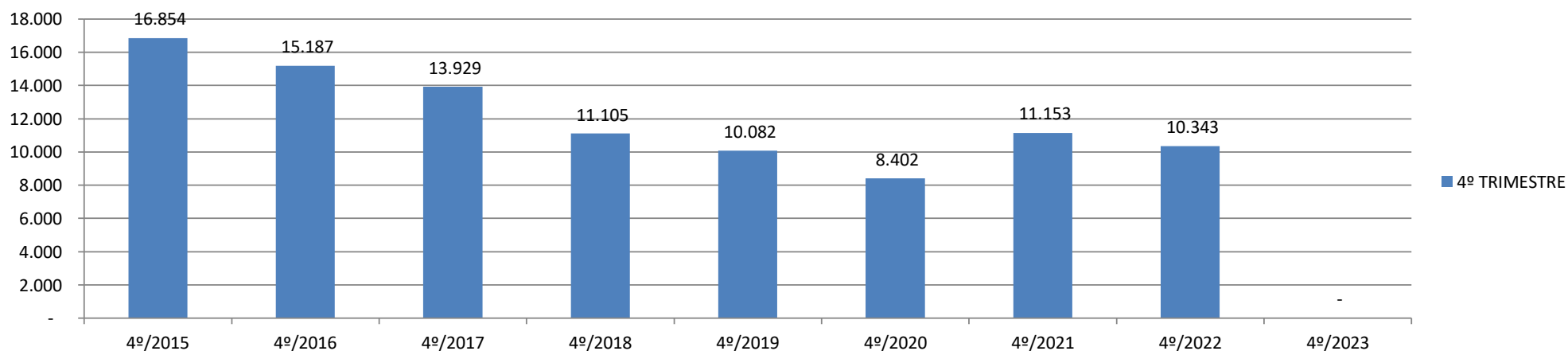
Indicador	3º/2015	3º/2016	3º/2017	3º/2018	3º/2019	3º/2020	3º/2021	3º/2022	3º/2023
Total de Registro Profissional emitidos	15.456	16.463	15.619	12.641	12.352	5.744	13.109	11.413	4.291



EMIÇÃO DE REGISTRO PROFISSIONAL

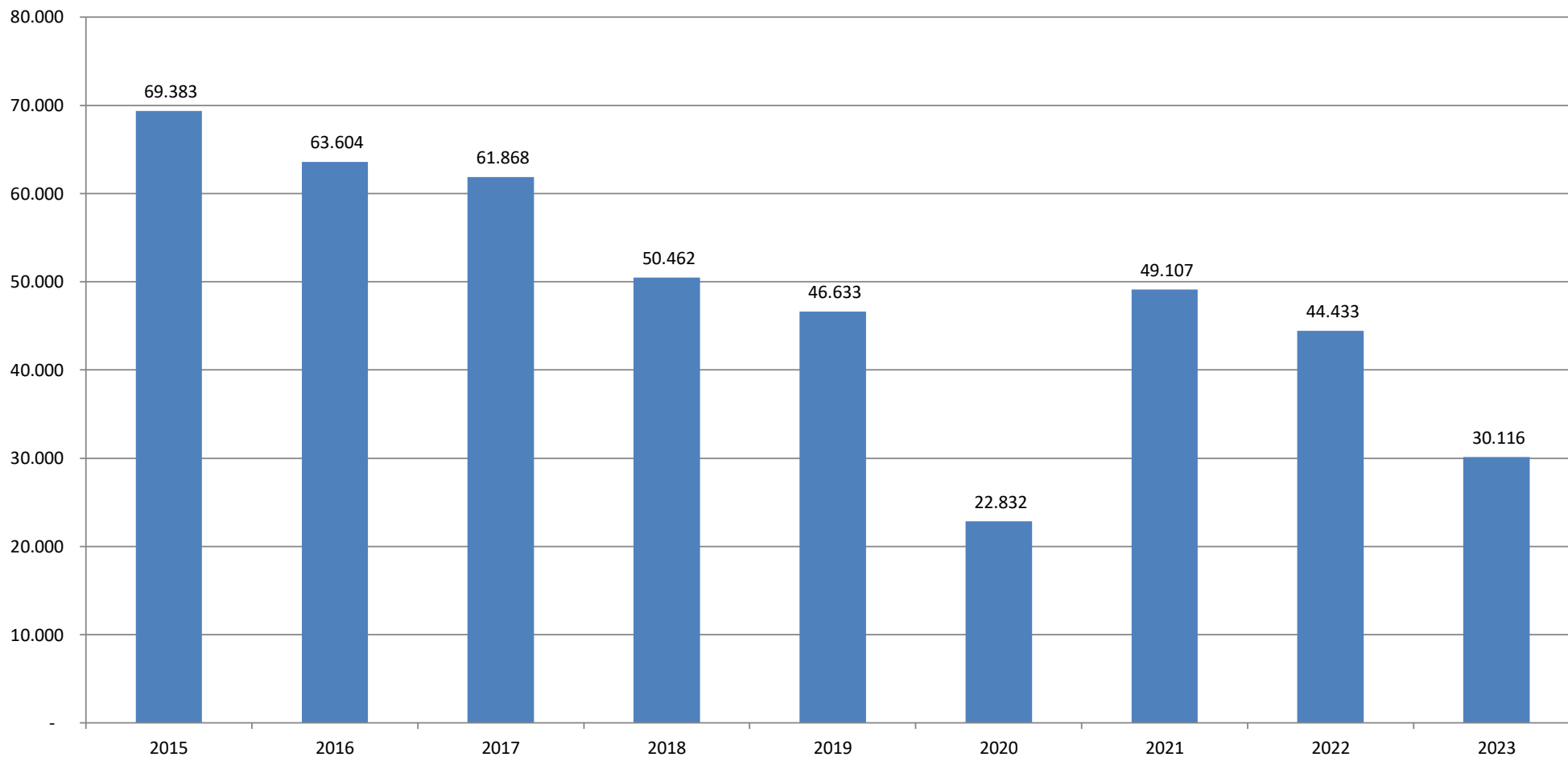
4º TRIMESTRE

Indicador	4º/2015	4º/2016	4º/2017	4º/2018	4º/2019	4º/2020	4º/2021	4º/2022	4º/2023
Total de Registro Profissional emitidos	16.854	15.187	13.929	11.105	10.082	8.402	11.153	10.343	-



1.2 - DADOS DE EMISSÃO DE REGISTRO PROFISSIONAL POR ANO - PERÍODO DE 2015 A 2023

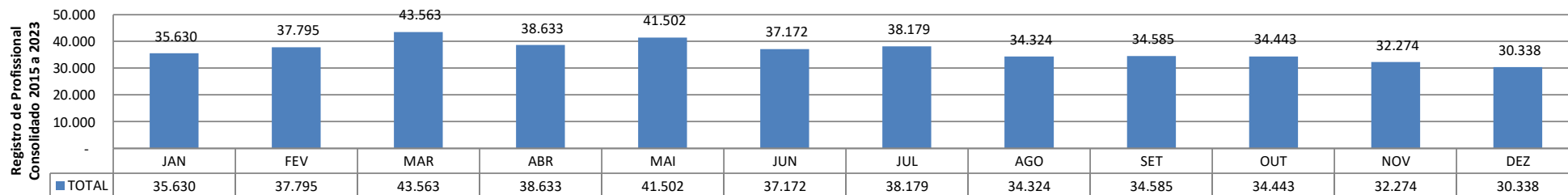
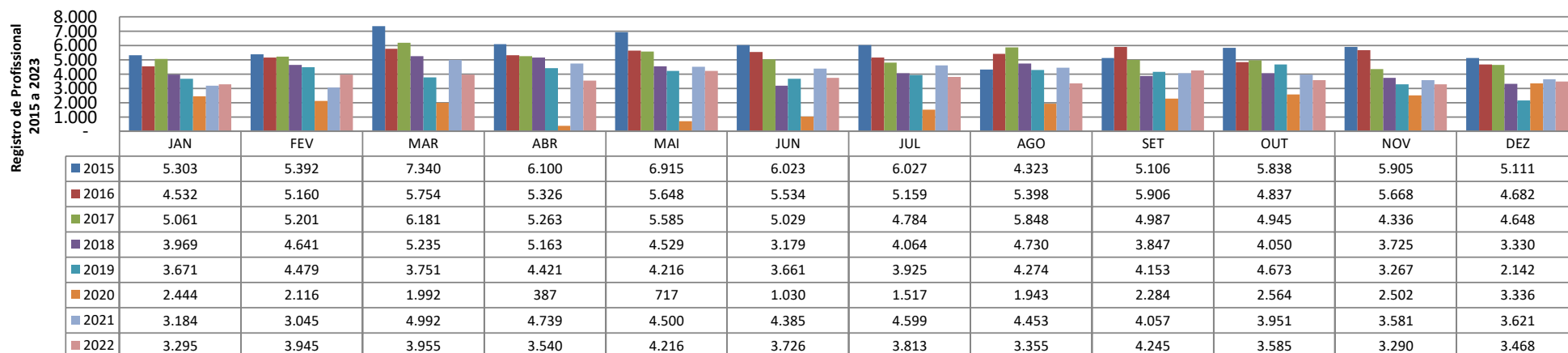
EMIÇÃO DE REGISTRO PROFISSIONAL CONSOLIDADO									
Indicador	2015	2016	2017	2018	2019	2020	2021	2022	2023
Total de Registro Profissional emitidos	69.383	63.604	61.868	50.462	46.633	22.832	49.107	44.433	30.116



1.3 - DADOS DE EMISSÃO DE REGISTRO PROFISSIONAL POR MÊS - PERÍODO DE 2015 A 2023

REGISTRO PROFISSIONAL - 2015 A 2023													
	JAN	FEV	MAR	ABR	MAI	JUN	JUL	AGO	SET	OUT	NOV	DEZ	TOTAL
2015	5.303	5.392	7.340	6.100	6.915	6.023	6.027	4.323	5.106	5.838	5.905	5.111	69.383
2016	4.532	5.160	5.754	5.326	5.648	5.534	5.159	5.398	5.906	4.837	5.668	4.682	63.604
2017	5.061	5.201	6.181	5.263	5.585	5.029	4.784	5.848	4.987	4.945	4.336	4.648	61.868
2018	3.969	4.641	5.235	5.163	4.529	3.179	4.064	4.730	3.847	4.050	3.725	3.330	50.462
2019	3.671	4.479	3.751	4.421	4.216	3.661	3.925	4.274	4.153	4.673	3.267	2.142	46.633
2020	2.444	2.116	1.992	387	717	1.030	1.517	1.943	2.284	2.564	2.502	3.336	22.832
2021	3.184	3.045	4.992	4.739	4.500	4.385	4.599	4.453	4.057	3.951	3.581	3.621	49.107
2022	3.295	3.945	3.955	3.540	4.216	3.726	3.813	3.355	4.245	3.585	3.290	3.468	44.433
2023	4.171	3.816	4.363	3.694	5.176	4.605	4.291	-	-	-	-	-	30.116
TOTAL	35.630	37.795	43.563	38.633	41.502	37.172	38.179	34.324	34.585	34.443	32.274	30.338	438.438

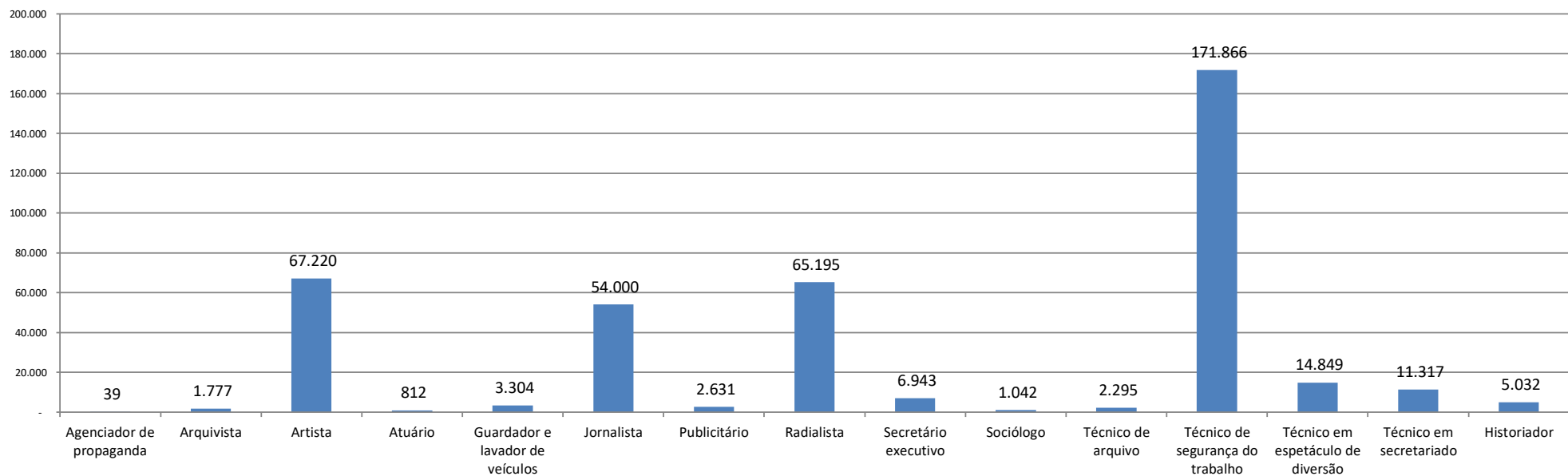
jan/2015 a julho/2023



1.4 - DADOS DE EMISSÃO DE REGISTRO PROFISSIONAL POR CATEGORIA - PERÍODO DE 2015 A 2023

Emissão de Registro Profissional - Por Categoria - 2015 a 2023										
Categoria/Período	2015	2016	2017	2018	2019	2020	2021	2022	2023	TOTAL
Agenciador de propaganda	11	11	12	5	-	-	-	-	-	39
Arquivista	271	278	328	219	243	53	193	192	140	1.777
Artista	8.386	8.115	9.302	9.221	10.600	5.361	8.310	7.925	4.552	67.220
Atuário	129	134	130	145	91	15	106	62	32	812
Guardador e lavador de veículos	731	776	501	426	415	7	201	247	168	3.304
Jornalista	7.438	6.643	7.807	7.352	7.069	2.649	7.737	7.305	4.619	54.000
Publicitário	408	439	371	453	372	90	280	218	174	2.631
Radialista	13.037	11.701	13.137	7.613	5.743	2.214	6.311	5.439	2.918	65.195
Secretário executivo	1.175	1.044	1.148	953	769	401	783	670	459	6.943
Sociólogo	182	190	131	141	107	37	136	118	160	1.042
Técnico de arquivo	580	482	387	339	209	39	144	115	69	2.295
Técnico de segurança do trabalho	33.322	30.844	25.062	20.097	17.610	10.062	16.693	18.176	14.016	171.866
Técnico em espetáculo de diversão	1.566	1.215	1.882	2.127	2.219	1.289	2.672	1.879	1.438	14.849
Técnico em secretariado	2.147	1.732	1.670	1.371	1.186	615	1.518	1.078	865	11.317
Historiador	-	-	-	-	-	-	4.023	1.009	506	5.032
TOTAL	69.383	63.604	61.868	50.462	46.633	22.832	49.107	44.433	30.116	408.322

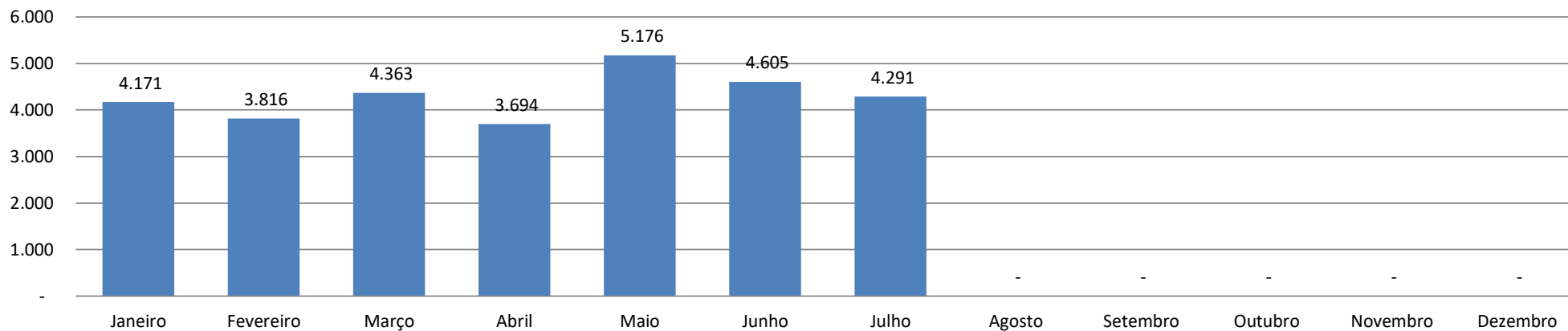
Emissão de Registro Profissional - Por Categoria - 2015 a 2023



1.5 - EMISSÃO DE REGISTRO PROFISSIONAL POR CATEGORIA - 2023

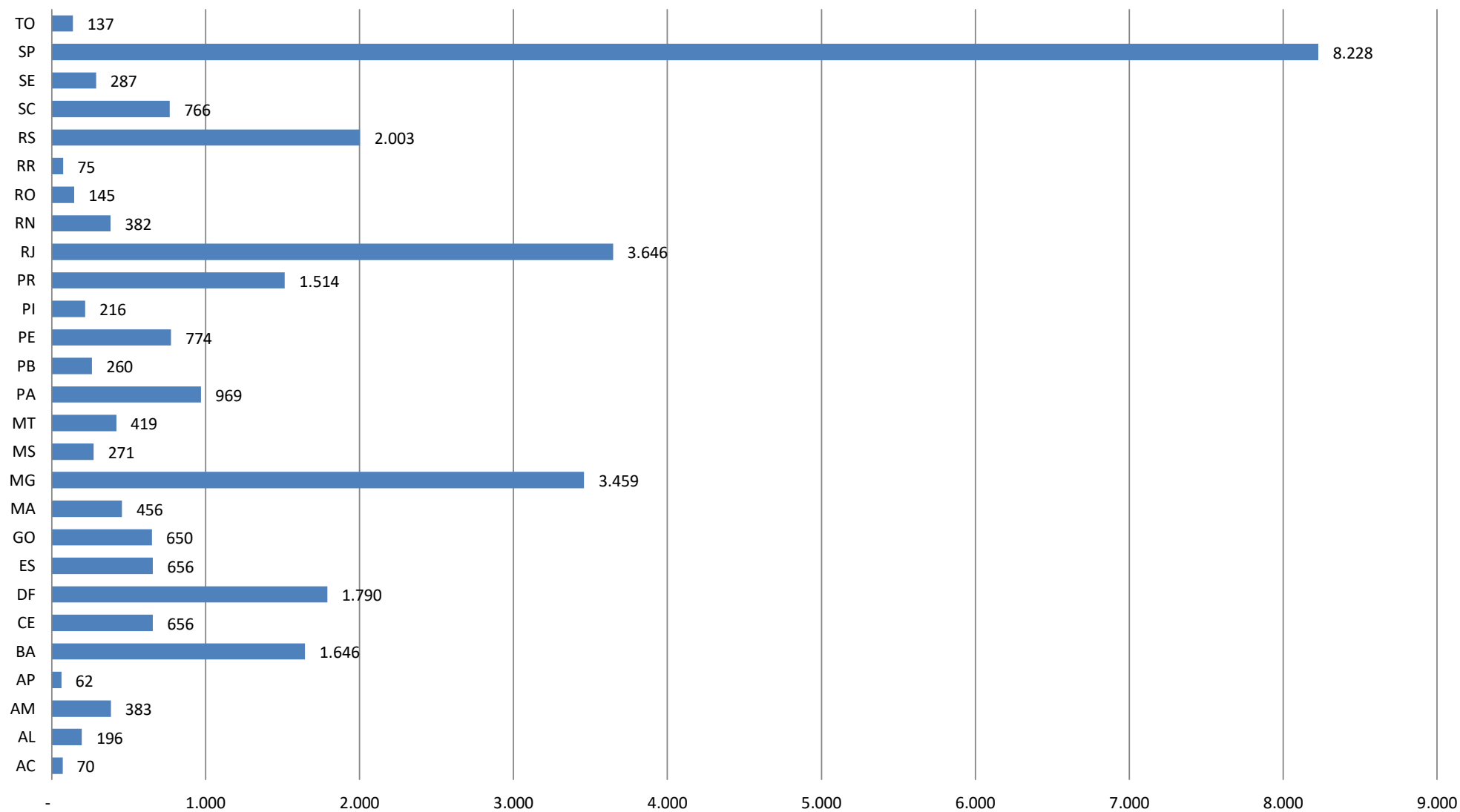
Emissão de Registro Profissional - Por Categoria													
2023	Janeiro	Fevereiro	Março	Abril	Maió	Junho	Julho	Agosto	Setembro	Outubro	Novembro	Dezembro	Total
Agenciador de propaganda	-	-	-	-	-	-	-	-	-	-	-	-	-
Arquivista	11	14	25	25	19	23	23	-	-	-	-	-	140
Artista	573	545	620	596	837	716	665	-	-	-	-	-	4.552
Atuário	8	6	6	7	-	1	4	-	-	-	-	-	32
Guardador e lavador de veículos	15	15	23	30	28	29	28	-	-	-	-	-	168
Jornalista	697	654	701	614	726	660	567	-	-	-	-	-	4.619
Publicitário	24	25	25	20	35	26	19	-	-	-	-	-	174
Radialista	457	314	495	329	477	475	371	-	-	-	-	-	2.918
Secretário executivo	64	69	56	59	78	65	68	-	-	-	-	-	459
Sociólogo	20	19	16	25	27	38	15	-	-	-	-	-	160
Técnico de arquivo	6	4	6	5	14	14	20	-	-	-	-	-	69
Técnico de segurança do trabalho	1.940	1.729	1.972	1.655	2.434	2.146	2.140	-	-	-	-	-	14.016
Técnico em espetáculo de diversão	149	205	207	190	271	227	189	-	-	-	-	-	1.438
Técnico em secretariado	126	121	134	87	148	110	139	-	-	-	-	-	865
Historiador	81	96	77	52	82	75	43	-	-	-	-	-	506
Total	4.171	3.816	4.363	3.694	5.176	4.605	4.291	-	-	-	-	-	30.116

Emissão de Registro Profissional 2023 - Mensal



1.6 - GRÁFICO DE EMISSÃO DE REGISTRO PROFISSIONAL POR UF - 2023

2023

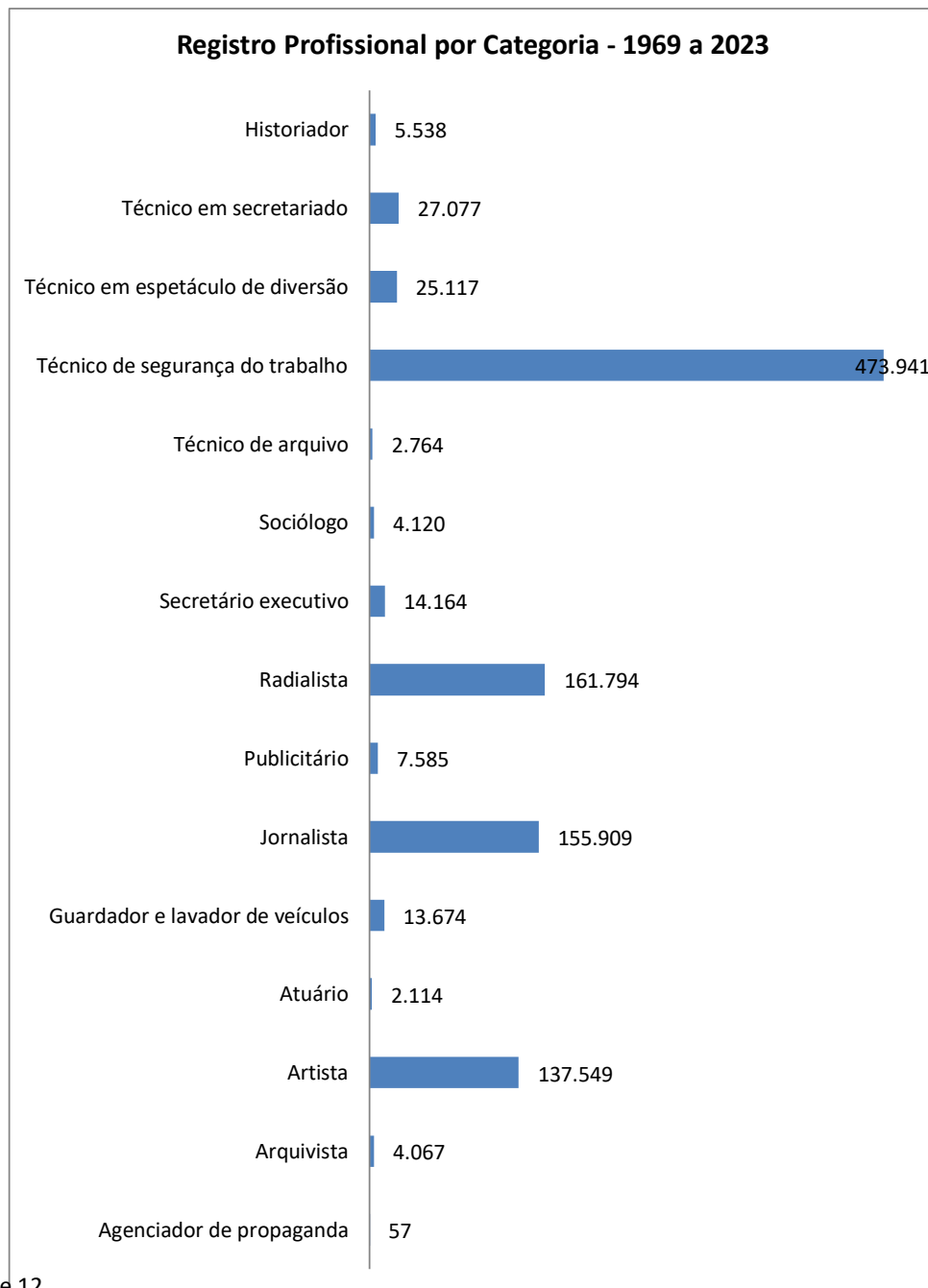
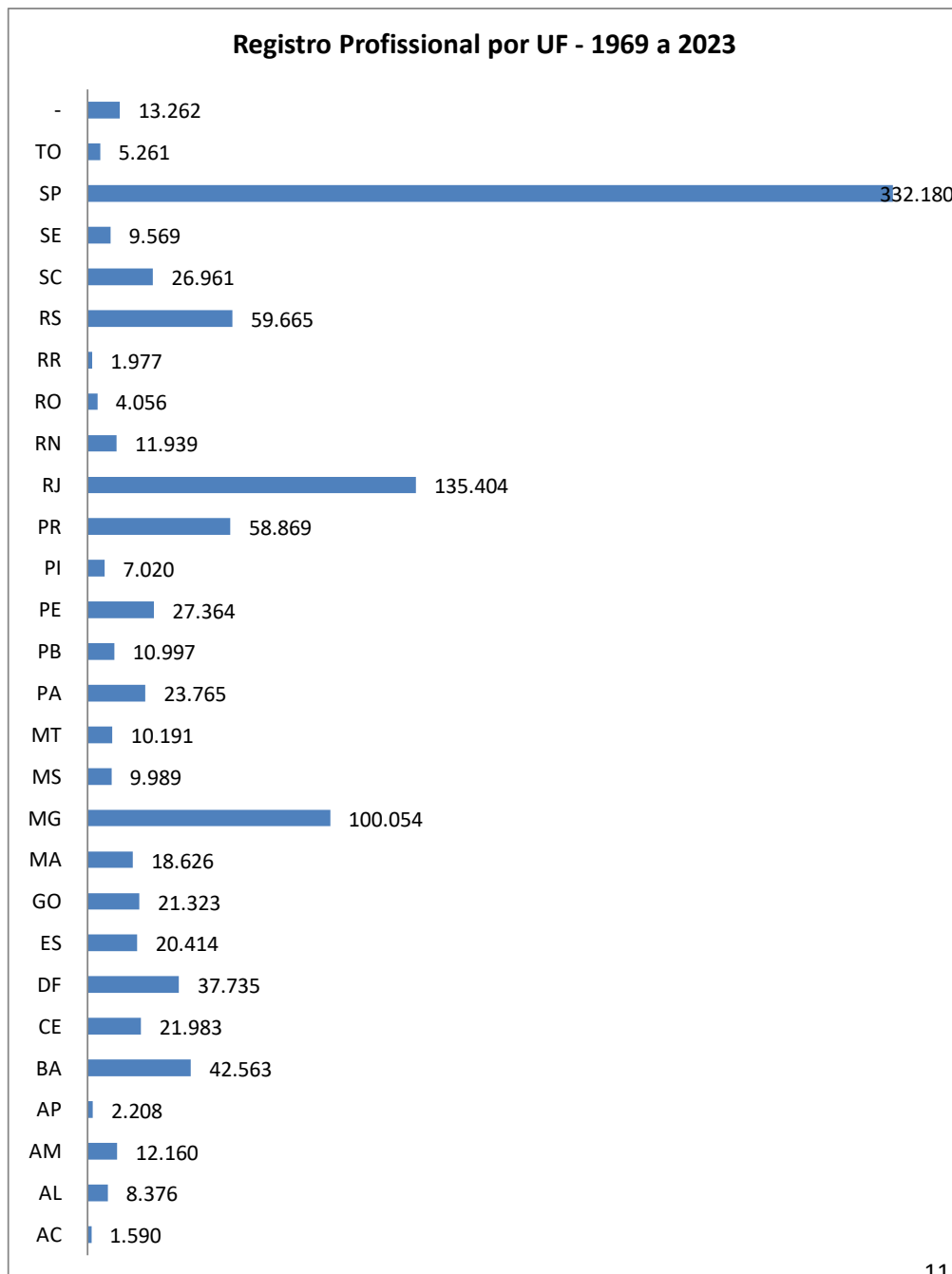


1.7 - EMISSÃO DE REGISTRO PROFISSIONAL POR UF - 1969 a 2023

Emissão de Registro Profissional - Por Categoria / UF - AC, AL, AM, AP, BA, CE, DF, ES, GO, MA, MG, MS, MT, PA E PB															
Categoria/UF	AC	AL	AM	AP	BA	CE	DF	ES	GO	MA	MG	MS	MT	PA	PB
Agenciador de propaganda	-	-	-	-	-	1	1	-	-	-	4	-	-	-	-
Arquivista	-	1	77	1	294	2	660	280	22	12	126	6	3	75	312
Artista	54	1.101	450	56	3.527	1.739	2.068	1.760	1.641	609	10.740	630	467	855	1.265
Atuário	-	-	1	-	2	75	12	3	1	1	334	2	1	7	15
Guardador e lavador de veículos	-	8	27	-	999	76	1.924	110	307	514	1.242	97	6	98	36
Jornalista	674	1.267	1.754	342	5.015	3.233	6.844	2.299	2.852	1.751	12.239	2.170	1.982	2.120	1.646
Publicitário	22	21	124	23	337	104	408	178	143	78	700	140	59	109	47
Radialista	46	1.735	1.148	152	7.600	3.553	5.173	1.869	3.298	1.424	4.155	2.075	912	1.016	1.778
Secretário executivo	16	48	26	114	641	213	3.781	29	278	148	576	35	62	244	63
Sociólogo	73	50	123	111	125	233	56	94	58	128	311	69	26	358	55
Técnico de arquivo	10	30	83	2	85	57	411	79	31	5	89	2	8	120	451
Técnico de segurança do trabalho	674	3.813	8.150	1.343	22.470	11.521	5.416	13.436	11.961	13.724	67.285	4.695	6.468	18.431	4.750
Técnico em espetáculo de diversão	2	238	44	31	1.056	321	340	101	135	59	920	23	59	42	346
Técnico em secretariado	11	29	83	16	191	667	10.527	69	515	97	820	20	71	203	87
Historiador	8	35	70	17	221	188	114	107	81	76	513	25	67	87	146
	1.590	8.376	12.160	2.208	42.563	21.983	37.735	20.414	21.323	18.626	100.054	9.989	10.191	23.765	10.997

Emissão de Registro Profissional - Por Categoria / UF - PE, PI, PR, RJ, RN, RO, RR, RS, SC, SE, SP E TO															
Categoria/UF	PE	PI	PR	RJ	RN	RO	RR	RS	SC	SE	SP	TO	-		Total
Agenciador de propaganda	-	-	-	43	-	-	-	6	-	-	2	-	-		57
Arquivista	60	5	122	1.251	3	3	-	484	70	3	185	1	9		4.067
Artista	2.497	452	16.931	22.990	1.498	194	35	9.386	6.339	879	48.175	105	1.106		137.549
Atuário	28	-	29	772	17	-	-	147	9	8	636	-	14		2.114
Guardador e lavador de veículos	36	47	153	5.674	21	2	1	741	45	16	1.390	16	88		13.674
Jornalista	3.662	1.384	6.557	16.965	1.348	1.175	413	7.652	4.204	1.611	54.844	747	9.190		155.909
Publicitário	150	41	383	1.423	42	48	48	680	179	115	1.903	24	56		7.585
Radialista	3.890	920	3.090	17.309	2.135	165	714	10.695	1.267	1.433	81.797	1.038	1.407		161.794
Secretário executivo	422	101	884	718	81	8	133	543	216	98	4.642	18	26		14.164
Sociólogo	184	98	179	269	89	27	36	419	66	30	806	4	43		4.120
Técnico de arquivo	37	20	6	977	9	9	4	185	15	2	35	1	1		2.764
Técnico de segurança do trabalho	15.486	3.740	26.900	60.494	6.093	2.371	415	26.043	13.773	5.039	115.163	3.215	1.072		473.941
Técnico em espetáculo de diversão	537	31	2.687	2.734	465	18	1	1.018	427	212	13.181	10	79		25.117
Técnico em secretariado	208	115	617	2.876	58	10	170	904	144	75	8.259	64	171		27.077
Historiador	167	66	331	909	80	26	7	762	207	48	1.162	18	-		5.538
	27.364	7.020	58.869	135.404	11.939	4.056	1.977	59.665	26.961	9.569	332.180	5.261	13.262		1.035.470

1.8 - GRÁFICO DE EMISSÃO DE REGISTRO PROFISSIONAL 1969 a 2023



**MINISTÉRIO DO
TRABALHO E EMPREGO**



COORDENAÇÃO DE IDENTIFICAÇÃO E REGISTRO PROFISSIONAL
COORDENAÇÃO-GERAL DO SEGURO-DESEMPREGO, ABONO E IDENTIFICAÇÃO PROFISSIONAL
DEPARTAMENTO DE GESTÃO DE BENEFÍCIOS
SECRETARIA DE PROTEÇÃO AO TRABALHADOR

<https://www.gov.br/trabalho-e-emprego/pt-br>

<https://www.gov.br/trabalho-e-emprego/pt-br/servicos/trabalhador/registro-profissional>

jan/2015 a julho/2023