

O



R

N

# Informações Gerenciais do Programa

N

# Nacional de Microcrédito Produtivo Orientado

Informações consolidadas de janeiro a dezembro de 2019

R

**MINISTÉRIO DA ECONOMIA**

**Secretaria Especial de Produtividade, Emprego e Competitividade**

Secretaria de Políticas Públicas de Emprego

Subsecretaria de Emprego

Coordenação-Geral de Fomento à Geração de Emprego

Esplanada dos Ministérios, Bloco F, 2º Andar, Sala 251 - Brasília/DF, CEP:70059-900

É permitida a reprodução parcial ou total desta obra, desde que citada a fonte.

## SUMÁRIO

INTRODUÇÃO .....	4
INFORMAÇÕES DE EXECUÇÃO DO PNMPO de 2019.....	6
INFORMAÇÕES DE EXECUÇÃO DO 1º BIMESTRE de 2019 .....	6
INFORMAÇÕES DE EXECUÇÃO DO 2º BIMESTRE de 2019 .....	7
INFORMAÇÕES DE EXECUÇÃO DO 3º BIMESTRE de 2019 .....	7
INFORMAÇÕES DE EXECUÇÃO DO 4º BIMESTRE de 2019 .....	8
INFORMAÇÕES DE EXECUÇÃO DO 5º BIMESTRE de 2019 .....	8
INFORMAÇÕES DE EXECUÇÃO DO 6º BIMESTRE de 2019 .....	9
INFORMAÇÕES CONSOLIDADAS DO ANO DE 2019.....	9
Distribuição por Estado – Valor concedido.....	10
PERFIL DOS CLIENTES.....	11
EXECUÇÃO DOS BANCOS OFICIAIS FEDERAIS .....	12
EXECUÇÃO DAS ENTIDADES PRIVADAS .....	14
SÉRIE HISTÓRICA DE INFORMAÇÕES 2008-2019 .....	15
CONSIDERAÇÕES FINAIS .....	16

## **INTRODUÇÃO**

O Programa Nacional de Microcrédito Produtivo Orientado (PNMPO) foi criado pela Lei nº 11.110, de 25 de abril de 2005, posteriormente reformulado pela Lei nº 13.636, de 20 de março de 2018, com objetivo de apoiar e financiar atividades produtivas de empreendedores, principalmente por meio da disponibilização de recursos para o microcrédito produtivo orientado.

São beneficiárias do PNMPO pessoas naturais e jurídicas empreendedoras de atividades produtivas urbanas e rurais, apresentadas de forma individual ou coletiva, com renda ou a receita bruta anual limitada ao valor de R\$ 360.000,00 (trezentos e sessenta mil reais).

Para os efeitos PNMPO, considera-se microcrédito produtivo orientado o crédito concedido para financiamento das atividades produtivas, cuja metodologia será estabelecida em regulamento, observada a preferência do relacionamento direto com os empreendedores, admitido o uso de tecnologias digitais e eletrônicas que possam substituir o contato presencial.

A operação de crédito realizada no âmbito do PNMPO deve ser conduzida com uso de metodologia específica e por profissionais especializados. A metodologia utilizada deve contemplar a avaliação dos riscos da operação, considerados a necessidade de crédito, o endividamento e a capacidade de pagamento de cada tomador, a análise de receitas e despesas do tomador e o mecanismo de controle e acompanhamento diário do volume e da inadimplência das operações realizadas.

É oportuno lembrar que, previamente à primeira concessão de crédito, o profissional especializado - agente de crédito, deverá manter contato no local onde é executada a atividade econômica ou em local de conveniência do tomador do crédito, e realizará análise socioeconômica do tomador e prestará orientação educativa sobre o planejamento do negócio.

O contato com o tomador do crédito deve ser mantido durante a vigência do contrato, visando o seu melhor aproveitamento e aplicação, bem como o crescimento e sustentabilidade da atividade econômica.

O valor e as condições do crédito devem ser definidos após a avaliação da atividade e da capacidade de endividamento do tomador final dos recursos, em estreita interlocução com este.

Para subsidiar a coordenação do Programa, a Lei criou o Conselho Consultivo do PNMPO - órgão de natureza consultiva e propositiva, composto por representantes de órgãos e de entidades da União, com a finalidade de propor políticas e ações de fortalecimento e expansão do Programa, e o Fórum Nacional de Microcrédito - com a participação de órgãos federais competentes e entidades representativas do setor, com o objetivo de promover o contínuo debate entre as entidades vinculadas ao segmento.

## INFORMAÇÕES DE EXECUÇÃO DO PNMPO DE 2019

O Programa Nacional do Microcrédito Produtivo Orientado (PNMPO) possui 119 instituições cadastradas, distribuídas conforme tabela a seguir, Para efeito do disposto neste Relatório, foram considerados como Bancos Públicos os Bancos Oficiais Federais e Estaduais.

Tabela 1 – Quantitativo de Instituições cadastradas no PNMPO

CONSTITUIÇÃO JURÍDICA	INSTITUIÇÕES CADASTRADAS
AGENCIA DE FOMENTO	9
BANCOS COMERCIAIS	2
BANCOS PÚBLICOS	7
COOPERATIVAS	48
OSCIP	48
SCMEPP	6
<b>TOTAL</b>	<b>120</b>

\*Fonte: CGEM/SEMP/SPPE/SEPEC, extraído dos relatórios enviados pelos bancos.

## INFORMAÇÕES DE EXECUÇÃO DO 1º BIMESTRE DE 2019

As instituições ofertaram, no primeiro bimestre de 2019, um volume crédito de R\$ 1.755.901.989 (um bilhão, setecentos e cinquenta e cinco milhões, novecentos e um mil, novecentos e oitenta e nove reais). Entre janeiro e fevereiro, foram realizadas 740.228 operações de microcrédito.

Tabela 02 – Execução do PNMPO no primeiro bimestre de 2019

1º BIMESTRE			
BANCOS	VALOR CONCEDIDO	CONTRATOS	CLIENTES ATENDIDOS
AGENCIA DE FOMENTO	R\$ 13.198.011	2.071	14.431
COMERCIAIS	R\$ 22.988.753	6.326	42.647
BANCOS PÚBLICOS	R\$ 1.549.869.016	707.102	33.057
COOPERATIVAS	R\$ 74.317.831	6.935	8.843
OSCIP	R\$ 71.367.103	14.680	40.912
SCMEPP	R\$ 24.161.275	3.114	7.378
<b>Total Geral</b>	<b>R\$ 1.755.901.989</b>	<b>740.228</b>	<b>147.268</b>

\*Fonte: CGEM/SEMP/SPPE/SEPEC, com base em informações enviadas pelas instituições informantes. Para efeito do disposto neste Relatório, foram considerados como Bancos Públicos os Bancos Oficiais Federais e Estaduais.

## INFORMAÇÕES DE EXECUÇÃO DO 2º BIMESTRE DE 2019

No segundo bimestre de 2019, foi ofertado um volume de crédito de R\$ 1.767.763.888 (um bilhão, setecentos e sessenta e sete milhões, setecentos e sessenta e três mil e oitocentos e oitenta e oito reais). Entre março e abril, foram realizadas 749.629 operações de microcrédito.

Tabela 03 – Execução do PNMPO no segundo bimestre de 2019

2º BIMESTRE			
INSTITUIÇÃO	VALOR CONCEDIDO	CONTRATOS REALIZADOS	CLIENTES ATENDIDOS
AGENCIA DE FOMENTO	R\$ 16.504.756	2.519	14.846
BANCOS COMERCIAIS	R\$ 30.886.539	9.858	45.065
BANCOS PÚBLICOS	R\$ 1.590.277.981	714.536	32.240
COOPERATIVAS	R\$ 37.331.981	4.230	5.861
OSCIP	R\$ 68.054.223	15.502	36.461
SCMEPP	R\$ 24.708.409	2.984	7.172
<b>Total Geral</b>	<b>R\$ 1.767.763.888</b>	<b>749.629</b>	<b>141.645</b>

\*Fonte: CGEM/SEMP/SPPE/SEPEC, com base em informações enviadas pelas instituições informantes. Para efeito do disposto neste Relatório, foram considerados como Bancos Públicos os Bancos Oficiais Federais e Estaduais.

## INFORMAÇÕES DE EXECUÇÃO DO 3º BIMESTRE DE 2019

No terceiro bimestre de 2019 foi ofertado um volume de crédito de R\$2.107.585.464 (dois bilhões, cento e sete milhões, quinhentos e oitenta e cinco mil, quatrocentos e sessenta e quatro reais). Entre maio e junho, foram realizadas 861.231 operações de microcrédito.

Tabela 04 – Execução do PNMPO no terceiro bimestre de 2019

3º BIMESTRE			
INSTITUIÇÃO	VALOR CONCEDIDO	CONTRATOS REALIZADOS	CLIENTES ATENDIDOS
AGENCIA DE FOMENTO	R\$ 19.498.061	2.985	15.511
BANCOS COMERCIAIS	R\$ 32.859.600	10.501	45.837
BANCOS PÚBLICOS	R\$ 1.868.247.901	816.633	29.388
COOPERATIVAS	R\$ 72.157.107	6.664	8.259
OSCIP	R\$ 81.279.800	17.871	43.330
SCMEPP	R\$ 33.542.995	6.577	10.836
<b>Total Geral</b>	<b>R\$ 2.107.585.464</b>	<b>861.231</b>	<b>153.161</b>

\*Fonte: CGEM/SEMP/SPPE/SEPEC, com base em informações enviadas pelas instituições informantes. Para efeito do disposto neste Relatório, foram considerados como Bancos Públicos os Bancos Oficiais Federais e Estaduais.

## INFORMAÇÕES DE EXECUÇÃO DO 4º BIMESTRE DE 2019

No quarto bimestre foi ofertado um volume de crédito de R\$ 2.102.282.227 (dois bilhões, cento e dois milhões, duzentos e oitenta e dois mil e duzentos e vinte e sete reais). Entre julho a agosto, foram realizadas 835.750 operações de microcrédito.

Tabela 05 – Execução do PNMPO no quarto bimestre de 2019

4º BIMESTRE			
INSTITUIÇÃO	VALOR CONCEDIDO	CONTRATOS	CUENTES
AGENCIA DE FOMENTO	R\$ 21.714.320	3.297	18.007
BANCOS COMERCIAIS	R\$ 35.725.676	11.492	47.536
BANCOS PÚBLICOS	R\$ 1.851.387.548	788.594	30.611
COOPERATIVAS	R\$ 83.918.528	8.007	9.485
OSCIP	R\$ 75.245.110	17.060	43.926
SCMEPP	R\$ 34.291.045	7.300	7.284
<b>Total Geral</b>	<b>R\$ 2.102.282.227</b>	<b>835.750</b>	<b>156.849</b>

\*\*Fonte: CGEM/SEMP/SPPE/SEPEC, com base em informações enviadas pelas instituições informantes. Para efeito do disposto neste Relatório, foram considerados como Bancos Públicos os Bancos Oficiais Federais e Estaduais.

## INFORMAÇÕES DE EXECUÇÃO DO 5º BIMESTRE DE 2019

No quinto bimestre foi ofertado um volume de crédito de R\$ 2.133.288.422 (dois bilhões, cento e trinta três milhões, duzentos e oitenta e oito mil e quatrocentos e vinte e dois reais). Entre setembro e outubro, foram realizadas 836.026 operações de microcrédito.

Tabela 06 – Execução do PNMPO no quinto bimestre de 2019

5º BIMESTRE			
BANCOS	VALOR CONCEDIDO	CONTRATOS	CUENTES
AGENCIA DE FOMENTO	R\$ 19.282.721	2.977	15.359
BANCOS COMERCIAIS	R\$ 38.455.955	11.690	48.776
BANCOS PÚBLICOS	R\$ 1.896.994.522	793.968	24.927
COOPERATIVAS	R\$ 75.238.842	7.177	9.383
OSCIP	R\$ 78.637.834	17.096	26.632
SCMEPP	R\$ 24.678.547	3.118	35.364
<b>Total Geral</b>	<b>R\$ 2.133.288.422</b>	<b>836.026</b>	<b>160.441</b>

\*Fonte: CGEM/SEMP/SPPE/SEPEC, com base em informações enviadas pelas instituições informantes. Para efeito do disposto neste Relatório, foram considerados como Bancos Públicos os Bancos Oficiais Federais e Estaduais.



## INFORMAÇÕES DE EXECUÇÃO DO 6º BIMESTRE DE 2019

No sexto bimestre foi ofertado um volume de crédito de R\$ 2.518.999.868,13 (dois bilhões, quinhentos e dezoitos milhões, novecentos e noventa e nove reais e treze centavos). Entre novembro e dezembro, foram realizadas 946.698 operações de microcrédito.

Tabela 06 – Execução do PNMPO no quinto bimestre de 2019

6º BIMESTRE			
BANCOS	VALOR CONCEDIDO	CONTRATOS REALIZADOS	CLIENTES ATENDIDOS
AGENCIA DE FOMENTO	R\$ 80.900	20	1.146
BANCOS COMERCIAIS	R\$ 39.242.758	11.393	50.480
BANCOS PÚBLICOS	R\$ 2.301.595.141	909.117	2.271.033
COOPERATIVAS	R\$ 77.766.574	7.076	8.423
OSCIP	R\$ 78.876.662	16.243	259.710
SCMEPP	R\$ 21.437.832	2.849	6.329
<b>TOTAL</b>	<b>R\$ 2.518.999.868,13</b>	<b>946.698</b>	<b>2.597.121</b>

\*Fonte: CGEM/SEMP/SPPE/SEPEC, com base em informações enviadas pelas instituições informantes. Para efeito do disposto neste Relatório, foram considerados como Bancos Públicos os Bancos Oficiais Federais e Estaduais.

## INFORMAÇÕES CONSOLIDADAS DO ANO DE 2019

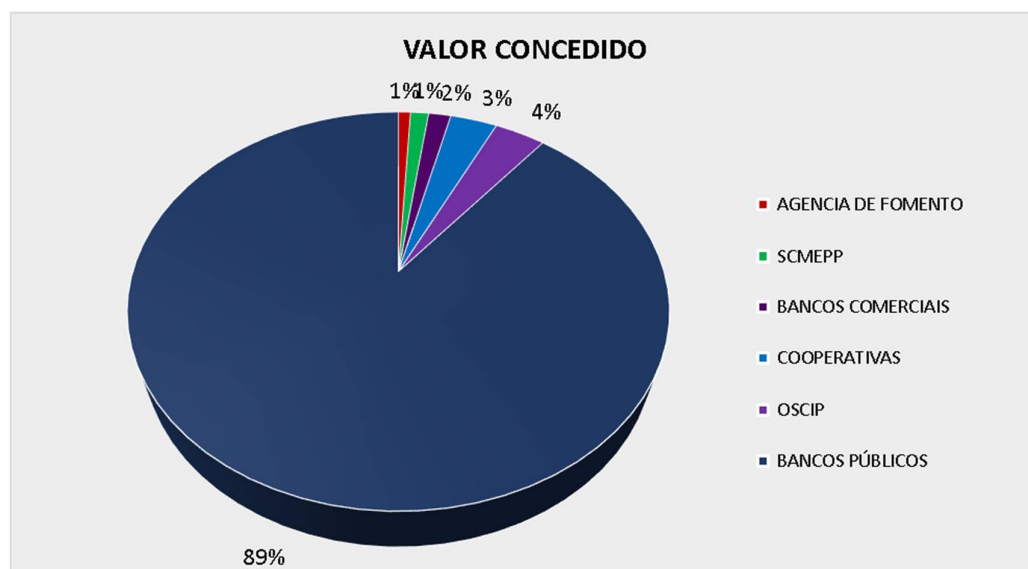
No ano de 2019, segundo informações captadas junto às instituições cadastradas, o PNMPO teve um volume total de créditos concedido da ordem de R\$ 12.385.821.858 (doze bilhões, trezentos e oitenta e cinco milhões, oitocentos e vinte e um mil, oitocentos e cinquenta e oito reais). Foram realizadas 4.969.562 operações de microcrédito pelo Programa.

Tabela 07 – Execução Consolidada do PNMPO 2019

ANO DE 2019			
INSTITUIÇÃO	VALOR CONCEDIDO	CONTRATOS	CLIENTES
AGENCIA DE FOMENTO	R\$ 90.278.770	13.869	79.300
BANCOS COMERCIAIS	R\$ 200.159.281	61.260	280.341
BANCOS PÚBLICOS	R\$ 11.058.372.111	4.729.950	2.421.256
COOPERATIVAS	R\$ 420.730.862	40.089	50.254
OSCIP	R\$ 453.460.730	98.452	450.971
SCMEPP	R\$ 162.820.103	25.942	74.363
<b>TOTAL</b>	<b>R\$ 12.385.821.858</b>	<b>4.969.562</b>	<b>3.356.485</b>

Para efeito do disposto neste Relatório, foram considerados como Bancos Públicos os Bancos Oficiais Federais, o Banco Regional de Brasília, o Banco do Estado do Espírito Santo e o Banco do Estado de Sergipe

Gráfico 01 – Execução valor concedido 2019



### DISTRIBUIÇÃO POR ESTADO – VALOR CONCEDIDO

As Agências de Fomento têm atuação setorial. A maioria das Cooperativas e OSCIP's cadastradas tem a sua área de atuação concentrada na região sul. As regiões sudeste, nordeste, norte e centro oeste, demonstram a forte atuação dos bancos públicos e privados. As OSCIP's demonstram atuação discreta nas regiões do nordeste e sudeste.

Gráfico 02 – Execução - valor concedido dos bancos públicos de 2019



\*Fonte: CGEM/SEMP/SPPE/SEPEC, extraído dos relatórios enviados pelas instituições cadastradas no programa

Gráfico 03 – Execução - valor concedido dos bancos comerciais - 2019



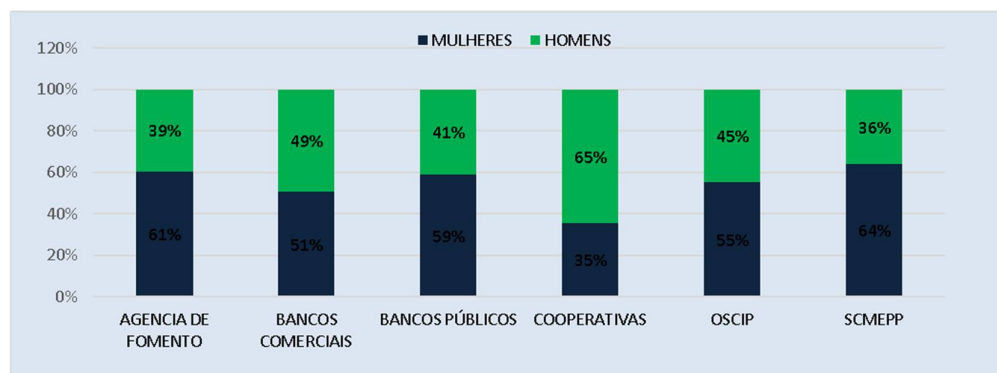
\*Fonte: CGEM/SEMP/SPPE/SEPEC, extraído dos relatórios enviados pelas instituições cadastradas no programa

## PERFIL DOS CLIENTES

Os clientes das instituições de microcrédito produtivo orientado estão distribuídos segundo gênero, situação jurídica, finalidade do microcrédito e constituição jurídica.

O Gráfico 04 revela a distribuição dos clientes por gênero, mostrando a forte presença das mulheres como principal perfil de público atendido, as quais representaram aproximadamente 54% entre as pessoas físicas em 2019.

Gráfico 04 – Clientes atendidos por gênero-2019



\*Fonte: CGEM/SEMP/SPPE/SEPEC, extraído dos relatórios enviados pelas instituições cadastradas no programa

## EXECUÇÃO DOS BANCOS OFICIAIS FEDERAIS

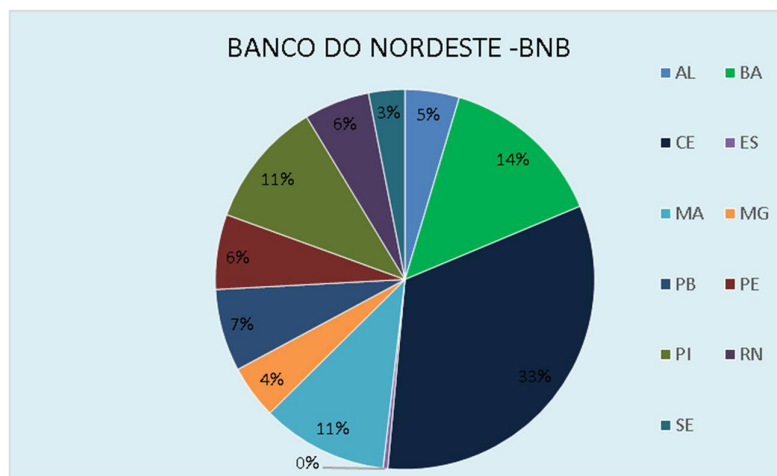
Em 2019, os bancos oficiais federais foram responsáveis por mais de 90% do volume de crédito concedido.

Tabela 05 – Execução consolidada Bancos Federais do PNMPO

BANCOS PÚBLICOS	VALOR CONCEDIDO	CONTRATOS	CARTEIRA ATIVA	CLIENTES
BANCO DA AMAZÔNIA	R\$ 100.682.538,43	10.472	R\$ 285.997.436,33	41.885
BANCO DO BRASIL	R\$ 235.777.999,89	116.756	R\$ 1.142.607.398,27	116.192
BANCO DO NORDESTE	R\$ 10.603.945.933,41	4.587.038	R\$ 23.046.486.015,51	2.247.891
CAIXA ECONÔMICA FEDERAL	R\$ 103.663.710,33	11.683	R\$ 592.186.427,87	11.254
<b>Total</b>	<b>R\$ 11.044.070.182,06</b>	<b>4.725.949</b>	<b>R\$ 25.067.277.277,98</b>	<b>2.417.222</b>

\*Fonte: CGEM/SEMP/SPPE/SEPEC, extraído dos relatórios enviados pelas instituições cadastradas no programa

Gráfico 06 – Valor concedido pelo Banco do Nordeste – 2019



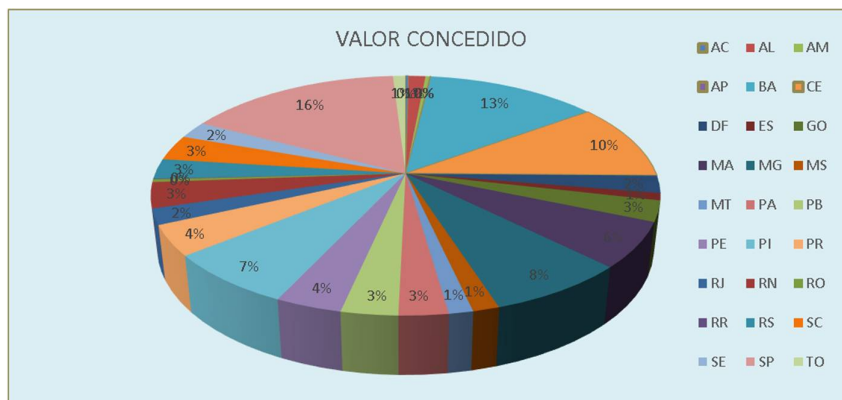
\*Fonte: CGEM/SEMP/SPPE/SEPEC, extraído dos relatórios enviados pelas instituições cadastradas no programa

Gráfico 07 – Valor concedido pela Caixa Econômica Federal - 2019



\*Fonte: CGEM/SEMP/SPPE/SEPEC, extraído dos relatórios enviados pelas instituições cadastradas no programa

Gráfico 08 – Valor Concedido pelo Banco do Brasil - 2019



\*Fonte: CGEM/SEMP/SPPE/SEPEC, extraído dos relatórios enviados pelas instituições cadastradas no programa

Gráfico 09 – Valor Concedido pelo Banco Da Amazônia – BASA 2019



\*Fonte: CGEM/SEMP/SPPE/SEPEC, extraído dos relatórios enviados pelas instituições cadastradas no programa

## EXECUÇÃO DAS ENTIDADES PRIVADAS

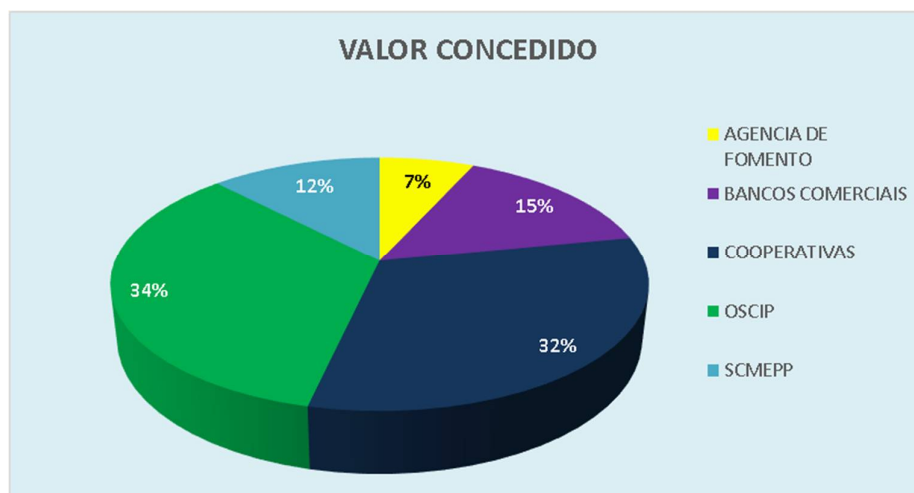
As entidades privadas (Agências de Fomento, Bancos Comerciais, Cooperativas, Organizações da Sociedade Civil de Interesse Público - OSCIP, Sociedade de Crédito ao Microempreendedor e à Empresa de Pequeno Porte – SCMEPP) executaram um volume de crédito de R\$ 213.532.794,39 (duzentos e treze milhões, quinhentos e trinta e dois mil, setecentos e noventa e quatro reais e trinta e nove centavos), com mais de 117 mil tomadores de crédito.

Tabela 11 – Execução das entidades privadas habilitadas em 2019

BANCOS	VALOR CONCEDIDO	CONTRATOS	CARTEIRA ATIVA	CLIENTES ATENDIDOS
<b>AGENCIA DE FOMENTO</b>	R\$ 90.278.770	13.869	R\$ 9.224.932.686	79.300
<b>BANCOS COMERCIAIS</b>	R\$ 200.159.281	61.260	R\$ 752.321.028	280.341
<b>COOPERATIVAS</b>	R\$ 420.730.862	40.089	R\$ 3.306.884.118	76.633
<b>OSCIP</b>	R\$ 453.460.730	98.452	R\$ 1.844.041.791	420.371
<b>SCMEPP</b>	R\$ 162.820.103	25.942	R\$ 573.457.103	103.652
<b>Total Geral</b>	<b>R\$ 1.327.449.747</b>	<b>239.612</b>	<b>R\$ 15.701.636.726</b>	<b>960.297</b>

\*Fonte: CGEM/SEMP/SPPE/SEPEC, extraído dos relatórios enviados pelas instituições cadastradas no programa

Gráfico 09 – Valor concedido no primeiro semestre de 2019



\*Fonte: CGEM/SEMP/SPPE/SEPEC, extraído dos relatórios enviados pelas Instituições cadastradas no programa

## SÉRIE HISTÓRICA DE INFORMAÇÕES 2008-2019

A tabela 12 apresenta a execução do PNMPO desde 2008. A partir de então, já foram realizadas mais de 46 milhões de operações de microcrédito, atendendo mais de 38 milhões de clientes, com um volume concedido superior a 104 bilhões de reais (valores atualizados).

Tabela 12 – Série Histórica de informações – 2008 a 2019

ANO	EXECUÇÃO GERAL		
	VALOR CONCEDIDO (R\$)	CONTRATOS REALIZADOS	CLIENTES ATENDIDOS
2008	3.028.311.116	1.280.680	1.430.097
2009	3.620.727.053	1.620.656	1.654.186
2010	4.488.115.368	1.966.718	2.071.607
2011	5.761.258.771	2.576.559	2.674.157
2012	8.620.128.679	3.814.781	3.953.406
2013	12.681.328.920	5.713.091	5.664.941
2014	13.767.209.555	5.667.287	5.552.080
2015	12.359.966.047	5.201.992	5.200.781
2016	9.263.808.770	4.699.476	2.514.576
2017	8.644.549.202	4.300.728	2.248.981
2018	10.356.731.697	4.739.929	2.430.934
2019	12.385.821.857	4.969.562	3.356.483
<b>Total Geral</b>	<b>104.977.957.034</b>	<b>46.551.459</b>	<b>3.229.352</b>

\*Fonte: CGEM/SEMP/SPPE/SEPEC, extraído dos relatórios enviados pelas Instituições cadastradas no programa

## **CONSIDERAÇÕES FINAIS**

Os números referentes à execução do PNMPO resultam da construção de um sistema de coleta de informações sobre a operacionalização do Programa Nacional de Microcrédito Produtivo Orientado, sistema que está em fase de desenvolvimento pelo Ministério da Economia.



MINISTÉRIO DA  
ECONOMIA



PÁTRIA AMADA  
**BRASIL**  
GOVERNO FEDERAL