



TUTORIAL
PLATAFORMA
+BRASIL

CADASTRO

Departamento de Transferências da União
Secretaria de Gestão
Secretaria Especial de Desburocratização, Gestão e Governo Digital
MINISTÉRIO DA ECONOMIA

Cadastros Plataforma +Brasil (P+B)

- Importante observar que a P+B possui 02 (dois) módulos relacionados ao cadastro de usuários.



Bem-vindo à Plataforma +Brasil

A **Plataforma +Brasil** constitui ferramenta integrada e centralizada, com dados abertos, destinada à informatização e à operacionalização das transferências de recursos oriundos do Orçamento Fiscal e da Seguridade Social da União a órgão ou entidade da administração pública estadual, distrital, municipal, direta ou indireta, consórcios públicos e entidades privadas sem fins lucrativos.

Para acessar os módulos da Plataforma +Brasil, clique nos cards abaixo:

Cadastros

Acessar

Cadastro de usuários para operação das Transferências Especiais e Fundo a Fundo.

Módulo Empre

Acessar

Este passo a passo será para o Módulo Cadastros.

Transferências Especiais

Acessar

Transferências Fundo a Fundo

Acessar

Transferências Discricionárias e Legais

Acessar

Cadastro de usuários para operação das Transferências Voluntárias.

Passo a passo operacional.

Consultar os usuários cadastrados na Plataforma +Brasil.



Cadastrar novos usuários na Plataforma +Brasil.



Para realizar CONSULTAS, não é necessário ser cadastrado na Plataforma.

Estou começando uma nova gestão, o que devo fazer na Plataforma +Brasil (P+B)?

R: Se não possuir cadastro, procure um cadastrador em seu ente (Município, Estado ou OSC), ele poderá te cadastrar e atualizar os dados do seu ente. Se já possuir cadastro, basta atualizar os dados do mandato.

Como consultar o cadastrador e os usuários do seu Município, Estado ou Organização da Sociedade Civil?

R: Siga os passos a seguir.



www.gov.br/plataformamaisbrasil



Seja bem-vindo ao novo Portal da Plataforma +Brasil



VI Fórum Nacional das Transferências da União

21 a 25 de junho de 2021

14h às 17h

EVENTO ONLINE

Assista as palestras transmitidas

VI Fórum Nacional das Transferências da União

ASSISTA A TRANSMISSÃO ONLINE

Desça a página do portal até encontrar a próxima imagem.

ACESSO A SISTEMAS



DESTAQUES

Plataforma +Brasil

Rede +Brasil

Comissão Gestora da
Plataforma

Ajuda

Acesso Livre

Aplicativos +Brasil

Cadastramento de
Proponentes da...

Calendário

Canais de
Atendimento

Capacitação

CIPI

Ferramentas de
Gestão e...

Legislação Geral

MEG-Tr

Painéis Gerenciais

Sobre o CIPI

Termo de Execução
Descentralizada -...

Termos de fomento e
de colaboração

Transferências
Especiais

Transferências
Voluntárias -...

**Clique no local
indicado.**

Cadastros Plataforma +Brasil (P+B)

- Para iniciar o cadastro clique no local indicado.



Bem-vindo à Plataforma +Brasil

A **Plataforma +Brasil** constitui ferramenta integrada e centralizada, com dados abertos, destinada à informatização e à operacionalização das transferências de recursos oriundos do Orçamento Fiscal e da Seguridade Social da União a órgão ou entidade da administração pública estadual, distrital, municipal, direta ou indireta, consórcios públicos e entidades privadas sem fins lucrativos.

Para acessar os módulos da Plataforma +Brasil, clique nos cards abaixo:

The image shows a row of five cards, each representing a different module in the Plataforma +Brasil system. The first card, 'Cadastros', is highlighted with a red border and a red arrow pointing to it with the word 'Clique'. The other cards are 'Módulo Empresa', 'Transferências Especiais', 'Transferências Fundo a Fundo', and 'Transferências Discricionárias e Legais'. Each card has an 'Acessar' button.

Para cadastrar ou excluir usuários, é NECESSÁRIO estar logado e ter perfil de CADASTRADOR.

Cadastro ^

[🏠](#) > [Cadastro](#) > [Administração Federal](#)Administração
FederalAdministração
Estadual/MunicipalSistemas
Externos

Consulta de Órgãos da Administração Federal

Adicione, edite e visualize Órgãos da Administração Federal na Plataforma +Brasil

Clique

Órgão (opcional)

Limpar

Filtrar

Lista de Órgãos Cadastrados

Código

Nome ↕

Órgão Superior ↕

Ações

Cadastro ^

Administração
FederalAdministração
Estadual/Municipal

Sistemas Externos

Informe

A consulta poderá ser feita pelo CNPJ, nome do município, nome do estado ou OSC.

[Home](#) > [Cadastro](#) > [Administração Estadual/Municipal](#)

Consulta de Entes/Entidades da Administração Estadual/Municipal

Adicione, edite e visualize Entes/Entidades da Administração Estadual/Municipal na Plataforma +Brasil

CNPJ (opcional)

CNPJ da Entidade

Nome Empresarial/Fantasia (opcional)

Nome ou parte do Nome Empresarial/Fantasia do Ente/Entidade

Limpar

Pesquisar

Lista de Entes/Entidades Cadastradas

CNPJ ↕

Nome Empresarial ↕

Nome Fantasia ↕

UF ↕

Ações

Cadastro

[Home](#) > [Cadastro](#) > [Administração Estadual/Municipal](#)Administração
FederalAdministração
Estadual/Municipal

Sistemas Externos

Consulta de Entes/Entidades da Administração Estadual/Municipal

Adicione, edite e visualize Entes/Entidades da Administração Estadual/Municipal na Plataforma +Brasil

CNPJ (opcional)

CNPJ da Entidade

Nome Empresarial/Fantasia (opcional)

Nome ou parte do Nome Empresarial/Fantasia do Ente/Entidade

Limpar

Pesquisar

Lista de Entes/Entidades Cadastradas

CNPJ

Nome Empresarial

Nome Fantasia

Clique

Após preencher uma das opções de consulta, clique em "Pesquisar".

Cadastro

Administração Federal

Administração
Estadual/Municipal

Sistemas Externos

Cadastro > Administração Estadual/Municipal

Consulta de Entes/Entidades da Administração Estadual/Municipal

Adicione, edite e visualize Entes/Entidades da Administração Estadual/Municipal na Plataforma +Brasil

CNPJ (opcional)

CNPJ da Entidade


Nome Empresarial/Fantasia (opcional)

Nome ou parte do Nome Empresarial/Fantasia do Ente/Entidade

Limpar

Pesquisar

Lista de Entes/Entidades Cadastradas

CNPJ	Nome Empresarial	Nome Fantasia	UF	Ações
CNPJ	Nome do Município	Nome do Município no sistema	UF	

Exportar o conteúdo no formato TXT, CSV, XLS, PDF ou XML

<< Anterior 1 Próxima >>

Após clicar em "Pesquisar" os dados serão demonstrados na lista de Entes. Para detalhar, clique na lupa no campo "Ações".



Clique



Entrar com GOV.BR

Cadastro

[>](#) [Cadastro](#) > [Administração Estadual/Municipal](#) > [Dados Básicos](#)

Administração Federal

Administração
Estadual/Municipal

Sistemas Externos

Cadastro de Entes/Entidades

Permite a inclusão/manutenção de Entes/Entidades na Plataforma +Brasil

Dados resumidos do município

Dados Básicos

Usuários

Destinatários

Fundos

CNPJ

Nº CNPJ

CNPJ do Ente

Nome Empresarial

Nome do município

Nome Fantasia

Nome do município

CNAE

84.11-6-00 - Administração pública em geral

Natureza Jurídica

124-4 - Município

Situação

ATIVO

Endereço

Voltar

Os dados básicos do município estarão nesta primeira tela. Para saber QUEM está cadastrado no sistema, será necessário clicar na aba "Usuários".

Clique

Cadastro de Entes/Entidades

Permite a inclusão/manutenção de Entes/Entidades na Plataforma +Brasil

Dados Básicos

Usuários

Destinatários

Fundos

▼ Pesquisar

CPF (opcional)

CPF do Usuário

Nome (opcional)

Nome ou parte do nome do Usuário

Pesquisar

Lista de Usuários Cadastrados

CPF ↕	Nome ↕	Cargo/Função ↕	Ações
***199.806-**	Usuário 1 C	Cargo ou função	
***812.906-**	Usuário 2	Cargo ou função	

Exportar o conteúdo no formato TXT, CSV, XLS, PDF ou XML

« Anterior 1 Próxima »

Exibir: 10 ▼

Voltar

O nome dos cadastrados no sistema estarão na lista em destaque. O usuário com uma marcação "C" ao lado do nome tem o perfil para cadastrar novos usuários.



Cadastrador

Dúvidas??

Lista de Usuários Cadastrados

CPF ↕	Nome ↕	Cargo/Função ↕	Ações
***.199.806-**-	Usuário 1 C	Cargo ou função	
***.812.906-**-	Usuário 2	Cargo ou função	

Meu nome não aparece na lista, o que fazer?

R: Procure o usuário com a Letra **C** ao lado do nome, ele poderá cadastrá-lo seguindo o passo a passo seguinte.

Os usuários da lista, são todos da antiga gestão e não trabalham mais no ente.

Ninguém tem a letra **C ao lado do nome.**

O que fazer?

R: Entre em contato com a central de atendimento, pelo portal <https://portaldeservicos.economia.gov.br/citsmart/login/login.load>, anexando os documentos de posse do novo gestor (prefeito(a)) e o cadastro será realizado.

Fui cadastrado pela central de atendimento, como posso excluir os antigos usuários e cadastrar os novos?

R: Siga o passo a passo seguinte.




Passo a passo de como cadastrar ou excluir usuários na Plataforma +Brasil.

Para seguir os passos seguintes, é necessário ter o perfil de **CADASTRADOR**.
É necessário estar **logado** no sistema

CPF ↕	Nome ↕	Cargo/Função ↕
""199.806""	Usuário 1 C	Cargo ou função

O cadastrador tem o "C" ao lado do nome.



www.gov.br/plataformamaisbrasil



Seja bem-vindo ao novo Portal da Plataforma +Brasil



VI Fórum Nacional das Transferências da União

21 a 25 de junho de 2021

14h às 17h

EVENTO ONLINE

Assista as palestras transmitidas

ASSISTA A TRANSMISSÃO ONLINE

Desça a página do portal até encontrar a próxima imagem.

Para cadastrar ou excluir usuários, é **NECESSÁRIO** estar logado e ter perfil de **CADASTRADOR**.

ACESSO A SISTEMAS



DESTAQUES

Plataforma +Brasil

Rede +Brasil

Comissão Gestora da
Plataforma

Ajuda

Acesso Livre

Aplicativos +Brasil

Cadastramento de
Proponentes da...

Calendário

Canais de
Atendimento

Capacitação

CIPI

Ferramentas de
Gestão e...

Legislação Geral

MEG-Tr

Painéis Gerenciais

Sobre o CIPI

Termo de Execução
Descentralizada -...

Termos de fomento e
de colaboração

Transferências
Especiais

Transferências
Voluntárias -...

**Clique no local
indicado.**

Cadastros Plataforma +Brasil (P+B)

- Para iniciar o cadastro clique no local indicado.



Bem-vindo à Plataforma +Brasil

A **Plataforma +Brasil** constitui ferramenta integrada e centralizada, com dados abertos, destinada à informatização e à operacionalização das transferências de recursos oriundos do Orçamento Fiscal e da Seguridade Social da União a órgão ou entidade da administração pública estadual, distrital, municipal, direta ou indireta, consórcios públicos e entidades privadas sem fins lucrativos.

Para acessar os módulos da Plataforma +Brasil, clique nos cards abaixo:



Para cadastrar ou excluir usuários, é NECESSÁRIO estar logado e ter perfil de CADASTRADOR.



Clique

Entrar com GOV.BR

Cadastro

Cadastro > Administração Federal

Administração
FederalAdministração
Estadual/MunicipalSistemas
Externos

Consulta de Órgãos da Administração Federal

Adicione, edite e visualize Órgãos da Administração Federal na Plataforma +Brasil

Para cadastrar ou excluir usuários, é NECESSÁRIO estar logado e ter perfil de CADASTRADOR.

Órgão (opcional)

Limpar

Filtrar

Lista de Órgãos Cadastrados

Código

Nome

Órgão Superior

Ações

Para cadastrar ou excluir um novo usuário no município, por exemplo, o cadastrador deverá logar no sistema. Para isso, acesse o gov.br, conforme indicado.

Se possuir cadastro no GOV.br, informe seu CPF e clique em avançar e informe sua senha na próxima tela.



Uma conta gov.br garante a identificação de cada cidadão que acessa os serviços digitais do governo.

Crie sua conta gov.br

Digite seu CPF

Acesse sua conta com

Número do CPF

Caso não lembre se possui uma conta, digite o número do seu CPF mesmo assim para verificar.


CPF

Digite seu CPF

Avançar

Clique

Caso ainda não tenha cadastro no gov.br, crie sua conta, clicando no botão acima.



Digite sua senha para acessar o login único do governo federal.

**Registre
sua senha e
clique em
entrar.**

Digite sua senha

CPF

991.986.571-00

Senha



[Esqueci minha senha](#)

Cancelar

Entrar

Clique

[Dúvidas frequentes](#)

Esse passo pode não ocorrer.
É apenas uma medida de
segurança do GOV.BR.

Confirmação de contato

Para prosseguir para **Plataforma - Brasil** é necessário atualizar o seu cadastro.

Celular:

Enviar código

Clique

O sistema PODERÁ solicitar seu número de celular para enviar um código de validação de acesso. Informe seu numero e clique em “Enviar código”.

Após receber o código, informe no campo em destaque e clique em “Validar código”.
Se não receber o código, basta clicar em Tentar novamente

Confirmação de contato

Confirmar SMS

Código enviado. Verifique as mensagens SMS no seu celular.

Código de confirmação SMS:

Tentar novamente

Validar código

Informe

Clique

Consulta de Órgãos da Administração Federal

Órgãos da Administração Federal na Plataforma +Brasil

Clique

Órgão (opcional)

Limpar

Filtrar

Lista de Órgãos Cadastrados

Código SIORG

Nome

Órgão Superior

Ações

Quando aparecer essa imagem ao lado, significa que está logado e pode iniciar os passos seguintes.

Para iniciar o cadastro de novos usuários, o cadastrador deve clicar em sua esfera (Administração Federal ou Administração Estadual/Municipal).

*Vamos cadastrar um novo usuário municipal como exemplo.

 Informe

A consulta poderá ser feita pelo CNPJ, nome do município ou nome do estado.

Consulta de Entes/Entidades da Administração Estadual/Municipal

Adicione, edite e visualize Entes/Entidades da Administração Estadual/Municipal na Plataforma +Brasil

CNPJ (opcional)

CNPJ da Entidade

Nome Empresarial/Fantasia (opcional)

Nome ou parte do Nome Empresarial/Fantasia do Ente/Entidade

Limpar

Pesquisar

Lista de Entes/Entidades Cadastradas

CNPJ 

Nome Empresarial 

Nome Fantasia 

UF


Ações

Cadastro [Home](#) > [Cadastro](#) > [Administração Estadual/Municipal](#) Sessão: -1:59Administração
FederalAdministração
Estadual/Municipal

Sistemas Externos

Consulta de Entes/Entidades da Administração Estadual/Municipal

Adicione, edite e visualize Entes/Entidades da Administração Estadual/Municipal na Plataforma +Brasil

CNPJ (opcional)

CNPJ da Entidade

Nome Empresarial/Fantasia (opcional)

Nome ou parte do Nome Empresarial/Fantasia do Ente/Entidade

[Limpar](#)[Pesquisar](#)

Lista de Entes/Entidades Cadastradas

CNPJ Nome Empresarial Nome Fantasia OP

Clique

Após preencher uma das opções de consulta, clique em "Pesquisar".

Consulta de Entes/Entidades da Administração Estadual/Municipal

Adicione, edite e visualize Entes/Entidades da Administração Estadual/Municipal na Plataforma +Brasil

CNPJ (opcional)

CNPJ da Entidade







Nome Empresarial/Fantasia (opcional)

Nome ou parte do Nome Empresarial/Fantasia do Ente/Entidade

Limpar

Pesquisar

Lista de Entes/Entidades Cadastradas

CNPJ 	Nome Empresarial 	Nome Fantasia 	UF 	Ações
CNPJ	Nome do Município	Nome do Município no sistema	UF	 

Exportar o conteúdo no formato TXT, CSV, XLS, PDF ou XML

<< Anterior **1** Próxima >>

Após “Pesquisar”, os dados serão demonstrados na lista de Entes. Para incluir informação, clique no lápis, no campo “Ações”.



Clique



Cadastro

Cadastro > Administração Estadual/Municipal > Dados Básicos

Sessão: -1:59

Administração Federal

Administração
Estadual/Municipal

Sistemas Externos

Cadastro de Entes/Entidades

Permite a inclusão/manutenção de Entes/Entidades na Plataforma +Brasil

Dados resumidos do município

Dados Básicos

Usuários

Destinatários

Fundos

CNPJ

Nº CNPJ

CNPJ do Ente

Nome Empresarial

Nome do município

Nome Fantasia

Nome do município

CNAE

84.11-6-00 - Administração pública em geral

Natureza Jurídica

124-4 - Município

Situação

ATIVO

Endereço

Voltar

Os dados básicos do município estarão nessa primeira tela. Para cadastrar novos usuários no sistema, é necessário clicar na aba "Usuários".

Clique

Cadastro

Cadastro > Administração Estadual/Municipal > Usuários

Sessão: -159

Administração Federal

Administração
Estadual/Municipal

Sistemas Externos

Cadastro de Entes/Entidades

Permite a inclusão/manutenção de Entes/Entidades na Plataforma +Brasil

18.675.900/0001-02 | MUNICIPIO DE ESPIRITO SANTO DO DOURADO

Dados Básicos

Usuários

Destinatários

Fundos

Pesquisar

CPF (opcional)

CPF do Usuário

Nome (opcional)

Nome ou parte do nome do Usuário

Pesquisar

Lista de Usuários Cadastrados

CPF

Nome

Cargo/Função

Ações

Clique

Adicionar

O cadastrador deverá clicar em "Adicionar" para iniciar o cadastro.

Cadastro de Entes/Entidades

Permite a inclusão/manutenção de Entes/Entidades na Plataforma +Brasil

18.675.900/0001-02 | MUNICIPIO DE ESPIRITO SANTO DO DOURADO

Dados Básicos

Usuários

Destinatários

Fundos

CPF

CPF do Usuário

Buscar

Clique

Informe

Informe o CPF do NOVO usuário, e clique em “Buscar”.

Qual perfil devo cadastrar?



O perfil depende das atribuições do usuário.
Pode ser concedido um ou vários perfis.

Exemplos:

Para registrar informações na Transferências Fundo a Fundo, é necessário o perfil de **Operacional Recebedor**.

Para dar ciência na transferência especial, é necessário o perfil de **Gestor Recebedor**.

Dados Básicos **Usuários** Destinatários Fundos

CPF

CPF do Usuário

Nome



Cargo/Função

Situação Cadastral

E-mail

Apenas letras minúsculas. Ex: email@email.com

RG

Somente números

Órgão Expedidor

Endereço

Município

Estado

Perfis Associados ao Usuário

- Cadastrador do Ente
- Gestor Recebedor
- Operacional Recebedor
- Responsável pelo Ente
- Responsável pelo Fundo

Voltar

Salvar

Clique

Após finalizar o registro, clique em "Salvar".

Esses passos podem ser seguidos para atualizar alguma informação nos cadastros existentes.



Cadastro de Entes/Entidades

Permite a inclusão/manutenção de Entes/Entidades na Plataforma +Brasil

Dados Básicos **Usuários** Destinatários Fundos/Vinculados(as)

▼ Pesquisar

CPF (opcional)

CPF do Usuário


Nome (opcional)

Nome ou parte do nome do Usuário

Pesquisar

Lista de Usuários Cadastrados

Adicionar


CPF ↕	Nome ↕	Cargo/Função ↕	Ações
CPF	Nome	Cargo	

Clique

Para excluir um usuário, clique na , conforme indicado.

DÚVIDAS

- Antes de enviar seu questionamento, verifique se sua dúvida não pode ser sanada com as orientações aqui disponibilizadas.
 - Caso as informações não solucionem seu questionamento, a equipe de atendimento disponibiliza opções para o registro de suas manifestações.
 - **0800-978-9008** - (segunda-feira a sexta-feira, das 8h às 18h)
- <https://portaldeservicos.economia.gov.br>



MINISTÉRIO DA
ECONOMIA



PÁTRIA AMADA
BRASIL
GOVERNO FEDERAL

www.economia.gov.br