

BEm-Taxista **Benefício Emergencial** **Aos Motoristas de Táxis**

Versão 1.0



Sumário

1. CADASTRAMENTO DO BENEFÍCIO.....	3
1.1 – ACESSANDO O BENEFÍCIO TAXISTA.....	3
1.2 – CONSULTAS DE TAXISTAS.....	5
1.3 – CADASTRAMENTO INDIVIDUAL DE TAXISTAS	5
1.4 – CADASTRAMENTO EM LOTES (VIA ARQUIVO) DE TAXISTAS.....	8
1.5 – CANCELAMENTO DE CADASTRO DE TAXISTAS	9
1.5 – CANCELAMENTO EM LOTE (VIA ARQUIVO) DE CADASTROS DE TAXISTAS	11

1. CADASTRAMENTO DO BENEFÍCIO

- **Acesse** em seu navegador de Internet, **o endereço abaixo:**

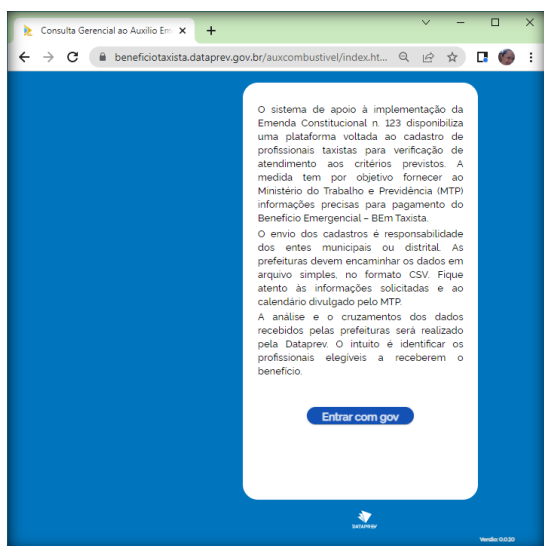
<https://beneficiotaxista.dataprev.gov.br/>

ou...

<https://www.gov.br/trabalho-e-previdencia/pt-br/assuntos/beneficio-taxista>

1.1 – Acessando o Benefício Taxista

- Acessando o endereço <https://beneficiotaxista.dataprev.gov.br/>, surgirá a tela abaixo, para entrar pelo “gov.br”;



- **Faça a autenticação** informando seu **CPF** e na tela seguinte, sua **Senha** do “gov.br”;

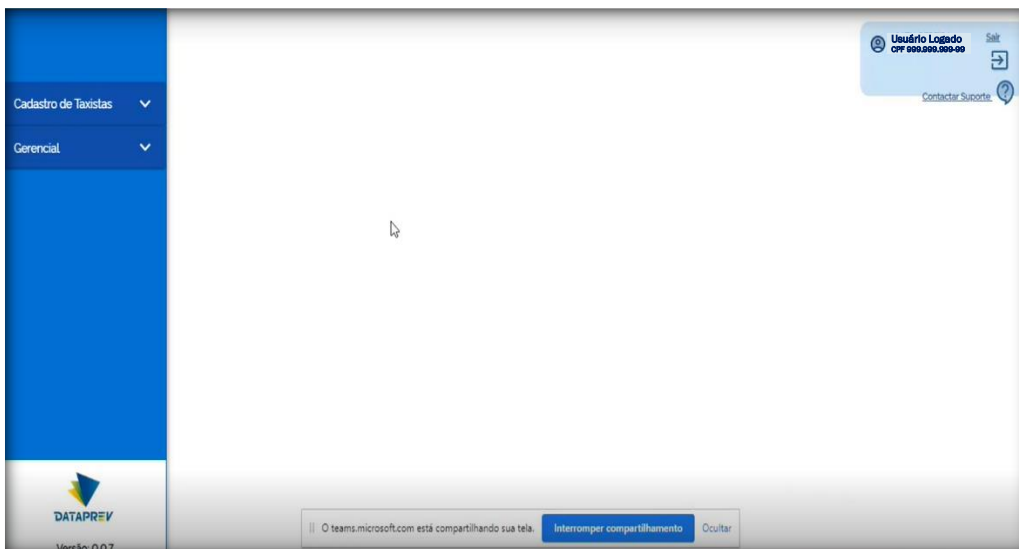


- A tela abaixo será exibida **somente no primeiro acesso** do usuário;

Clique em Continuar.



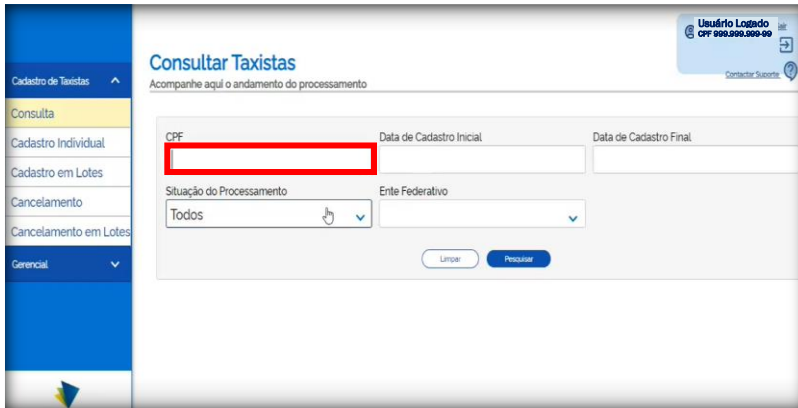
- Será exibida a tela principal da aplicação com menus laterais que são exibidos conforme o seu perfil de acesso.
- **clique em Cadastro de Taxistas;**



1.2 – Consultas de Taxistas

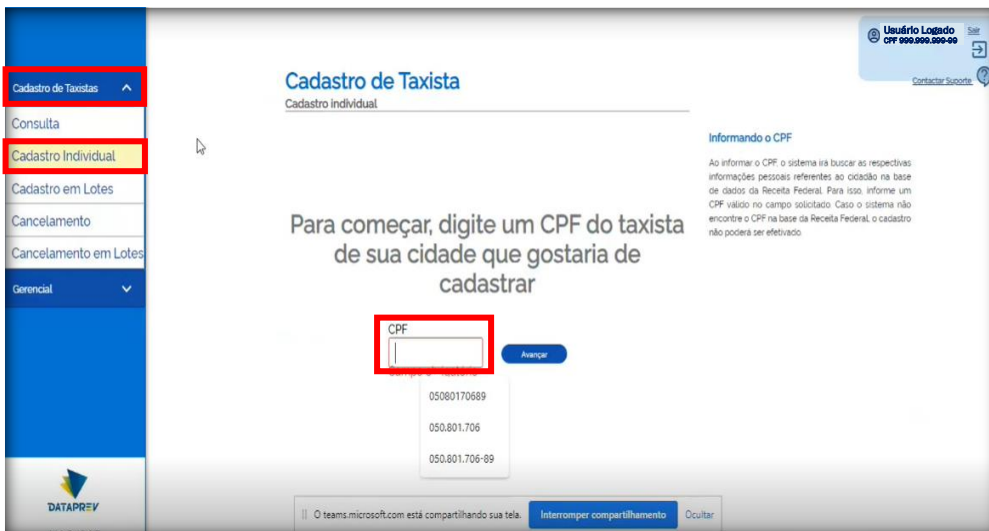
- **Consulta o andamento** de cadastros dos taxistas.

Consulte diretamente pelo **CPF** ou **filtrando** através dos campos existentes na tela;



1.3 – Cadastramento Individual de Taxistas

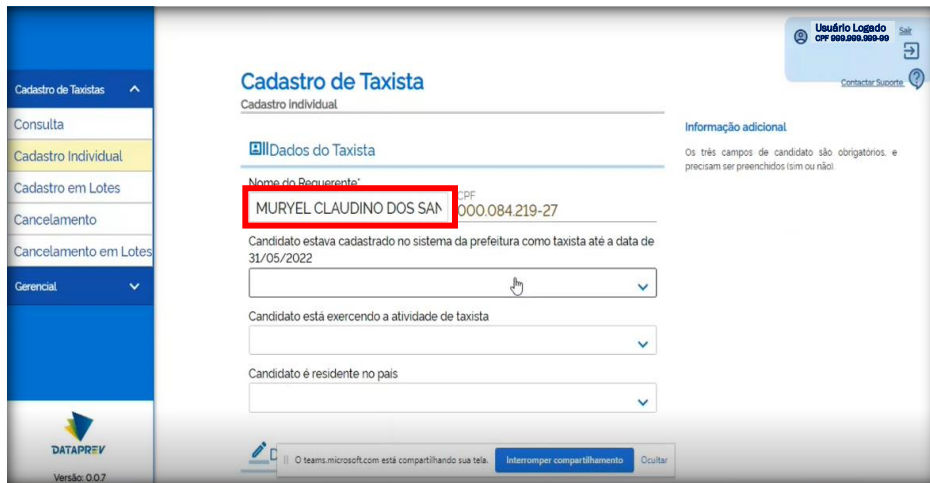
- **Clique** em “**Cadastro Individual**”:
- **Digite o CPF do taxista** de sua cidade e **clique** em **Avançar**;



- Na tela de Cadastro de Taxista, **preencha as informações**:

1. **Nome do Requerente:** O campo já vem preenchido com nome do “Motorista”;

Obs.: Caso seja detectado algum erro no nome, é possível editá-lo no próprio campo.



Cadastro de Taxista
Cadastro Individual

Dados do Taxista

Nome do Requerente*
MURYEL CLAUDINO DOS SANTOS CPF 000.084.219-27

Candidato estava cadastrado no sistema da prefeitura como taxista até a data de 31/05/2022

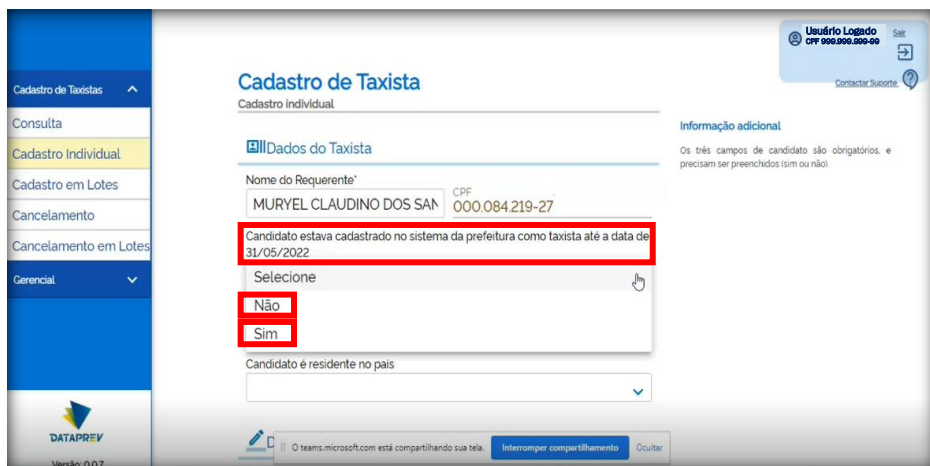
Candidato está exercendo a atividade de taxista

Candidato é residente no país

Informação adicional
Os três campos de candidato são obrigatórios, e precisam ser preenchidos (sim ou não).

2. Selecione a opção em que informa se o taxista estava cadastrado até a data de 31/05/2022:

Selecione: Sim ou Não



Cadastro de Taxista
Cadastro Individual

Dados do Taxista

Nome do Requerente*
MURYEL CLAUDINO DOS SANTOS CPF 000.084.219-27

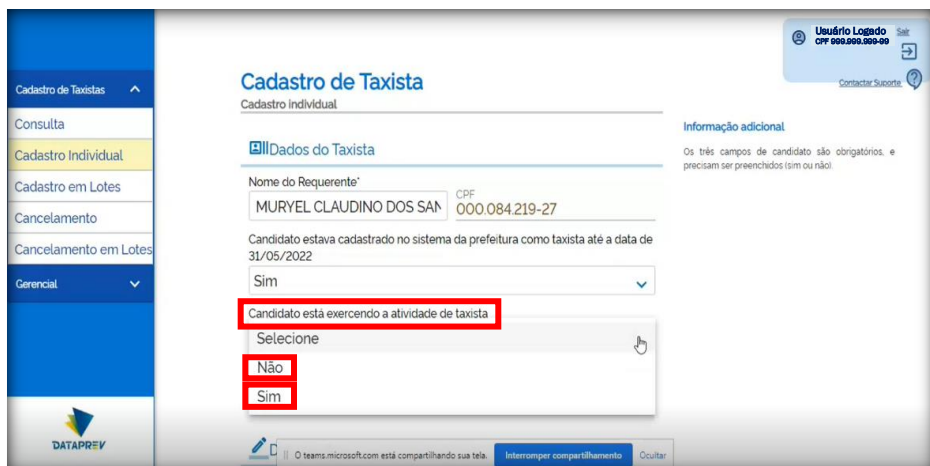
Candidato estava cadastrado no sistema da prefeitura como taxista até a data de 31/05/2022
Selecione
Não
Sim

Candidato é residente no país

Informação adicional
Os três campos de candidato são obrigatórios, e precisam ser preenchidos (sim ou não).

3. Selecione a opção em que informa se o candidato está exercendo a atividade:

Selecione: Sim ou Não



Cadastro de Taxista
Cadastro Individual

Dados do Taxista

Nome do Requerente*
MURYEL CLAUDINO DOS SANTOS CPF 000.084.219-27

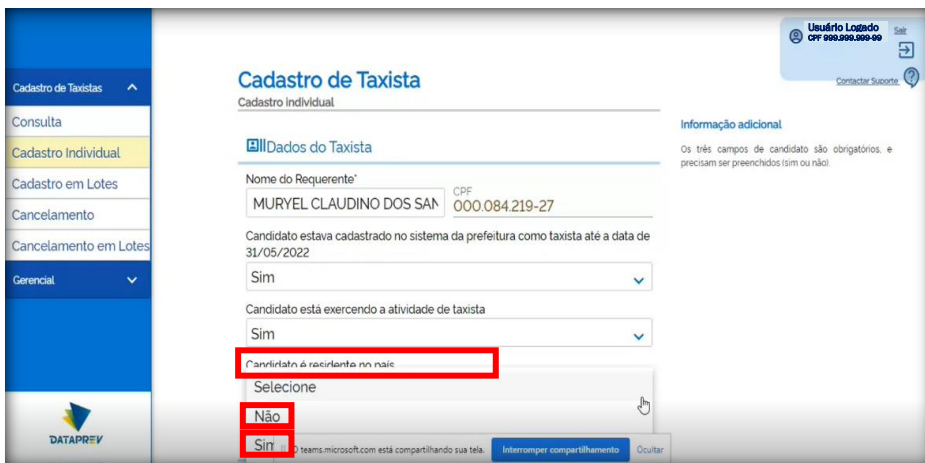
Candidato estava cadastrado no sistema da prefeitura como taxista até a data de 31/05/2022
Sim

Candidato está exercendo a atividade de taxista
Selecione
Não
Sim

Informação adicional
Os três campos de candidato são obrigatórios, e precisam ser preenchidos (sim ou não).

4. Selecione a opção em que informa se o candidato é residente no país:

Selecione: Sim ou Não



Cadastro de Taxista
Cadastro Individual

Dados do Taxista

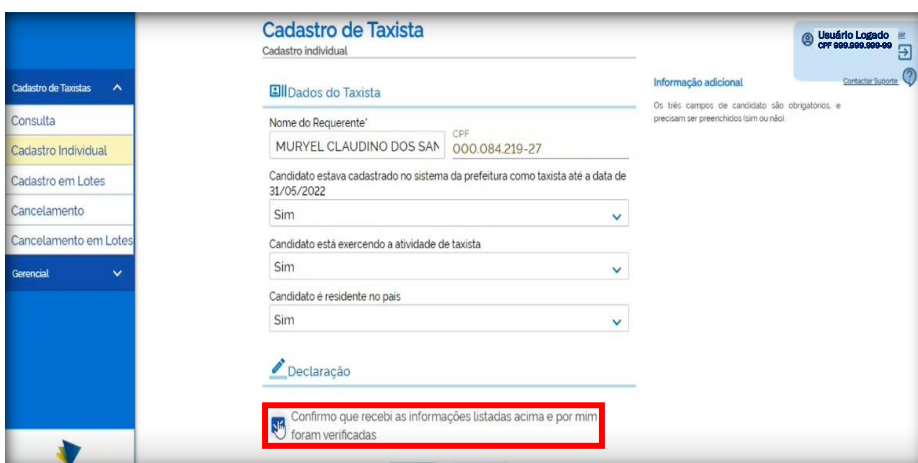
Nome do Requerente: MURYEL CLAUDINO DOS SANTOS
CPF: 000.084.219-27

Candidato estava cadastrado no sistema da prefeitura como taxista até a data de 31/05/2022
Sim

Candidato está exercendo a atividade de taxista
Sim

Candidato é residente no país
Selecione
Sim

5. **Marque** a opção, **confirmando** que recebeu as informações listadas:



Cadastro de Taxista
Cadastro Individual

Dados do Taxista

Nome do Requerente: MURYEL CLAUDINO DOS SANTOS
CPF: 000.084.219-27

Candidato estava cadastrado no sistema da prefeitura como taxista até a data de 31/05/2022
Sim

Candidato está exercendo a atividade de taxista
Sim

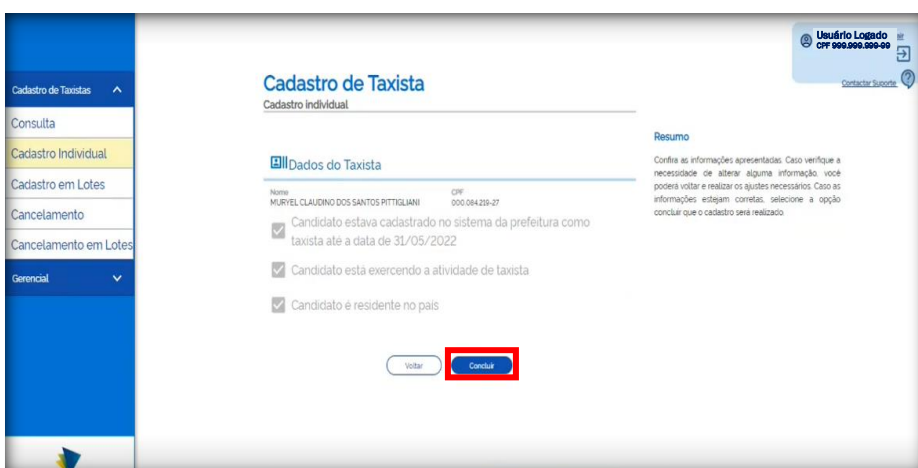
Candidato é residente no país
Sim

Declaração

Confirmo que recebi as informações listadas acima e por mim foram verificadas

6. A tela abaixo é apresentada para **confirmação** das informações:

Clique em Concluir.



Cadastro de Taxista
Cadastro Individual

Dados do Taxista

Nome: MURYEL CLAUDINO DOS SANTOS PITAGLIANI
CPF: 000.084.219-27

Candidato estava cadastrado no sistema da prefeitura como taxista até a data de 31/05/2022

Candidato está exercendo a atividade de taxista

Candidato é residente no país

Resumo

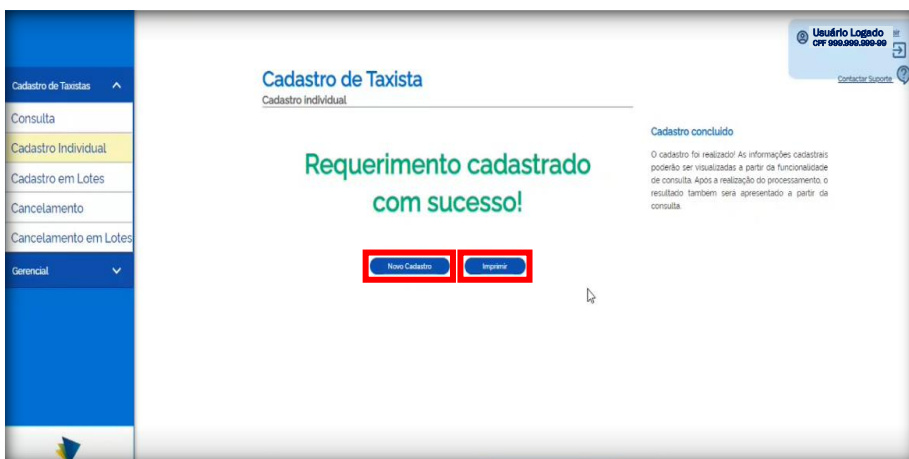
Confira as informações apresentadas. Caso verifique a necessidade de alterar alguma informação, você poderá voltar e realizar os ajustes necessários. Caso as informações estejam corretas, selecione a opção concluir que o cadastro será realizado.

Obs.: Caso necessite realizar algum ajuste, poderá retornar **clcando** no botão **Voltar**.

7. A tela abaixo é apresentada para **confirmação** das informações:

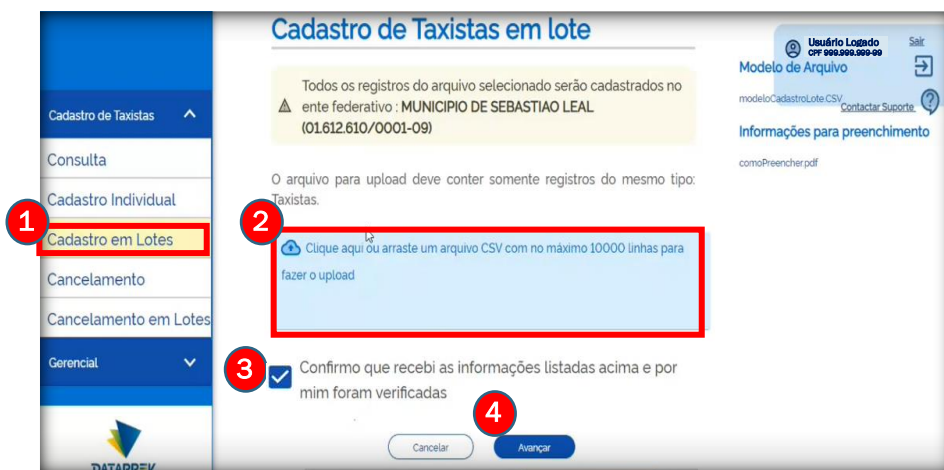
Obs¹: Nesta tela, poderá ser **Impresso o Cadastro** realizado;

Obs²: Poderá também, ser realizado um **Novo Cadastro**.

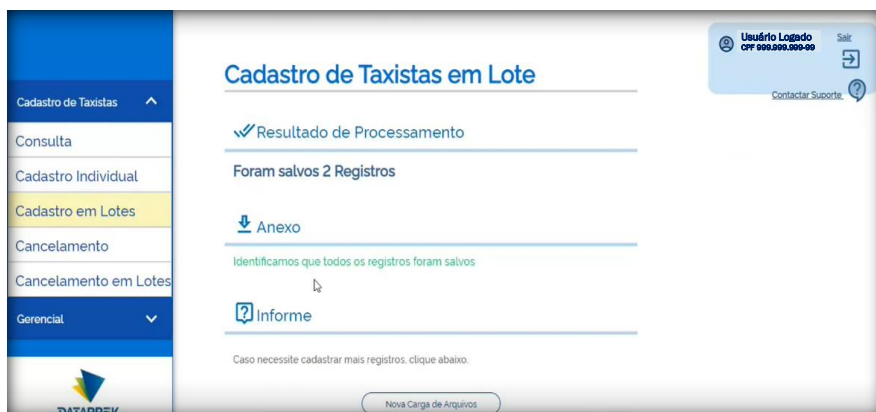


1.4 – Cadastramento em Lotes (via arquivo) de Taxistas

1. Clique na opção "**Cadastro em Lotes**";
2. **Clique** na caixa para fazer o **upload do arquivo** com as informações dos taxistas;
Obs¹: O arquivo tem que estar no formato CSV.
Obs²: Disponível "Modelo para Cadastro em Lote" em CSV, no lado direito da página, assim como informações para preenchimento.
3. Após o upload do arquivo, **selecione** a **Caixa de Confirmação**;
4. **Clique** em **Avançar**.

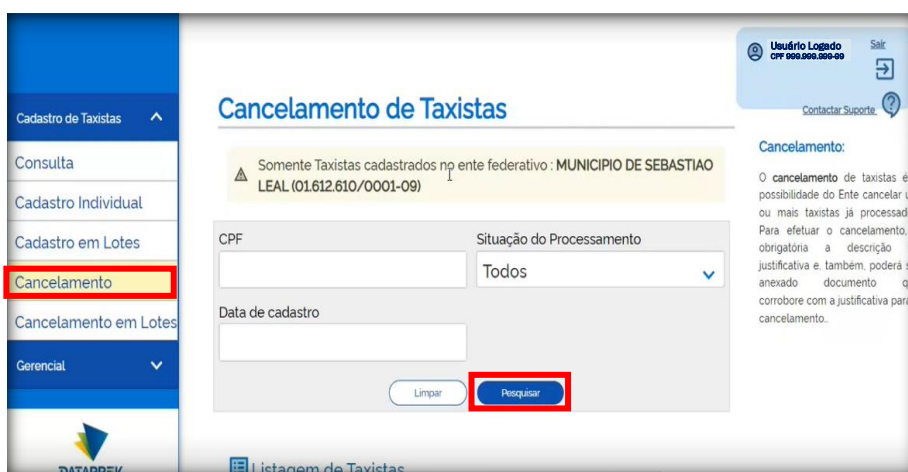


- A tela abaixo informa o **“Resultado do Processamento”**

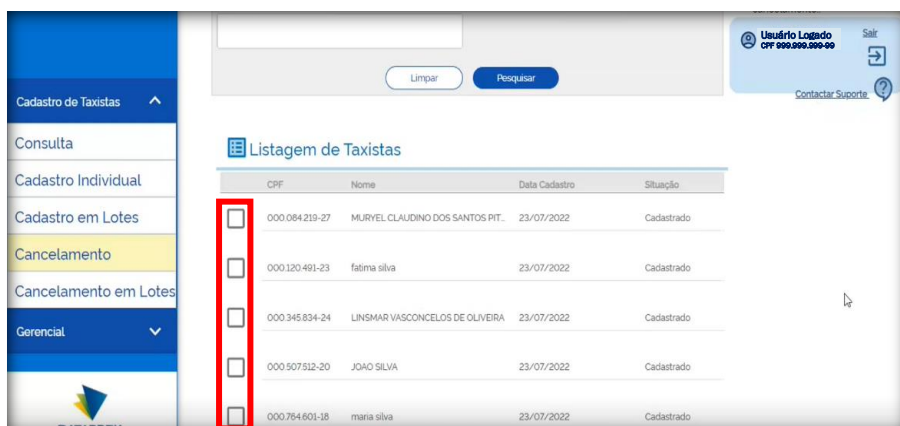


1.5 – Cancelamento de Cadastro de Taxistas

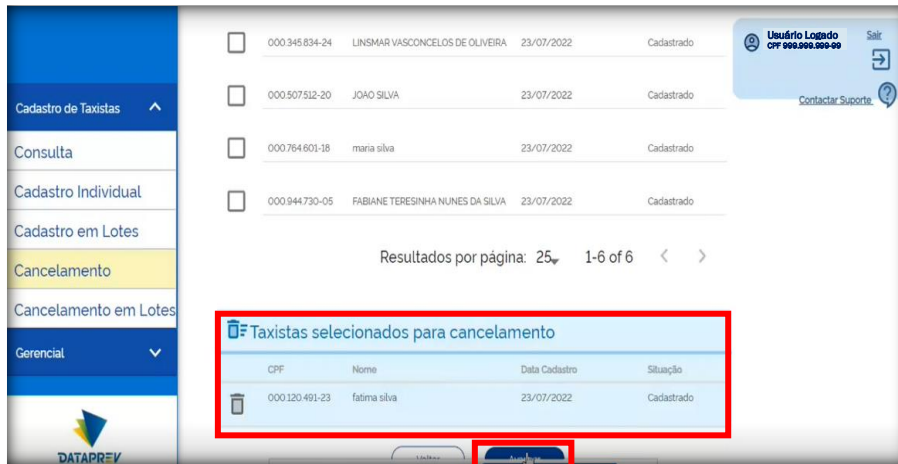
- **Clique** na opção **“Cancelamento”**;
- **Clique** em **Pesquisar** para visualizar os Cadastros do Ente;



- **Selecione** um ou mais registros para **cancelamento**;



- Após selecionar os registros a serem **cancelados**, eles são listados mais abaixo;
- Clique em **Avançar**;



CPF	Nome	Data Cadastro	Situação
000.345.834-24	LINSMAR VASCONCELOS DE OLIVEIRA	23/07/2022	Cadastrado
000.507.512-20	JOÃO SILVA	23/07/2022	Cadastrado
000.764.601-18	maria silva	23/07/2022	Cadastrado
000.944.730-05	FABIANE TERESINHA NUNES DA SILVA	23/07/2022	Cadastrado

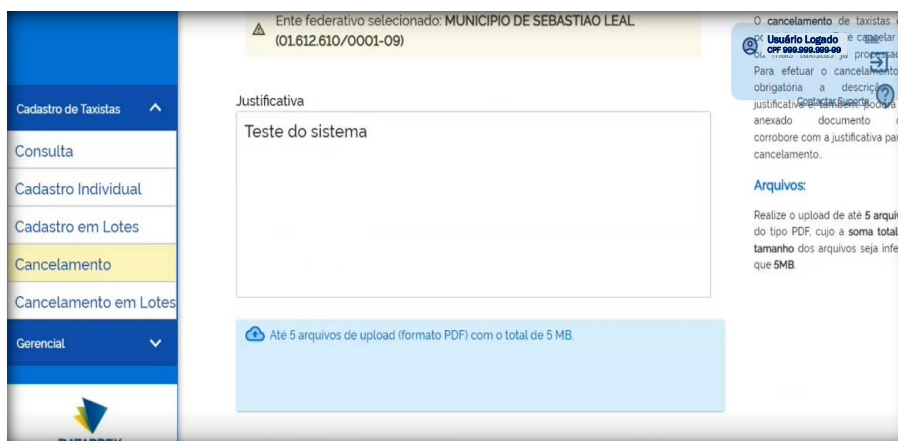
Resultados por página: 25 1-6 of 6

Taxistas selecionados para cancelamento

CPF	Nome	Data Cadastro	Situação
000.120.491-23	fatima silva	23/07/2022	Cadastrado

Avançar

- Descreva a **Justificativa** do cancelamento;



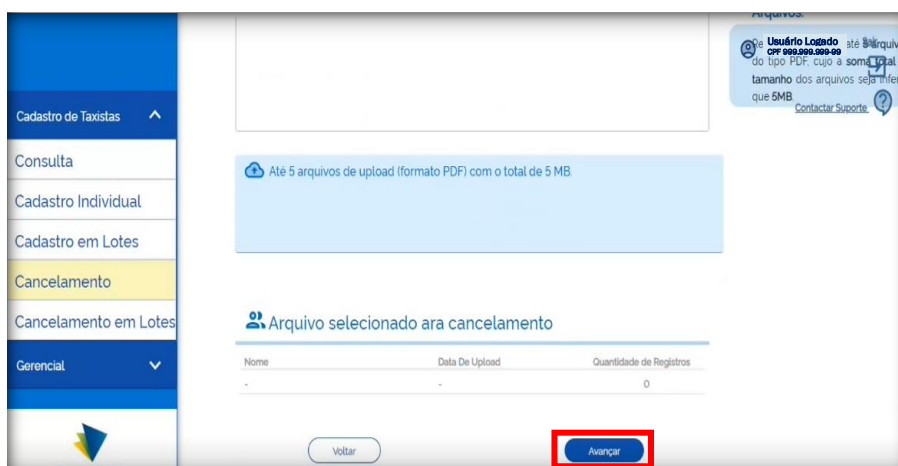
Ente federativo selecionado: MUNICIPIO DE SEBASTIAO LEAL (01.612.610/0001-09)

Justificativa

Teste do sistema

Arquivos: Até 5 arquivos de upload (formato PDF) com o total de 5 MB

- Clique em **Avançar**;

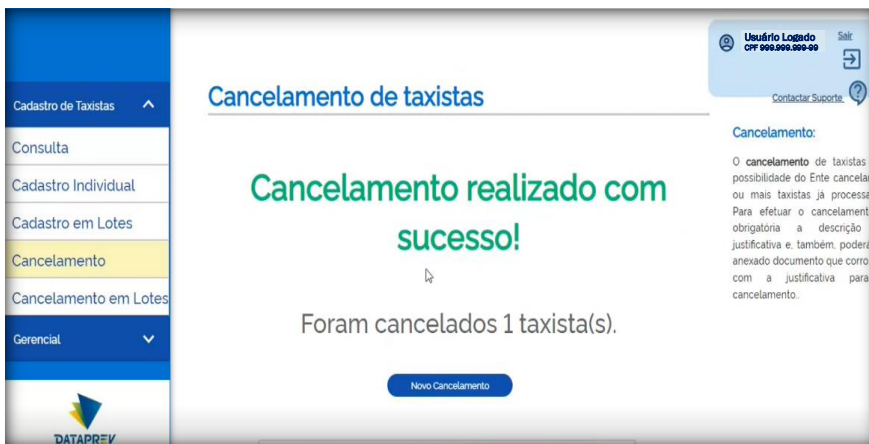
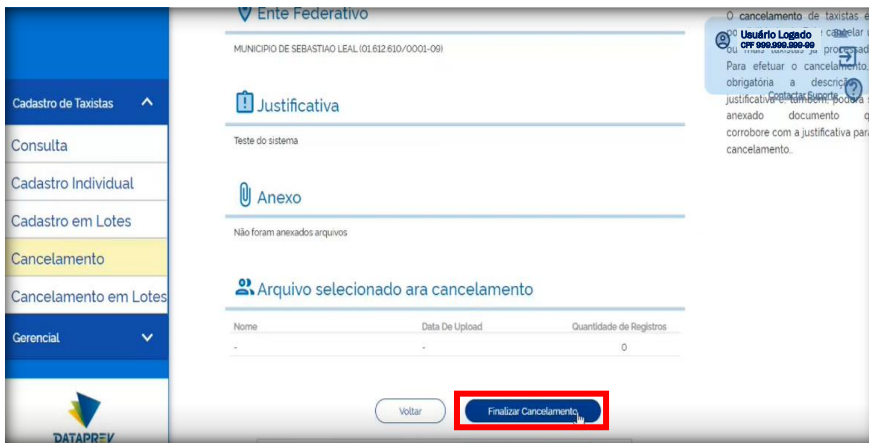


Arquivo selecionado para cancelamento

Nome	Data De Upload	Quantidade de Registros
-	-	0

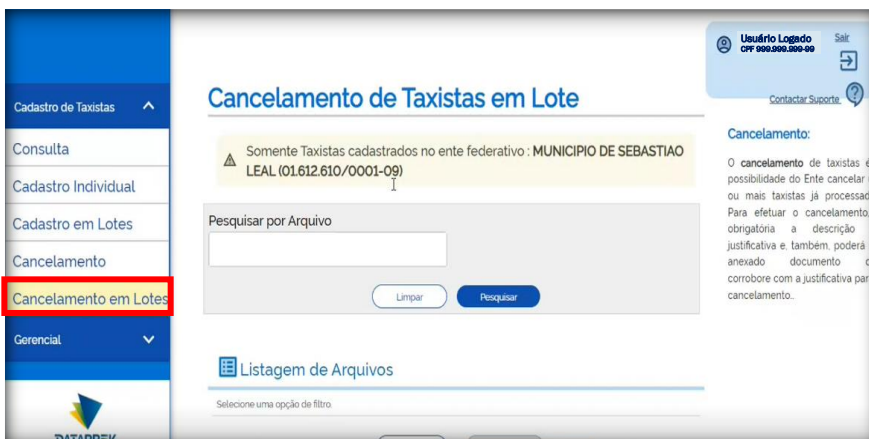
Voltar Avançar

- Clique em **Finalizar Cancelamento**.

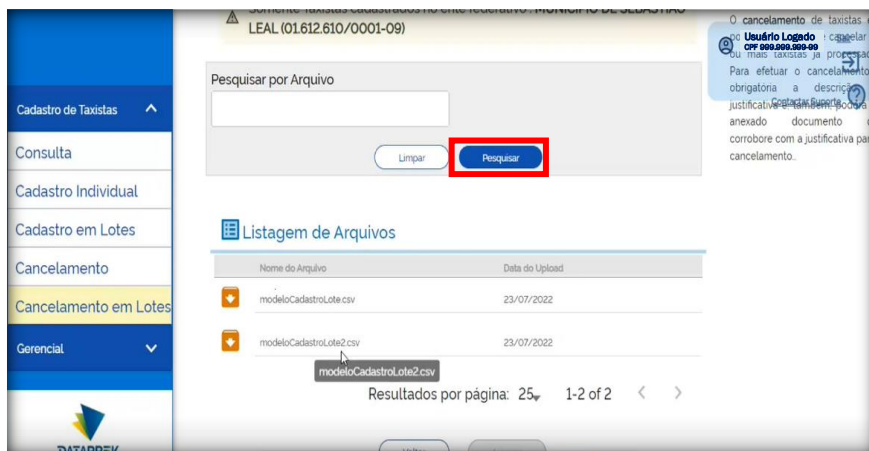


1.5 – Cancelamento em Lote (via arquivo) de Cadastros de Taxistas

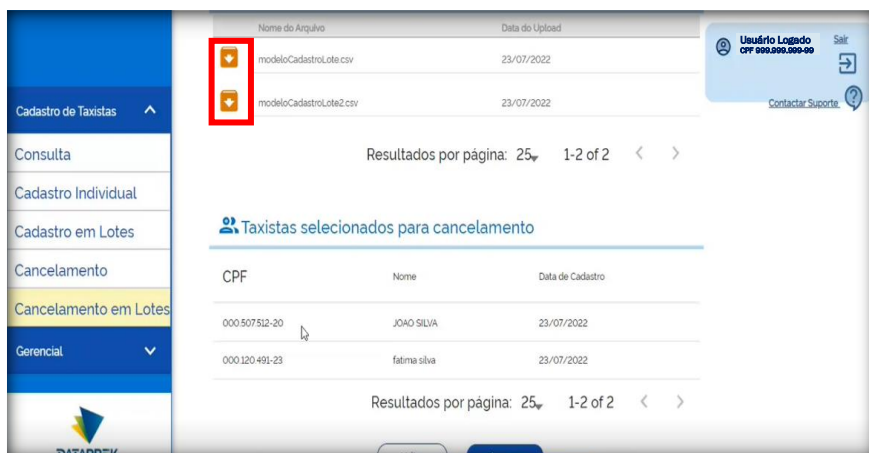
- Clique na opção **“Cancelamento em Lotes”**;



- Clique em **Pesquisar** para Listar os arquivos;



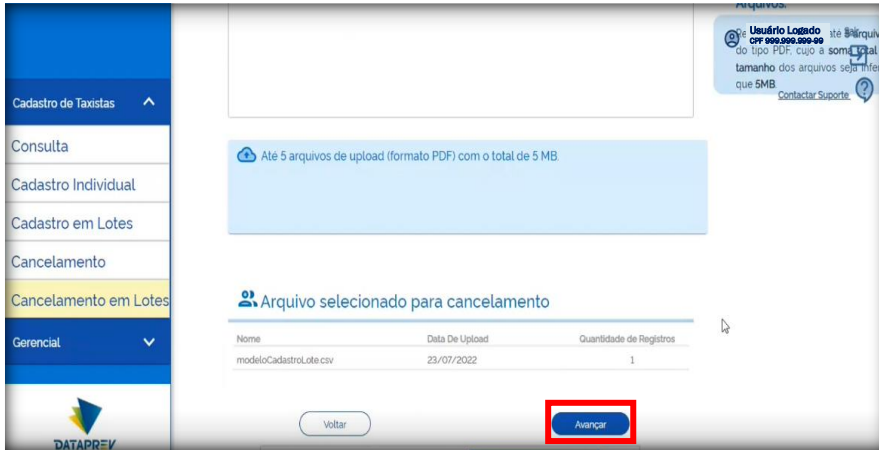
- **Marque** o arquivo a ser **cancelado**;
Obs.: Será listado abaixo, os cadastros que constam no arquivo;
- Clique em **Avançar**.



- **Descreva a Justificativa** do cancelamento;



- Clique em **Avançar**;



- Clique em **Finalizar Cancelamento**.

