

# ESTATÍSTICAS MENSAIS DO EMPREGO FORMAL NOVO CAGED

# SOBRE O NOVO CAGED

# NOVO CAGED

- Nova série de dados do mercado de trabalho formal;
- Substituição do uso do Sistema Caged para registro de admissões e desligamentos pelo Sistema de Escrituração Digital das Obrigações Fiscais, Previdenciárias e Trabalhistas;
- Incorporação de outra fonte de dados (Empregador Web).
- Nota técnica disponível em: <http://pdet.mte.gov.br/o-que-e-novo-caged>.

# NOVO CAGED

- Método discutido com grupo de especialistas em mercado de trabalho (Ipea, IBGE, FGV, Insper e PUC);
- Imputação de dados de outras fontes a fim de complementar a informação de desligamentos;
- Atualização contínua do registro administrativo.
- As declarações fora do prazo das empresas referentes ao grupo 3 do eSocial realizadas nas competências de maio a agosto de 2021 estão em processamento.

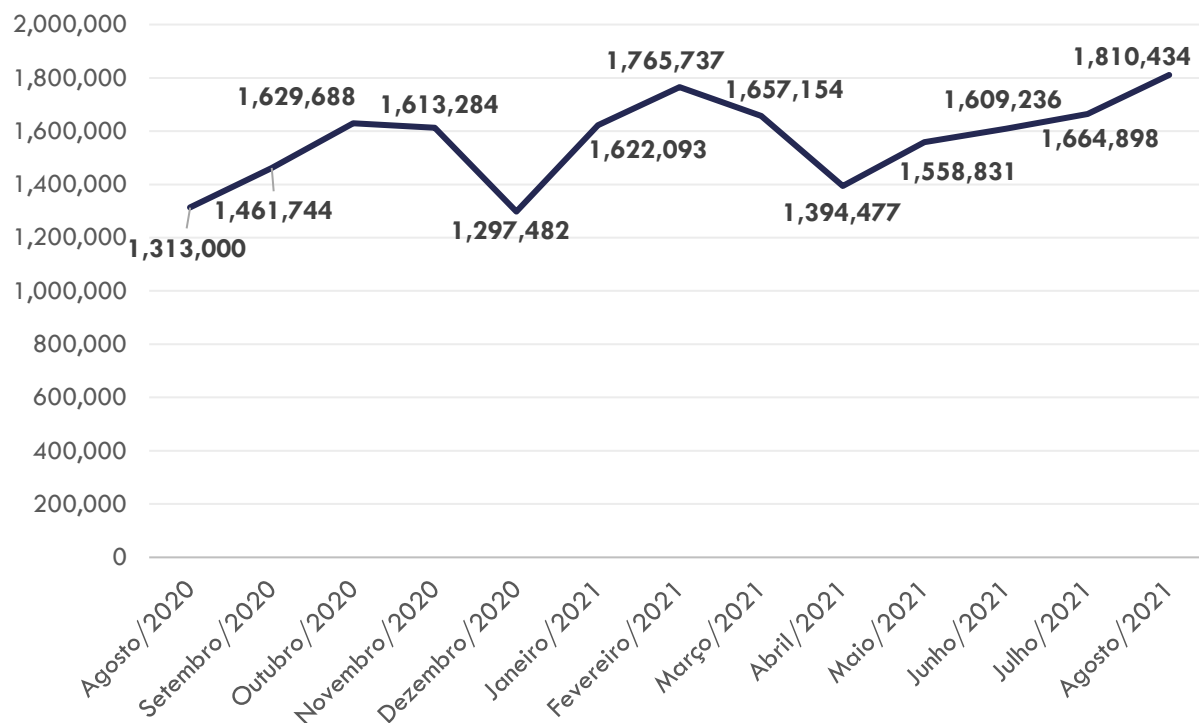
Material disponível em:  
[pdet.mte.gov.br](http://pdet.mte.gov.br)

# RESULTADOS DOS ÚLTIMOS 13 MESES

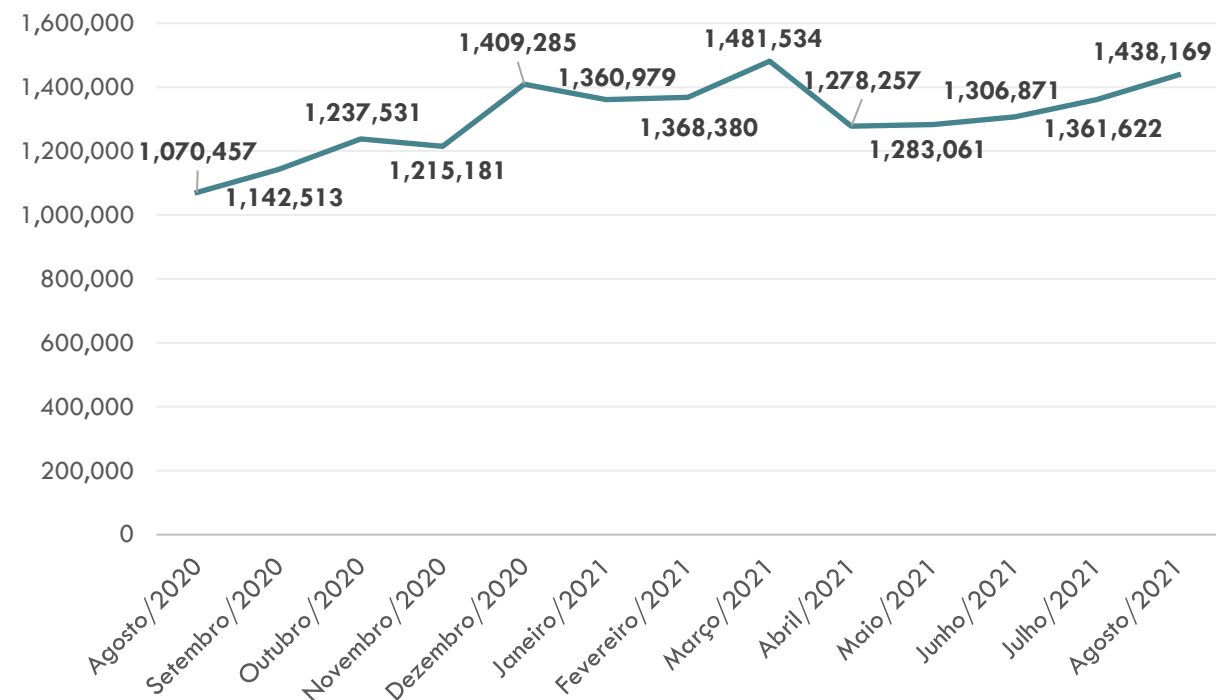
Agosto de 2020 a Agosto de 2021

# ADMISSÕES E DESLIGAMENTOS – BRASIL, AGOSTO DE 2020 A AGOSTO DE 2021\* (DADOS COM AJUSTES)

Quantidade de **admissões** mensais, Brasil



Quantidade de **desligamentos** mensais, Brasil



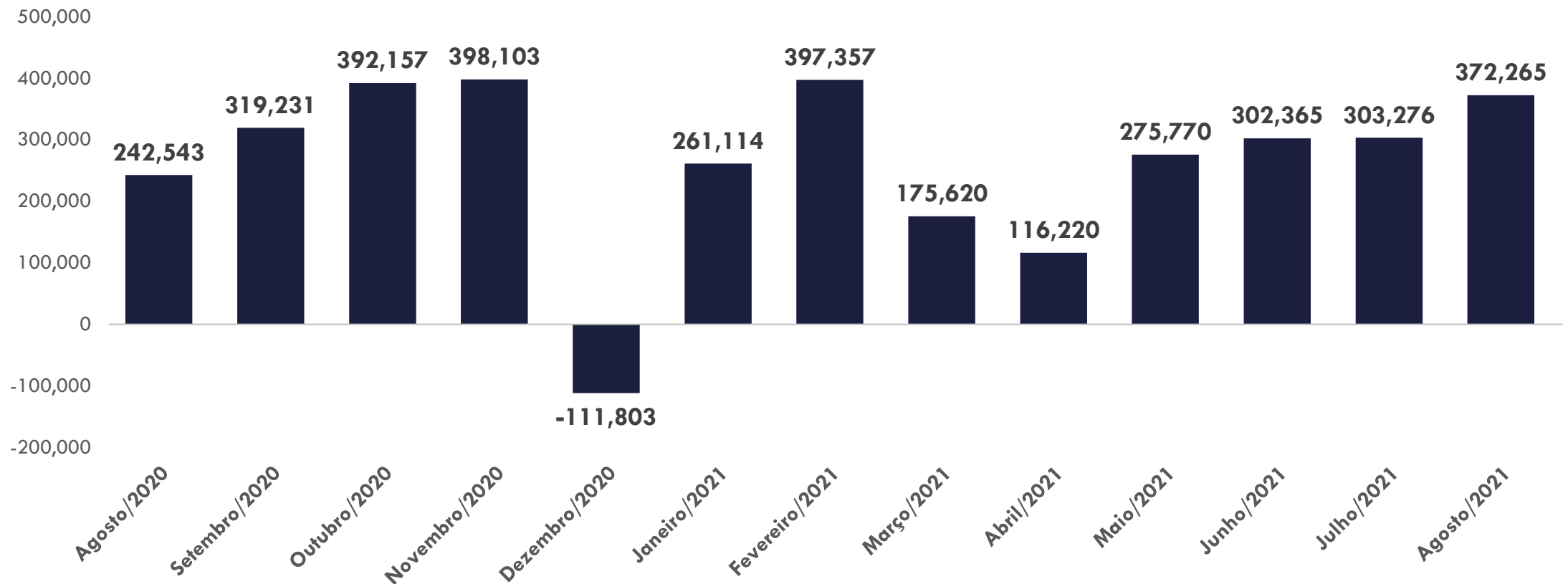
Fonte: Novo Caged.

Informações sobre alteração metodológica entre o Caged e o Novo Caged na Nota Técnica em <http://pdet.mte.gov.br/o-que-e-novo-caged>

\* De Ago. de 2020 a Jul. de 2021, consideram-se ajustes declarados até o mês de Agosto de 2021.

\*\* As declarações fora do prazo das empresas referentes ao grupo 3 do eSocial realizadas nas competências de maio a agosto de 2021 estão em processamento.

# SALDO MENSAL DE EMPREGOS FORMAIS – BRASIL, AGOSTO DE 2020 A AGOSTO DE 2021\* (DADOS COM AJUSTES)



Fonte: Novo Caged.

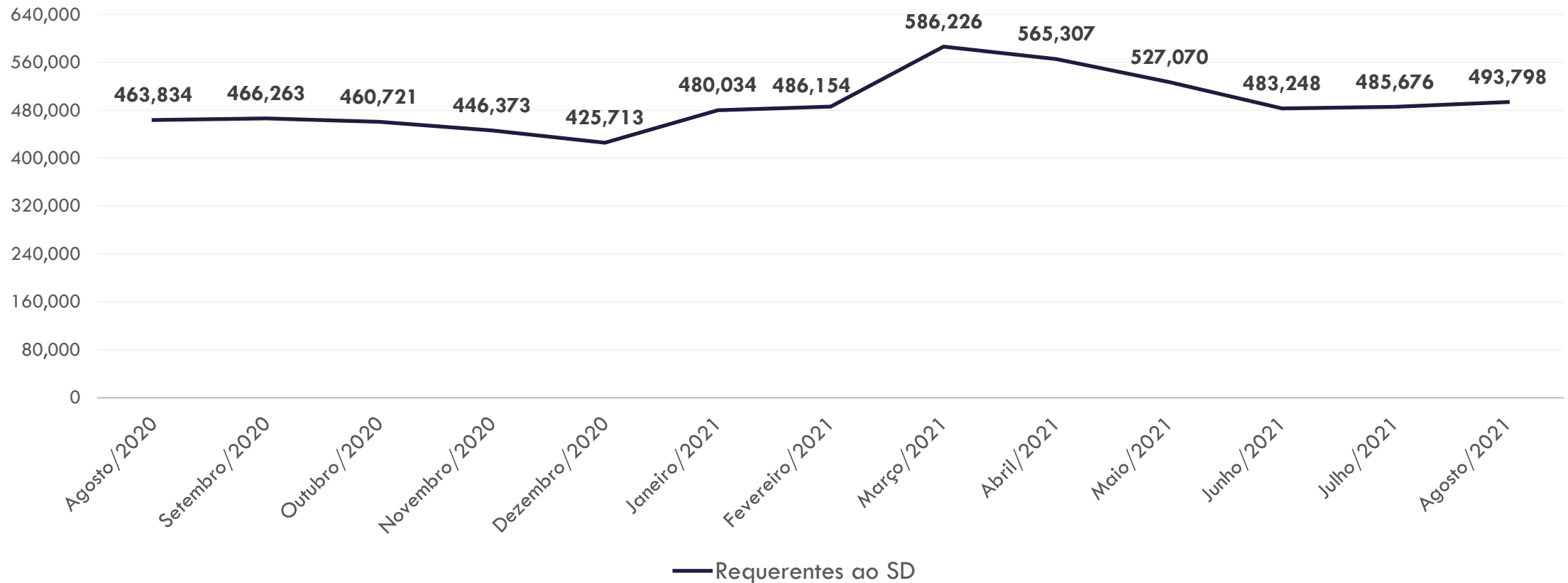
Informações sobre alteração metodológica entre o Caged e o Novo Caged na Nota Técnica em <http://pdet.mte.gov.br/o-que-e-novo-caged>

\* De Ago. de 2020 a Jul. de 2021, consideram-se ajustes declarados até o mês de Agosto de 2021.

\*\* As declarações fora do prazo das empresas referentes ao grupo 3 do eSocial realizadas nas competências de maio a agosto de 2021 estão em processamento.



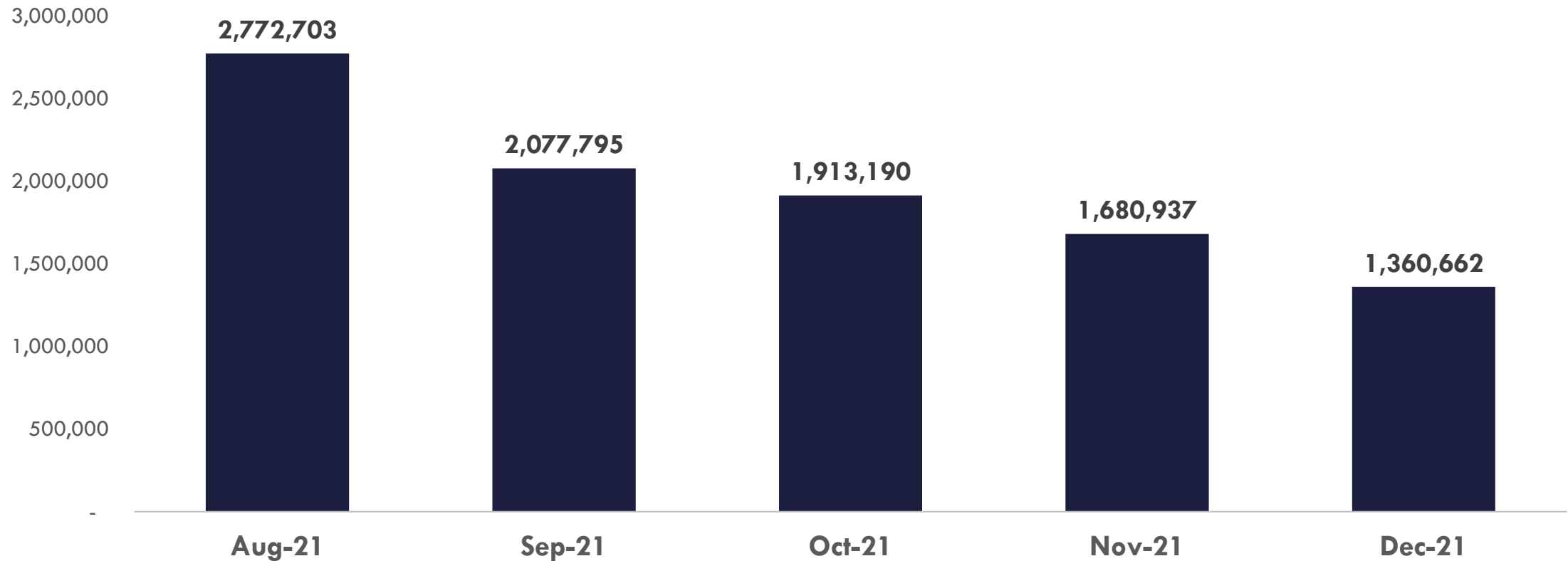
# TOTAL DE REQUERIMENTOS AO SEGURO-DESEMPREGO – BRASIL, AGOSTO DE 2020 A AGOSTO DE 2021\*



Fonte: BGS D.

\* A quantidade de Requerentes ao benefício Seguro-Desemprego está apresentada por data da requisição. Os trabalhadores tem de 7 até 120 dias após a data do desligamento para requerer o benefício.

# BEM – TOTAL DE VÍNCULOS EM GARANTIA PROVISÓRIA DE EMPREGO – BRASIL, AGOSTO A DEZEMBRO DE 2021

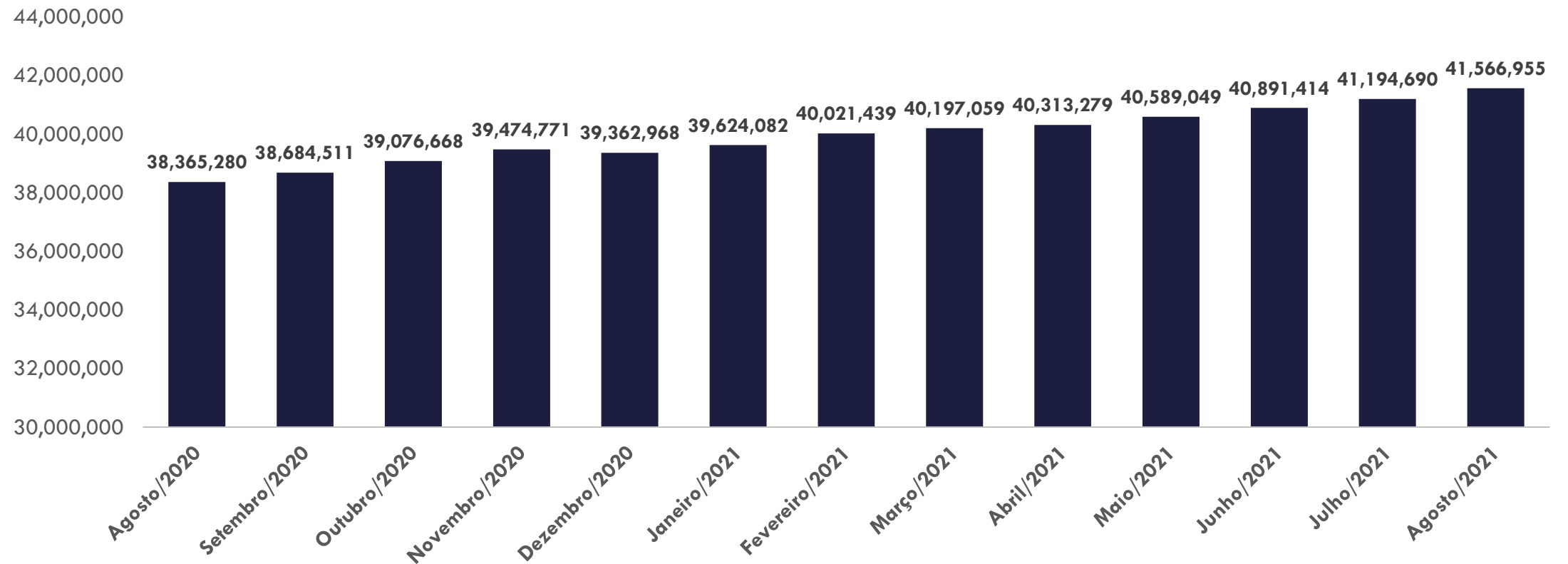


Fonte: Estimativas realizadas com apoio do Banco Interamericano de Desenvolvimento (BID).

\* Considera-se acordos celebrados em 2020 e 2021.

\*\* Acordos celebrados até 26 de agosto de 2021.

# ESTOQUE MENSAL DE EMPREGOS FORMAIS – BRASIL, AGOSTO DE 2020 A AGOSTO DE 2021\* (DADOS COM AJUSTES)



Fonte: Novo Caged.

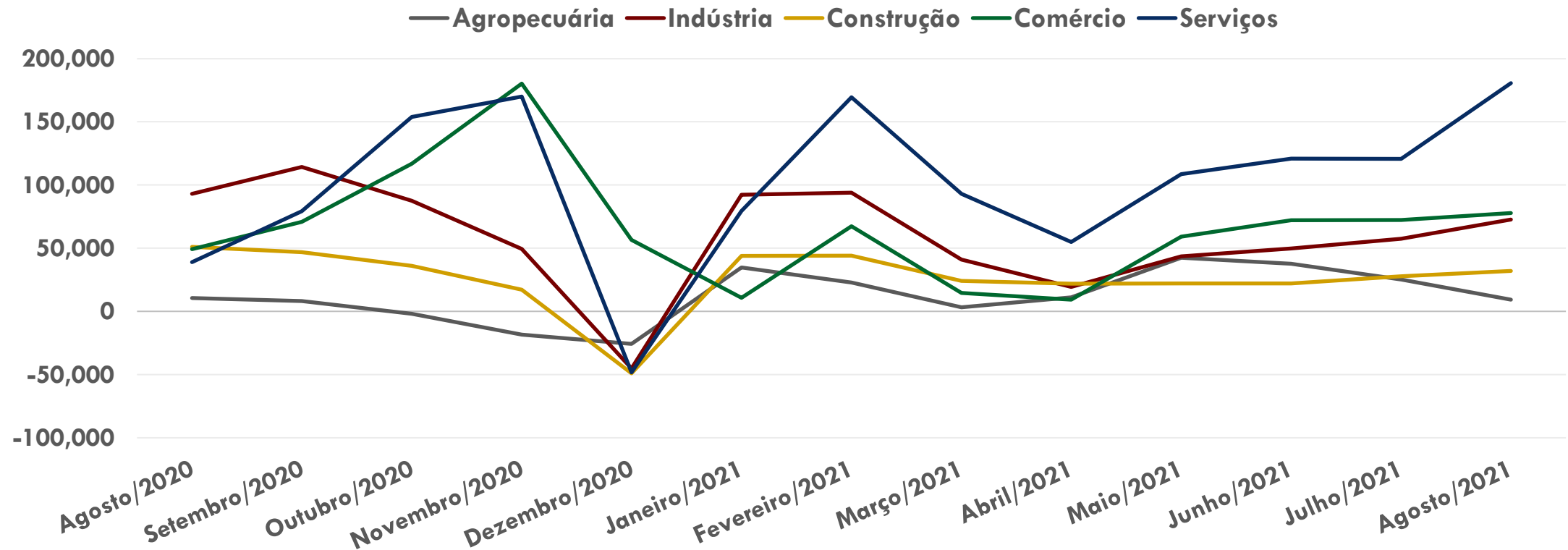
Informações sobre alteração metodológica entre o Caged e o Novo Caged na Nota Técnica em <http://pdet.mte.gov.br/o-que-e-novo-caged>

\* De Ago. de 2020 a Jul. de 2021, consideram-se ajustes declarados até o mês de Agosto de 2021.

\*\* As declarações fora do prazo das empresas referentes ao grupo 3 do eSocial realizadas nas competências de maio a agosto de 2021 estão em processamento.

# SALDO DE EMPREGOS FORMAIS, POR GRUPAMENTO DE ATIVIDADE ECONÔMICA – BRASIL, AGOSTO DE 2020 A AGOSTO DE 2021\*

(DADOS COM AJUSTES)



Fonte: Novo Caged.

Informações sobre alteração metodológica entre o Caged e o Novo Caged na Nota Técnica em <http://pdet.mte.gov.br/o-que-e-novo-caged>

\* De Ago. de 2020 a Jul. de 2021, consideram-se ajustes declarados até o mês de Agosto de 2021.

\*\* As declarações fora do prazo das empresas referentes ao grupo 3 do eSocial realizadas nas competências de maio a agosto de 2021 estão em processamento.

# SALDO POR GRUPAMENTO DE ATIVIDADE ECONÔMICA – BRASIL, AGOSTO DE 2020 A AGOSTO DE 2021\* (DADOS COM AJUSTES)

Grupamento de Atividades Econômicas e Seção CNAE 2.0	ago/20	set/20	out/20	nov/20	dez/20	jan/21	fev/21	mar/21	abr/21	mai/21	jun/21	jul/21	ago/21
<b>Total</b>	<b>242.543</b>	<b>319.231</b>	<b>392.157</b>	<b>398.103</b>	<b>-111.803</b>	<b>261.114</b>	<b>397.357</b>	<b>175.620</b>	<b>116.220</b>	<b>275.770</b>	<b>302.365</b>	<b>303.276</b>	<b>372.265</b>
<b>Agricultura, pecuária, produção florestal, pesca e aquicultura</b>	<b>10.540</b>	<b>8.132</b>	<b>-1.854</b>	<b>-18.366</b>	<b>-25.676</b>	<b>34.779</b>	<b>22.763</b>	<b>3.238</b>	<b>11.038</b>	<b>42.471</b>	<b>37.667</b>	<b>25.265</b>	<b>9.232</b>
<b>Indústria geral</b>	<b>92.951</b>	<b>114.228</b>	<b>87.425</b>	<b>49.309</b>	<b>-45.215</b>	<b>92.309</b>	<b>93.827</b>	<b>40.935</b>	<b>19.313</b>	<b>43.513</b>	<b>49.680</b>	<b>57.530</b>	<b>72.694</b>
Indústrias Extrativas	921	1.045	1.238	1.103	-564	1.494	2.382	1.425	2.276	2.513	2.231	2.113	1.684
Indústrias de Transformação	90.272	111.485	83.436	47.127	-42.639	88.816	88.232	38.415	17.010	38.575	44.652	53.195	69.266
Eletricidade e Gás	91	191	464	298	-369	516	355	-312	444	216	715	368	351
Água, Esgoto, Atividades de Gestão de Resíduos e Descontaminação	1.667	1.507	2.287	781	-1.643	1.483	2.858	1.407	-417	2.209	2.082	1.854	1.393
<b>Construção</b>	<b>51.002</b>	<b>46.884</b>	<b>36.039</b>	<b>17.075</b>	<b>-48.998</b>	<b>43.927</b>	<b>44.133</b>	<b>24.074</b>	<b>21.897</b>	<b>22.141</b>	<b>22.141</b>	<b>27.667</b>	<b>32.005</b>
<b>Comércio; reparação de veículos automotores e motocicletas</b>	<b>49.189</b>	<b>70.810</b>	<b>116.777</b>	<b>180.180</b>	<b>56.479</b>	<b>10.714</b>	<b>67.287</b>	<b>14.535</b>	<b>9.237</b>	<b>59.149</b>	<b>72.132</b>	<b>72.272</b>	<b>77.769</b>
<b>Serviços</b>	<b>38.937</b>	<b>79.229</b>	<b>153.816</b>	<b>170.016</b>	<b>-48.330</b>	<b>79.474</b>	<b>169.407</b>	<b>92.911</b>	<b>54.790</b>	<b>108.548</b>	<b>120.822</b>	<b>120.636</b>	<b>180.660</b>
<b>Transporte, armazenagem e correio</b>	<b>-1.039</b>	<b>9.853</b>	<b>17.478</b>	<b>16.784</b>	<b>-4.052</b>	<b>222</b>	<b>10.654</b>	<b>12.180</b>	<b>3.745</b>	<b>7.612</b>	<b>12.568</b>	<b>13.542</b>	<b>18.746</b>
<b>Alojamento e alimentação</b>	<b>-16.593</b>	<b>4.291</b>	<b>27.332</b>	<b>36.788</b>	<b>22.889</b>	<b>5.181</b>	<b>16.971</b>	<b>-31.187</b>	<b>-23.533</b>	<b>6.197</b>	<b>18.282</b>	<b>27.976</b>	<b>33.708</b>
<b>Informação, comunicação e atividades financeiras, imobiliárias, profissionais e administrativas</b>	<b>55.115</b>	<b>66.607</b>	<b>102.178</b>	<b>97.118</b>	<b>-2.896</b>	<b>51.836</b>	<b>67.234</b>	<b>50.886</b>	<b>33.389</b>	<b>57.368</b>	<b>62.711</b>	<b>64.083</b>	<b>79.832</b>
Informação e Comunicação	6.061	9.177	14.427	1.018	2.751	6.311	10.056	11.685	10.128	10.732	12.428	11.033	11.608
Atividades Financeiras, de Seguros e Serviços Relacionados	1.317	1.316	-2.724	1.404	701	4.608	3.012	2.680	6.602	5.375	5.759	5.452	5.985
Atividades Imobiliárias	1.021	1.299	1.532	1.702	680	2.072	1.801	1.577	1.482	1.328	1.727	1.630	1.716
Atividades Profissionais, Científicas e Técnicas	13.368	12.788	19.479	13.059	-5.209	18.927	15.876	16.112	12.209	14.515	13.040	13.398	15.053
Atividades Administrativas e Serviços Complementares	33.348	42.027	69.464	79.935	-1.819	19.918	36.489	18.832	2.968	25.418	29.757	32.570	45.470
<b>Administração pública, defesa e seguridade social, educação, saúde humana e serviços sociais</b>	<b>3.799</b>	<b>-3.350</b>	<b>3.911</b>	<b>11.867</b>	<b>-56.645</b>	<b>19.465</b>	<b>62.564</b>	<b>58.640</b>	<b>37.291</b>	<b>27.536</b>	<b>20.382</b>	<b>6.508</b>	<b>34.490</b>
Administração Pública, Defesa e Seguridade Social	-86	-181	-587	-2.449	-16.313	2.542	6.876	3.460	1.653	1.074	656	671	1.138
Educação	-9.295	-9.743	-1.834	-97	-47.226	-5.401	29.339	13.077	5.201	9.814	2.185	-4.374	25.096
Saúde Humana e Serviços Sociais	13.180	6.574	6.332	14.413	6.894	22.324	26.349	42.103	30.437	16.648	17.541	10.211	8.256
<b>Serviços domésticos</b>	<b>10</b>	<b>27</b>	<b>23</b>	<b>22</b>	<b>17</b>	<b>13</b>	<b>58</b>	<b>25</b>	<b>97</b>	<b>23</b>	<b>30</b>	<b>46</b>	<b>59</b>
<b>Outros serviços</b>	<b>-2.355</b>	<b>1.801</b>	<b>2.894</b>	<b>7.437</b>	<b>-7.643</b>	<b>2.757</b>	<b>11.926</b>	<b>2.367</b>	<b>3.801</b>	<b>9.812</b>	<b>6.849</b>	<b>8.481</b>	<b>13.825</b>
Artes, Cultura, Esporte e Recreação	-1.875	498	2.981	2.664	-1.134	-138	2.020	-2.280	-1.683	650	1.439	2.573	4.499
Outras Atividades de Serviços	-486	1.316	-92	4.772	-6.501	2.896	9.907	4.646	5.476	9.151	5.409	5.897	9.326
Organismos Internacionais e Outras Instituições Extraterritoriais	6	-13	5	1	-8	-1	-1	1	8	11	1	11	0
Não identificado	-76	-52	-46	-111	-63	-89	-60	-73	-55	-52	-77	-94	-95

Fonte: Novo Caged.

Informações sobre alteração metodológica entre o Caged e o Novo Caged na Nota Técnica em <http://pdet.mte.gov.br/o-que-e-novo-caged>

\* De Ago. de 2020 a Jul. de 2021, consideram-se ajustes declarados até o mês de Agosto de 2021. As declarações fora do prazo das empresas referentes ao grupo 3 do eSocial realizadas nas competências de maio a agosto de 2021 estão em processamento.

# SALDO POR GRANDES REGIÕES E UNIDADES DA FEDERAÇÃO – BRASIL, AGOSTO DE 2020 A AGOSTO DE 2021\* (DADOS COM AJUSTES)

Região e UF	ago/20	set/20	out/20	nov/20	dez/20	jan/21	fev/21	mar/21	abr/21	mai/21	jun/21	jul/21	ago/21
<b>Brasil</b>	<b>242.543</b>	<b>319.231</b>	<b>392.157</b>	<b>398.103</b>	<b>-111.803</b>	<b>261.114</b>	<b>397.357</b>	<b>175.620</b>	<b>116.220</b>	<b>275.770</b>	<b>302.365</b>	<b>303.276</b>	<b>372.265</b>
<b>Norte</b>	<b>23.527</b>	<b>22.048</b>	<b>21.415</b>	<b>14.711</b>	<b>-9.716</b>	<b>7.083</b>	<b>12.314</b>	<b>7.939</b>	<b>9.103</b>	<b>17.133</b>	<b>21.833</b>	<b>21.352</b>	<b>19.778</b>
Rondônia	1.745	1.583	1.854	1.121	36	611	1.863	789	747	1.262	2.796	2.325	2.002
Acre	851	620	785	562	-208	361	995	228	589	1.631	1.029	862	346
Amazonas	7.528	6.111	5.799	5.287	-2.504	1.735	-1.093	1.355	1.927	3.327	5.215	7.081	5.847
Roraima	668	1.203	750	986	275	357	350	270	240	245	767	310	592
Pará	10.060	9.817	9.739	5.654	-7.178	2.311	7.300	3.660	4.332	8.543	10.135	8.525	8.757
Amapá	535	695	1.112	76	-82	149	322	292	-53	464	293	725	882
Tocantins	2.140	2.019	1.376	1.025	-55	1.559	2.577	1.345	1.321	1.661	1.598	1.524	1.352
<b>Nordeste</b>	<b>59.587</b>	<b>89.967</b>	<b>68.729</b>	<b>67.541</b>	<b>-5.945</b>	<b>27.130</b>	<b>37.968</b>	<b>2.894</b>	<b>18.866</b>	<b>36.382</b>	<b>45.740</b>	<b>52.117</b>	<b>82.878</b>
Maranhão	5.900	5.311	5.695	3.885	-3.856	-142	3.166	3.649	2.933	3.561	6.702	4.752	4.343
Piauí	1.795	2.350	3.371	1.132	-501	1.481	2.497	913	2.001	3.263	2.398	2.584	2.823
Ceará	11.248	12.032	15.789	14.737	2.430	7.445	11.236	-2.351	2.991	4.023	9.165	12.914	16.507
Rio Grande do Norte	5.904	4.566	4.644	4.578	-1.346	2.270	1.775	1.828	-160	1.835	4.677	4.259	7.473
Paraíba	9.897	1.957	1.293	9.844	969	-295	-1.063	1.949	598	2.839	3.220	2.975	9.485
Pernambuco	12.420	23.455	13.461	13.974	-3.424	1.612	1.610	-2.857	4.692	7.830	6.431	8.536	17.215
Alagoas	3.765	19.243	4.802	3.662	1.288	-498	-584	-8.492	-3.286	2.617	4.601	3.833	5.456
Sergipe	687	3.686	3.631	2.779	728	583	492	-1.523	-118	351	1.043	1.412	1.694
Bahia	7.971	17.367	16.043	12.950	-2.233	14.674	18.839	9.778	9.215	10.063	7.503	10.852	17.882
<b>Sudeste</b>	<b>102.786</b>	<b>127.711</b>	<b>186.268</b>	<b>209.731</b>	<b>-58.199</b>	<b>103.004</b>	<b>201.328</b>	<b>99.515</b>	<b>46.452</b>	<b>159.790</b>	<b>158.123</b>	<b>155.321</b>	<b>185.930</b>
Minas Gerais	27.417	35.870	42.089	30.777	-7.168	21.589	50.805	34.932	13.554	31.770	32.519	33.107	43.310
Espírito Santo	6.197	6.815	9.314	10.835	-2.147	4.912	6.938	4.037	699	7.382	5.937	3.718	5.824
Rio de Janeiro	5.428	9.741	16.447	32.800	3.027	-1.333	15.567	12.904	3.650	17.152	15.672	17.684	22.960
São Paulo	63.744	75.285	118.418	135.319	-51.911	77.836	128.018	47.642	28.549	103.486	103.995	100.812	113.836
<b>Sul</b>	<b>40.546</b>	<b>61.745</b>	<b>91.184</b>	<b>89.800</b>	<b>-26.962</b>	<b>85.322</b>	<b>104.369</b>	<b>48.136</b>	<b>21.151</b>	<b>35.809</b>	<b>41.607</b>	<b>40.985</b>	<b>54.079</b>
Paraná	16.219	19.869	32.669	29.221	-10.988	25.123	41.387	10.557	9.712	15.499	15.471	13.974	21.973
Santa Catarina	17.909	26.123	32.093	31.471	-13.973	32.556	33.867	20.270	10.878	13.368	14.893	12.809	20.305
Rio Grande do Sul	6.418	15.753	26.422	29.108	-2.001	27.643	29.115	17.309	561	6.942	11.243	14.202	11.801
<b>Centro-Oeste</b>	<b>16.166</b>	<b>17.808</b>	<b>24.610</b>	<b>16.419</b>	<b>-10.918</b>	<b>38.647</b>	<b>41.382</b>	<b>17.191</b>	<b>20.652</b>	<b>26.677</b>	<b>35.137</b>	<b>33.594</b>	<b>29.690</b>
Mato Grosso do Sul	2.317	3.009	4.508	5.209	-2.857	3.694	7.033	5.047	4.149	4.115	3.497	3.648	2.849
Mato Grosso	3.246	4.892	6.427	2.178	-4.898	13.109	11.813	4.026	1.682	6.996	12.003	11.153	6.035
Goiás	6.914	7.360	8.414	4.900	-2.001	16.936	18.347	4.496	11.013	11.838	15.007	11.674	11.667
Distrito Federal	3.689	2.547	5.261	4.132	-1.162	4.908	4.189	3.622	3.808	3.728	4.630	7.119	9.139
Não identificado	-69	-48	-49	-99	-63	-72	-4	-55	-4	-21	-75	-93	-90

Fonte: Novo Caged.

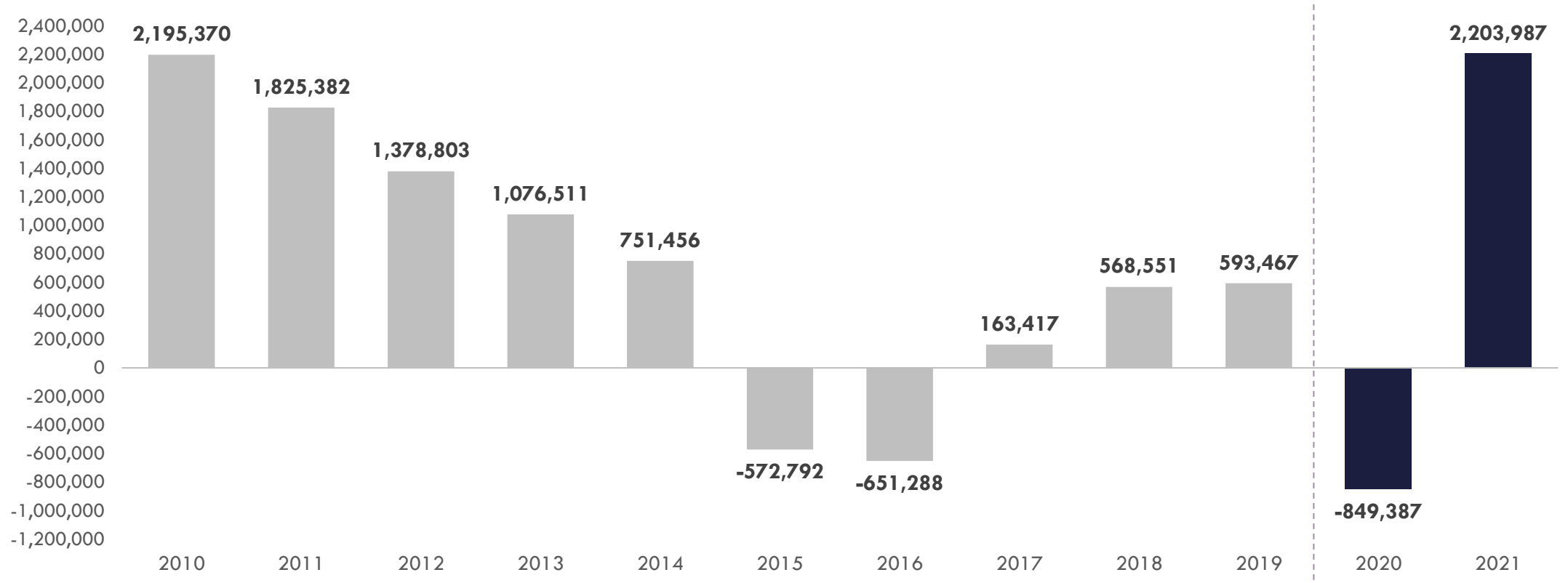
Informações sobre alteração metodológica entre o Caged e o Novo Caged na Nota Técnica em <http://pdet.mte.gov.br/o-que-e-novo-caged>

\* De Ago. de 2020 a Jul. de 2021, consideram-se ajustes declarados até o mês de Agosto de 2021. As declarações fora do prazo das empresas referentes ao grupo 3 do eSocial realizadas nas competências de maio a agosto de 2021 estão em processamento.

# ACUMULADO DO ANO

## Janeiro a Agosto de 2021

# SALDO DE EMPREGOS FORMAIS, BRASIL – ACUMULADO DE JANEIRO A AGOSTO – 2010 A 2021\* (DADOS COM AJUSTES)



Fonte: Caged e Novo Caged.

\* Os dados de 2010 a 2019 são do Caged e a partir de 2020 do Novo Caged. As declarações fora do prazo das empresas referentes ao grupo 3 do eSocial realizadas nas competências de maio a agosto de 2021 estão em processamento.

Informações sobre alteração metodológica entre o Caged e o Novo Caged na Nota Técnica em <http://pdet.mte.gov.br/o-que-e-novo-caged>

\*\* Consideram-se ajustes declarados até o mês de Agosto de cada ano.



# RESUMO DOS RESULTADOS DO ACUMULADO DO ANO, BRASIL - JANEIRO A AGOSTO DE 2020 E 2021 (DADOS COM AJUSTES)

Movimentações	Jan a Ago 2020 - com ajuste*	Jan a Ago 2021 - com ajuste**	Var. Absoluta	Var. %
Admissões	9.180.697	13.082.860	3.902.163	42,5%
Desligamentos	10.030.084	10.878.873	848.789	8,5%
Saldo	-849.387	2.203.987	-	-

Fonte: Novo Caged.

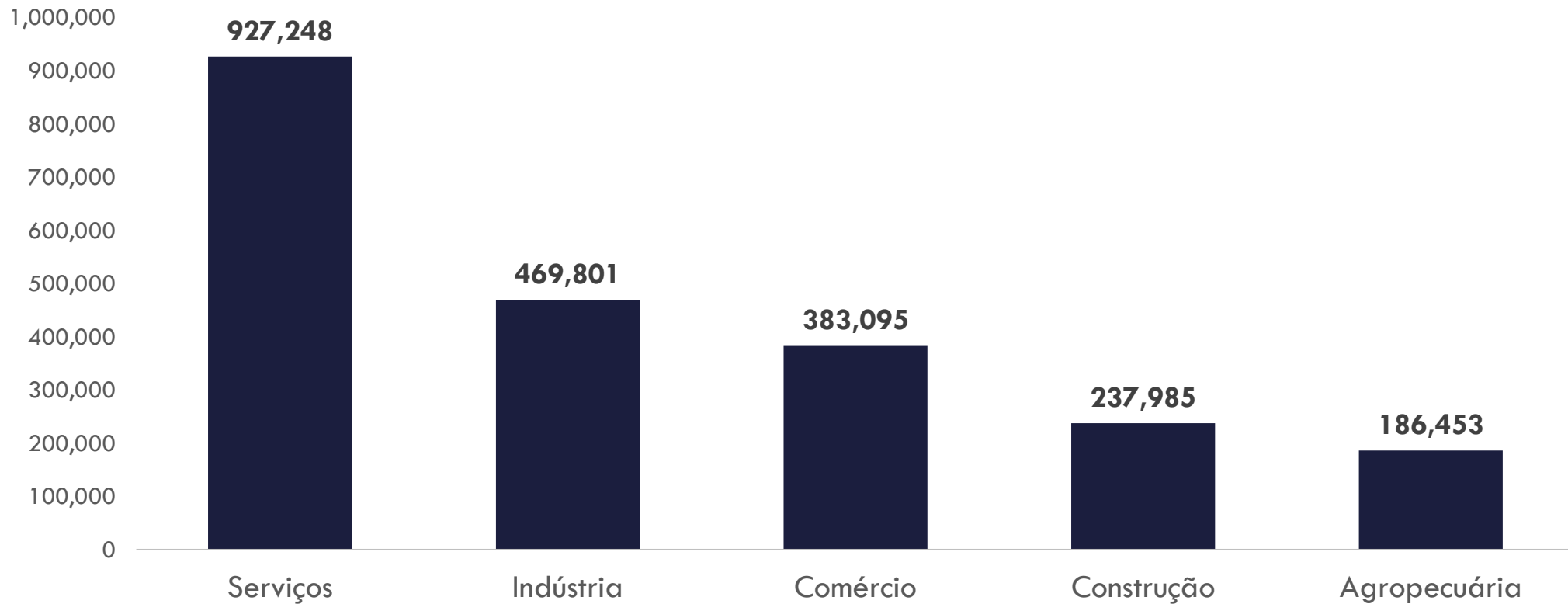
\* Consideram ajustes declarados até Agosto de 2020.

\*\* Consideram ajustes declarados até Agosto de 2021. As declarações fora do prazo das empresas referentes ao grupo 3 do eSocial realizadas nas competências de maio a agosto de 2021 estão em processamento.

Informações sobre alteração metodológica entre o Caged e o Novo Caged na Nota Técnica em <http://pdet.mte.gov.br/o-que-e-novo-caged>

# SALDO DE EMPREGOS FORMAIS POR GRUPAMENTO DE ATIVIDADE ECONÔMICA — BRASIL, ACUMULADO DE JANEIRO A AGOSTO/2021\*

(DADOS COM AJUSTES)



Fonte: Novo Caged.

\* Dados com ajustes declarados até Agosto de 2021.

\*\* As declarações fora do prazo das empresas referentes ao grupo 3 do eSocial realizadas nas competências de maio a agosto de 2021 estão em processamento.

# ADMISSÕES, DESLIGAMENTOS E SALDO POR GRUPAMENTO DE ATIVIDADE ECONÔMICA – BRASIL, ACUMULADO DE JANEIRO A AGOSTO/2021\* (DADOS COM AJUSTES)

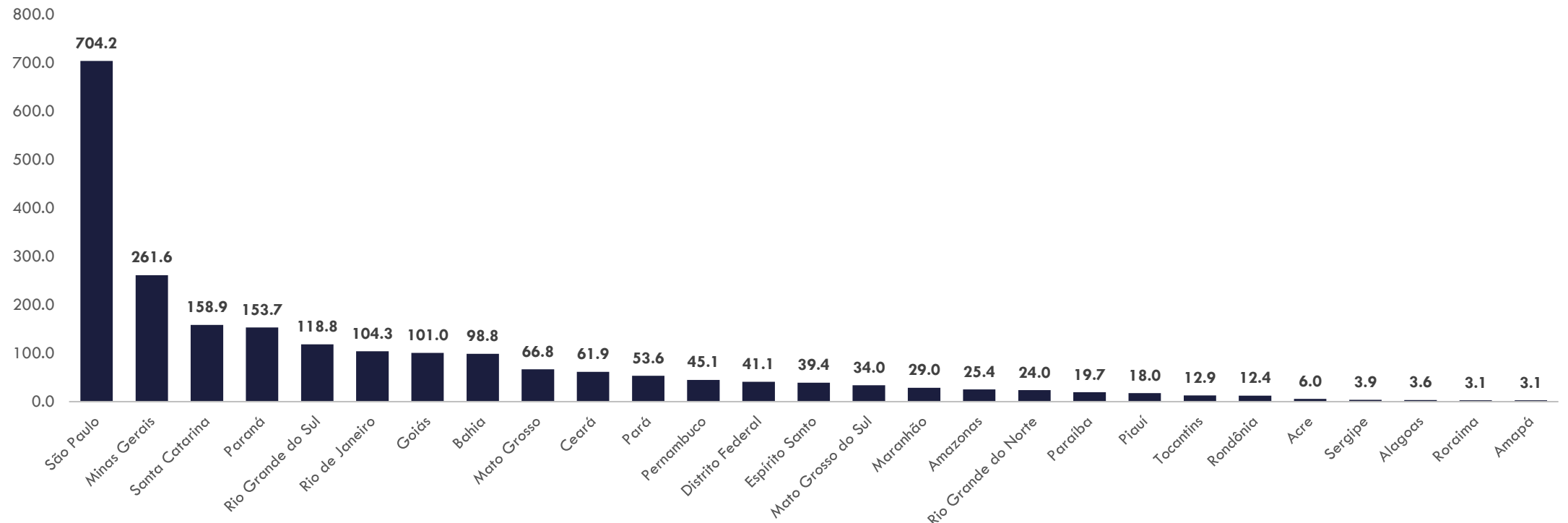
Fonte: Novo Caged.

\* Dados com ajustes declarados até Agosto de 2021.

\*\* As declarações fora do prazo das empresas referentes ao grupo 3 do eSocial realizadas nas competências de maio a agosto de 2021 estão em processamento.

Grupamento de Atividades Econômicas e Seção CNAE 2.0	Acumulado no Ano - com ajuste			
	Admissões	Desligamentos	Saldos	Variação Relativa (%)
<b>Total</b>	<b>13.082.860</b>	<b>10.878.873</b>	<b>2.203.987</b>	<b>5,60</b>
<b>Agricultura, pecuária, produção florestal, pesca e aquicultura</b>	<b>748.709</b>	<b>562.256</b>	<b>186.453</b>	<b>11,59</b>
<b>Indústria geral</b>	<b>2.280.332</b>	<b>1.810.531</b>	<b>469.801</b>	<b>6,21</b>
Indústrias Extrativas	45.776	29.658	16.118	7,20
Indústrias de Transformação	2.149.395	1.711.234	438.161	6,37
Eletricidade e Gás	14.652	11.999	2.653	2,14
Água, Esgoto, Atividades de Gestão de Resíduos e Descontaminação	70.509	57.640	12.869	3,79
<b>Construção</b>	<b>1.322.477</b>	<b>1.084.492</b>	<b>237.985</b>	<b>10,47</b>
<b>Comércio; reparação de veículos automotores e motocicletas</b>	<b>2.947.319</b>	<b>2.564.224</b>	<b>383.095</b>	<b>4,08</b>
<b>Serviços</b>	<b>5.784.023</b>	<b>4.856.775</b>	<b>927.248</b>	<b>5,01</b>
<b>Transporte, armazenagem e correio</b>	<b>673.753</b>	<b>594.484</b>	<b>79.269</b>	<b>3,30</b>
<b>Alojamento e alimentação</b>	<b>619.000</b>	<b>565.405</b>	<b>53.595</b>	<b>3,11</b>
<b>Informação, comunicação e atividades financeiras, imobiliárias, profissionais e administrativas</b>	<b>3.082.416</b>	<b>2.615.077</b>	<b>467.339</b>	<b>5,74</b>
Informação e Comunicação	320.725	236.744	83.981	8,82
Atividades Financeiras, de Seguros e Serviços Relacionados	161.933	122.460	39.473	3,94
Atividades Imobiliárias	51.547	38.214	13.333	8,41
Atividades Profissionais, Científicas e Técnicas	481.996	362.866	119.130	10,02
Atividades Administrativas e Serviços Complementares	2.066.215	1.854.793	211.422	4,37
<b>Administração pública, defesa e seguridade social, educação, saúde humana e serviços sociais</b>	<b>1.093.456</b>	<b>826.580</b>	<b>266.876</b>	<b>5,31</b>
Administração Pública, Defesa e Seguridade Social	51.680	33.610	18.070	2,10
Educação	358.461	283.524	74.937	4,41
Saúde Humana e Serviços Sociais	683.315	509.446	173.869	7,05
<b>Serviços domésticos</b>	<b>927</b>	<b>576</b>	<b>351</b>	<b>16,72</b>
<b>Outros serviços</b>	<b>314.471</b>	<b>254.653</b>	<b>59.818</b>	<b>4,87</b>
Artes, Cultura, Esporte e Recreação	62.942	55.862	7.080	3,01
Outras Atividades de Serviços	251.339	198.631	52.708	5,32
Organismos Internacionais e Outras Instituições Extraterritoriais	190	160	30	1,03
Não identificado	0	595	-595	---

# SALDO DE EMPREGOS FORMAIS POR UNIDADES DA FEDERAÇÃO (EM MIL) – BRASIL, ACUMULADO DE JANEIRO A AGOSTO/2021\* (DADOS COM AJUSTES)



Fonte: Novo Caged.

\* Dados com ajustes declarados até Agosto de 2021.

\*\* As declarações fora do prazo das empresas referentes ao grupo 3 do eSocial realizadas nas competências de maio a agosto de 2021 estão em processamento.

Região e UF	Acumulado do Ano - com ajustes			
	Admissões	Desligamentos	Saldos	Variação Relativa (%)
<b>Brasil</b>	<b>13.082.860</b>	<b>10.878.873</b>	<b>2.203.987</b>	<b>5,60</b>
<b>Norte</b>	<b>585.855</b>	<b>469.320</b>	<b>116.535</b>	<b>6,38</b>
Rondônia	82.097	69.702	12.395	5,14
Acre	24.860	18.819	6.041	7,16
Amazonas	130.714	105.320	25.394	6,03
Roraima	21.196	18.065	3.131	5,42
Pará	250.528	196.965	53.563	6,96
Amapá	17.350	14.276	3.074	4,62
Tocantins	59.110	46.173	12.937	7,00
<b>Nordeste</b>	<b>1.675.912</b>	<b>1.371.937</b>	<b>303.975</b>	<b>4,76</b>
Maranhão	134.167	105.203	28.964	5,78
Piauí	77.054	59.094	17.960	6,06
Ceará	312.643	250.713	61.930	5,28
Rio Grande do Norte	121.903	97.946	23.957	5,54
Paraíba	109.061	89.353	19.708	4,73
Pernambuco	304.702	259.633	45.069	3,64
Alagoas	86.387	82.740	3.647	1,03
Sergipe	58.833	54.899	3.934	1,44
Bahia	471.162	372.356	98.806	5,80
<b>Sudeste</b>	<b>6.814.617</b>	<b>5.705.154</b>	<b>1.109.463</b>	<b>5,47</b>
Minas Gerais	1.411.829	1.150.243	261.586	6,31
Espírito Santo	260.529	221.082	39.447	5,32
Rio de Janeiro	800.793	696.537	104.256	3,30
São Paulo	4.341.466	3.637.292	704.174	5,75
<b>Sul</b>	<b>2.823.549</b>	<b>2.392.091</b>	<b>431.458</b>	<b>5,81</b>
Paraná	1.016.622	862.926	153.696	5,60
Santa Catarina	954.801	795.855	158.946	7,36
Rio Grande do Sul	852.126	733.310	118.816	4,70
<b>Centro-Oeste</b>	<b>1.182.673</b>	<b>939.703</b>	<b>242.970</b>	<b>7,32</b>
Mato Grosso do Sul	180.582	146.550	34.032	6,40
Mato Grosso	316.218	249.401	66.817	9,03
Goiás	469.706	368.728	100.978	8,10
Distrito Federal	216.167	175.024	41.143	5,14
Não identificado	254	668	-414	---

# ADMISSÕES, DESLIGAMENTOS E SALDO POR GRANDES REGIÕES E UNIDADES DA FEDERAÇÃO – BRASIL, JANEIRO A AGOSTO/2021\*

(DADOS COM AJUSTES)

Fonte: Novo Caged.

\* Dados com ajustes declarados até Agosto de 2021.

\*\* As declarações fora do prazo das empresas referentes ao grupo 3 do eSocial realizadas nas competências de maio a agosto de 2021 estão em processamento.

# MOVIMENTAÇÕES NAS CATEGORIAS DA MODERNIZAÇÃO TRABALHISTA, BRASIL — ACUMULADO DE JANEIRO A AGOSTO DE 2021\* (DADOS COM AJUSTES)

Modernização trabalhista	Admissões	Desligamentos	Saldo	Trabalhadores com mais de uma admissão	Estabelecimentos com admissão
Trabalho intermitente	160.877	107.941	52.936	5.832	16.746
Trabalho parcial	156.085	126.110	29.975	1.698	39.917
Desligamentos por acordo	-	137.046 (1,26%)***	-	-	-

Fonte: Novo Caged.

\* Dados com ajustes declarados até Agosto de 2021.

\*\* As declarações fora do prazo das empresas referentes ao grupo 3 do eSocial realizadas nas competências de maio a agosto de 2021 estão em processamento.

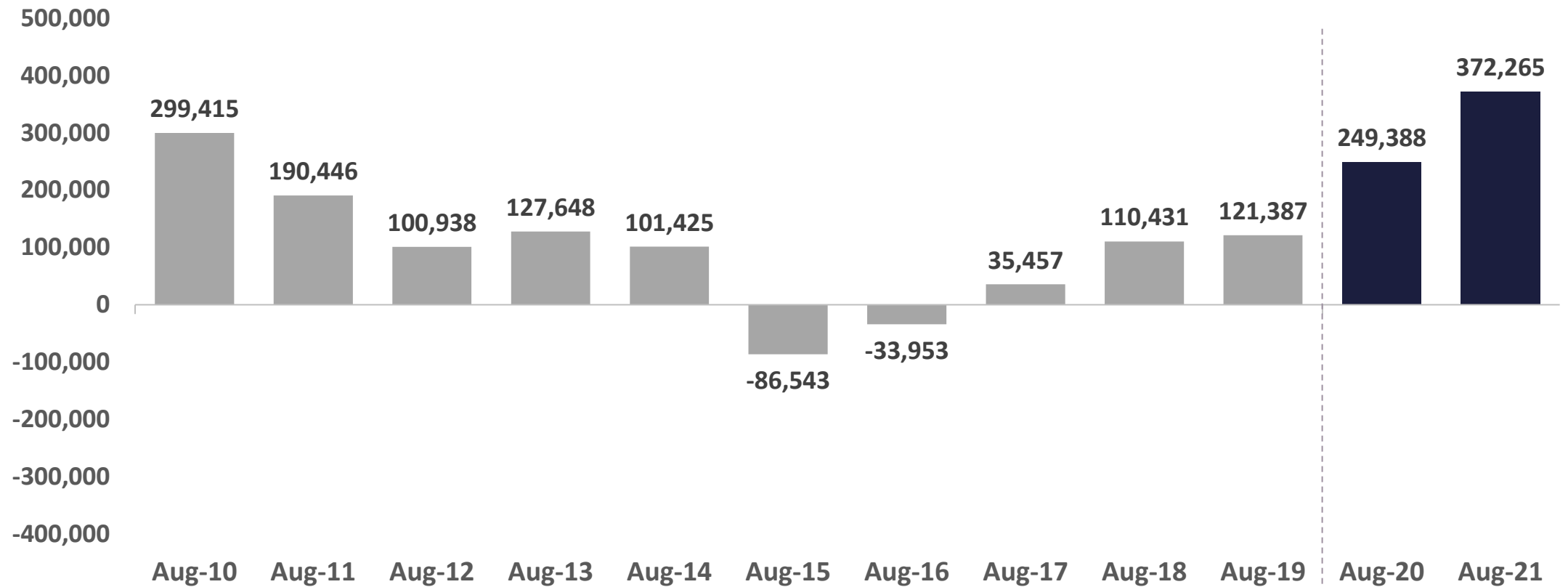
\*\*\* Valor percentual em relação à quantidade total de desligamentos no Novo Caged.

# DETALHAMENTO

## Agosto/2021

# SALDO DE EMPREGOS FORMAIS, BRASIL – MESES DE AGOSTO, 2010 A 2021\*

(DADOS SEM AJUSTES)



Fonte: Caged e Novo Caged.

\* Os dados de 2010 a 2019 são do Caged e a partir de 2020 do Novo Caged.

Informações sobre alteração metodológica entre o Caged e o Novo Caged na Nota Técnica em

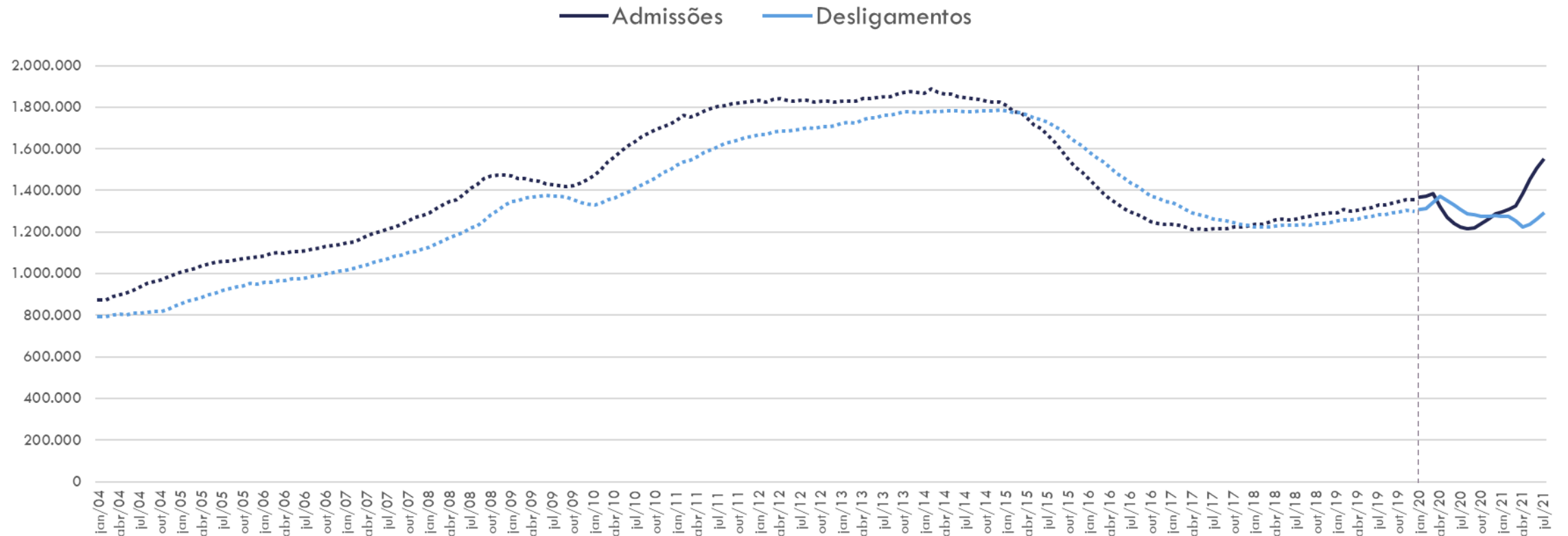
<http://pdet.mte.gov.br/o-que-e-novo-caged>

Dados sem ajustes. Sujeito a atualizações nos próximos meses.



# EVOLUÇÃO DA MÉDIA MÓVEL DE ADMISSÕES E DESLIGAMENTOS (12 MESES) – BRASIL, 2004 A 2021\*

(DADOS COM AJUSTES)



Fonte: Caged e Novo Caged.

\* Os dados de 2004 a 2019 são do Caged e a partir de 2020 do Novo Caged.

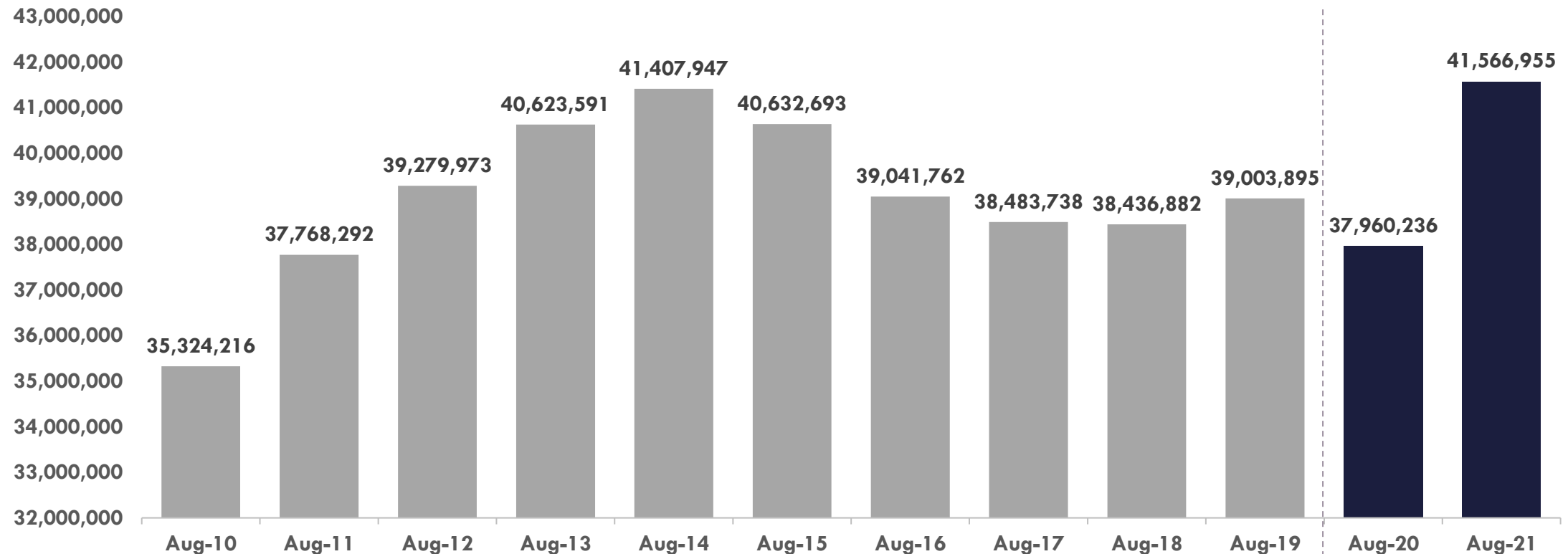
Informações sobre alteração metodológica entre o Caged e o Novo Caged na Nota Técnica em <http://pdet.mte.gov.br/o-que-e-novo-caged>

\*\* Consideram-se ajustes de declarações fora do prazo.

\*\*\* As declarações fora do prazo das empresas referentes ao grupo 3 do eSocial realizadas nas competências de maio a agosto de 2021 estão em processamento.

# ESTOQUE DO EMPREGO FORMAL, BRASIL – MESES DE AGOSTO, 2010 A 2021\*

(DADOS COM AJUSTES DECLARADOS ATÉ AGOSTO DE CADA ANO)



Fonte: Caged e Novo Caged.

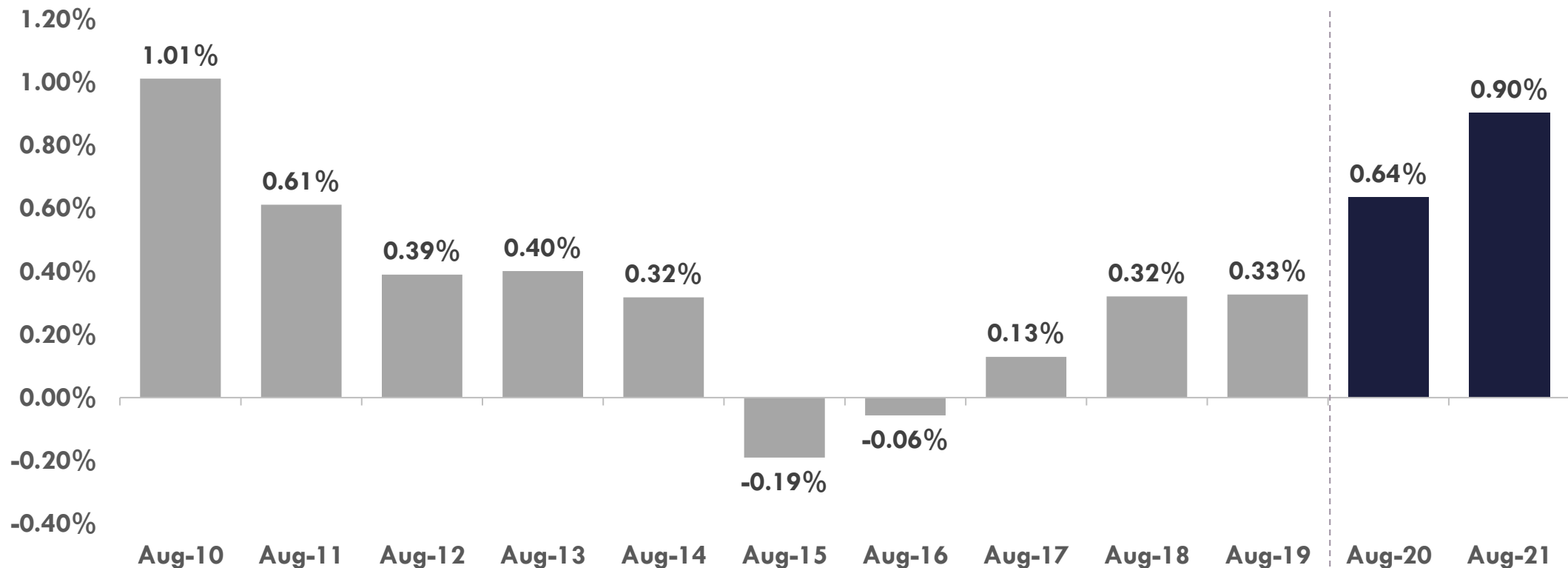
\* Os dados de 2010 a 2019 são do Caged e a partir de 2020 do Novo Caged.

Informações sobre alteração metodológica entre o Caged e o Novo Caged na Nota Técnica em <http://pdet.mte.gov.br/o-que-e-novo-caged>

\*\* Dados com ajustes declarados até Agosto de cada ano.

\*\*\* As declarações fora do prazo das empresas referentes ao grupo 3 do eSocial realizadas nas competências de maio a agosto de 2021 estão em processamento.

# VARIAÇÃO RELATIVA MENSAL DO ESTOQUE DO EMPREGO FORMAL, BRASIL – MESES DE AGOSTO, 2010 A 2021\* (DADOS COM AJUSTES)



Fonte: Caged e Novo Caged.

\* Os dados de 2010 a 2019 são do Caged e a partir de 2020 do Novo Caged.

Informações sobre alteração metodológica entre o Caged e o Novo Caged na Nota Técnica em <http://pdet.mte.gov.br/o-que-e-novo-caged>

\*\* Consideram-se ajustes de declarações fora do prazo.

\*\*\* As declarações fora do prazo das empresas referentes ao grupo 3 do eSocial realizadas nas competências de maio a agosto de 2021 estão em processamento.

# RESUMO DOS RESULTADOS DE AGOSTO DE 2020 E 2021

(DADOS COM AJUSTES)

Movimentações:	Agosto 2020**	Julho 2021**	Agosto 2021*	Variação em relação ao mês anterior		Variação em relação ao mesmo mês do ano anterior	
				Abs.	%	Abs.	%
Admissões	1.313.000	1.664.898	1.810.434	145.536	8,7%	497.434	37,9%
Desligamentos	1.070.457	1.361.622	1.438.169	76.547	5,6%	367.712	34,4%
Saldo	242.543	303.276	372.265	-	-	-	-

Fonte: Novo Caged.

\* Dados sem ajustes. Sujeito a atualizações nos próximos meses.

\*\* Ago. de 2020 e Jul. de 2021, consideram-se ajustes declarados até o mês de Agosto de 2021. As declarações fora do prazo das empresas referentes ao grupo 3 do eSocial realizadas nas competências de maio a agosto de 2021 estão em processamento.

Informações sobre alteração metodológica entre o Caged e o Novo Caged na Nota Técnica em <http://pdet.mte.gov.br/o-que-e-novo-caged>

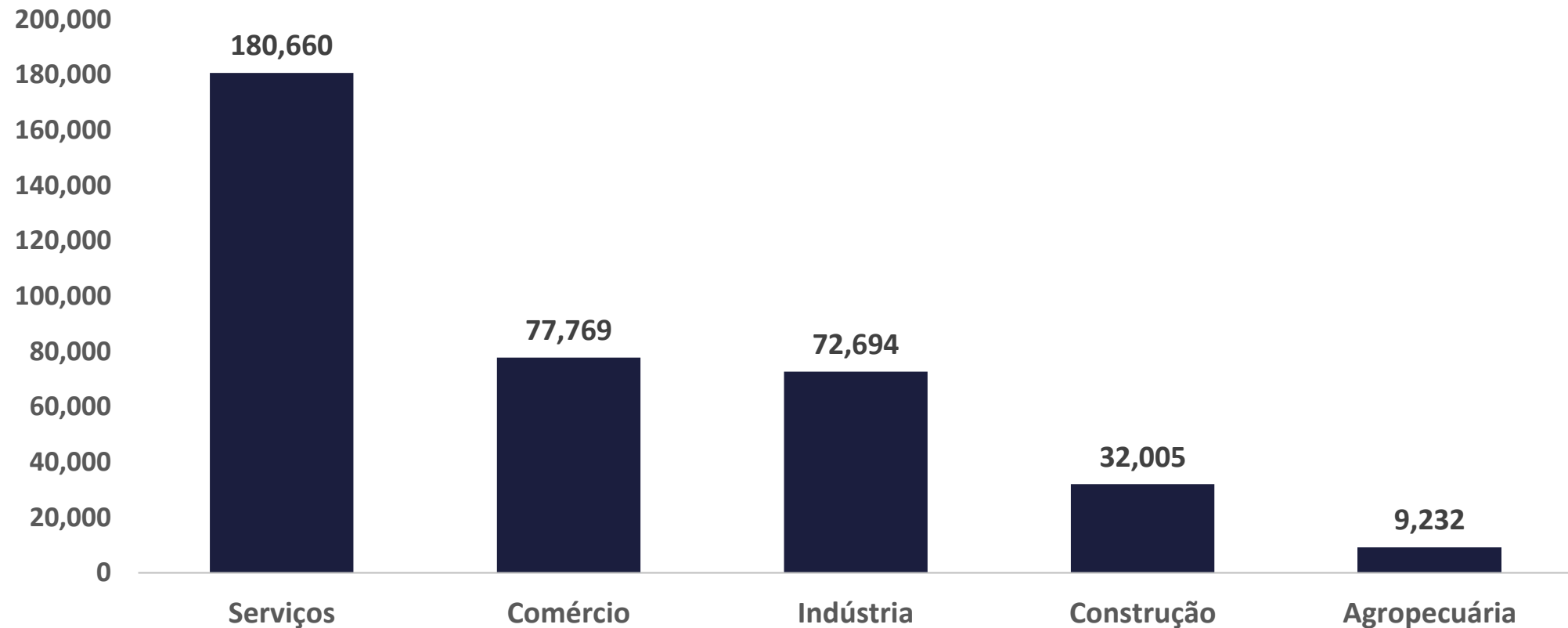
Grupamento de Atividades Econômicas e Seção CNAE 2.0	Agosto/2021 - sem ajuste			
	Admissões	Desligamentos	Saldos	Varição Relativa (%)
<b>Total</b>	<b>1.810.434</b>	<b>1.438.169</b>	<b>372.265</b>	<b>0,90</b>
<b>Agricultura, pecuária, produção florestal, pesca e aquicultura</b>	<b>84.657</b>	<b>75.425</b>	<b>9.232</b>	<b>0,52</b>
<b>Indústria geral</b>	<b>309.853</b>	<b>237.159</b>	<b>72.694</b>	<b>0,91</b>
Indústrias Extrativas	5.900	4.216	1.684	0,71
Indústrias de Transformação	293.216	223.950	69.266	0,96
Eletricidade e Gás	1.987	1.636	351	0,28
Água, Esgoto, Atividades de Gestão de Resíduos e Descontaminação	8.750	7.357	1.393	0,40
<b>Construção</b>	<b>175.603</b>	<b>143.598</b>	<b>32.005</b>	<b>1,29</b>
<b>Comércio; reparação de veículos automotores e motocicletas</b>	<b>415.583</b>	<b>337.814</b>	<b>77.769</b>	<b>0,80</b>
<b>Serviços</b>	<b>824.738</b>	<b>644.078</b>	<b>180.660</b>	<b>0,94</b>
<b>Transporte, armazenagem e correio</b>	<b>93.825</b>	<b>75.079</b>	<b>18.746</b>	<b>0,76</b>
<b>Alojamento e alimentação</b>	<b>109.277</b>	<b>75.569</b>	<b>33.708</b>	<b>1,93</b>
<b>Informação, comunicação e atividades financeiras, imobiliárias, profissionais e administrativas</b>	<b>423.121</b>	<b>343.289</b>	<b>79.832</b>	<b>0,94</b>
Informação e Comunicação	43.768	32.160	11.608	1,13
Atividades Financeiras, de Seguros e Serviços Relacionados	22.418	16.433	5.985	0,58
Atividades Imobiliárias	6.981	5.265	1.716	1,01
Atividades Profissionais, Científicas e Técnicas	64.503	49.450	15.053	1,16
Atividades Administrativas e Serviços Complementares	285.451	239.981	45.470	0,91
<b>Administração pública, defesa e seguridade social, educação, saúde humana e serviços sociais</b>	<b>150.394</b>	<b>115.904</b>	<b>34.490</b>	<b>0,66</b>
Administração Pública, Defesa e Seguridade Social	5.951	4.813	1.138	0,13
Educação	64.950	39.854	25.096	1,44
Saúde Humana e Serviços Sociais	79.493	71.237	8.256	0,31
<b>Serviços domésticos</b>	<b>134</b>	<b>75</b>	<b>59</b>	<b>2,47</b>
<b>Outros serviços</b>	<b>47.987</b>	<b>34.162</b>	<b>13.825</b>	<b>1,08</b>
Artes, Cultura, Esporte e Recreação	11.333	6.834	4.499	1,89
Outras Atividades de Serviços	36.628	27.302	9.326	0,90
Organismos Internacionais e Outras Instituições Extraterritoriais	26	26	0	0,00
Não identificado	0	95	-95	---

# ADMISSÕES, DESLIGAMENTOS E SALDO POR GRUPAMENTO DE ATIVIDADE ECONÔMICA – BRASIL, AGOSTO/2021\* (DADOS SEM AJUSTES)

Fonte: Novo Caged.

\* Dados sem ajustes. Sujeito a atualizações nos próximos meses.

# SALDO POR GRUPAMENTO DE ATIVIDADE ECONÔMICA – BRASIL, AGOSTO DE 2021 (DADOS SEM AJUSTES)

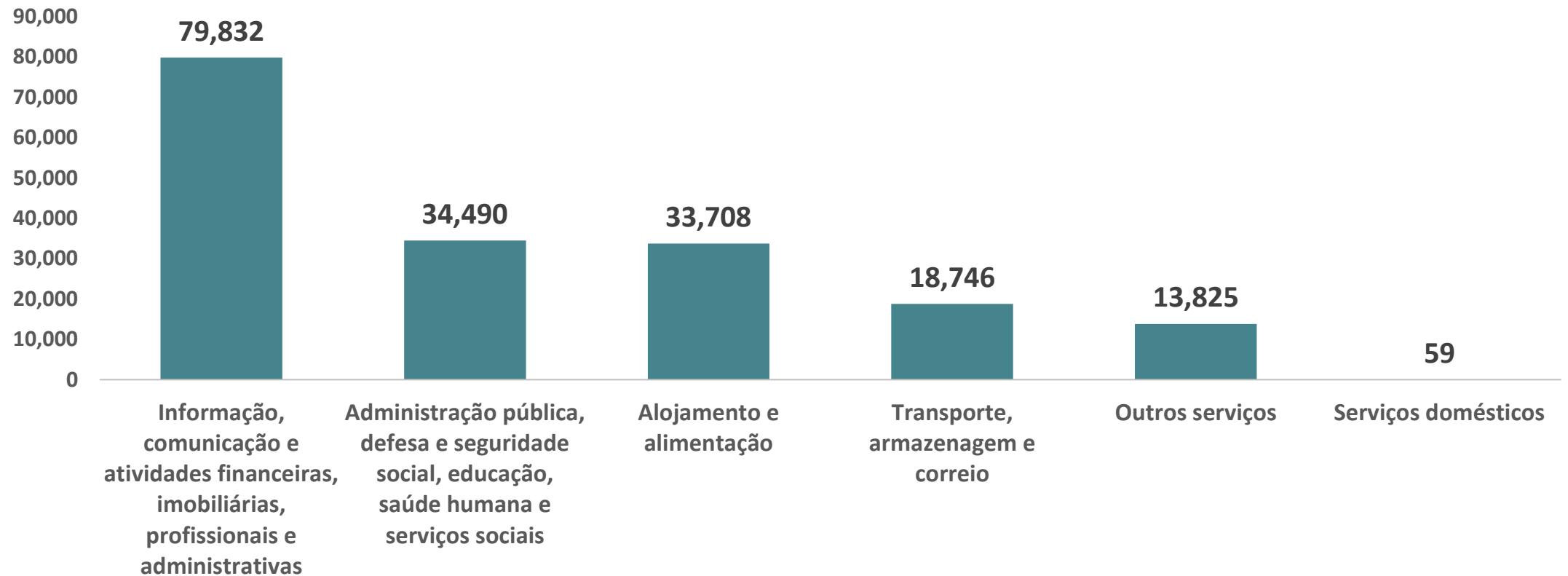


Fonte: Novo Caged.

\* Dados sem ajustes. Sujeito a atualizações nos próximos meses.

# SALDO POR GRUPAMENTOS DE SERVIÇOS – BRASIL, AGOSTO DE 2021

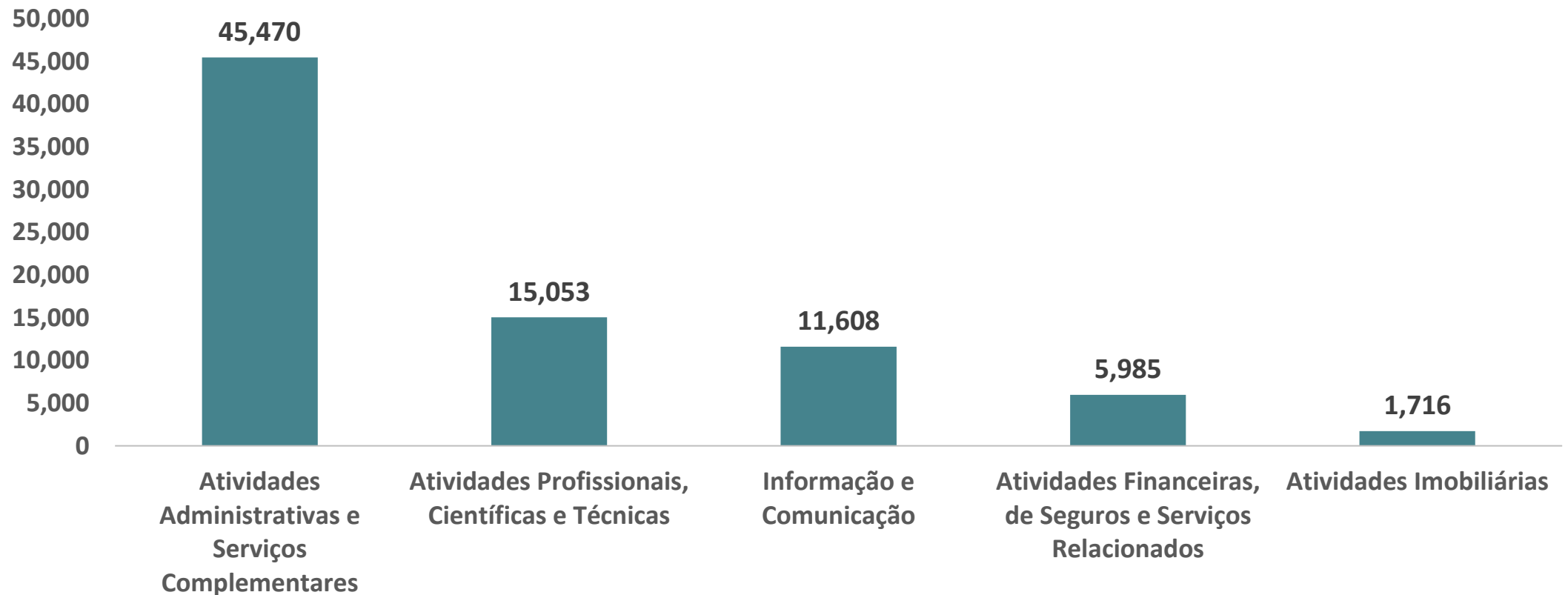
(DADOS SEM AJUSTES)



Fonte: Novo Caged.

\* Dados sem ajustes. Sujeito a atualizações nos próximos meses.

## SALDO POR SEÇÃO CNAE DO GRUPAMENTO “INFORMAÇÃO, COMUNICAÇÃO E ATIVIDADES FINANCEIRAS, IMOBILIÁRIAS, PROFISSIONAIS E ADMINISTRATIVAS” – BRASIL, AGOSTO DE 2021 (DADOS SEM AJUSTES)

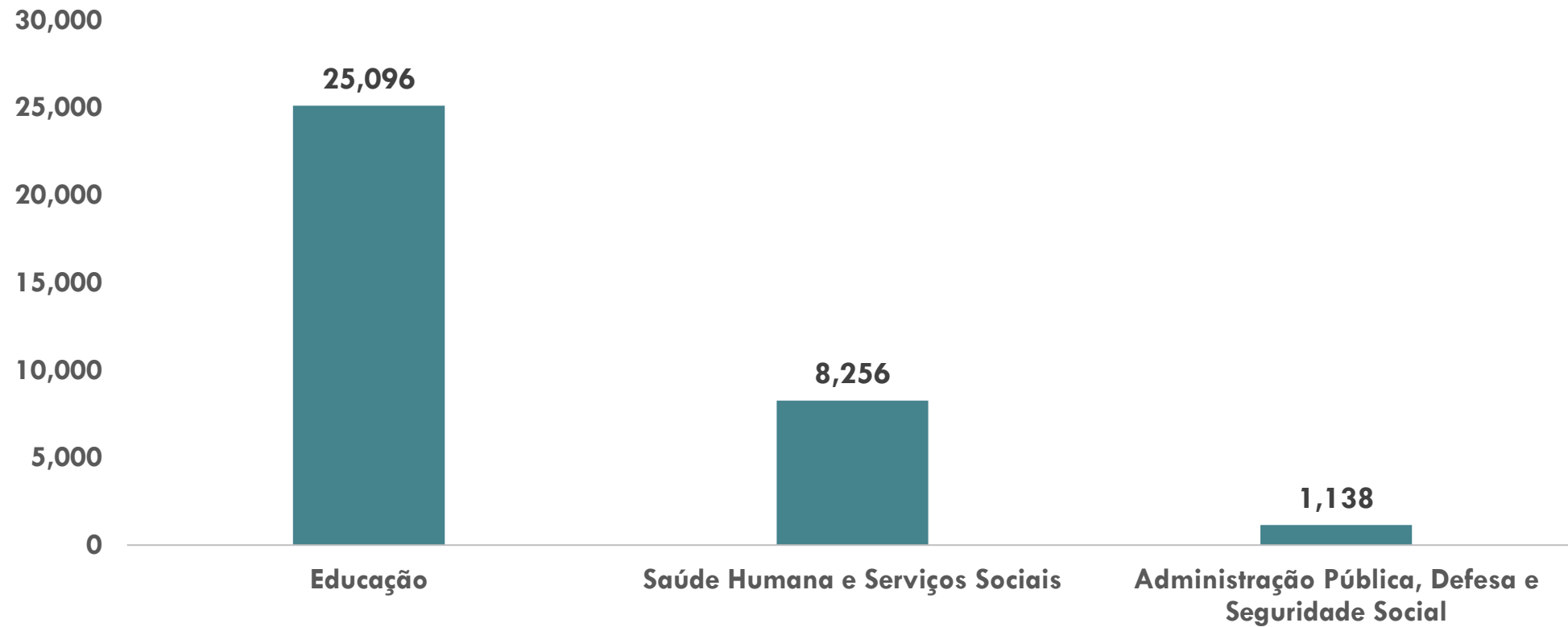


Fonte: Novo Caged.

\* Dados sem ajustes. Sujeito a atualizações nos próximos meses.



## SALDO POR SEÇÃO CNAE DO GRUPAMENTO “ADMINISTRAÇÃO PÚBLICA, DEFESA E SEGURIDADE SOCIAL, EDUCAÇÃO, SAÚDE HUMANA E SERVIÇOS SOCIAIS” – BRASIL, AGOSTO DE 2021 (DADOS SEM AJUSTES)



Fonte: Novo Caged.

\* Dados sem ajustes. Sujeito a atualizações nos próximos meses.

# SALDO POR SEÇÃO CNAE DA INDÚSTRIA – BRASIL, AGOSTO DE 2021

(DADOS SEM AJUSTES)



Fonte: Novo Caged.

\* Dados sem ajustes. Sujeito a atualizações nos próximos meses.

# SALDO E VARIAÇÃO DE EMPREGOS FORMAIS POR UNIDADES DA FEDERAÇÃO – BRASIL, AGOSTO DE 2021 (DADOS SEM AJUSTES)

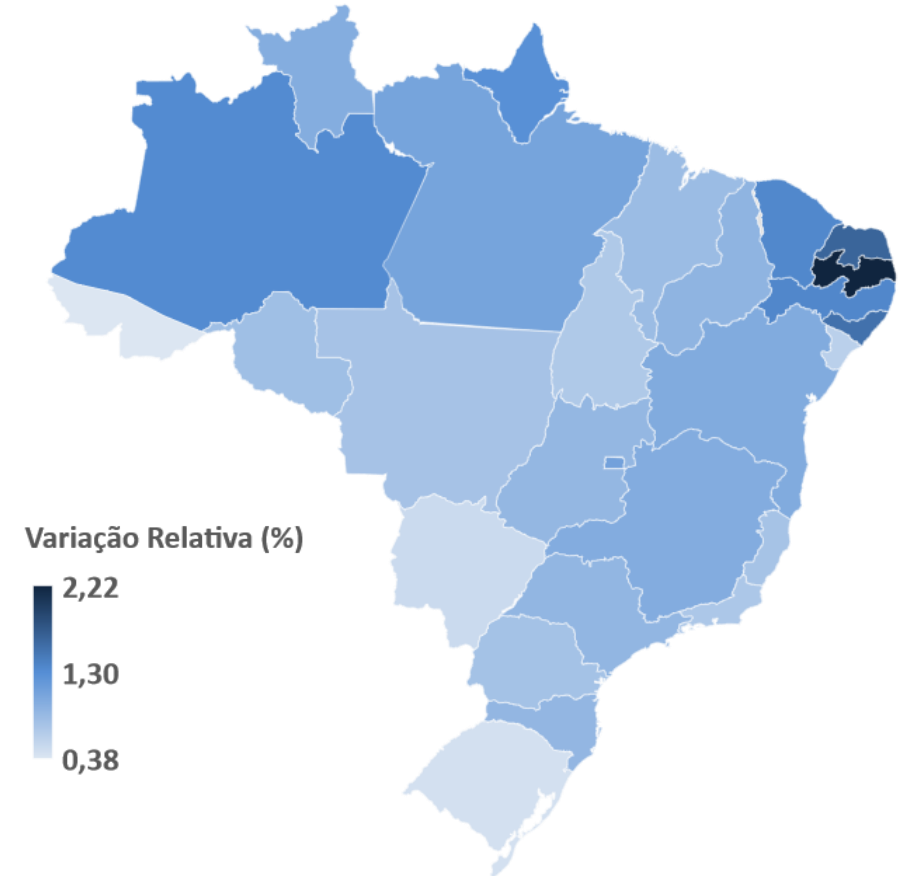
**27** UFs registraram saldo **positivo**.

Unidades Federativas com **maior saldo foram:**

- São Paulo: +113.836 postos (+0,89%);
- Minas Gerais: +43.310 postos (+0,99%);
- Rio de Janeiro: +22.960 postos (+0,71%).

Unidades Federativas com **menor saldo foram:**

- Amapá: +882 postos (+1,28%);
- Roraima: +592 postos (+0,98%);
- Acre: +346 postos (+0,38%).



Fonte: Novo Caged.

\* Dados sem ajustes. Sujeito a atualizações nos próximos meses.

\*\* Variação relativa calculada com base no estoque com ajustes do mês anterior.

\*\*\* As declarações fora do prazo das empresas referentes ao grupo 3 do eSocial realizadas nas competências de maio a agosto de 2021 estão em processamento.

Região e UF	Agosto/2021 - sem ajuste			
	Admissões	Desligamentos	Saldos	Varição Relativa (%)
<b>Brasil</b>	<b>1.810.434</b>	<b>1.438.169</b>	<b>372.265</b>	<b>0,90</b>
<b>Norte</b>	<b>85.331</b>	<b>65.553</b>	<b>19.778</b>	<b>1,03</b>
Rondônia	11.985	9.983	2.002	0,80
Acre	3.329	2.983	346	0,38
Amazonas	19.883	14.036	5.847	1,33
Roraima	3.166	2.574	592	0,98
Pará	36.092	27.335	8.757	1,08
Amapá	2.672	1.790	882	1,28
Tocantins	8.204	6.852	1.352	0,69
<b>Nordeste</b>	<b>248.877</b>	<b>165.999</b>	<b>82.878</b>	<b>1,25</b>
Maranhão	17.517	13.174	4.343	0,83
Piauí	10.277	7.454	2.823	0,91
Ceará	48.232	31.725	16.507	1,35
Rio Grande do Norte	19.127	11.654	7.473	1,67
Paraíba	20.134	10.649	9.485	2,22
Pernambuco	47.637	30.422	17.215	1,36
Alagoas	14.212	8.756	5.456	1,55
Sergipe	8.341	6.647	1.694	0,61
Bahia	63.400	45.518	17.882	1,00
<b>Sudeste</b>	<b>943.209</b>	<b>757.279</b>	<b>185.930</b>	<b>0,88</b>
Minas Gerais	196.801	153.491	43.310	0,99
Espírito Santo	36.738	30.914	5.824	0,75
Rio de Janeiro	114.137	91.177	22.960	0,71
São Paulo	595.533	481.697	113.836	0,89
<b>Sul</b>	<b>373.955</b>	<b>319.876</b>	<b>54.079</b>	<b>0,69</b>
Paraná	138.780	116.807	21.973	0,76
Santa Catarina	125.773	105.468	20.305	0,88
Rio Grande do Sul	109.402	97.601	11.801	0,45
<b>Centro-Oeste</b>	<b>159.046</b>	<b>129.356</b>	<b>29.690</b>	<b>0,84</b>
Mato Grosso do Sul	23.509	20.660	2.849	0,51
Mato Grosso	41.162	35.127	6.035	0,75
Goiás	62.950	51.283	11.667	0,87
Distrito Federal	31.425	22.286	9.139	1,10
Não identificado	16	106	-90	---

## ADMISSÕES, DESLIGAMENTOS E SALDO POR GRANDES REGIÕES E UNIDADES DA FEDERAÇÃO – BRASIL, AGOSTO DE 2021 (DADOS SEM AJUSTES)

Fonte: Novo Caged.

\* Dados sem ajustes. Sujeito a atualizações nos próximos meses.

# MOVIMENTAÇÕES NAS CATEGORIAS DA MODERNIZAÇÃO TRABALHISTA, BRASIL – AGOSTO DE 2021 (DADOS SEM AJUSTES)

Modernização trabalhista	Admissões	Desligamentos	Saldo	Trabalhadores com mais de uma admissão	Estabelecimentos com admissão
Trabalho intermitente	26.554	14.766	11.788	259	5.662
Trabalho parcial	24.742	16.980	7.762	109	9.153
Desligamentos por acordo	-	18.825 (1,31%)***	-	-	-

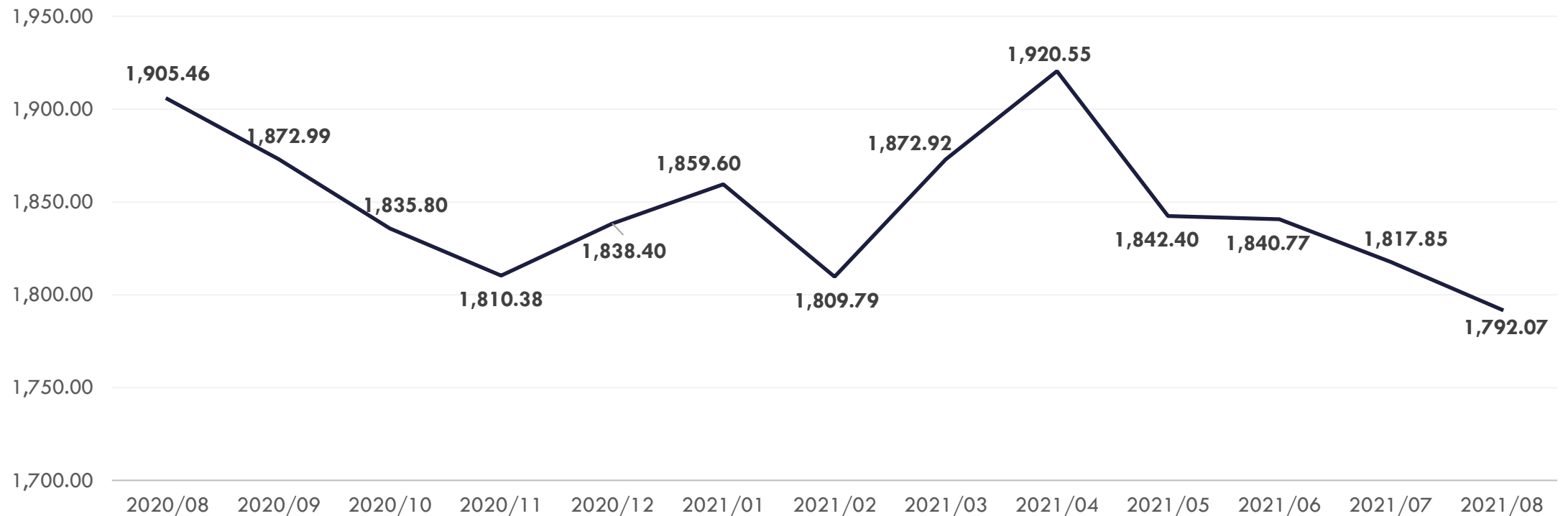
Fonte: Novo Caged.

\* Dados sem ajustes. Sujeito a atualizações nos próximos meses.

\*\* Valor percentual em relação à quantidade total de desligamentos no Novo Caged.

# SALÁRIO

# SALÁRIO MÉDIO REAL DE ADMISSÃO, BRASIL – AGOSTO/2020 A AGOSTO/2021\* (DADOS SEM AJUSTES)



Fonte: Novo Caged.

\* Dados sem ajustes. Sujeito a atualizações nos próximos meses.

Valores deflacionados pelo INPC.

\*\* Não incluem valores menores que 0,3 salários mínimos e maiores que 150 salários mínimos, assim como vínculos da modalidade intermitente.

# PROGRAMA EMERGENCIAL DE MANUTENÇÃO DO EMPREGO E RENDA 2021



# NOVO BENEFÍCIO EMERGENCIAL — BEM

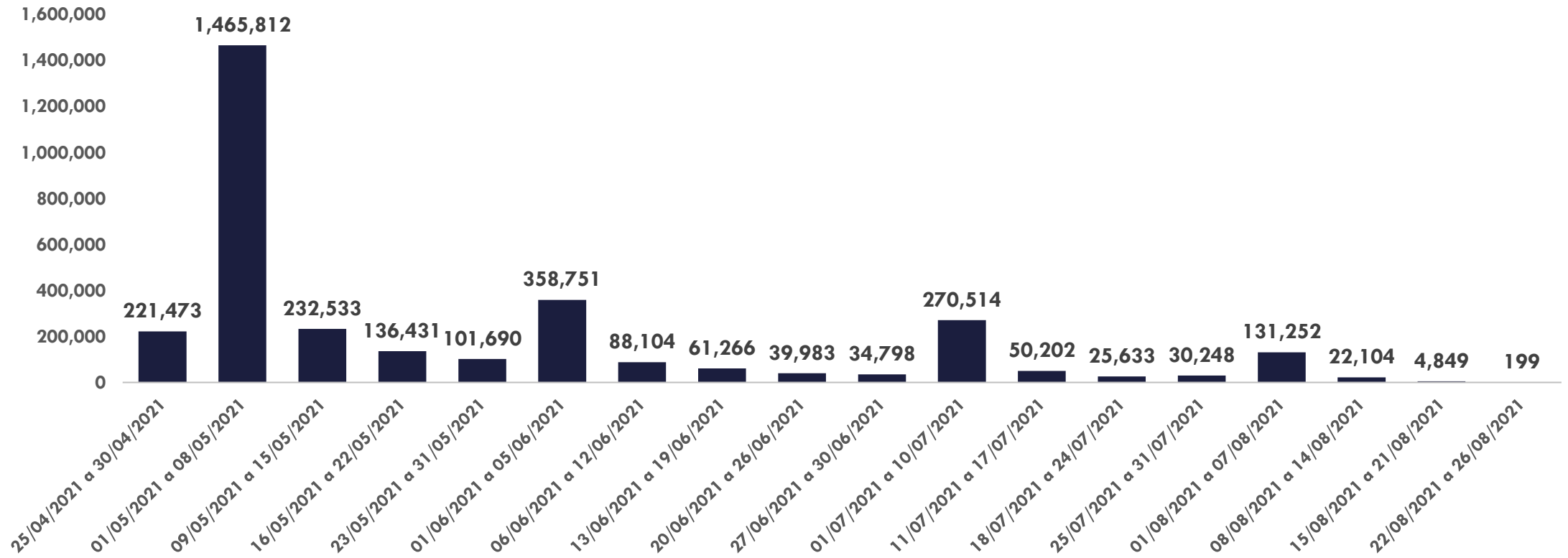
PERÍODO: ABRIL A AGOSTO DE 2021

Principais resultados	
Quantidade de trabalhadores	2.593.977
Quantidade de acordos	3.275.842
Quantidade de empregadores	634.525
Valores previstos	7,01 bilhões
Valores pagos	6,97 bilhões

Fonte: STRAB/MTP.

\* Programa encerrado em 26/08/2021.

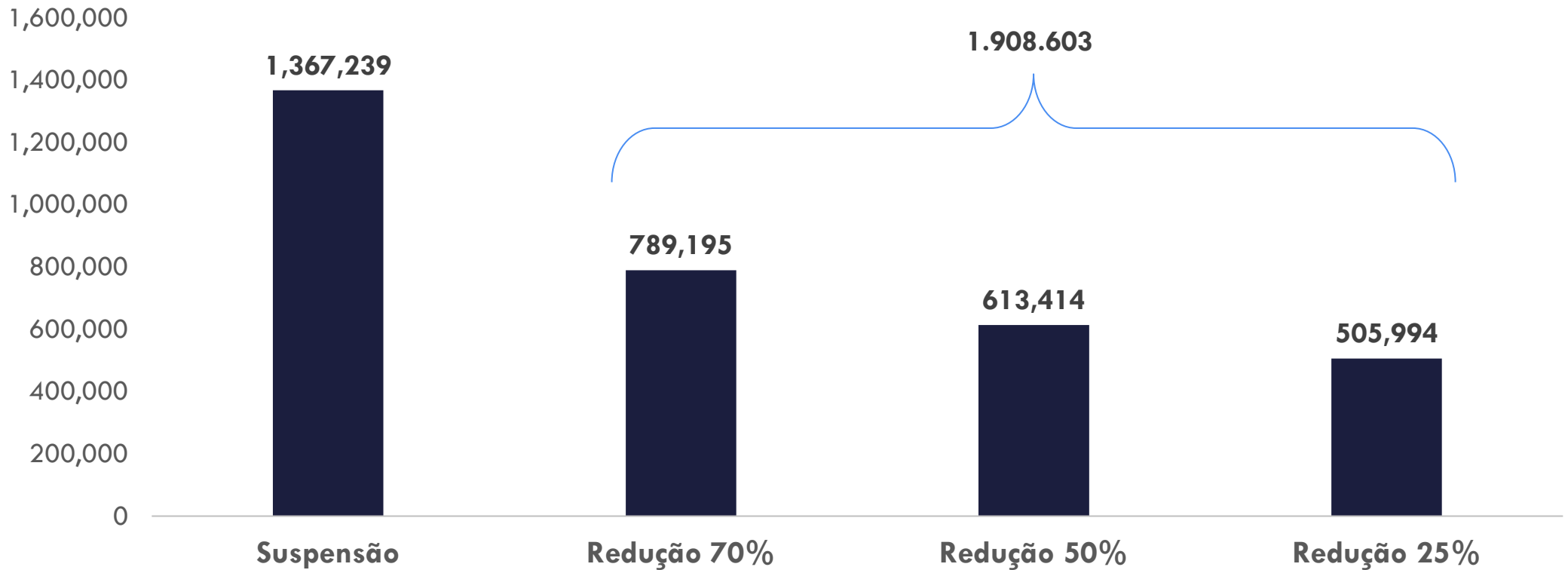
# QUANTIDADE DE ACORDOS POR SEMANA, BRASIL — ABRIL A AGOSTO DE 2021\*



Fonte: STRAB/MTP.

\* Programa encerrado em 26/08/2021.

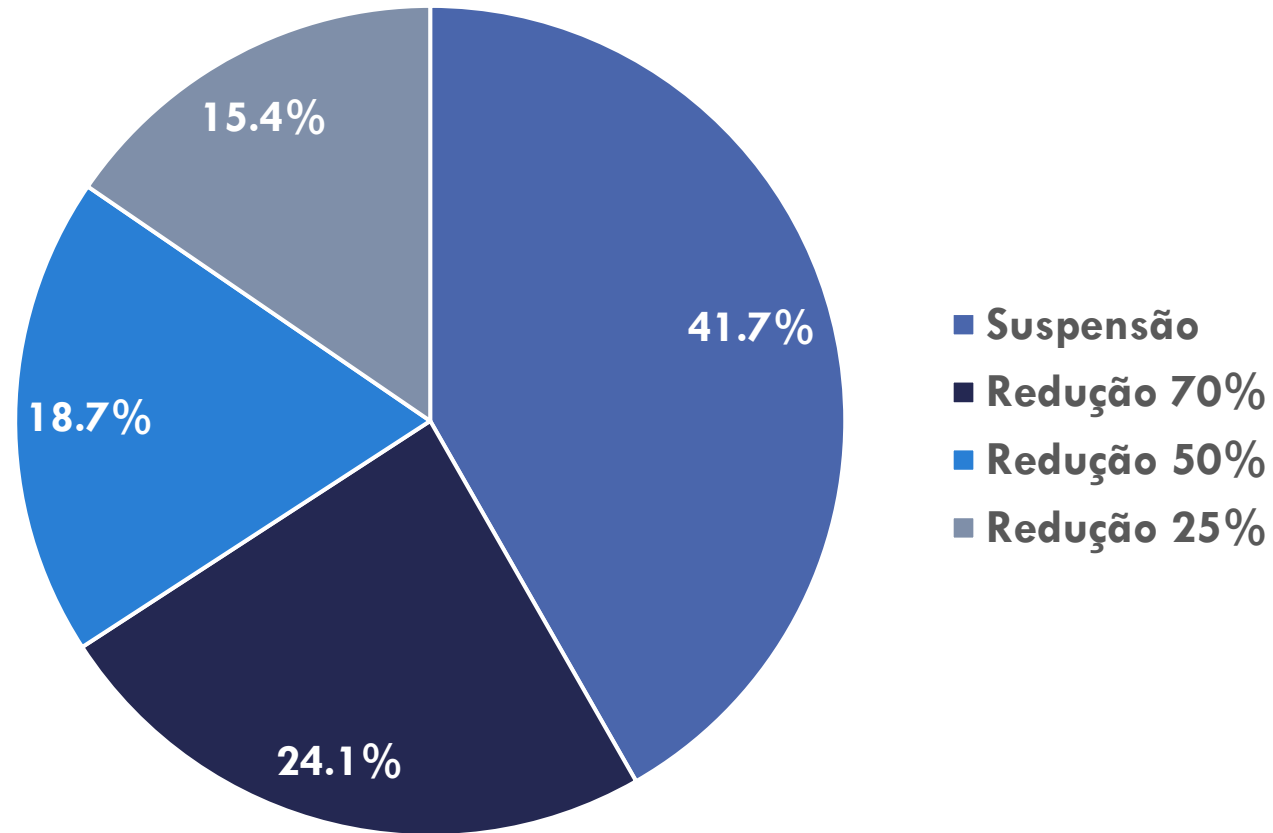
# QUANTIDADE DE ACORDOS POR TIPO, BRASIL – ABRIL A AGOSTO DE 2021\*



Fonte: STRAB/MTP.

\* Programa encerrado em 26/08/2021.

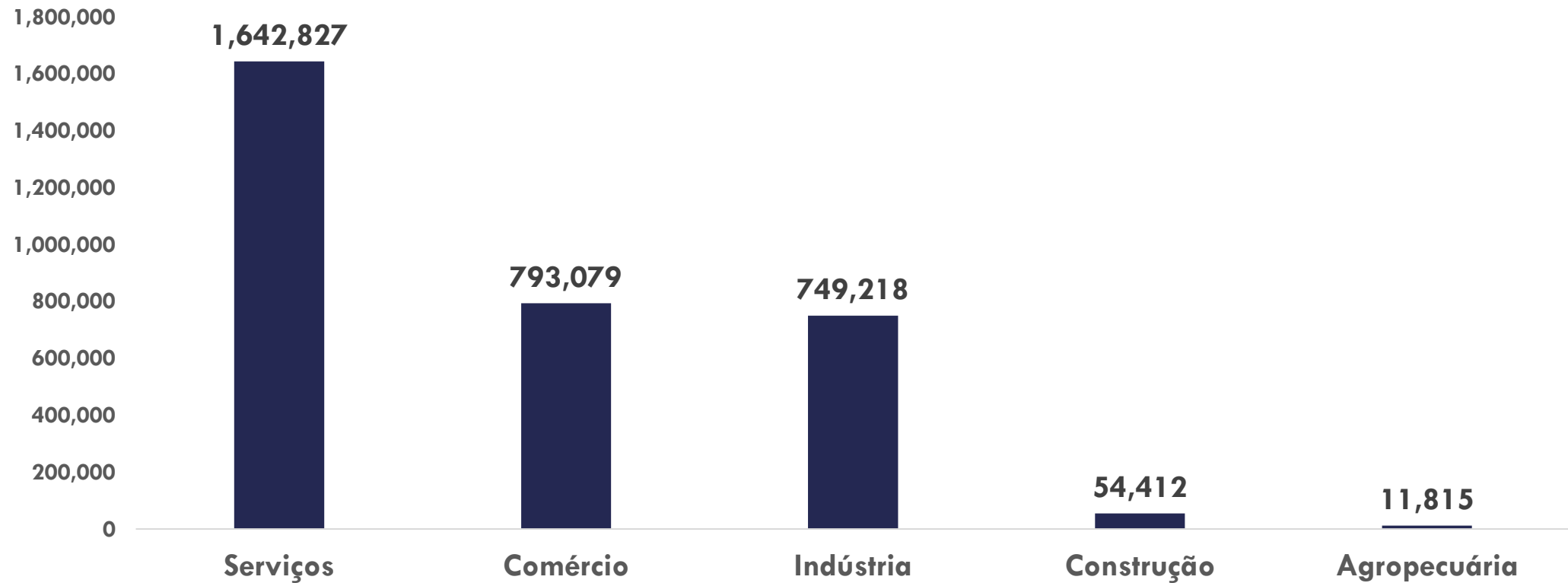
# PROPORÇÃO DE ACORDOS POR TIPO, BRASIL — ABRIL A AGOSTO DE 2021\*



Fonte: STRAB/MTP.

\* Programa encerrado em 26/08/2021.

# QUANTIDADE DE ACORDOS POR GRUPAMENTO DE ATIVIDADE ECONÔMICA, BRASIL – ABRIL A AGOSTO DE 2021\*

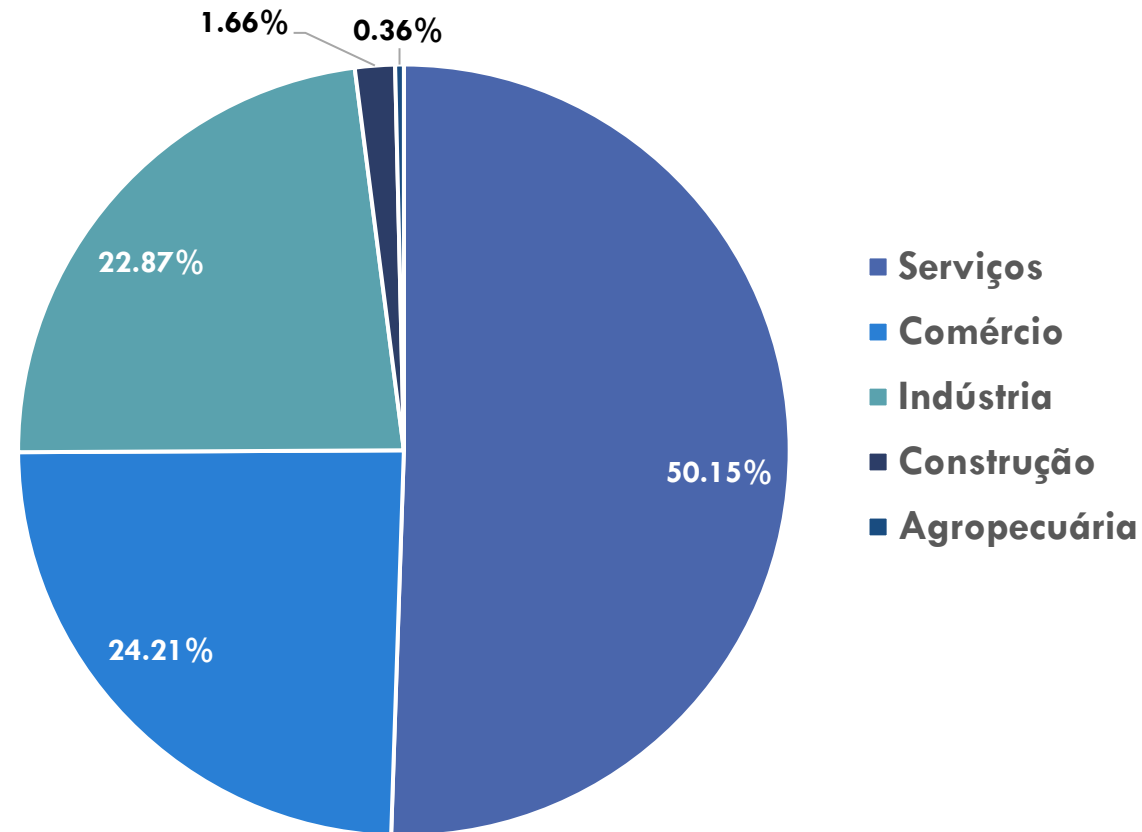


Fonte: STRAB/MTP.

\* Programa encerrado em 26/08/2021.

\*\* Declarações sem o grupamento identificado não foram incluídas neste slide.

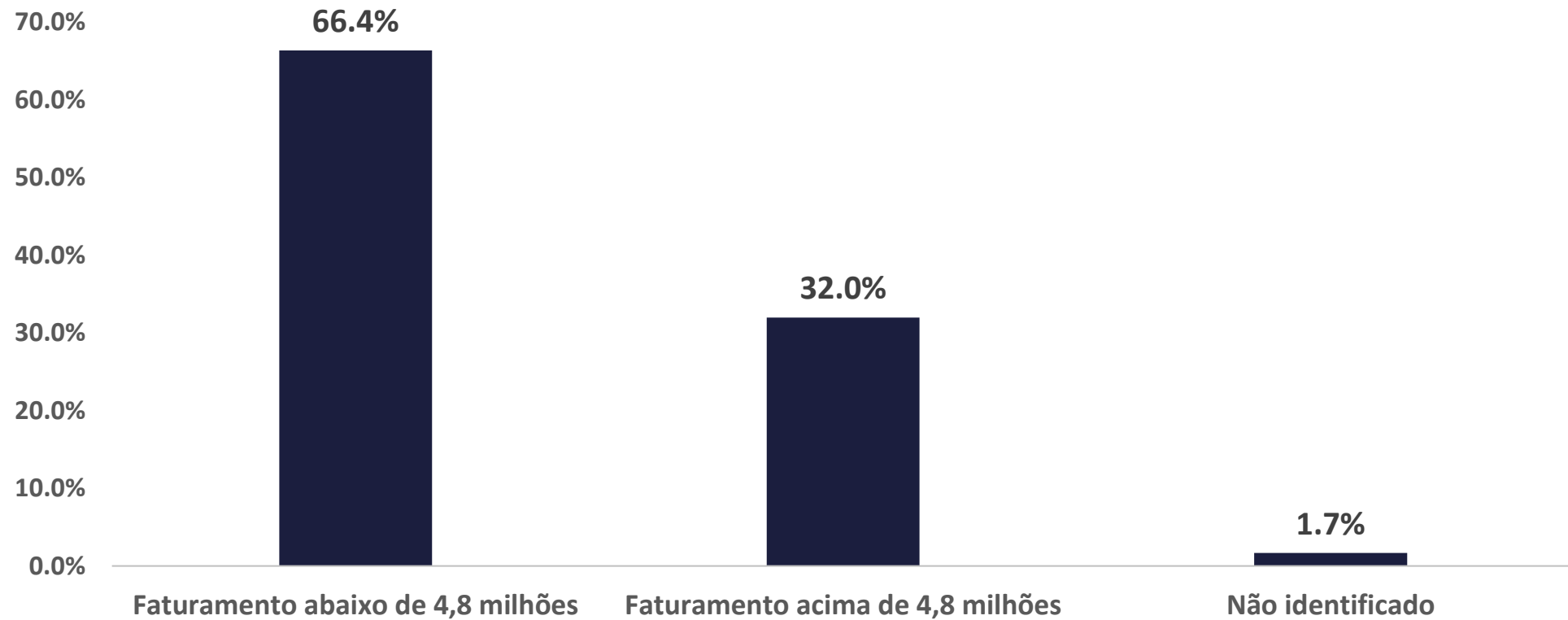
# PROPORÇÃO DE ACORDOS POR GRUPAMENTO DE ATIVIDADE ECONÔMICA, BRASIL – ABRIL A AGOSTO DE 2021\*



Fonte: STRAB/MTP.

\* Programa encerrado em 26/08/2021.

## QUANTIDADE DE ACORDOS POR PORTE DA EMPRESA, BRASIL — ABRIL A AGOSTO DE 2021\*



Fonte: STRAB/MTP.

\* Programa encerrado em 26/08/2021.

Unidade da Federação	Quantidade de acordos
Acre	6.564
Alagoas	45.642
Amapá	5.189
Amazonas	17.699
Bahia	227.744
Ceará	190.811
Distrito Federal	46.940
Espírito Santo	57.556
Goiás	84.622
Maranhão	49.225
Mato Grosso	21.865
Mato Grosso do Sul	23.756
Minas Gerais	330.154
Pará	42.294
Paraíba	59.172
Paraná	176.992
Pernambuco	159.226
Piauí	50.524
Rio de Janeiro	321.686
Rio Grande do Norte	57.412
Rio Grande do Sul	204.067
Rondônia	13.172
Roraima	1.823
Santa Catarina	96.498
São Paulo	909.370
Sergipe	43.796
Tocantins	8.040
Não Informado	24.003
<b>Total</b>	<b>3.275.842</b>

## QUANTIDADE DE ACORDOS POR UNIDADE DA FEDERAÇÃO – ABRIL A AGOSTO DE 2021\*

Fonte: STRAB/MTP.

\* Programa encerrado em 26/08/2021.



