

A experiência do observatório do mercado de trabalho da paraíba: entre escolhas metodológicas e desafios futuros

Nadine Agra

Bacharel em Direito e Economia. Mestre em Economia. Dra em Sociologia do Trabalho. Pesquisadora OMT/PB

(nadineagra@yahoo.com.br)



Concentração espacial da produção da riqueza nacional

- Maiores PIB's da Federação:
-
- 1 – São Paulo (R\$ 1.939.890.056);
 - 2 – Rio de Janeiro (R\$ 659. 136.904);
 - 3 – Minas Gerais (R\$ 519.326.359);
 - 4 – Rio Grande do Sul (R\$ 381.985.143);
 - 5 – Paraná (R\$ 376.959.749).

- (Fonte: PIB dos municípios 2010-2015. IBGE, 2015)

PIB's Nordeste

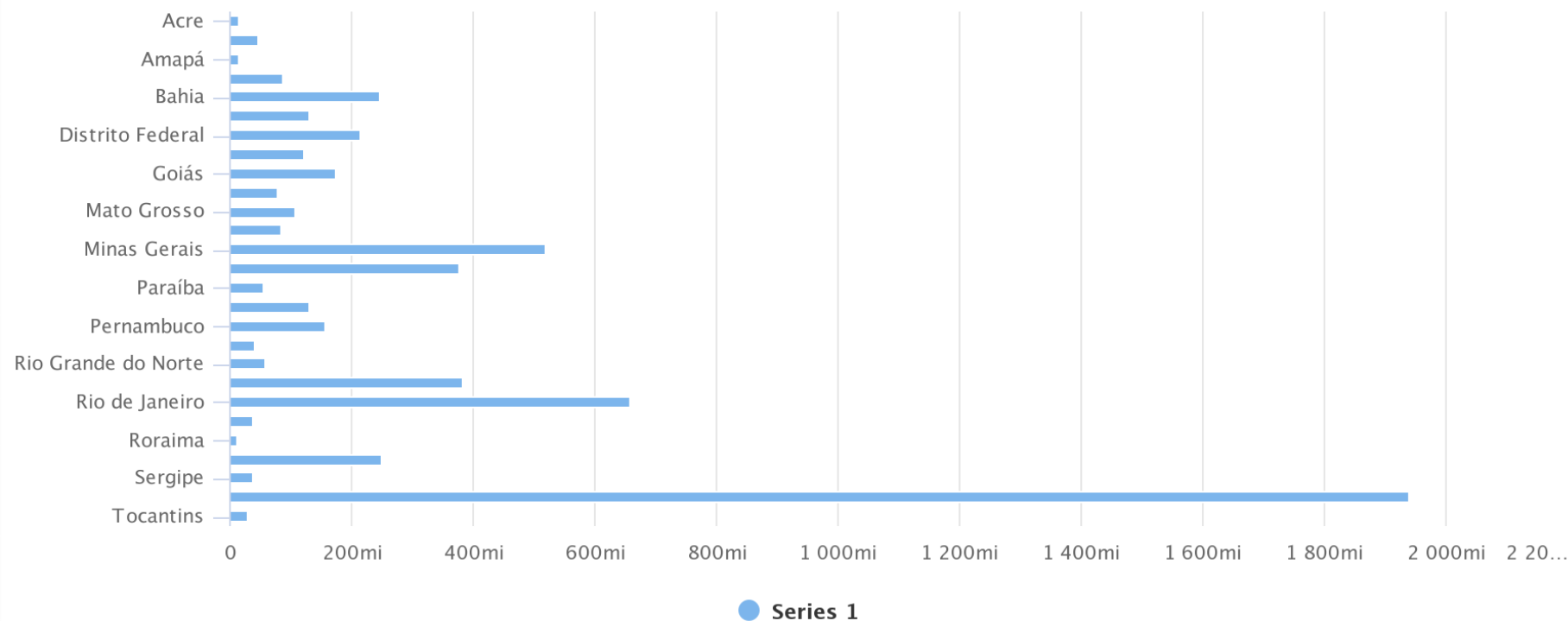
- 1 – Bahia (R\$ 245.024.862);
- 2 – Pernambuco (R\$ 156.955.363);
- 3 – Ceará (R\$ 130.620.788);
- 4 – Maranhão (R\$ 78. 475.166);
- 5 – Rio Grande do Norte (R\$ 57.249.756);
- **6 – Paraíba (R\$ 56.140.394);**
- 7 – Alagoas (R\$ 46.363.870);
- 8 – Piauí (R\$ 39.148.433);
- 9 – Sergipe (R\$ 38.554.462).



Produção de 25% do PIB nacional

- São Paulo/SP
- Rio de Janeiro/RJ
- Brasília/DF
- Belo Horizonte/MG;
- Curitiba/PR;
- Porto Alegre/RS;
- Manaus/AM.

PIB por Unidade da Federação, 2015



Fonte: "IBGE, em parceria com os Estados e Municípios, Secretarias Estaduais de Governo e Superintendência da Zona Franca de Manaus - SUFRAMA"

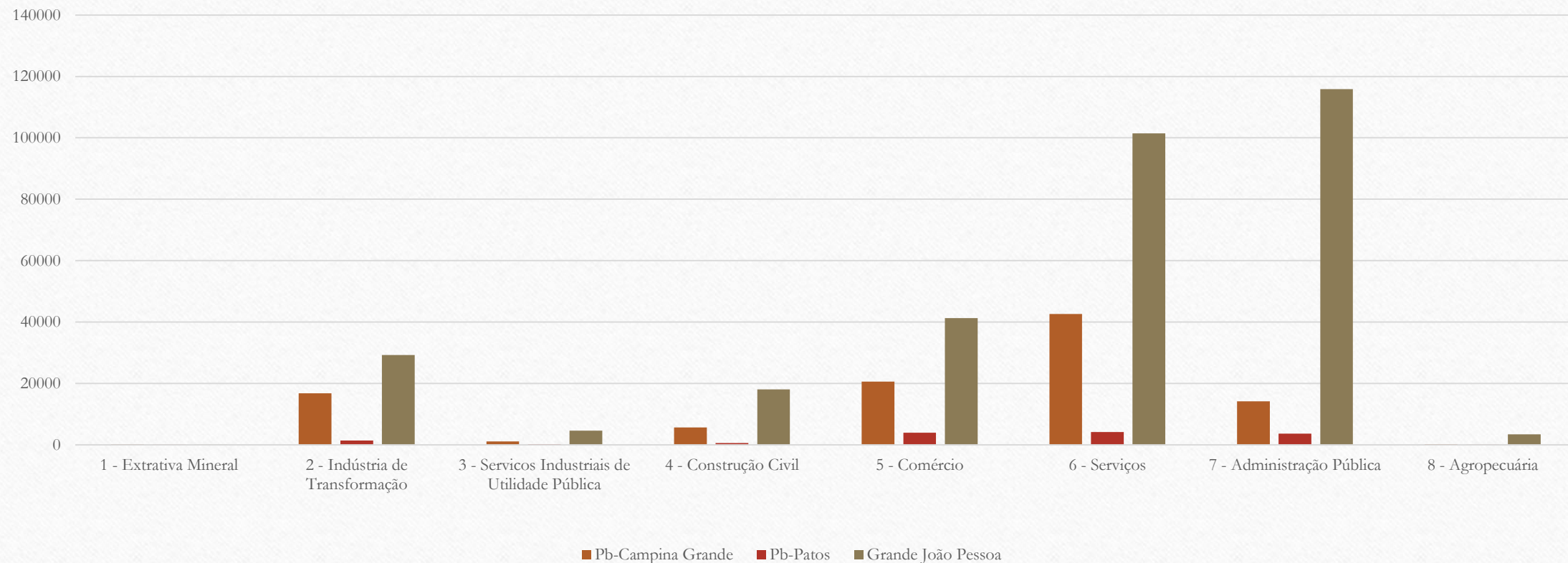
"1 - Os dados do último ano disponível estarão sujeitos a revisão quando da próxima divulgação.

2 - Os dados da série retropolada (de 2002 a 2009) também têm como referência o ano de 2010, seguindo a nova referência das Contas Nacionais."

Concentração espacial da produção da riqueza paraibana

- 1 - João Pessoa;
- Cabedelo;
- Santa Rita (R\$ 22.910.570) – 40,8%.
- 2 – Campina Grande (R\$ 7.979.683) – 14,2%;
- 3 – Patos (R\$ 1.457.556) – 2,6%.
- População PB (2017): 4.025.558 pessoas.

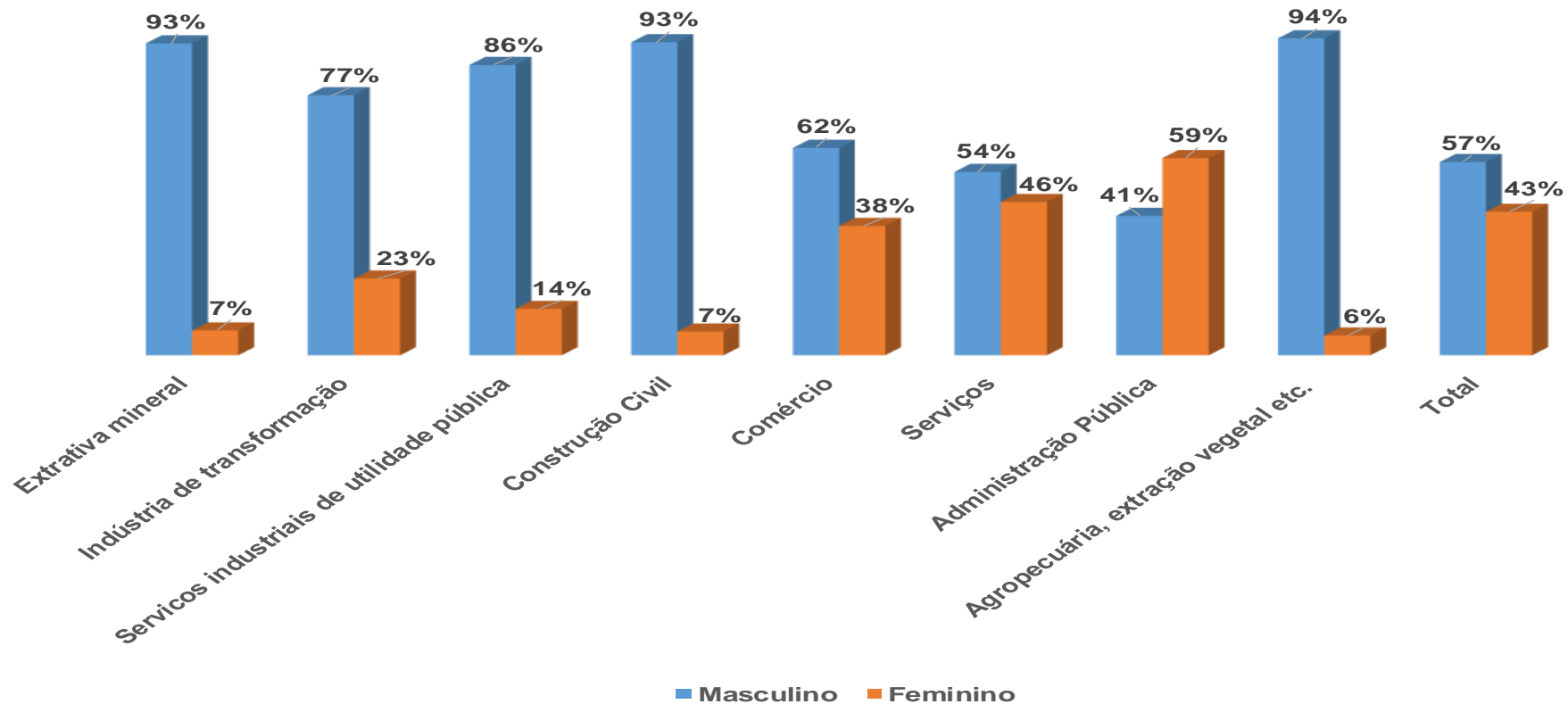
Vínculo por Setor Municípios (2016)



Mercado de trabalho PB -

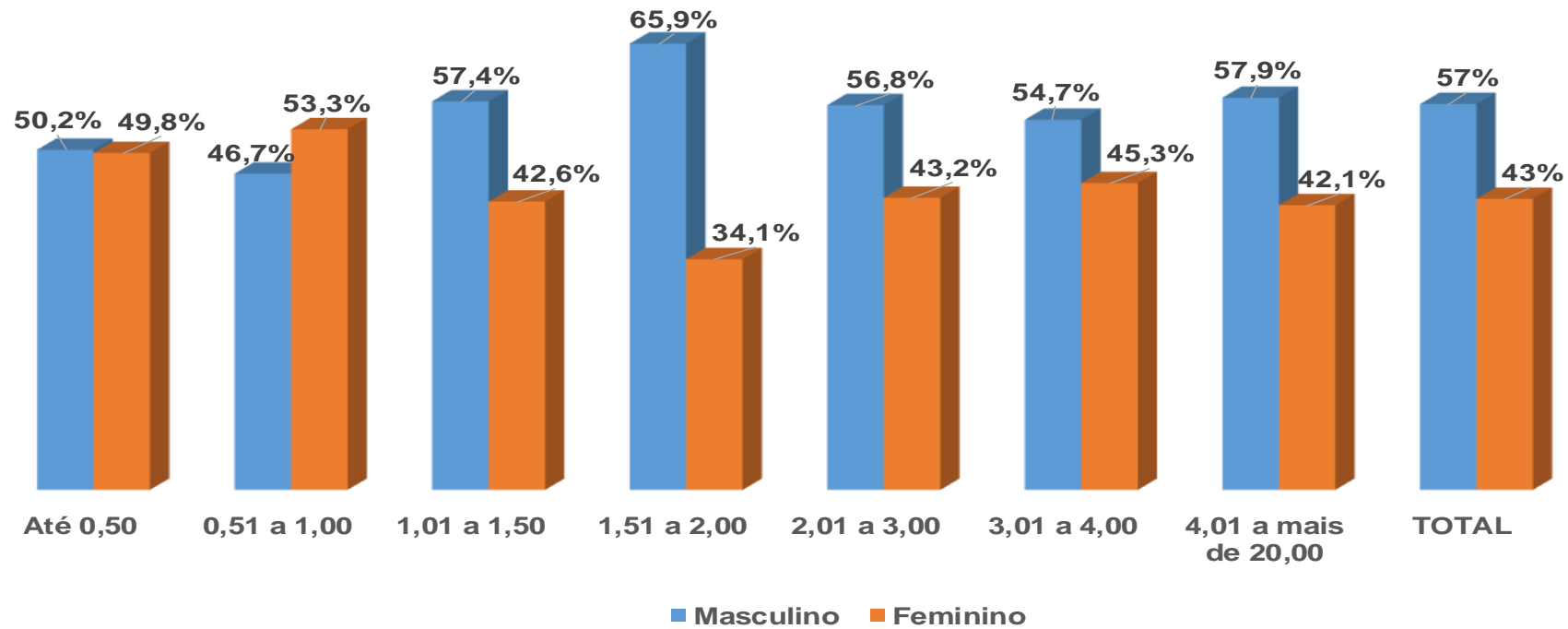
Fonte: Rais, MT, 2016.

Sexo do trabalhador por setor econômico na Paraíba, 2016



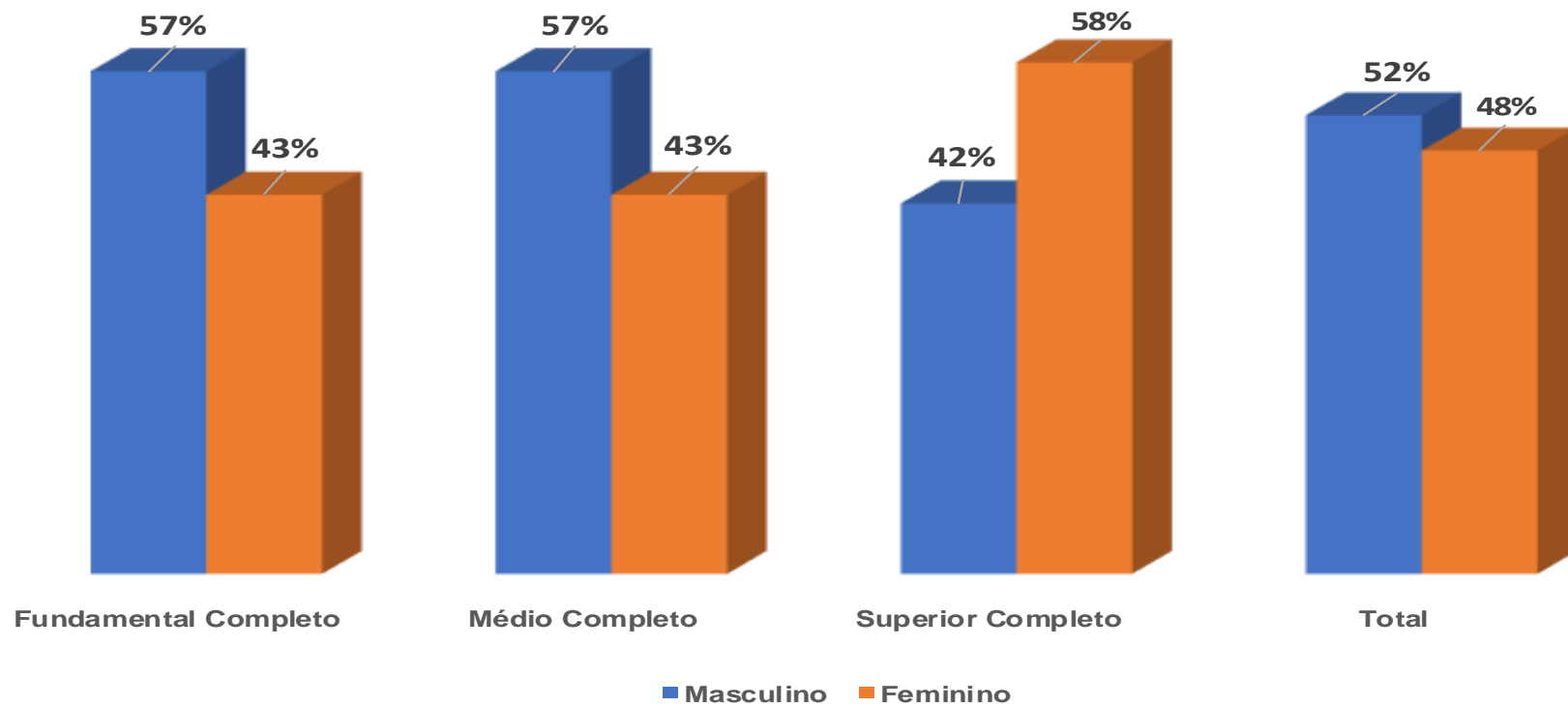
Fonte: Rais/MTB, 2016.
Elaboração: Observatório do Mercado de Trabalho da Paraíba

Faixa salarial por sexo do trabalhador na Paraíba, 2016



Fonte: Rais/MTB, 2016.
Elaboração: Observatório do Mercado de Trabalho da Paraíba

Nível de escolaridade por sexo do trabalhador na Paraíba, 2016



Fonte: Rais/MTB, 2016.

Elaboração: Observatório do Mercado de Trabalho da Paraíba

Perfil do mercado de trabalho PB:

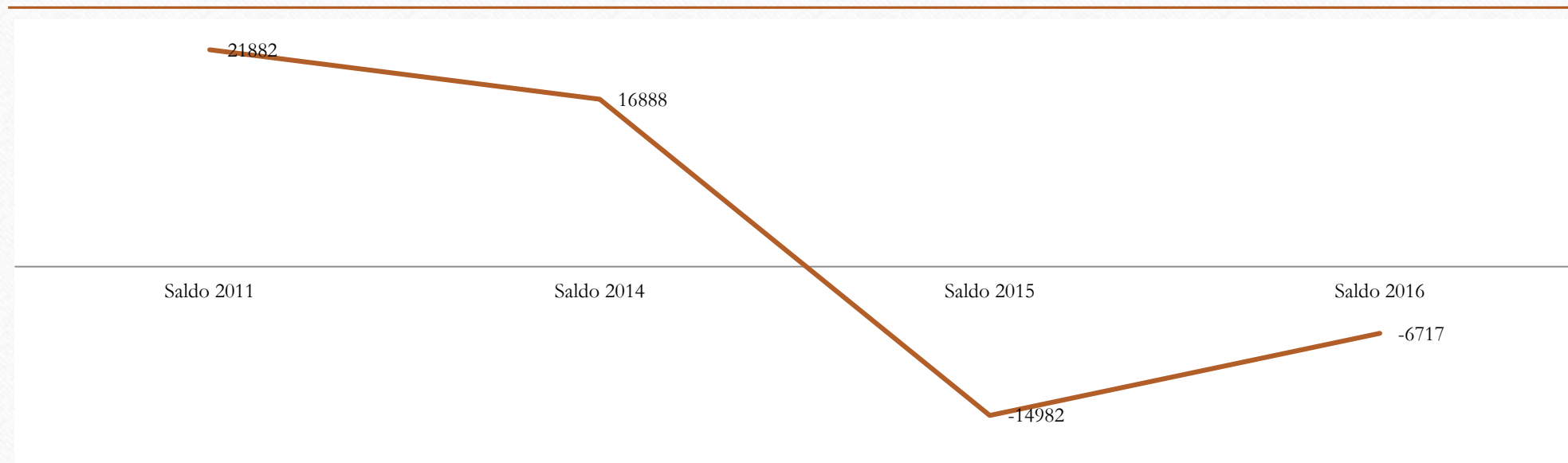
- Concentração em João Pessoa e Campina Grande;
- João Pessoa – concentração na administração pública e serviços;
- Campina Grande – serviços e comércio;
- Baixa representatividade da indústria de transformação;
- Mercado de trabalho masculino, de baixa renda e pouca escolaridade;

Altos índices de informalidade, dependência de programas sociais e vulnerabilidade econômica:

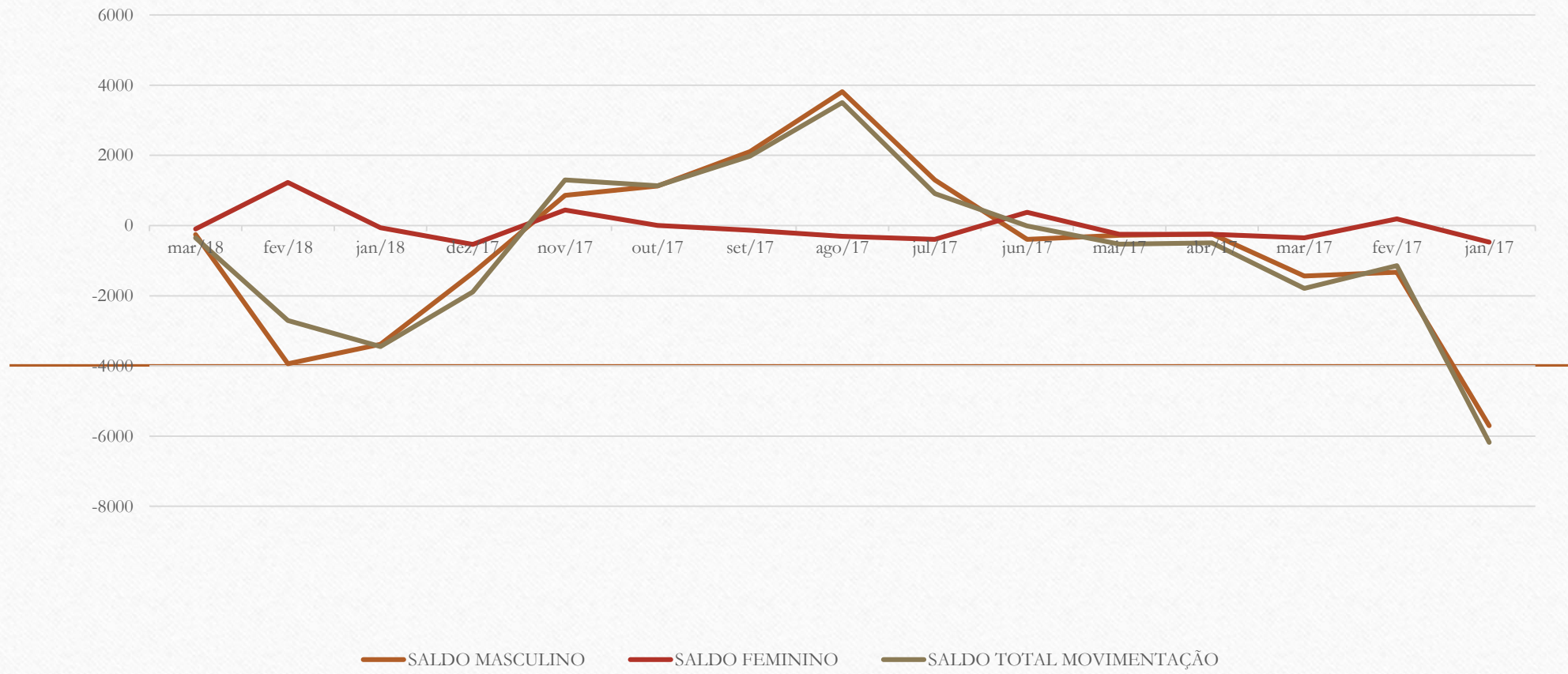
- Pessoas com 16 anos ou mais ocupadas na formalidade: 45% (IBGE, 2017);
 - Rendimento médio: R\$ 1.874,00
- Rendimento médio paraibano: R\$ 928,00;
- 39% da população são recebe Bolsa família, dos quais 90% utilizam o recurso para compra de alimentos. (MDS);
- 46,4% da população vive na miséria (IBGE, 2016).

Movimentação de emprego:

Saldo de Admitidos e Desligados - PB



Movimentação de Emprego (Paraíba, 2017/2018)



Mas, nós resistimos!



Obrigada!

