

# SÍNTESE MENSAL

Fevereiro de 2022



A seguir, síntese dos principais dados relativos ao desempenho do setor de seguros até fevereiro de 2022. As informações foram obtidas a partir dos dados encaminhados pelas companhias supervisionadas. O documento é atualizado de acordo com o envio pelas empresas, podendo haver ajustes em função de recargas do Formulário de Informações Periódicas (FIP). A menos que indicado de forma diferente, todos os valores são apresentados em termos nominais.

Na edição de fevereiro de 2022, os principais destaques foram:

- 1) A arrecadação do setor supervisionado nos dois primeiros meses de 2022 foi de R\$ 52,78 bilhões, o que representa crescimento de 13,5% em relação ao mesmo período de 2021, quando foram movimentados R\$ 46,49 bilhões.
- 2) Os segmentos de seguros apresentaram crescimento de 14,1% no primeiro bimestre de 2022, em relação a 2021. Foram arrecadados R\$ 46,59 bilhões nos dois primeiros meses de 2022. Nos seguros de pessoas, o grande destaque foi o seguro de vida, que atingiu o montante de R\$ 3,90 bilhões nos dois primeiros meses do ano, o que corresponde a um crescimento de 17,7% em relação ao mesmo período de 2021.
- 3) Os seguros de danos continuam apresentando forte desempenho, com alta de 24,1% na arrecadação de prêmios na comparação do primeiro bimestre de 2022 com o primeiro bimestre de 2021. A arrecadação de prêmios no seguro auto atingiu R\$ 6,72 bilhões nos primeiros dois meses do ano, valor 21,1% superior ao do mesmo período de 2021.
- 4) A sinistralidade do seguro de danos atingiu o valor de 81,3% em fevereiro de 2022, impulsionada pela sinistralidade do seguro agrícola. A sinistralidade dos seguros de danos, no ano passado, foi de 60,2%. Nos seguros de pessoas, a sinistralidade, em fevereiro de 2022, foi de 32,9%, frente aos 39,3% observados em fevereiro de 2021.
- 5) A linha de negócio rural foi destaque, com crescimento de 101,1% na arrecadação de prêmios no primeiro bimestre de 2022, na comparação com o mesmo período de 2021. Os seguros das linhas patrimoniais, financeiros e marítimos/aeronáuticos também se destacaram, com crescimento acima de 30%.

## NÚMEROS DO SETOR

As receitas dos segmentos supervisionados pela Susep somaram R\$ 52,78 bilhões no primeiro bimestre de 2022 – vide Tabela 1. Esse valor corresponde a um crescimento de 13,5% em relação ao mesmo período de 2021, quando as receitas totalizaram R\$ 46,49 bilhões.

Os seguros de danos apresentaram crescimento de 24,1% na arrecadação de prêmios nos dois primeiros meses de 2022, quando comparado com o mesmo período de 2021. Foram movimentados R\$ 16,48 bilhões até fevereiro deste ano, face aos R\$ 13,28 bilhões até fevereiro do ano anterior.

Os seguros de pessoas foram responsáveis pela arrecadação de R\$ 30,11 bilhões nos dois primeiros meses de 2022, o que representa crescimento de 9,3% em relação ao mesmo período de 2021.

Gráfico 1 - Receitas do Setor (Acumulado 2022)

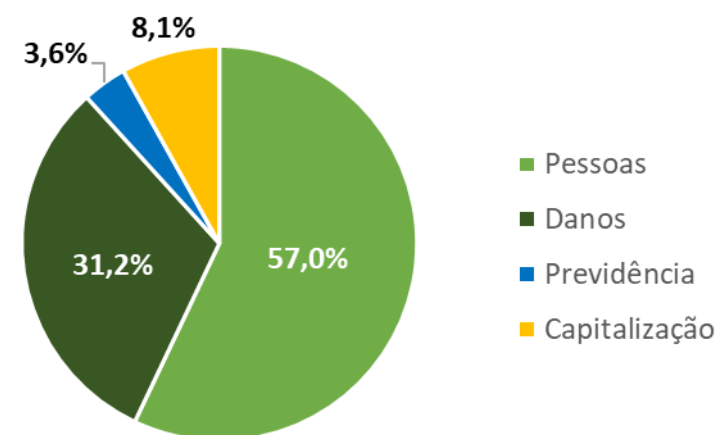


Tabela 1

RECEITAS (em valores brutos – R\$ bilhões)	Setor (total)	Pessoas*	Danos	Previdência**	Capitalização
No mês (fevereiro/2022)	26,73	15,39	8,14	0,97	2,22
Fevereiro/2022 em relação a janeiro/2022	2,6%	4,6%	-2,4%	2,3%	8,7%
Fevereiro/2022 em relação a fevereiro/2021	21,3%	19,4%	28,2%	3,1%	20,4%
Acumulado do ano	52,78	30,11	16,48	1,92	4,27
Acumulado em 2022 em relação ao acumulado em 2021	13,5%	9,3%	24,1%	1,0%	13,5%

\*Incluindo VGBL

\*\*PGBL e Previdência Tradicional

## SEGUROS – PESSOAS e DANOS

Nos seguros de pessoas e danos, os prêmios diretos totalizaram R\$ 46,59 bilhões no acumulado até fevereiro de 2022, alta de 14,1% em relação ao mesmo período de 2021, quando totalizaram R\$ 40,83 bilhões.

O segmento de seguros de pessoas apresentou um total de prêmios de R\$ 30,11 bilhões até fevereiro de 2022, como pode ser observado na Tabela 2. O valor representa aumento de 9,3% em relação ao mesmo período de 2021. O seguro de vida teve crescimento de 17,7% em relação a 2021, arrecadando R\$ 3,90 bilhões até fevereiro de 2022.

Os seguros de danos apresentaram crescimento de 24,1% na arrecadação de prêmios do primeiro bimestre de 2022, quando comparado ao mesmo período de 2021, conforme os dados da Tabela 3. Até fevereiro deste ano, foram movimentados R\$ 16,48 bilhões, face aos R\$ 13,28 bilhões movimentados no mesmo período do ano passado.

A arrecadação de prêmios no seguro auto atingiu R\$ 6,72 bilhões no acumulado deste ano, valor 21,1% superior ao do mesmo período em 2021, quando foram arrecadados R\$ 5,55 bilhões.

Desconsiderando-se auto, o desempenho das demais linhas de negócio dos seguros de danos, no acumulado de 2022, foi 26,2% superior aos dois primeiros meses de 2021, apresentando crescimento de R\$ 2,02 bilhões na arrecadação de prêmios. A linha de negócio rural foi destaque, com crescimento de 101,1% na arrecadação de prêmios no primeiro bimestre de 2022, em comparação ao mesmo período de 2021. Os seguros das linhas riscos especiais patrimoniais, patrimoniais-outras, financeiros e marítimos/aeronáuticos também se destacaram, com crescimento acima de 30%.

**Tabela 2 - Pessoas**

RECEITAS POR NEGÓCIO (R\$ bilhões)	2021 (acumulado)	2022 (acumulado)	Varição	Participação
VGBL	20,06	21,87	9,0%	72,6%
Pessoas - Demais	7,49	8,24	10,0%	27,4%
Vida	3,31	3,90	17,7%	12,9%
Prestamista	2,41	2,33	-3,2%	7,7%
Acidentes Pessoais	1,03	1,12	8,8%	3,7%
Outros	0,74	0,90	20,5%	3,0%
<b>Total Pessoas</b>	<b>27,55</b>	<b>30,11</b>	<b>9,3%</b>	<b>100,0%</b>

**Tabela 3 - Danos**

RECEITAS POR NEGÓCIO (R\$ bilhões)	2021 (acumulado)	2022 (acumulado)	Varição	Participação
Auto	5,55	6,72	21,1%	40,8%
Danos - Demais	7,73	9,75	26,2%	59,2%
Rural	0,87	1,75	101,1%	10,6%
Riscos Especiais – Patrimonial	0,92	1,29	39,8%	7,8%
Compreensivos	1,20	1,17	-2,1%	7,1%
Habitacional	0,80	0,91	13,2%	5,5%
Patrimoniais – Outros	0,66	0,89	33,7%	5,4%
Transporte	0,70	0,83	19,2%	5,1%
Financeiros	0,59	0,80	36,7%	4,9%
RC	0,60	0,65	7,3%	3,9%
Garantia Estendida	0,58	0,53	-8,5%	3,2%
Riscos Especiais – Energia	0,33	0,37	10,8%	2,2%
Marítimos/Aeronáuticos	0,20	0,29	41,0%	1,7%
Fiança Locatícia	0,18	0,19	9,0%	1,2%
Outros	0,09	0,08	-8,4%	0,5%
<b>Total Danos</b>	<b>13,28</b>	<b>16,48</b>	<b>24,1%</b>	<b>100,0%</b>

## SEGUROS - PESSOAS e DANOS

**VGBL** - As contribuições do VGBL no acumulado de 2022 totalizaram R\$ 21,87 bilhões – vide Tabela 4 – valor 9,0% superior à arrecadação no mesmo período de 2021. Já os resgates acumulados em 2022 apresentaram aumento de 36,9% em relação ao volume resgatado nos dois primeiros meses do ano passado – vide Tabela 5. No primeiro bimestre de 2022, as contribuições superaram os resgates em R\$ 4,82 bilhões.

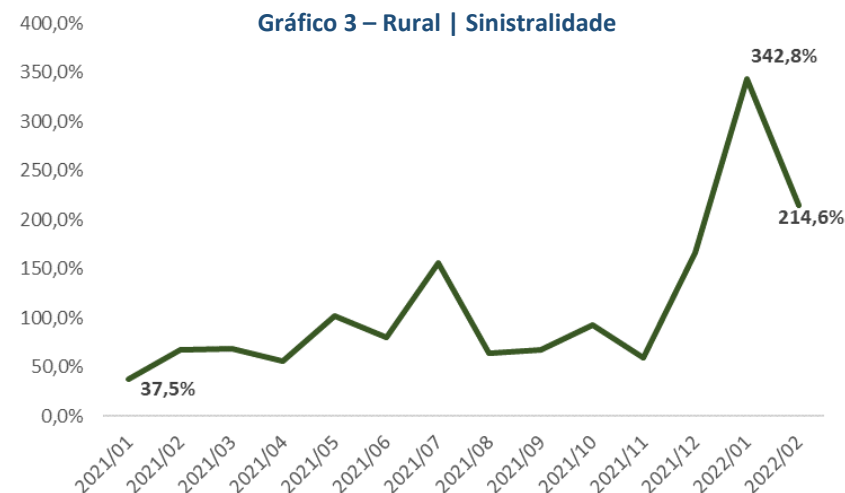
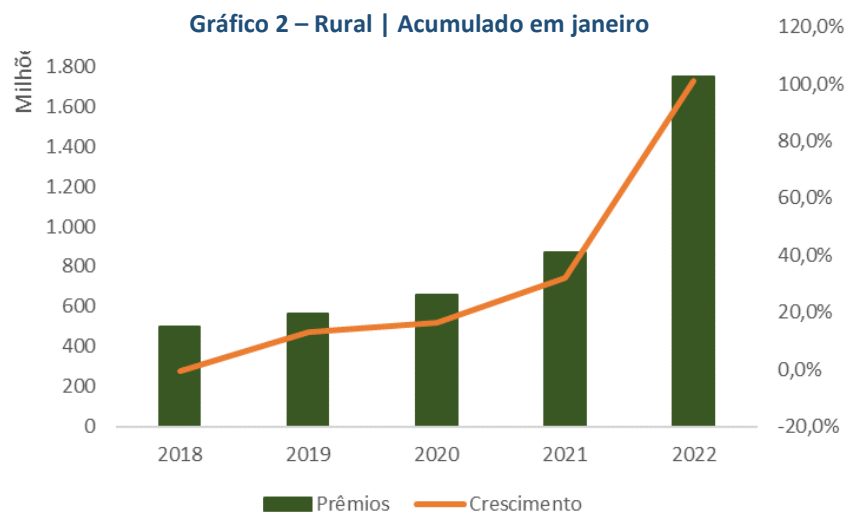
**Rural** - A linha de negócio rural foi destaque, com crescimento de 101,1% na comparação entre os dois primeiros meses de 2022 e os dois primeiros meses de 2021 (Gráfico 2). Os prêmios arrecadados até fevereiro de 2022 atingiram o montante de R\$ 1,75 bilhão, contra os R\$ 0,87 bilhão no mesmo período do ano anterior. A sinistralidade do seguro rural recuou para 214,6% em fevereiro deste ano, após o pico de 342,8% em janeiro de 2022- Gráfico 3.

**Tabela 4 - VGBL | Contribuições (R\$ Bilhões)**

No mês (fevereiro/2022)	11,20
Fevereiro/2022 em relação a janeiro/2022	4,9%
Fevereiro/2022 em relação a fevereiro/2021	22,1%
Acumulado 2022	21,87
Acumulado 2022 em relação a acumulado 2021	9,0%

**Tabela 5 – VGBL | Resgates (R\$ Bilhões)**

No mês (fevereiro/2022)	8,71
Fevereiro/2022 em relação a janeiro/2022	4,3%
Fevereiro/2022 em relação a fevereiro/2021	33,5%
Acumulado 2022	17,05
Acumulado 2022 em relação a acumulado 2021	36,9%



## SEGUROS - PESSOAS e DANOS

**Sinistralidade** - Nos seguros de pessoas, excluindo-se o VGBL, a sinistralidade atingiu o patamar de 32,9% em fevereiro de 2022 – Gráfico 4.

A sinistralidade do seguro de vida, individual e em grupo, alcançou o valor de 47,6% em fevereiro deste ano, percentual ligeiramente acima do observado em janeiro, quando foi de 45,4%, e abaixo do valor observado em fevereiro de 2021, quando a sinistralidade totalizou 61,2%.

Nos seguros de danos, observa-se que a sinistralidade, em fevereiro de 2022, ficou abaixo da sinistralidade de janeiro de 2021, totalizando 81,3%, conforme observado na série mostrada no Gráfico 5. Em fevereiro de 2021, a sinistralidade foi de 60,2%.

A sinistralidade no seguro auto ficou em 73,9% em fevereiro de 2022, frente aos 72,8% observados em janeiro de 2022 e aos 60,2% de fevereiro de 2021.

Gráfico 4 – Seguros de Pessoas (s/ VGBL) | Sinistralidade

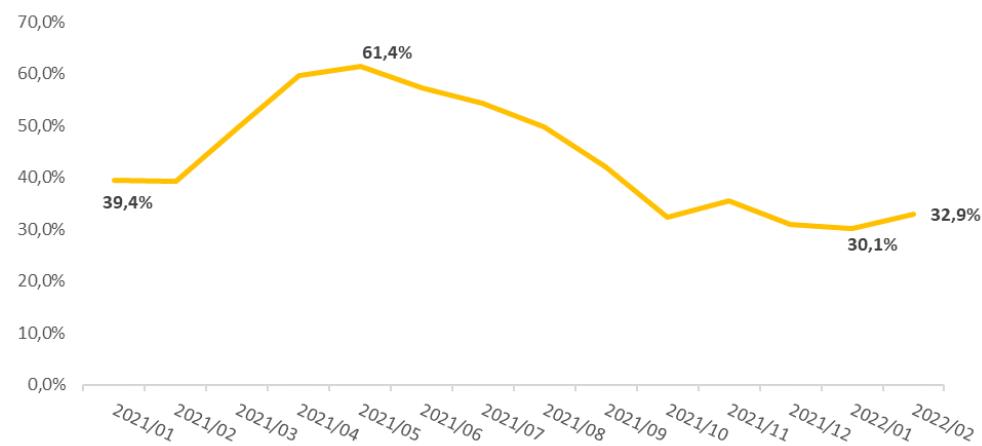
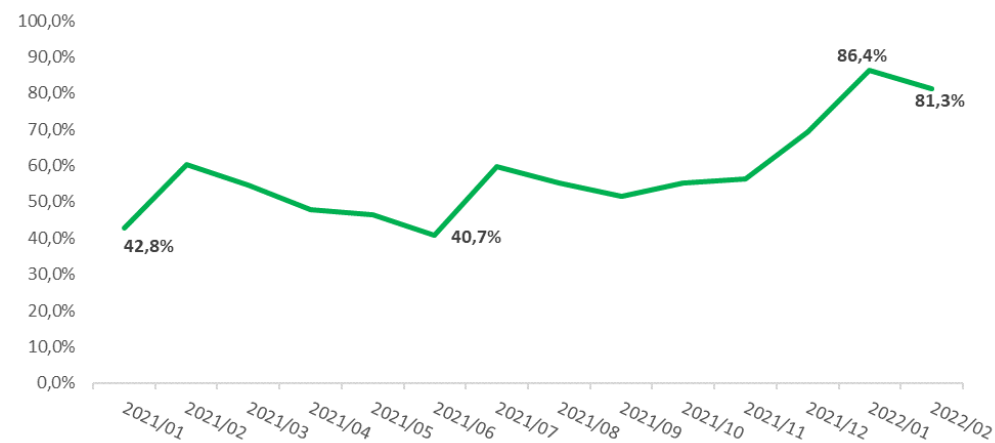


Gráfico 5 – Seguros de Danos | Sinistralidade



## PREVIDÊNCIA

Nos produtos de previdência, observa-se que a receita de contribuições, até fevereiro de 2022, ficou 1,0% acima da receita no mesmo período de 2021 – vide Tabela 6.

**PGBL** – Conforme a Tabela 6, o PGBL apresentou, no acumulado até fevereiro de 2022, uma arrecadação 2,1% superior ao primeiro bimestre de 2021, arrecadando R\$ 1,39 bilhão no período. Os resgates acumulados até fevereiro de 2022 cresceram 52,4% em relação ao mesmo período de 2021, totalizando R\$ 2,58 bilhões – vide Tabela 7. Os resgates superaram as contribuições em R\$ 1,19 bilhão no primeiro bimestre de 2022.

**Previdência Tradicional** – As contribuições de Previdência Tradicional acumuladas até fevereiro de 2022 ficaram 1,8% abaixo das contribuições no acumulado até fevereiro de 2021 – vide Tabela 6. Os resgates, por sua vez, cresceram, totalizando R\$ 0,38 bilhão no primeiro bimestre de 2022, 29,9% acima do valor resgatado nos dois primeiros meses de 2021, conforme a Tabela 7. As contribuições superaram os resgates em R\$ 0,16 bilhão no primeiro bimestre de 2022.

**Tabela 6 – Previdência | Contribuições (R\$ Bilhões)**

RECEITAS (em valores brutos – R\$ bilhões)	PGBL	Previdência Tradicional	Total Previdência
No mês (fevereiro/2022)	0,71	0,26	0,97
Fevereiro/2022 em relação a janeiro/2022	5,9%	-6,5%	2,3%
Fevereiro/2022 em relação a fevereiro/2021	7,2%	-6,7%	3,1%
Acumulado 2022	1,39	0,54	1,92
Acumulado 2022 em relação a acumulado 2021	2,1%	-1,8%	1,0%

**Tabela 7 – Previdência | Resgates (R\$ Bilhões)**

RESGATES (R\$ bilhões)	PGBL	Previdência Tradicional	Total Previdência
No mês (fevereiro/2022)	0,81	0,19	1,00
Fevereiro/2022 em relação a janeiro/2022	-54,1%	4,7%	-48,5%
Fevereiro/2022 em relação a fevereiro/2021	19,1%	29,7%	21,0%
Acumulado 2022	2,58	0,38	2,96
Acumulado 2022 em relação a acumulado 2021	52,4%	29,9%	49,1%