

SÍNTESE MENSAL

Outubro de 2021



SUSEP

Superintendência
de Seguros Privados

A seguir, síntese dos principais dados relativos ao desempenho do setor de seguros até outubro de 2021. As informações foram obtidas a partir dos dados encaminhados pelas companhias supervisionadas. O documento é atualizado de acordo com o envio pelas empresas, podendo haver ajustes em função de recargas do Formulário de Informações Periódicas (FIP). A menos que indicado de forma diferente, todos os valores são apresentados em termos nominais.

Na edição de outubro de 2021, os principais destaques foram:

- 1) O setor supervisionado arrecadou R\$ 249,64 bilhões no acumulado até outubro, o que corresponde a R\$ 29,30 bilhões a mais do que no mesmo período de 2020. Em termos percentuais, o acumulado de 2021 apresentou crescimento de 13,3%. Considerando apenas os segmentos de seguros, o crescimento observado foi de 14,7%. O VGBL foi destaque, com arrecadação de R\$ 10,37 bilhões no mês de outubro, o que corresponde a crescimento de 27,9% em relação ao mesmo mês de 2020.
- 2) Nos seguros de pessoas o grande destaque foi o seguro de vida, que atingiu o montante de R\$ 19,03 bilhões, o que corresponde a um crescimento de 16,8% em relação ao mesmo período de 2020.
- 3) A sinistralidade do seguro de vida, individual e em grupo, continuou a trajetória de queda, atingindo o valor de 50,2% em outubro deste ano, abaixo do valor observado em setembro, quando foi de 62,4%. Este é o sexto mês consecutivo de queda, desde o pico de sinistralidade dessa linha de negócio, em abril de 2021, quando atingiu 97,3%.
- 4) Os seguros de danos continuam apresentando forte desempenho, com alta de 13,5% na arrecadação de prêmios no acumulado de 2021, quando comparado com 2020. Ao analisarmos os seguros de danos sem auto o crescimento no acumulado do ano é ainda maior, 18,7%. Já a arrecadação de prêmios no seguro auto atingiu R\$ 30,81 bilhões no acumulado do ano, valor 7,0% superior ao do mesmo período em 2020.
- 5) A linha de negócio rural foi destaque, com crescimento de 41,9%. Os seguros das linhas patrimoniais, responsabilidade civil (RC) e transporte também se destacaram, com crescimento acima de 20% na arrecadação de prêmios em 2021.

NÚMEROS DO SETOR

As receitas dos segmentos supervisionados pela Susep totalizaram R\$ 249,64 bilhões nos primeiros dez meses de 2021, aumento de 13,3% em relação ao mesmo período de 2020, quando as receitas totalizaram R\$ 220,34 bilhões. Somente em outubro de 2021, o setor arrecadou R\$ 25,35 bilhões, o que corresponde a um crescimento de 13,8% em relação a outubro de 2020 – vide Tabela 1.

Os seguros de danos apresentaram crescimento de 13,5% na arrecadação de prêmios no acumulado de 2021, quando comparado com 2020. Foram movimentados R\$ 73,69 bilhões nos dez primeiros meses de 2021, face aos R\$ 64,91 bilhões do mesmo período em 2020.

Os seguros de pessoas foram responsáveis pela arrecadação de R\$ 145,46 bilhões este ano, o que representa alta de 15,3%, ou R\$ 19,3 bilhões, em relação aos dez primeiros meses de 2020.

Gráfico 1 - Receitas do Setor (Acumulado 2021)

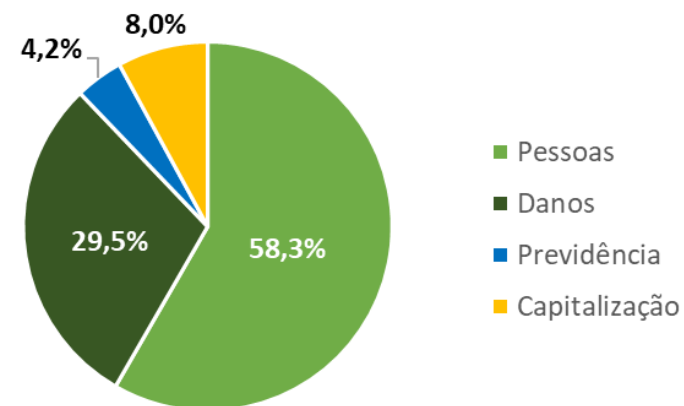


Tabela 1

RECEITAS (em valores brutos – R\$ bilhões)	Setor (total)	Pessoas*	Danos	Previdência**	Capitalização
No mês (outubro/2021)	25,35	14,61	7,54	1,13	2,06
Outubro/2021 em relação a setembro/2021	-0,7%	1,0%	-3,8%	4,7%	-3,6%
Outubro/2021 em relação a outubro/2020	13,8%	20,8%	3,7%	11,8%	8,3%
Acumulado do ano	249,64	145,46	73,69	10,58	19,91
Acumulado em 2021 em relação ao acumulado em 2020	13,3%	15,3%	13,5%	4,1%	4,1%

*Incluindo VGBL

**PGBL e Previdência Tradicional

SEGUROS – PESSOAS e DANOS

Nos seguros de pessoas e danos, os prêmios diretos totalizaram R\$ 219,15 bilhões no acumulado de 2021, alta de 14,7% em relação ao mesmo período de 2020, quando totalizaram R\$ 191,06 bilhões.

O segmento de seguros de pessoas apresentou um total de prêmios de R\$ 145,46 bilhões em 2021, como pode ser observado na Tabela 2, o que representa aumento de 15,3% em relação aos dez primeiros meses de 2020. O seguro de vida teve crescimento de 16,8% em relação aos primeiros dez meses de 2020, correspondendo a um aumento de R\$ 2,73 bilhões na arrecadação de prêmios.

Os seguros de danos apresentaram crescimento de 13,5% na arrecadação de prêmios em 2021, quando comparado ao mesmo período de 2020, conforme dados da Tabela 3. Foram movimentados R\$ 73,69 bilhões nos dez primeiros meses de 2021, face aos R\$ 64,91 bilhões do mesmo período em 2020.

A arrecadação de prêmios no seguro auto atingiu R\$ 30,81 bilhões no acumulado do ano, valor 7,0% superior ao do mesmo período em 2020. Na comparação entre outubro de 2021 e outubro de 2020, houve crescimento de 5,6%, com uma arrecadação de prêmios de R\$ 3,28 bilhões.

Desconsiderando-se auto, o desempenho das demais linhas de negócio dos seguros de danos foi 18,7% superior no acumulado de 2021 em relação a 2020, crescimento de R\$ 6,76 bilhões na arrecadação de prêmios. A linha de negócio rural foi destaque, com crescimento de 41,9%. Os seguros das linhas patrimoniais, responsabilidade civil (RC) e transporte também se destacaram, com crescimento acima de 20% na arrecadação de prêmios em 2021.

Tabela 2 - Pessoas

RECEITAS POR NEGÓCIO (R\$ bilhões)	2020 (acumulado)	2021 (acumulado)	Varição	Participação
VGBL	89,06	103,68	16,4%	71,3%
Pessoas - Demais	37,09	41,78	12,6%	28,7%
Vida	16,3	19,03	16,8%	13,1%
Prestamista	12,09	13,1	8,4%	9,0%
Acidentes Pessoais	4,96	5,67	14,4%	3,9%
Outros	3,75	3,99	6,2%	2,7%
Total Pessoas	126,15	145,46	15,3%	100,0%

Tabela 3 - Danos

RECEITAS POR NEGÓCIO (R\$ bilhões)	2020 (acumulado)	2021 (acumulado)	Varição	Participação
Auto	28,79	30,81	7,0%	41,8%
Danos - Demais	36,12	42,88	18,7%	58,2%
Rural	5,91	8,39	41,9%	11,4%
Compreensivos	5,28	6,00	13,7%	8,1%
Habitacional	3,73	4,19	12,4%	5,7%
Riscos Especiais – Patrimonial ¹	3,61	4,02	11,3%	5,5%
Patrimoniais – Outros	3,15	3,96	25,7%	5,4%
Transporte	2,89	3,65	26,3%	5,0%
Financeiros ²	3,60	3,58	-0,4%	4,9%
RC	2,05	2,63	26,1%	3,6%
Garantia Estendida	2,29	2,58	12,4%	3,5%
Riscos Especiais – Energia ³	1,23	1,36	10,6%	1,8%
Marítimos/Aeronáuticos	1,02	1,11	8,5%	1,5%
Fiança Locatícia	0,72	0,83	14,7%	1,1%
Outros	0,64	0,58	-9,4%	0,8%
Total Danos	64,91	73,69	13,5%	100,0%

1. RNO, Riscos de Engenharia e Satélites foram unidas em “Riscos Especiais – Patrimonial”.

2. As linhas financeiros-outros e garantia foram unidas em “Financeiros”.

3. Riscos de Petróleo e Nuclear foram unidas em “Riscos Especiais – Energia”.

SEGUROS – PESSOAS e DANOS

VGBL - As contribuições do VGBL em 2021 superaram as dos dez primeiros meses de 2020 em 16,4%, totalizando R\$ 103,68 bilhões – vide Tabela 4. As contribuições de outubro de 2021 ficaram 27,9% acima das de outubro de 2020. Já os resgates apresentaram aumento de 28,4% em relação ao acumulado de 2020 até outubro, totalizando R\$ 75,83 bilhões – vide Tabela 5. Nos dez primeiros meses de 2021, as contribuições superaram os resgates em R\$ 27,86 bilhões.

Rural - A linha de negócio rural foi destaque, com crescimento de 41,9% em relação a 2020 (Gráfico 2). Os prêmios acumulados em 2021 para o seguro rural atingiram o montante de R\$ 8,39 bilhões, contra os R\$ 5,91 bilhões no mesmo período de 2020.

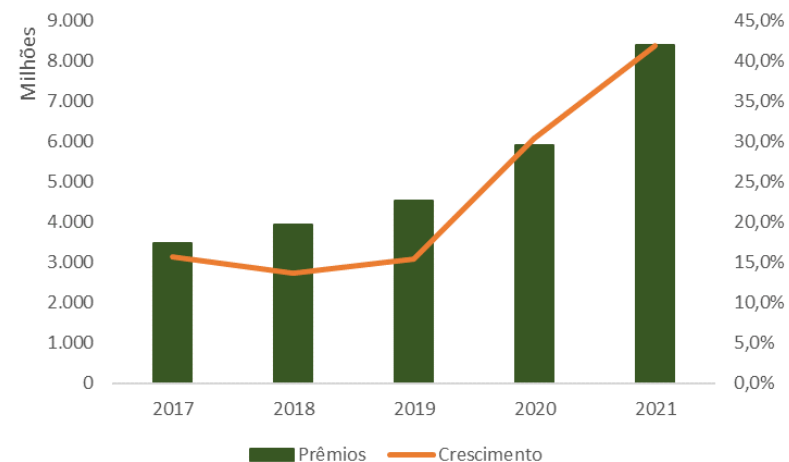
Tabela 4 - VGBL | Contribuições (R\$ Bilhões)

No mês (outubro/2021)	10,37
Outubro/2021 em relação a setembro/2021	2,6%
Outubro/2021 em relação a outubro/2020	27,9%
Acumulado 2021	103,68
Acumulado 2021 em relação a acumulado 2020	16,4%

Tabela 5 – VGBL | Resgates (R\$ Bilhões)

No mês (outubro/2021)	7,88
Outubro/2021 em relação a setembro/2021	-6,97%
Outubro/2021 em relação a outubro/2020	5,49%
Acumulado 2021	75,83
Acumulado 2021 em relação a acumulado 2020	28,4%

Gráfico 2 – Rural | Acumulado até outubro



SEGUROS - PESSOAS e DANOS

Sinistralidade - Nos seguros de pessoas, excluindo-se o VGBL, a sinistralidade atingiu o patamar de 32,3% em outubro de 2021, após pico de 61,4% em maio – Gráfico 3.

A sinistralidade do seguro de vida, individual e em grupo, atingiu o valor de 50,2% em outubro deste ano, abaixo do valor observado em setembro, quando foi de 62,4%, sexto mês consecutivo de queda, desde o pico de 97,3% observado em abril deste ano.

Nos seguros de danos, observa-se que a sinistralidade em outubro de 2021 oscilou para cima em relação à sinistralidade de setembro de 2021, totalizando 53,3%, ainda dentro dos valores observados na série mostrada no Gráfico 4.

A sinistralidade no seguro auto ficou em 67,3% em outubro de 2021, frente aos 64,7% observados em setembro de 2021 e 54,3% em outubro de 2020. No acumulado do ano, a sinistralidade desta linha de negócio está em 60,4%.

Gráfico 3 – Seguros de Pessoas (s/ VGBL) | Sinistralidade

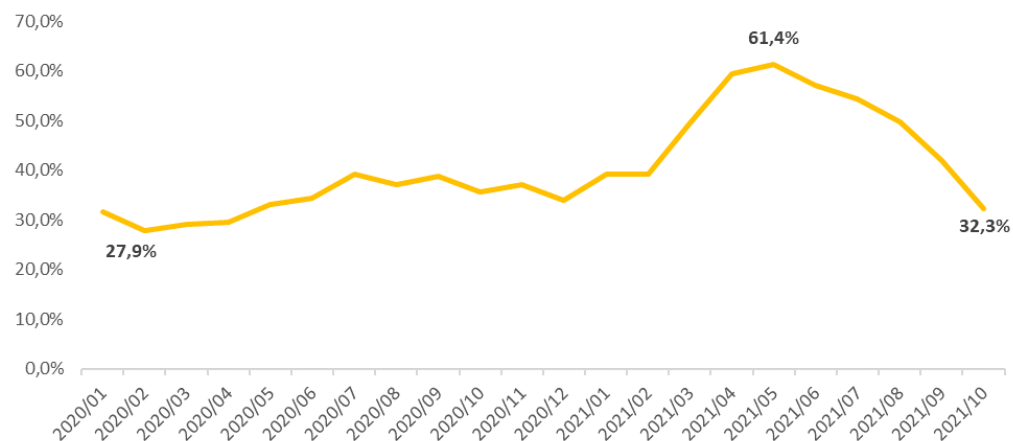
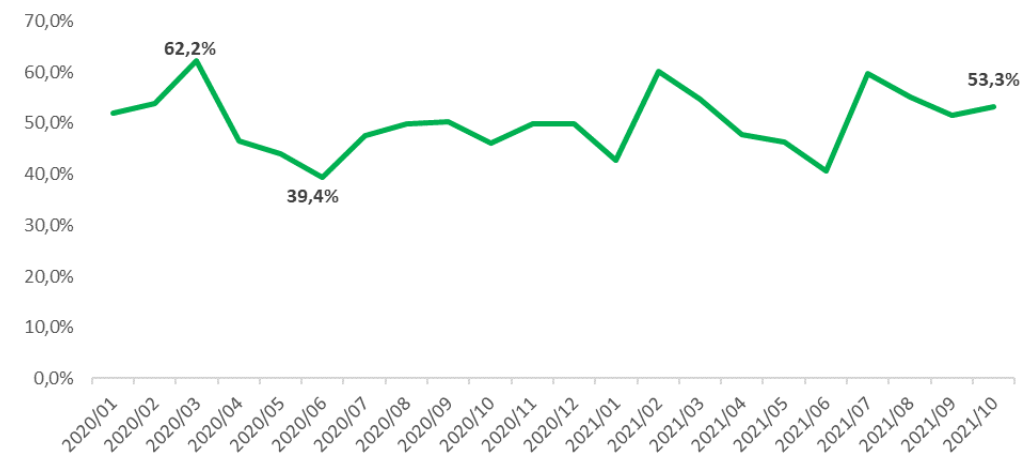


Gráfico 4 – Seguros de Danos | Sinistralidade



PREVIDÊNCIA

Nos produtos de previdência, observa-se crescimento nominal de 4,1% na receita nos primeiros dez meses de 2021, em comparação com o mesmo período do ano anterior.

PGBL – Conforme a Tabela 6, o PGBL apresentou, no acumulado de 2021, crescimento nominal de 5,3% nas receitas em relação ao mesmo período de 2020, tendo arrecadado R\$ 7,82 bilhões no período.

Os resgates no acumulado de 2021 cresceram 12,8% em relação ao mesmo período de 2020, totalizando R\$ 8,10 bilhões – vide Tabela 7.

Previdência Tradicional – Observou-se, nas receitas dos dez primeiros meses de 2021, em comparação com o mesmo período de 2020, crescimento nominal de 0,8% nas contribuições de Previdência Tradicional – vide Tabela 6.

Os resgates, por sua vez, cresceram, totalizando R\$ 1,71 bilhão em 2021, 14,3% acima do valor dos primeiros dez meses de 2020, conforme a Tabela 7.

Tabela 6 – Previdência | Contribuições (R\$ Bilhões)

RECEITAS (em valores brutos – R\$ bilhões)	PGBL	Previdência Tradicional	Total Previdência
No mês (outubro/2021)	0,85	0,28	1,13
Outubro/2021 em relação a setembro/2021	6,7%	-0,9%	4,7%
Outubro/2021 em relação a outubro/2020	15,9%	0,9%	11,8%
Acumulado 2021	7,82	2,76	10,58
Acumulado 2021 em relação a acumulado 2020	5,3%	0,8%	4,1%

Tabela 7 – Previdência | Resgates (R\$ Bilhões)

RESGATES (R\$ bilhões)	PGBL	Previdência Tradicional	Total Previdência
No mês (outubro/2021)	0,72	0,18	0,91
Outubro/2021 em relação a setembro/2021	-10,1%	-14,2%	-11,0%
Outubro/2021 em relação a outubro/2020	6,7%	32,5%	11,1%
Acumulado 2021	8,10	1,71	9,81
Acumulado 2021 em relação a acumulado 2020	12,8%	14,3%	13,1%