

SÍNTESE MENSAL

Março de 2021



SUSEP

Superintendência
de Seguros Privados

SÍNTESE MENSAL

Março de 2021

A seguir, síntese dos principais dados relativos ao desempenho do setor de seguros até março de 2021. As informações foram obtidas a partir dos dados encaminhados pelas companhias supervisionadas. O documento é atualizado de acordo com o envio pelas empresas, podendo haver ajustes em função de recargas do Formulário de Informações Periódicas (FIP).

Na edição de março de 2021, os principais destaques foram:

- 1) O setor supervisionado arrecadou R\$ 71,16 bilhões nos três primeiros meses de 2021, o que corresponde a R\$ 6,42 bilhões a mais do que no mesmo período de 2020. Em termos percentuais, o primeiro trimestre de 2021 apresentou um crescimento de 9,9% em relação ao mesmo período de 2020. Os seguros de pessoas e de danos cresceram, respectivamente, 11,5% e 12,0% no período.
- 2) Houve crescimento na grande maioria dos seguros, incluindo linhas de negócio que haviam sido mais impactadas pela pandemia, como os seguros de automóveis. A arrecadação de prêmios no seguro auto atingiu R\$ 8,62 bilhões no acumulado do ano, maior volume já registrado para um primeiro trimestre. Na comparação entre março de 2021 e março de 2020, houve um crescimento de 5,9%, enquanto o acumulado no primeiro trimestre apresenta um crescimento de 2,7% em relação a 2020.
- 3) As contribuições do VGBL atingiram o patamar de R\$ 30,17 bilhões no primeiro trimestre de 2021, o que representa um aumento de R\$ 3,48 bilhões, alta de 13%, em relação ao mesmo período de 2020, quando as contribuições foram de R\$ 26,69 bilhões. O PGBL, por sua vez, apresentou queda de 6,0% nas contribuições na mesma comparação. Os resgates do PGBL, no entanto, caíram 14,0% no mesmo período.
- 4) A sinistralidade do seguro de vida foi de 80,5% em março deste ano, o que corresponde a um crescimento de quase 20 pontos percentuais em relação a fevereiro, quando a sinistralidade foi de 61,3%, e de quase 40 pontos percentuais em relação a março de 2020, quando foi de 42,1%. O seguro de vida em grupo foi um dos responsáveis por esse aumento, passando de 45,7% em março de 2020 para 65,2% em fevereiro de 2021 e para 86,1% em março de 2021.
- 5) Foram destaques nos seguros de danos, com crescimento acima de 30% no primeiro trimestre de 2021 em relação a 2020, os seguros rural, de responsabilidade civil, patrimoniais e financeiros, que cresceram, respectivamente: 36,9%, 35,4%, 33,0% e 31,5%.
- 6) Os seguros de lucros cessantes, que integram a linha de negócio dos seguros patrimoniais, foram responsáveis pela arrecadação de R\$ 352 milhões em prêmios em 2021, um crescimento de 218% em relação ao mesmo período de 2020.

NÚMEROS DO SETOR

As receitas dos segmentos supervisionados pela Susep totalizaram R\$ 71,16 bilhões nos três primeiros meses de 2021, um aumento de 9,9% em relação ao mesmo período de 2020, quando as receitas totalizaram R\$ 64,74 bilhões – vide Tabela 1.

Os seguros de danos apresentaram um crescimento de 12,0% na arrecadação de prêmios em 2021, quando comparado ao mesmo período de 2020. Foram movimentados R\$ 20,49 bilhões nos três primeiros meses de 2021, face aos R\$ 18,29 bilhões do mesmo período em 2020.

Os seguros de pessoas foram responsáveis pela arrecadação de R\$ 41,87 bilhões este ano, o que representa uma alta de 11,5%, ou R\$ 4,32 bilhões, em relação aos três primeiros meses de 2020.

Gráfico 1 - Receitas do Setor (Acumulado 2021)

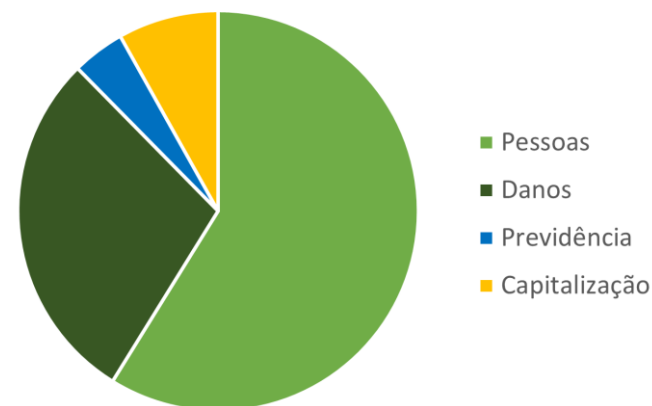


Tabela 1

| RECEITAS (em valores brutos – R\$ bilhões) | Setor (total) | Pessoas* | Danos | Previdência** | Capitalização |
|---|---------------|----------|-------|---------------|---------------|
| No mês (março/2021) | 24,67 | 14,31 | 7,21 | 1,13 | 2,02 |
| Março/2021 em relação a fevereiro/2021 | 12,0% | 13,1% | 13,5% | 19,7% | 9,4% |
| Março/2021 em relação a março/2020 | 23,0% | 35,1% | 12,6% | 0,8% | 3,4% |
| Acumulado do ano | 71,16 | 41,87 | 20,49 | 3,03 | 5,78 |
| Acumulado em 2021 em relação ao acumulado em 2020 | 9,9% | 11,5% | 12,0% | -5,3% | 1,4% |

*Incluindo VGBL

**PGBL e Previdência Tradicional

SEGUROS – PESSOAS e DANOS

Nos seguros de pessoas e danos, os prêmios diretos totalizaram R\$ 62,36 bilhões no acumulado de 2021, uma alta de 11,7% em relação ao mesmo período de 2020, conforme os dados da Tabela 2.

No segmento de danos, desconsiderando-se auto, o desempenho dos demais seguros de danos foi 20,0% superior no primeiro trimestre de 2021, em relação a 2020, um crescimento de R\$ 1,98 bilhão na arrecadação de prêmios.

O segmento de seguros de pessoas apresentou um total de prêmios de R\$ 41,87 bilhões em 2021, como pode ser observado na Tabela 3, o que representa um aumento de 11,5% em relação aos três primeiros meses de 2020.

O seguro de vida teve crescimento de 14,6% em relação ao primeiro trimestre de 2020, correspondendo a um aumento de R\$ 670 milhões na arrecadação de prêmios.

O índice de sinistralidade do seguro de vida, calculado como os sinistros ocorridos divididos pelos prêmios ganhos no período, foi de 80,5% em março deste ano, o que corresponde a um crescimento de quase 20 pontos percentuais em relação a fevereiro, quando a sinistralidade foi de 61,3% e de quase 40 pontos percentuais em relação a março de 2020, quando foi de 42,1%. O seguro de vida em grupo foi um dos responsáveis por esse aumento, passando de 45,7% em março de 2020 para 65,2% em fevereiro de 2021 e para 86,1% em março de 2021, conforme ilustra o Gráfico 2.

Outros ramos associados ao risco de morte, como o seguro auxílio funeral, também observaram um aumento da sinistralidade no mês de março.

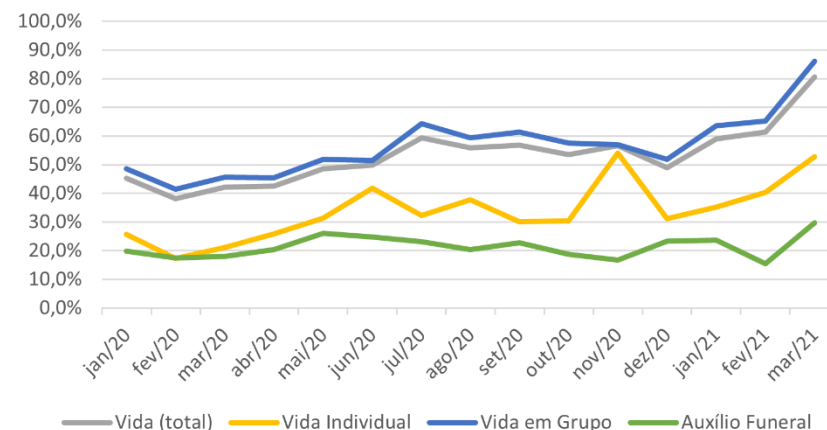
Tabela 2 – Seguros

| RECEITAS POR NEGÓCIO (R\$ bilhões) | Acumulado 2020 | Acumulado 2021 | Varição |
|------------------------------------|----------------|----------------|---------|
| VGBL | 26,69 | 30,17 | 13,0% |
| Pessoas - Demais | 10,87 | 11,7 | 7,6% |
| Auto | 8,40 | 8,62 | 2,7% |
| Danos - Demais | 9,89 | 11,87 | 20,0% |
| Total Seguros | 55,85 | 62,36 | 11,7% |

Tabela 3 - Pessoas

| RECEITAS POR NEGÓCIO (R\$ bilhões) | Acumulado 2020 | Acumulado 2021 | Varição |
|------------------------------------|----------------|----------------|---------|
| VGBL | 26,69 | 30,17 | 13,0% |
| Vida | 4,57 | 5,24 | 14,6% |
| Prestamista | 3,59 | 3,73 | 4,1% |
| Acidentes Pessoais | 1,48 | 1,58 | 6,5% |
| Demais | 1,23 | 1,15 | -6,0% |
| Total Pessoas | 37,56 | 41,87 | 11,5% |

Gráfico 2 – Índice de Sinistralidade



SEGUROS – PESSOAS e DANOS

VGBL - As contribuições do VGBL em 2021 superaram as dos três primeiros meses de 2020 em 13%, totalizando R\$ 30,17 bilhões – vide Tabela 4. As contribuições de março de 2021 superaram as de 2020 em 48,9%. Já os resgates apresentaram aumento de 5,2% em relação ao primeiro trimestre de 2020, totalizando R\$ 20,82 bilhões – vide Tabela 5. Nos três primeiros meses de 2021, as contribuições superaram os resgates em R\$ 9,34 bilhões.

Seguros de Danos: Com um aumento de R\$ 2,20 bilhões entre o primeiro trimestre de 2020 e o primeiro trimestre de 2021, os seguros de danos totalizaram R\$ 20,49 bilhões em prêmios. Conforme indicado na Tabela 6, um crescimento de 12,0% em relação ao mesmo período de 2020.

Todas as linhas de negócio de seguros de danos apresentadas na Tabela 6 tiveram crescimento no período analisado, com exceção do seguro garantia. O seguro auto apresentou crescimento de 2,7% no primeiro trimestre de 2021, em relação ao mesmo período de 2020, graças ao crescimento de 5,9% observado em março de 2021, na comparação com o mesmo mês de 2020.

Tabela 4 - VGBL | Contribuições (R\$ Bilhões)

| | |
|--|-------|
| No mês (março/2021) | 10,10 |
| Março/2021 em relação a fevereiro/2021 | 10,2% |
| Março/2021 em relação a março/2020 | 48,9% |
| Acumulado 2021 | 30,17 |
| Acumulado 2021 em relação a acumulado 2020 | 13,0% |

Tabela 5 – VGBL | Resgates (R\$ Bilhões)

| | |
|--|-------|
| No mês (março/2021) | 8,37 |
| Março/2021 em relação a fevereiro/2021 | 28,3% |
| Março/2021 em relação a março/2020 | -8,2% |
| Acumulado 2021 | 20,82 |
| Acumulado 2021 em relação a acumulado 2020 | 5,2% |

Tabela 6 - Danos

| Receitas por linha de negócio (R\$ bilhões) | 2020 (acumulado) | 2021 (acumulado) | Variação | Participação |
|---|------------------|------------------|----------|--------------|
| Auto | 8,40 | 8,62 | 2,7% | 42,1% |
| Compreensivos | 1,54 | 1,80 | 16,8% | 8,8% |
| Rural | 1,25 | 1,71 | 36,9% | 8,3% |
| Patrimoniais - Outros | 0,88 | 1,17 | 33,0% | 5,7% |
| Habitacional | 1,09 | 1,21 | 11,4% | 5,9% |
| Transporte | 0,85 | 1,04 | 21,6% | 5,1% |
| Riscos Nomeados e Operacionais | 0,77 | 0,88 | 14,1% | 4,3% |
| RC | 0,64 | 0,87 | 35,4% | 4,2% |
| Garantia Estendida | 0,79 | 0,83 | 5,3% | 4,1% |
| Riscos de Petróleo | 0,31 | 0,38 | 21,7% | 1,9% |
| Garantia | 0,64 | 0,62 | -3,7% | 3,0% |
| Financeiros - Outros | 0,29 | 0,38 | 31,5% | 1,9% |
| Marítimos/Aeronáuticos | 0,29 | 0,34 | 16,6% | 1,7% |
| Demais | 0,55 | 0,64 | 16,4% | 3,1% |
| Total | 18,29 | 20,49 | 12,0% | 100,0% |

SEGUROS – PESSOAS e DANOS

O crescimento de 12,0% dos seguros de danos no primeiro trimestre, em comparação a 2020, é o maior aumento relativo ao período nos últimos 5 anos, sendo mais de 3 vezes superior aos 3,7% observados em 2018. Importante destacar que no primeiro trimestre de 2020 ainda não era percebido o impacto da pandemia nos dados do setor.

Seguro Rural - Nos seguros de danos, a linha de negócio que apresentou maior crescimento no período foi o seguro rural, com incremento de 36,9%, totalizando R\$ 1,71 bilhões de prêmios arrecadados nos três primeiros meses de 2021. Em relação a fevereiro deste ano, o crescimento foi de 96,6% e em relação a março de 2020, de 42,1%. O seguro rural é composto por diversos ramos, conforme apresentado no Gráfico 4.

O seguro de vida do produtor rural, que funciona como o seguro prestamista em operações de crédito agrícola, teve sua sinistralidade aumentada em março, quando alcançou 55,7%, frente aos 26,9% observados em fevereiro e 11,7% em março de 2020.

O seguro pecuário, ainda com um volume menor de prêmios em relação aos demais ramos de seguro rural, vem mostrando um crescimento acentuado em 2021, frente a 2020, como mostra o Gráfico 5.

Gráfico 3 – Seguros de Danos | Prêmios | Crescimento 1º trimestre

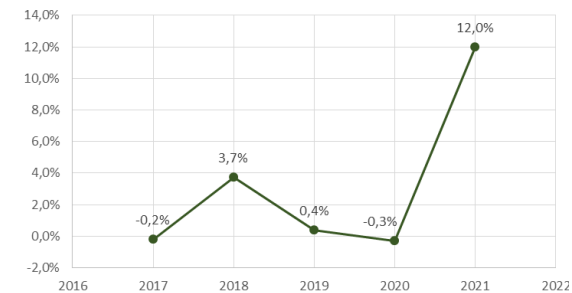


Gráfico 4 – Ramos do Seguro Rural | Prêmios | 1º trimestre 2021

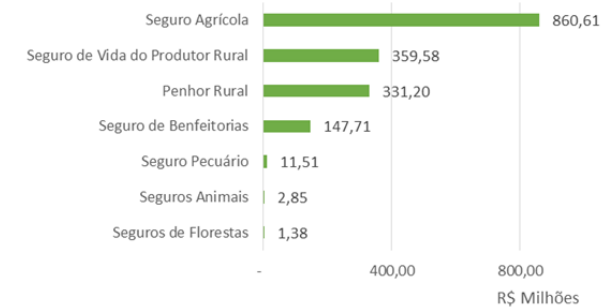
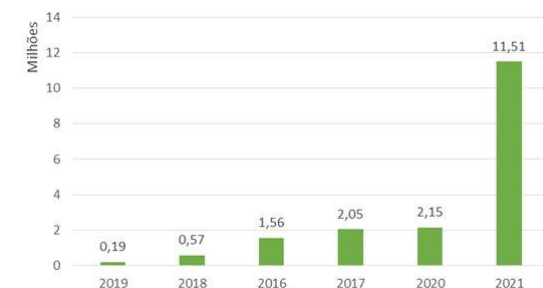


Gráfico 5 – Seguro Pecuário | Prêmios | 1º trimestre



SEGUROS – PESSOAS e DANOS

Responsabilidade Civil – Os seguros de responsabilidade civil tiveram crescimento de 35,4%, no primeiro trimestre de 2021, em relação a 2020, com um volume de R\$ 872 milhões de prêmios arrecadados, conforme o Gráfico 6.

Patrimoniais – Os seguros patrimoniais apresentaram crescimento de 33% no acumulado do ano, em relação a 2020. Dentre os ramos que o compõem, destacam-se os seguros de lucros cessantes, que foram responsáveis pela arrecadação de R\$ 352 milhões em prêmios em 2021, um crescimento de 218% em relação ao mesmo período de 2020, conforme Gráfico 7.

Financeiros – Outra linha de negócio que apresentou crescimento superior a 30% no primeiro trimestre foi a de seguros financeiros, com aumento de 31,5% em relação ao mesmo período de 2020.

Gráfico 6 – RC | Prêmios | Acumulado até março

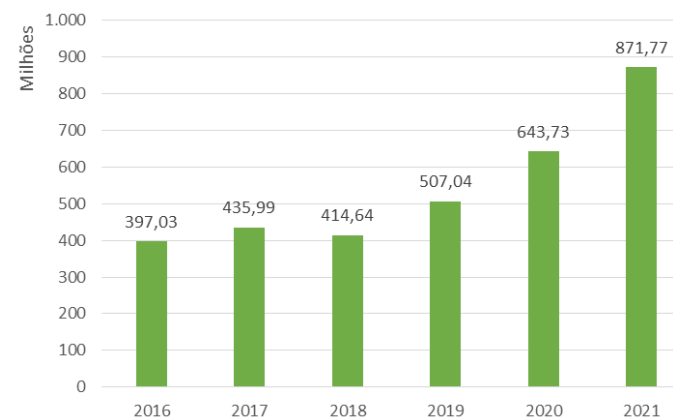
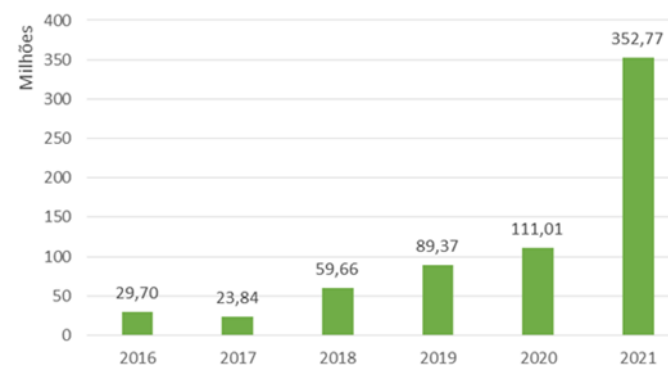


Gráfico 7 – Lucros Cessantes | Prêmios | Acumulado até março



PREVIDÊNCIA

Nos produtos de previdência, observa-se uma queda de 5,3% na receita no primeiro trimestre de 2021, em comparação com o mesmo período do ano anterior.

PGBL – conforme a Tabela 7, o PGBL apresentou, nos três primeiros meses de 2021, uma queda de 6,0% nas receitas em relação ao mesmo período de 2020, tendo arrecadado R\$ 2,20 bilhões no período.

Os resgates no primeiro trimestre de 2021 caíram 14,0% em relação ao mesmo período de 2020, totalizando R\$ 2,52 bilhões – vide Tabela 8.

Previdência Tradicional – observou-se, nas receitas dos três primeiros meses de 2021, em comparação com o mesmo período de 2020, uma queda de 3,5% nas contribuições de Previdência Tradicional.

Os resgates também observaram queda, totalizando R\$ 0,46 bilhões em 2021, 4,8% abaixo do valor do primeiro trimestre de 2020, conforme a Tabela 8.

Tabela 7 – Previdência | Contribuições (R\$ Bilhões)

| RECEITAS (em valores brutos – R\$ bilhões) | PGBL | Previdência Tradicional | Total Previdência |
|--|-------|-------------------------|-------------------|
| No mês (março/2021) | 0,84 | 0,28 | 1,13 |
| Março/2021 em relação a fevereiro/2021 | 27,0% | 2,1% | 19,7% |
| Março/2021 em relação a março/2020 | -0,1% | 3,8% | 0,8% |
| Acumulado 2021 | 2,20 | 0,83 | 3,03 |
| Acumulado 2021 em relação a acumulado 2020 | -6,0% | -3,5% | -5,3% |

Tabela 8 – Previdência | Resgates (R\$ Bilhões)

| RESGATES (R\$ bilhões) | PGBL | Previdência Tradicional | Total Previdência |
|--|--------|-------------------------|-------------------|
| No mês (março/2021) | 0,83 | 0,17 | 1,00 |
| Março/2021 em relação a fevereiro/2021 | 21,2% | 15,7% | 20,2% |
| Março/2021 em relação a março/2020 | 1,5% | 3,5% | 1,8% |
| Acumulado 2021 | 2,52 | 0,46 | 2,98 |
| Acumulado 2021 em relação a acumulado 2020 | -14,0% | -4,8% | -12,7% |