

SÍNTESE MENSAL

Janeiro de 2021



SUSEP

Superintendência
de Seguros Privados

SÍNTESE MENSAL

Janeiro de 2021

A seguir, síntese dos principais dados relativos ao desempenho do setor de seguros em janeiro de 2021. As informações foram obtidas a partir dos dados encaminhados pelas companhias supervisionadas, ainda não incorporadas as empresas participantes do sandbox regulatório. O documento é atualizado de acordo com o envio pelas empresas, podendo haver ajustes em função de recargas do Formulário de Informações Periódicas (FIP).

Na edição de janeiro de 2021, os principais destaques foram:

- 1) O setor supervisionado abriu o ano de 2021 com crescimento positivo em relação ao mesmo período de 2020. O volume de receitas em janeiro apresentou alta de 3,0% em relação a janeiro de 2020.
- 2) Os seguros de danos apresentaram crescimento de 9,4%, correspondendo a R\$ 600 milhões, em janeiro de 2021 em comparação com o mesmo mês de 2020. Desconsiderando-se o segmento auto, um dos poucos a apresentar queda, os demais ramos de seguros de danos apresentaram crescimento de 21,9% em relação a janeiro de 2020, o que representa um aumento real de 16,3%, considerando-se o IPCA do período.
- 3) O seguro de vida segue como destaque dentre os seguros de pessoas, com crescimento de 9,2% em relação a janeiro de 2020, um crescimento real de 4,4%, considerando-se o IPCA do período. O seguro prestamista também se destacou, com alta de 7,8% em relação a janeiro de 2020, um aumento real de 3,1%.
- 4) As contribuições do VGBL atingiram o patamar de R\$ 10,89 bilhões em janeiro de 2021, o que representa uma alta de 1,6% em relação a janeiro de 2020. O PGBL, por sua vez apresentou queda de 14,1% nas contribuições na mesma comparação.
- 5) Os seguros Rural e Riscos Nomeados e Operacionais, com participação de mercado superior a 6%, foram protagonistas para o desempenho do seguro de danos, com crescimento de, respectivamente, 22,5% e 48,7%, na comparação com janeiro de 2020.

NÚMEROS DO SETOR

As receitas dos segmentos supervisionados pela Susep totalizaram R\$ 24,43 bilhões em janeiro de 2021, um aumento de 3,0% em relação a janeiro de 2020, quando as receitas totalizaram R\$ 23,72 bilhões – vide Tabela 1.

Os seguros de danos foram destaque novamente, com um crescimento de 9,4% em relação a janeiro de 2020, o que corresponde a um crescimento real de 4,5%, considerando-se o IPCA do período. Esse segmento movimentou prêmios de R\$ 6,93 bilhões em 2021, face aos R\$ 6,33 bilhões do mesmo período em 2020.

Os seguros de pessoas movimentaram R\$ 14,65 bilhões em janeiro deste ano, o que representa uma alta de 2,4% em relação ao mesmo mês de 2020.

Gráfico 1 - Receitas do Setor (Janeiro 2021)

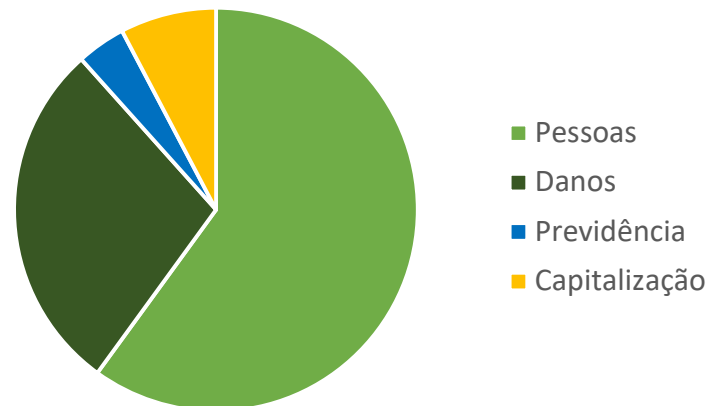


Tabela 1

RECEITAS (em valores brutos – R\$ bilhões)	Setor (total)	Pessoas*	Danos	Previdência*	Capitalização
No mês (janeiro/2021)	24,43	14,65	6,93	0,96	1,88
Janeiro/2021 em relação a dezembro/2020	-20,8%	-21,2%	-5,2%	-66,7%	-8,2%
Janeiro/2021 em relação a janeiro/2020	3,0%	2,4%	9,4%	-12,6%	-5,1%
Acumulado do ano (janeiro)	24,43	14,65	6,93	0,96	1,88
Acumulado em 2021 em relação ao acumulado em 2020	3,0%	2,4%	9,4%	-12,6%	-5,1%

*Incluindo VGBL

*PGBL e Previdência Tradicional

SEGUROS – PESSOAS e DANOS

Nos seguros de pessoas e danos, os prêmios diretos totalizaram R\$ 21,59 bilhões em janeiro de 2021, uma alta de 4,6% em relação a janeiro de 2020, conforme os dados da Tabela 2.

O segmento de seguros de pessoas apresentou um total de prêmios de R\$ 14,65 bilhões em janeiro de 2021, como pode ser observado na Tabela 3, o que representa um aumento de 2,4% em relação ao mesmo período de 2020.

O destaque positivo no segmento de pessoas foi novamente o seguro de vida, que teve crescimento de 9,2% em relação a janeiro de 2020, o que corresponde a um aumento real de 4,4%, descontado o IPCA do período.

VGBL - As contribuições do VGBL em janeiro de 2021 superaram as de janeiro de 2020 em 1,6%, totalizando R\$ 10,89 bilhões – vide Tabela 4. Já os resgates apresentaram aumento de 3,3% em relação a janeiro de 2020, totalizando R\$ 5,94 bilhões.

Tabela 2 - Seguros

RECEITAS POR SEGMENTO (R\$ bilhões)	2020 (janeiro)	2021 (janeiro)	Diferença
VGBL	10,72	10,89	1,6%
Pessoas - Demais	3,58	3,76	5,2%
Auto	2,99	2,86	-4,3%
Danos – Demais	3,34	4,07	21,9%
Total Seguros	20,63	21,59	4,6%

Tabela 3 - Pessoas

RECEITAS POR SEGMENTO (R\$ bilhões)	2020 (janeiro)	2021 (janeiro)	Diferença
VGBL	10,72	10,89	1,6%
Vida	1,49	1,63	9,2%
Prestamista	1,17	1,26	7,8%
Acidentes Pessoais	0,50	0,50	-0,7%
Demais	0,41	0,37	-9,7%
Total Pessoas	14,30	14,65	2,4%

Tabela 4 - VGBL | Contribuições (R\$ Bilhões)

No mês (janeiro/2021)	10,89
Janeiro/2021 em relação a dezembro/2020	-24,5%
Janeiro/2021 em relação a janeiro/2020	1,6%
Acumulado 2021	10,89
Acumulado 2021 em relação a acumulado 2020	1,6%

Tabela 5 – VGBL | Resgates (R\$ Bilhões)

No mês (janeiro/2021)	5,94
Janeiro/2021 em relação a dezembro/2020	-13,1%
Janeiro/2021 em relação a janeiro/2020	3,3%
Acumulado 2021	5,94
Acumulado 2021 em relação a acumulado 2020	3,3%

SEGUROS – PESSOAS e DANOS

Os seguros de danos tiveram alta de 9,4%, um aumento de R\$ 600 milhões entre janeiro de 2020 e janeiro de 2021, com prêmios totalizando R\$ 6,93 bilhões, conforme indicado na Tabela 6.

Os protagonistas para o desempenho do seguro de danos foram o seguro Rural e Riscos Nomeados e Operacionais com crescimento de, respectivamente, 22,5% e 48,7%, na comparação com janeiro de 2020 – vide Tabela 6.

Segmentos bastante afetados pela pandemia em 2020, os seguros de transporte e de garantia estendida mostraram recuperação frente a 2020, com aumentos de 18,5% e 5,5%, respectivamente.

Desconsiderando-se o seguro auto, com queda de 4,3% em relação a janeiro de 2020, o desempenho dos demais ramos de seguros de danos foi de 21,9% superior nessa mesma comparação.

Tabela 6 - Danos

RECEITAS POR SEGMENTO (R\$ bilhões)	2020 (janeiro)	2021 (janeiro)	Diferença	Participação
Auto	2,99	2,86	-4,3%	41,3%
Compreensivos	0,56	0,67	19,4%	9,7%
Rural	0,36	0,44	22,5%	6,3%
Riscos Nomeados e Operacionais	0,28	0,42	48,7%	6,1%
Transporte	0,34	0,40	18,5%	5,8%
Habitacional	0,36	0,40	11,0%	5,8%
RC	0,27	0,35	30,2%	5,1%
Garantia Estendida	0,30	0,32	5,5%	4,6%
Patrimoniais - Outros	0,31	0,30	-3,5%	4,3%
Riscos de Petróleo	0,05	0,19	243,4%	2,7%
Garantia	0,11	0,14	20,1%	2,0%
Financeiros - Outros	0,10	0,13	33,5%	1,9%
Marítimos/Aeronáuticos	0,07	0,12	90,8%	1,7%
Demais	0,23	0,19	-17,4%	2,7%
Total	6,33	6,93	9,4%	100,0%

SEGUROS – PESSOAS e DANOS

Seguro Auto – o segmento é composto por diversos ramos, que se distribuem conforme indicado no Gráfico 2, com o ramo casco respondendo por 65% dos prêmios, seguido pelo ramo de responsabilidade civil facultativa de veículos (RCF-V), com 21%.

Na tabela abaixo, podemos observar a distribuição, por ramos, dos prêmios do segmento auto em janeiro de 2021.

Ramos	Casco	RCF-V	Assistência	Demais
Jan/21 (em R\$)	1.846.652.257	591.620.929	348.760.187	70.628.140

O ramo casco cobre qualquer dano ao veículo, que pode ser causado por roubo, furto, colisão ou incêndio. Já o ramo RCF-V provê uma indenização aos danos causados a terceiros.

O ramo de assistência engloba serviços como chaveiro, troca de pneus, guincho, bem como outras coberturas que estejam diretamente relacionadas ao veículo e que não se enquadram nos demais ramos. No conjunto dos demais, encontram-se ramos como garantia estendida de veículos, seguro carta-verde, que cobre os veículos brasileiros trafegando no exterior, dentre outros.

Segmento de riscos financeiros – os seguros de crédito e fiança locatícia apresentaram crescimento em relação a janeiro de 2020, de 23,9% e 86,4%, respectivamente. Enquanto o seguro de crédito arrecadou prêmios no valor de R\$ 123 milhões em janeiro de 2021, o seguro fiança locatícia foi responsável por arrecadar R\$ 82 milhões. Em janeiro de 2020, os volumes foram de R\$ 99 milhões e R\$ 44 milhões respectivamente, como mostra o Gráfico 3.

Gráfico 2 - Ramos do Seguro Auto (Janeiro 2021)

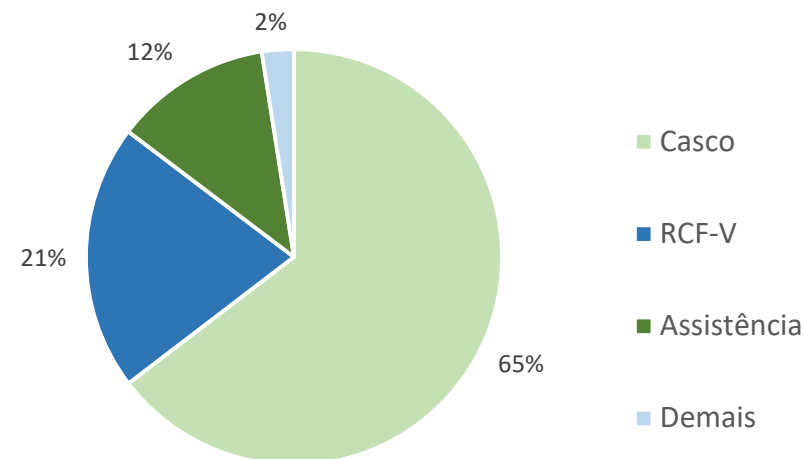
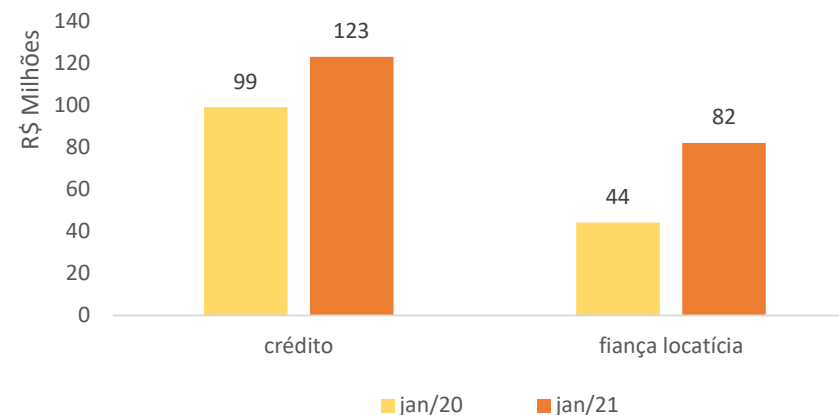


Gráfico 3 – Prêmio Direto - Seguros de Crédito e Fiança Locatícia



PREVIDÊNCIA

Nos produtos de previdência, observa-se uma queda de 12,6% na receita em janeiro de 2021, em comparação com o mesmo mês do ano anterior.

PGBL – conforme a Tabela 8, o PGBL apresentou em janeiro de 2021 uma queda de 14,1% em relação a janeiro de 2020.

Os resgates em janeiro de 2021 caíram 32,6% em relação a janeiro de 2020, totalizando R\$ 1,01 bilhões – vide Tabela 7.

Previdência Tradicional – observou-se, nas receitas de janeiro de 2021 em comparação com o mesmo mês de 2020, uma queda de 8,5% nas contribuições de Previdência Tradicional.

Os resgates observaram queda, totalizando R\$ 0,14 bilhões em 2021, 11,5% abaixo do valor em janeiro de 2020, conforme a Tabela 7.

Tabela 7 – Previdência | Resgates (R\$ Bilhões)

RESGATES (R\$ bilhões)	PGBL	Previdência Tradicional	Total Previdência
No mês (janeiro/2021)	1,01	0,14	1,15
Janeiro/2021 em relação a dezembro/2020	54,9%	-17,6%	39,7%
Janeiro/2021 em relação a janeiro/2020	-32,6%	-11,5%	-30,6%
Acumulado 2021	1,01	0,14	1,15
Acumulado 2021 em relação a acumulado 2020	-32,6%	-11,5%	-30,6%

Tabela 8 – Previdência | Contribuições (R\$ Bilhões)

RECEITAS (em valores brutos – R\$ bilhões)	PGBL	Previdência Tradicional	Total Previdência
No mês (janeiro/2021)	0,69	0,27	0,96
Janeiro/2021 em relação a dezembro/2020	-73,2%	-10,6%	-66,7%
Janeiro/2021 em relação a janeiro/2020	-14,1%	-8,5%	-12,6%
Acumulado 2021	0,69	0,27	0,96
Acumulado 2021 em relação a acumulado 2020	-14,1%	-8,5%	-12,6%