

FICHA DO INDICADOR

INDICADOR (NOME DO INDICADOR)

ÍNDICE DE DENSIDADE NO MERCADO SUPERVISIONADO PELA SUSEP

SIGLA

IDMS

UNIDADE ADMINISTRATIVA RESPONSÁVEL

SUPER

RESPONSÁVEL PELA COLETA DOS DADOS

Annibal Vasconcelos

RESPONSÁVEL PELA ANÁLISE DO INDICADOR

Coordenadora-Geral da CGEST

DADOS TÉCNICOS DO INDICADOR

OBJETIVO ESTRATÉGICO IMPACTADO

Ampliação da abrangência e inclusão social dos mercados supervisionados, contribuindo para o desenvolvimento econômico e social do País

FINALIDADE DO INDICADOR

Rastrear o valor médio da receita com seguros 'per capita' como sendo uma 'proxy' da ampliação do acesso ao mercado de seguros.

MÉTODO DE CÁLCULO

TOTAL DE RECEITAS DO SEGMENTO DE SEGUROS/ POPULAÇÃO MÉDIA ESTIMADA NO PERÍODO

DESCRIÇÃO DOS COMPONENTES

TOTAL DE RECEITAS DO SEGMENTO = PRÊMIOS DIRETOS

UNIDADE DE MEDIDA

Valor monetário

DIMENSÃO DO INDICADOR

RESULTADO

SUBDIMENSÃO DO INDICADOR

EFETIVIDADE

POLARIDADE

POSITIVA

FONTE DE DADOS

Bancos de Dados SAPIEMS e BDESTATIST

PERIODICIDADE - APURAÇÃO

SEMESTRAL

PRAZO DE COLETA

**Jan - Jun
Jul - Dez**

PRAZO DE CÁLCULO

80 dias

AVALIAÇÃO DO INDICADOR

1. Status do indicador

Novo

2. Disponibilidade

Disponível sem

3. Confiabilidade

Confiável sem restrições

4. Tempestividade

Atende parcialmente

4. Simplicidade de comunicação

Atende plenamente

6. Representatividade Objetivo Estratégico

Atende parcialmente

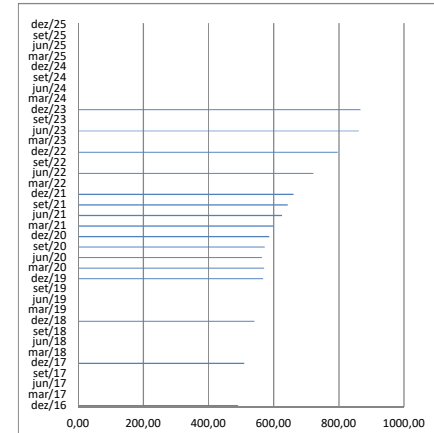
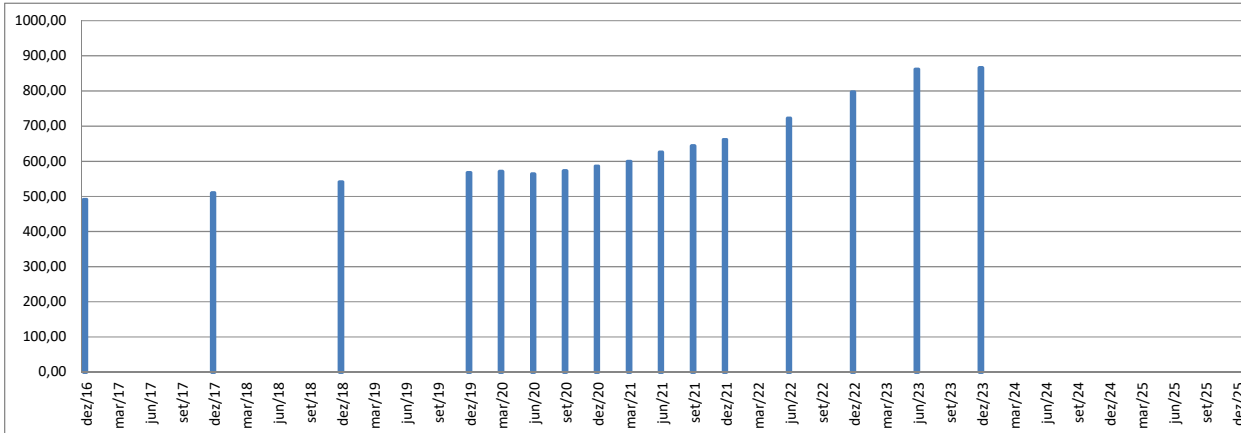
AVALIAÇÃO DO INDICADOR



Adequado - o indicador é adequado para uso, entretanto buscar melhorias nos critérios não atendidos plenamente.

DESEMPENHO DO INDICADOR

	T(-3)	T(-2)	T(-1)	T0	T1	T2	T3	T4	T5	T6	T7	T8	T9	T10	T11	T12	T13	T14	T5	T6
	dez/16	dez/17	dez/18	dez/19	mar/20	jun/20	set/20	dez/20	mar/21	jun/21	set/21	dez/21	jun/22	dez/22	jun/23	dez/23	jun/24	dez/24	jun/25	dez/25
RESULTADOS	490,89	509,41	541,07	567,48	570,65	563,25	572,58	585,87	599,09	625,35	643,38	661,02	721,74	796,74	861,48	866,12				
METAS																				



PARECER SOBRE O INDICADOR

1. Calculado para a segmentação Seguros (sem VGBl); Produtos de Acumulação (com VGBl) e Capitalização.
2. Indicador em fase de coleta: esse indicador está sendo calculado em fase de coleta para refinamento dos parâmetros de cálculo e estipulação das metas.
3. O Comitê de Governança, Riscos e Controles - CGRC da Superintendência de Seguros Privados-Susep, em reunião ordinária eletrônica realizada em março de 2022, decidiu pelo alinhamento da periodicidade de cálculo deste indicador, com apuração semestral de todos os segmentos e sem a necessidade de abertura dos resultados por trimestre.
4. A apuração de Dez/2023 foi calculada com base em uma prévia dos dados, podendo sofrer alguma alteração.
5. Indicador segue a tendência de alta observada desde 2021. Como a apuração é feita com base em valores nominais, para avaliação do crescimento real da receita *per capita* do segmento é necessário descontar a inflação no período.

FICHA DO INDICADOR

INDICADOR (NOME DO INDICADOR)

ÍNDICE DE DENSIDADE NO MERCADO SUPERVISIONADO PELA SUSEP

SIGLA

IDMA

UNIDADE ADMINISTRATIVA RESPONSÁVEL

SUPER

RESPONSÁVEL PELA COLETA DOS DADOS

Annibal Vasconcelos

RESPONSÁVEL PELA ANÁLISE DO INDICADOR

Coordenadora-Geral da CGEST

DADOS TÉCNICOS DO INDICADOR

OBJETIVO ESTRATÉGICO IMPACTADO **Ampliação da abrangência e inclusão social dos mercados supervisionados, contribuindo para o desenvolvimento econômico e social do País**

FINALIDADE DO INDICADOR **Rastrear o valor médio da receita com seguros 'per capita' como sendo uma 'proxy' da ampliação do acesso ao mercado de seguros.**

MÉTODO DE CÁLCULO

TOTAL DE RECEITAS DO SEGMENTO DE PRODUTOS DE ACUMULAÇÃO / POPULAÇÃO MÉDIA ESTIMADA NO PERÍODO

DESCRIÇÃO DOS COMPONENTES

TOTAL DE RECEITAS DO SEGMENTO = CONTRIBUIÇÕES A PREV TRAD E P/VGBL

UNIDADE DE MEDIDA

Valor monetário

DIMENSÃO DO INDICADOR

RESULTADO

SUBDIMENSÃO DO INDICADOR

EFETIVIDADE

POLARIDADE

POSITIVA

FONTE DE DADOS

Bancos de Dados SAPIEMS e BDESTATIST

PERIODICIDADE - APURAÇÃO

SEMESTRAL

PRAZO DE COLETA

**Jan - Jun
Jul - Dez**

PRAZO DE CÁLCULO

80 dias

AVALIAÇÃO DO INDICADOR

1. Status do indicador **Novo**
2. Disponibilidade **Disponível sem restrições**
3. Confiabilidade **Confiável sem restrições**

4. Tempestividade **Atende parcialmente**
4. Simplicidade de comunicação **Atende plenamente**
6. Representatividade Objetivo Estratégico **Atende parcialmente**

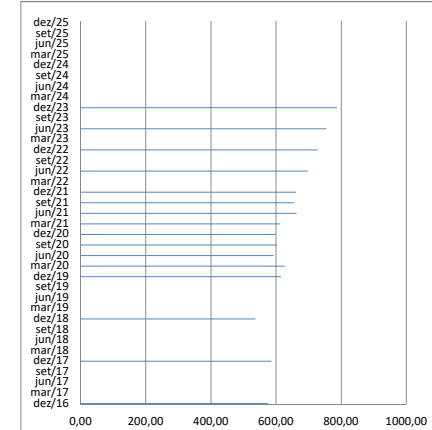
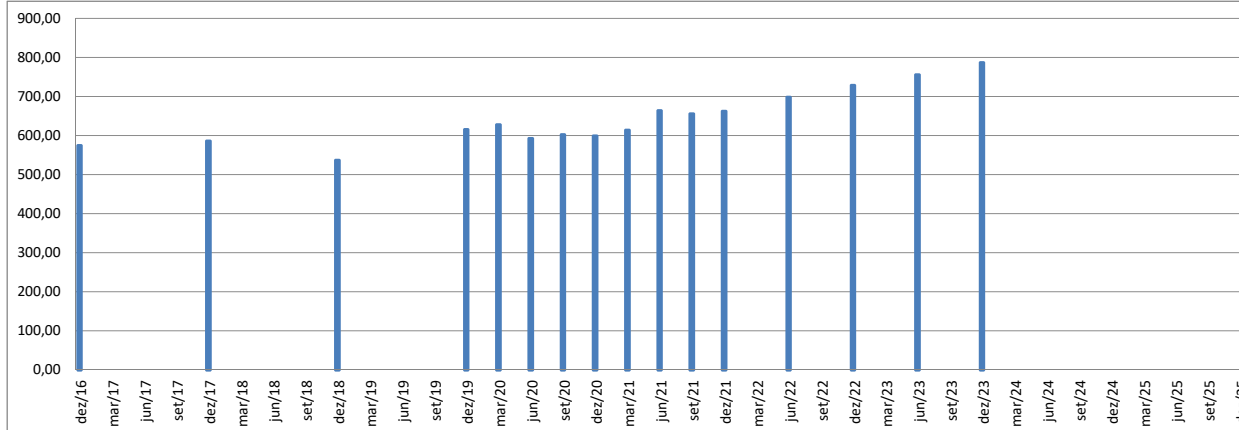
AVALIAÇÃO DO INDICADOR



Adequado - o indicador é adequado para uso, entretanto buscar melhorias nos critérios não atendidos plenamente.

DESEMPENHO DO INDICADOR

	T(-3)	T(-2)	T(-1)	T0	T1	T2	T3	T4	T5	T6	T7	T8	T9	T10	T11	T12	T13	T14	T5	T6
	dez/16	dez/17	dez/18	dez/19	mar/20	jun/20	set/20	dez/20	mar/21	jun/21	set/21	dez/21	jun/22	dez/22	jun/23	dez/23	jun/24	dez/24	jun/25	dez/25
RESULTADOS	574,29	585,55	536,02	614,81	627,04	592,22	601,81	599,04	613,52	663,11	655,22	661,61	697,50	728,04	754,99	786,72				
METAS																				



PARECER SOBRE O INDICADOR

1. Calculado para a segmentação Seguros (sem VGBL); Produtos de Acumulação (com VGBL) e Capitalização.
2. Indicador em fase de coleta: esse indicador está sendo calculado em fase de coleta para refinamento dos parâmetros de cálculo e estipulação das metas.
3. O Comitê de Governança, Riscos e Controles - CGRC da Superintendência de Seguros Privados-Susep, em reunião ordinária eletrônica realizada em março de 2022, decidiu pelo alinhamento da periodicidade de cálculo deste indicador, com apuração semestral de todos os segmentos e sem a necessidade de abertura dos resultados por trimestre.
4. A apuração de Dez/2023 foi calculada com base em uma prévia dos dados, podendo sofrer alguma alteração.
5. Indicador segue a tendência de alta observada desde o primeiro semestre de 2022, após flutuações observadas no período da pandemia de covid-19. Como a apuração é feita com base em valores nominais, para avaliação do crescimento real da receita per capita do segmento é necessário descontar a inflação no período.

FICHA DO INDICADOR

INDICADOR (NOME DO INDICADOR)

ÍNDICE DE DENSIDADE NO MERCADO SUPERVISIONADO PELA SUSEP

SIGLA

IDMC

UNIDADE ADMINISTRATIVA RESPONSÁVEL

SUPER

RESPONSÁVEL PELA COLETA DOS DADOS

Annibal Vasconcelos

RESPONSÁVEL PELA ANÁLISE DO INDICADOR

Coordenadora-Geral da CGEST

DADOS TÉCNICOS DO INDICADOR

OBJETIVO ESTRATÉGICO IMPACTADO **Ampliação da abrangência e inclusão social dos mercados supervisionados, contribuindo para o desenvolvimento econômico e social do País**

FINALIDADE DO INDICADOR **Rastrear o valor médio da receita com seguros 'per capita' como sendo uma 'proxy' da ampliação do acesso ao mercado de seguros.**

MÉTODO DE CÁLCULO **TOTAL DE RECEITAS DO SEGMENTO DE CAPITALIZAÇÃO/ POPULAÇÃO MÉDIA ESTIMADA NO PERÍODO**

DESCRIÇÃO DOS COMPONENTES **TOTAL DE RECEITAS DO SEGMENTO = RECEITA COM COMERCIALIZAÇÃO DE TÍTULOS DE CAPITALIZAÇÃO**

UNIDADE DE MEDIDA

Valor monetário

DIMENSÃO DO INDICADOR

RESULTADO

SUBDIMENSÃO DO INDICADOR

EFETIVIDADE

POLARIDADE

POSITIVA

FONTE DE DADOS

Bancos de Dados SAPIEMS e BDESTATIST

PERIODICIDADE - APURAÇÃO

SEMESTRAL

PRAZO DE COLETA

**Jan - Jun
Jul - Dez**

PRAZO DE CÁLCULO

80

AVALIAÇÃO DO INDICADOR

- 1. Status do indicador **Novo**
- 2. Disponibilidade **Disponível sem restrições**
- 3. Confiabilidade **Confiável sem restrições**

- 4. Tempestividade **Atende parcialmente**
- 4. Simplicidade de comunicação **Atende plenamente**
- 6. Representatividade Objetivo Estratégico **Atende parcialmente**

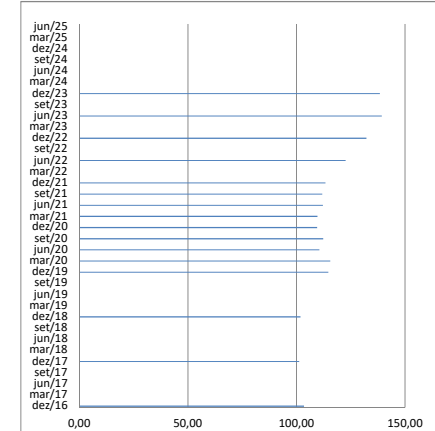
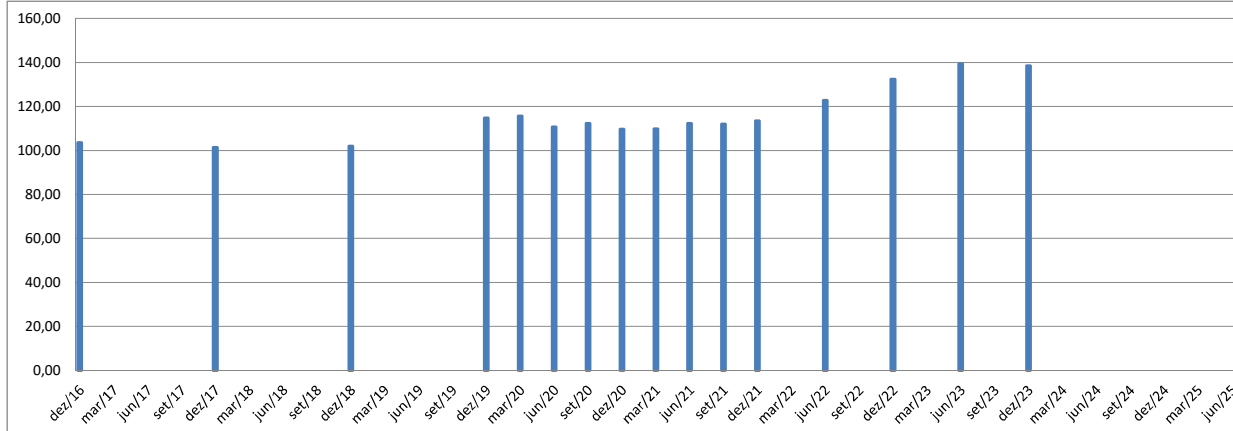
AVALIAÇÃO DO INDICADOR



Adequado - o indicador é adequado para uso, entretanto buscar melhorias nos critérios não atendidos plenamente.

DESEMPENHO DO INDICADOR

	T(-3)	T(-2)	T(-1)	T0	T1	T2	T3	T4	T5	T6	T7	T8	T9	T10	T11	T12	T13	T14	T5	T6
	dez/16	dez/17	dez/18	dez/19	mar/20	jun/20	set/20	dez/20	mar/21	jun/21	set/21	dez/21	jun/22	dez/22	jun/23	dez/23	jun/24	dez/24	jun/25	dez/25
RESULTADOS	103,45	101,23	101,79	114,69	115,47	110,52	112,22	109,47	109,65	112,19	111,80	113,35	122,67	132,19	139,26	138,36				
METAS																				



PARECER SOBRE O INDICADOR

1. Calculado para a segmentação Seguros (sem VGBl); Produtos de Acumulação (com VGBl) e Capitalização.
2. Indicador em fase de coleta: esse indicador está sendo calculado em fase de coleta para refinamento dos parâmetros de cálculo e estipulação das metas.
3. O Comitê de Governança, Riscos e Controles - CGRC da Superintendência de Seguros Privados-Susep, em reunião ordinária eletrônica realizada em março de 2022, decidiu pelo alinhamento da periodicidade de cálculo deste indicador, com apuração semestral de todos os segmentos e sem a necessidade de abertura dos resultados por trimestre.
4. A apuração de Dez/2023 foi calculada com base em uma prévia dos dados, podendo sofrer alguma alteração.
5. Indicador segue a tendência de alta observada desde o primeiro semestre de 2022, após flutuações observadas no período da pandemia de covid-19. Apresentou estabilidade no segundo semestre de 2023. Como a apuração é feita com base em valores nominais, para avaliação do crescimento real da receita per capita do segmento é necessário descontar a inflação no período.