

SÍNTESE MENSAL

Maio de 2024



Superintendência
de Seguros Privados

SÍNTESE MENSAL

Maio de 2024

A seguir, apresentamos uma síntese dos principais dados relativos ao desempenho do setor de seguros, previdência privada aberta e capitalização até maio de 2024. As informações foram obtidas a partir dos dados encaminhados pelas companhias supervisionadas.

Nesta edição, os principais destaques foram:

- 1) O setor retornou à sociedade, no acumulado até maio de 2024, por meio de indenizações, resgates, benefícios e sorteios, um montante de R\$ 99,12 bilhões. Somente no mês de maio de 2024, o valor foi de R\$ 22,58 bilhões.
- 2) Já a arrecadação do setor supervisionado nos cinco primeiros meses de 2024 foi de R\$ 174,54 bilhões, o que representa crescimento de 17,2% em relação ao mesmo período de 2023.
- 3) Os segmentos de seguros de danos e pessoas, excluindo-se o VGBL, apresentaram crescimento de 11,47% no acumulado até maio de 2024 com uma arrecadação de R\$ 81,47 bilhões, frente ao mesmo período de 2023 quando a arrecadação foi de R\$ 73,09 bilhões.
- 4) Os seguros de danos tiveram alta de 8,5% na arrecadação de prêmios na comparação do acumulado até maio de 2024 com o mesmo período de 2023.
- 5) A sinistralidade nos seguros de danos saltou para 66,1% em maio de 2024; o mesmo indicador estava em 42,1% em abril de 2024. Esse aumento ocorre no mesmo mês em que foi declarado estado de calamidade pública em diversos municípios do Rio Grande do Sul.
- 6) Nos seguros de pessoas, o seguro de vida atingiu em maio de 2024 o montante acumulado de R\$ 13,64 bilhões, valor que representa um crescimento de 16,1% em relação ao mesmo período de 2023.

NÚMEROS DO SETOR

Indenizações, Resgates, Benefícios e Sorteios

As indenizações, resgates, benefícios e sorteios dos segmentos supervisionados pela Susep retornaram à sociedade R\$ 22,58 bilhões em maio de 2024. No acumulado dos cinco primeiros meses de 2024, o total foi de R\$ 99,12 bilhões, um aumento de 1,99% em relação ao mesmo período de 2023 – conforme Tabela 1.

O pagamento de indenizações, nos seguros de danos e pessoas, alcançou um valor de R\$ 8,32 bilhões em maio de 2024, totalizando R\$ 31,28 bilhões no acumulado até maio de 2024.

Os resgates dos produtos de acumulação (VGBL, PGBL e previdência tradicional) alcançaram um montante de R\$ 54,63 bilhões no acumulado até maio de 2024 – Tabelas 7 e 9.

Na capitalização, o retorno à sociedade, considerando resgates e sorteios realizados, foi de R\$ 10,97 bilhões no acumulado do ano até maio de 2024, um aumento de 17,6% em relação ao mesmo período de 2023 – vide Tabela 1.

Gráfico 1 - Comparativo de receitas com indenizações, resgates, benefícios e sorteios (acumulado até o mês em referência) - em R\$ bilhões

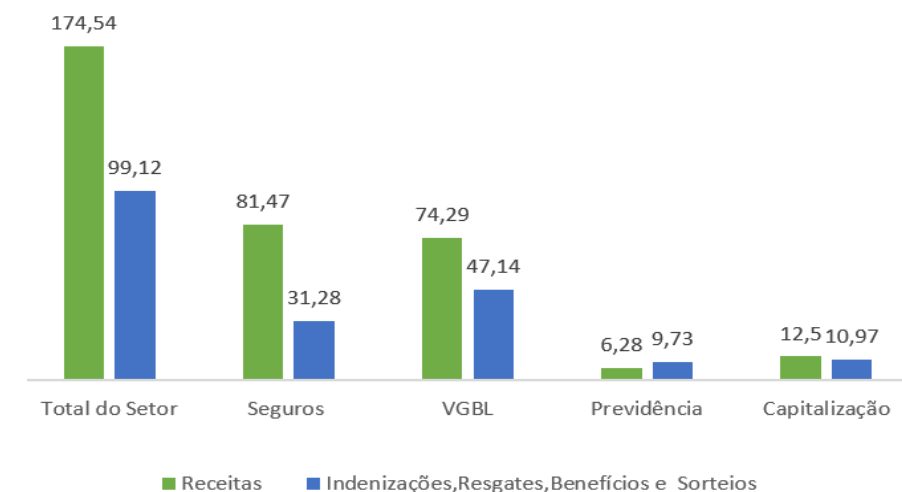


Tabela 1 – Indenizações, resgates, benefícios e sorteios (Maio/2024) | Valores brutos em R\$ bilhões

	Setor (total)	Indenizações Seguros	Resgates VGBL	Benefícios VGBL	Resgates Previdência	Benefícios Previdência	Resgates + sorteios Capitalização
No mês em referência	22,58	8,32	10,37	0,03	1,45	0,37	2,04
Acumulado neste ano até o mês em referência	99,12	31,28	46,98	0,16	7,65	2,08	10,97
Variação, em relação ao ano anterior, do acumulado até o mês em referência	1,99%	1,88%	-3,0%	15,37%	11,4%	24,7%	17,16%

NÚMEROS DO SETOR

Receitas

Na parte das receitas, os segmentos supervisionados somaram R\$ 174,54 bilhões no acumulado até maio de 2024 – vide Tabela 2. Esse valor corresponde a um crescimento de 17,2% em relação ao mesmo período de 2023.

Os seguros de danos apresentaram crescimento de 8,5% na arrecadação de prêmios nos primeiros cinco meses de 2024, quando comparado ao mesmo período de 2023. Foram arrecadados R\$ 53,04 bilhões no acumulado até maio de 2024, face aos R\$ 48,91 bilhões do mesmo período do ano anterior. (Tabela 3)

Os seguros de pessoas foram responsáveis pela arrecadação de R\$ 102,72 bilhões até maio de 2024, o que representa crescimento de 24,8% em relação ao mesmo período de 2023.

Gráfico 2 - Receitas do Setor (Acumulado 2024)

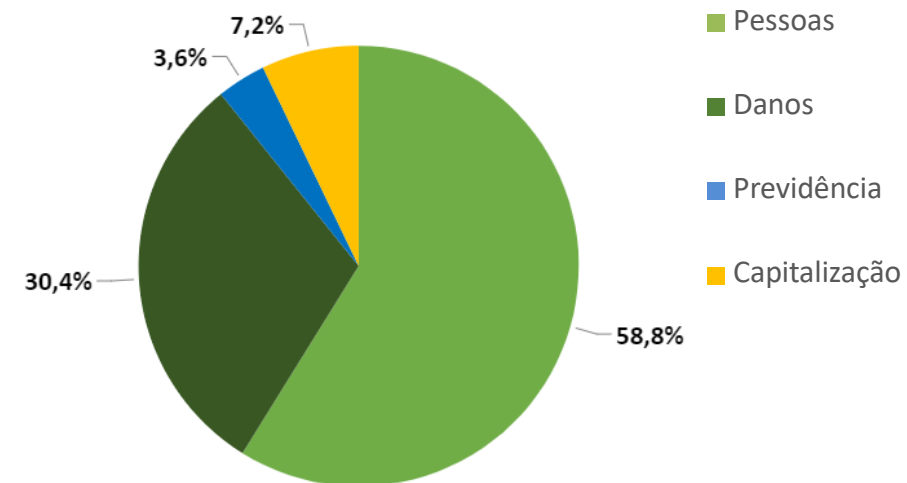


Tabela 2

Números do setor (Maio/2024) | Valores brutos de receitas em R\$ bilhões

	Setor (total)	Danos	Pessoas*	Previdência**	Capitalização
No mês em referência	35,80	10,95	20,98	1,28	2,59
Variação em relação ao mês anterior	0,0%	4,2%	-1,8%	-7,9%	2,9%
Variação em relação ao mesmo mês do ano anterior	13,8%	6,0%	21,4%	1,5%	-0,4%
Acumulado neste ano até o mês em referência	174,54	53,04	102,72	6,28	12,50
Variação, em relação ao ano anterior, do acumulado até o mês em referência	17,2%	8,5%	24,8%	8,3%	4,6%

*Incluindo VGBL

**PGBL e Previdência Tradicional

SEGUROS DE DANOS

Nos primeiros cinco meses de 2024, os seguros de danos apresentaram crescimento de 8,5% na arrecadação de prêmios quando comparados ao mesmo período de 2023, conforme os dados da Tabela 3. Até maio deste ano, foram movimentados R\$53,04 bilhões, face aos R\$ 48,91 bilhões movimentados no mesmo período do ano passado.

A arrecadação de prêmios no seguro auto foi de R\$ 22,68 bilhões até maio de 2024, valor 2,2% superior ao do mesmo período de 2023, quando foram arrecadados R\$ 22,19 bilhões. A linha de negócios de automóvel representa 42,8% do total de prêmios dos seguros de danos.

Desconsiderando-se auto, o desempenho das demais linhas de negócio dos seguros de danos, no acumulado até maio de 2024, foi 13,6% superior ao mesmo período de 2023, apresentando crescimento de R\$ 3,65 bilhões na arrecadação de prêmios.

Tabela 3 – Danos (Maio/2024)
Receitas em R\$ bilhões

	2023 (acumulado)	2024 (acumulado)	Variação	Participação
Auto	22,19	22,68	2,2%	42,8%
Danos – Demais	26,72	30,37	13,6%	57,2%
Compreensivos	3,64	4,41	21,4%	8,3%
Fiança Locatícia	0,55	0,70	27,0%	1,3%
Financeiros	2,57	2,98	16,0%	5,6%
Garantia Estendida	1,34	1,53	13,6%	2,9%
Habitacional	2,61	2,87	10,3%	5,4%
Marítimos/Aeronáuticos	0,63	0,69	10,5%	1,3%
Outros	0,36	0,66	84,0%	1,2%
Patrimoniais – Outros	2,09	2,37	13,4%	4,5%
RC	1,59	1,73	8,7%	3,3%
Ricos Especiais – Energia	0,49	0,87	78,3%	1,6%
Riscos Especiais – Patrimonial	3,57	3,91	9,4%	7,4%
Rural	5,00	5,25	5,0%	9,9%
Transporte	2,29	2,39	4,6%	4,5%
Total Danos	48,91	53,04	8,5%	100,0%

SEGUROS DE DANOS Sinistralidade

Verificou-se um crescimento expressivo da sinistralidade nos seguros de danos, que alcançou 66,1% em maio de 2024 – maior resultado desde o início de 2023 – vide gráfico 3. O aumento ocorre em maio, mês em que foi declarado estado de calamidade pública em diversos municípios do Rio Grande do Sul. A média da sinistralidade, considerando os meses entre janeiro de 2023 e maio de 2024, é de 47,2%.

Gráfico 3 – Seguro de Danos | Evolução da Sinistralidade (Brasil)

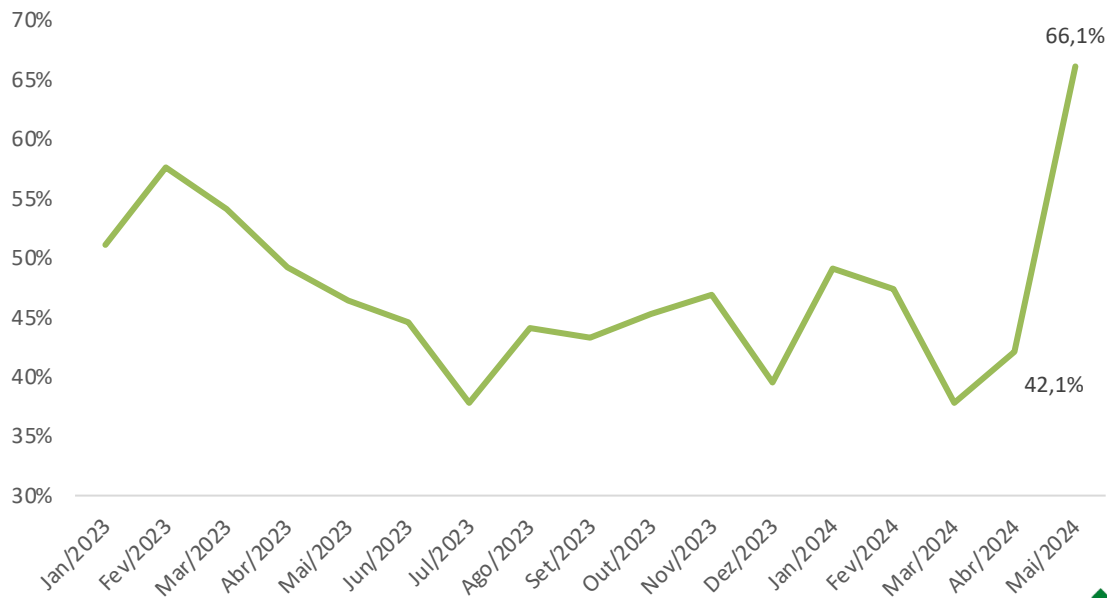
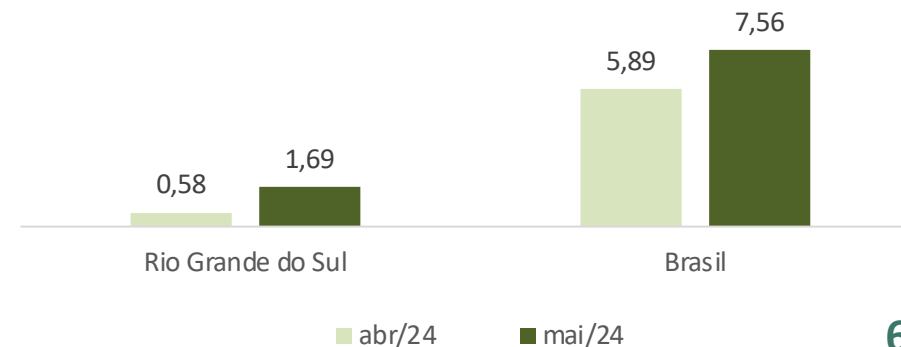


Tabela 4 – Sinistralidade seguros de danos

Mês Atual	66,1%
Mês Anterior	42,1%
Mesmo Mês do Ano Anterior	46,4%

Os valores computados de sinistros diretos no Rio Grande do Sul totalizaram, em maio de 2024, R\$ 1,69 bilhão, um crescimento de 192,5% em relação a abril de 2024, quando o montante foi de R\$ 580 milhões, conforme o gráfico 4. Considerando todo o Brasil, os sinistros diretos computados no mês de maio tiveram aumento de 28,4% em relação ao mês anterior.

Gráfico 4 – Sinistros Diretos em Bilhões de R\$



SÍNTESE MENSAL

Maio de 2024

SEGUROS DE PESSOAS

O segmento de seguros de pessoas apresentou um total de prêmios de R\$ 102,72 bilhões no acumulado até maio de 2024, como pode ser observado na Tabela 5. O valor corresponde a um aumento de 24,8% em relação ao mesmo período de 2023. O seguro de vida teve crescimento de 16,1% em relação ao mesmo período do ano anterior, arrecadando R\$ 13,64 bilhões até maio de 2024.

Tabela 5 – Pessoas (Maio/2024)
Receitas em R\$ bilhões

	2023 (acumulado)	2024 (acumulado)	Varição	Participação
VGBL	58,10	74,29	27,9%	72,3%
Pessoas – Demais	24,18	28,43	17,6%	27,7%
Vida	11,75	13,64	16,1%	13,3%
Prestamista	6,82	8,20	20,2%	8,0%
Outros	2,56	2,85	11,6%	2,8%
Acidentes Pessoais	3,06	3,73	22,1%	3,6%
Total Pessoas	82,29	102,72	24,8%	100,0%

VGBL

As contribuições ao VGBL, no acumulado até maio de 2024, totalizaram R\$ 74,29 bilhões – vide Tabela 5 –, valor 27,9% maior que o mesmo período de 2023. Os resgates acumulados até maio de 2024 apresentaram redução de 3% em relação ao volume resgatado no mesmo período do ano passado – conforme Tabela 7. Nos cinco primeiros meses de 2024, as contribuições superaram os resgates em R\$ 27,31 bilhões. O VGBL representa 72,3 % do total de prêmios dos seguros de pessoas – vide Tabela 5.

Tabela 6 – VGBL (Maio/2024) Contribuições em R\$ bilhões

	VGBL
No mês em referência	15,13
Varição em relação ao mês anterior	-2,6%
Varição em relação ao mesmo mês do ano anterior	24,7%
Acumulado neste ano até o mês em referência	74,29
Varição, em relação ao ano anterior, do acumulado até o mês em referência	27,9%

Tabela 7 – VGBL (Maio/2024) Resgates em R\$ bilhões

	VGBL
No mês em referência	10,37
Varição em relação ao mês anterior	4,2%
Varição em relação ao mesmo mês do ano anterior	2,9%
Acumulado neste ano até o mês em referência	46,98
Varição, em relação ao ano anterior, do acumulado até o mês em referência	-3,0%

PREVIDÊNCIA

Nos produtos de previdência, observa-se que a receita de contribuições acumulada até maio de 2024 ficou 8,3% acima da receita registrada no mesmo período de 2023 – vide Tabela 8.

PGBL – Conforme a Tabela 8, o PGBL apresentou, no acumulado até maio de 2024, uma arrecadação 11,8% superior ao mesmo período de 2023, totalizando R\$ 4,99 bilhões no período. Os resgates acumulados até maio de 2024 aumentaram 5,7% em relação ao mesmo período de 2023, totalizando R\$ 5,75 bilhões – conforme Tabela 9. Os resgates superaram as contribuições em R\$ 0,76 bilhão no acumulado até maio de 2024.

Tabela 8 – Previdência (Maio/2024) Contribuições em R\$ bilhões	PGBL	Total Previdência
No mês em referência	1,02	1,28
Varição em relação ao mês anterior	-8,5%	-7,9%
Varição em relação ao mesmo mês do ano anterior	5,1%	1,5%
Acumulado neste ano até o mês em referência	4,99	6,28
Varição, em relação ao ano anterior, do acumulado até o mês em referência	11,8%	8,3%

Tabela 9 – Previdência (Maio/2024) Resgates em R\$ bilhões	PGBL	Total Previdência
No mês em referência	1,14	1,45
Varição em relação ao mês anterior	21,9%	7,6%
Varição em relação ao mesmo mês do ano anterior	17,5%	8,1%
Acumulado neste ano até o mês em referência	5,75	7,65
Varição, em relação ao ano anterior, do acumulado até o mês em referência	5,7%	11,4%

CAPITALIZAÇÃO

Os produtos de capitalização arrecadaram, nos cinco primeiros meses de 2024, R\$ 12,5 bilhões, com um aumento de 4,6% em relação ao mesmo período de 2023 – vide Tabela 10. Em relação aos resgates e sorteios, a capitalização retornou à sociedade R\$ 10,97 bilhões no acumulado até maio de 2024, com alta de 17,16% em relação ao mesmo período de 2023 – vide Tabela 1.

Tabela 10 – Capitalização (Maio/2024) Receitas em R\$ bilhões	Capitalização
No mês em referência	2,59
Acumulado neste ano até o mês em referência	12,5
Varição, em relação ao ano anterior, do acumulado até o mês em referência	4,6%

O Relatório Síntese é atualizado de acordo com o envio pelas empresas, podendo haver ajustes em função de recargas do Formulário de Informações Periódicas (FIP). A menos que indicado de forma diferente, todos os valores são apresentados em termos nominais.

Para consultar os dados da Susep de forma ainda mais dinâmica, acesse, em gov.br/susep, o [Painel de Inteligência do Mercado de Seguros](#), também conhecido como [Painel Susep](#).



[youtube.com/suseptv](https://www.youtube.com/suseptv)



[@susepgovbr](https://www.instagram.com/susepgovbr)



[susep](https://www.linkedin.com/company/susep)



SUSEP

Superintendência
de Seguros Privados

www.gov.br/susep