

SÍNTESE MENSAL

Dezembro de 2021



SUSEP

Superintendência
de Seguros Privados

A seguir, síntese dos principais dados relativos ao desempenho do setor de seguros até dezembro de 2021. As informações foram obtidas a partir dos dados encaminhados pelas companhias supervisionadas. O documento é atualizado de acordo com o envio pelas empresas, podendo haver ajustes em função de recargas do Formulário de Informações Periódicas (FIP). A menos que indicado de forma diferente, todos os valores são apresentados em termos nominais.

Na edição de dezembro de 2021, os principais destaques foram:

- 1) A arrecadação do setor supervisionado ultrapassou o patamar de R\$ 300 bilhões em 2021, movimentando, até dezembro, a soma de R\$ 306,31 bilhões, o que corresponde a R\$ 32,22 bilhões a mais do que o arrecadado em 2020. Em termos percentuais, o ano de 2021 apresentou crescimento de 11,8% em relação ao ano anterior.
- 2) Os segmentos de seguros apresentaram crescimento de 12,8% em 2021, sendo responsável pela arrecadação de R\$ 267,17 bilhões. Nos seguros de pessoas, o grande destaque foi o seguro de vida, que atingiu o montante de R\$ 23,46 bilhões, o que corresponde a um crescimento de 17,4% em relação a 2020.
- 3) Os seguros de danos continuam apresentando forte desempenho, com alta de 14,4% na arrecadação de prêmios no acumulado de 2021, quando comparado com 2020. Ao analisarmos os seguros de danos sem auto, o crescimento no acumulado do ano é ainda maior, 18,9%. Já a arrecadação de prêmios no seguro auto atingiu R\$ 38,43 bilhões no acumulado do ano, valor 8,8% superior ao do mesmo período em 2020.
- 4) Impulsionado pela sinistralidade do seguro agrícola, a sinistralidade do seguro de danos atingiu pico de 81,7% em dezembro de 2021. A sinistralidade dos seguros de danos em 2021 ficou em 54,6%, frente aos 49,4% observados em 2020. Nos seguros de pessoas, a sinistralidade de 2021 foi de 45,8%, frente aos 34,0% observados em 2020.
- 5) A linha de negócio rural foi destaque, com crescimento de 40,0%. Os seguros das linhas responsabilidade civil (RC), transporte e riscos especiais patrimoniais também se destacaram, com crescimento acima de 20% na arrecadação de prêmios em 2021.

NÚMEROS DO SETOR

As receitas dos segmentos supervisionados pela Susep ultrapassaram o patamar de R\$ 300 bilhões em 2021. Ao todo, foram arrecadados R\$ 306,31 bilhões no último ano, o que corresponde a um crescimento de 11,8% em relação a 2020, quando as receitas totalizaram R\$ 274,09 bilhões. Somente em dezembro de 2021, o setor arrecadou R\$ 31,07 bilhões, o que corresponde a um crescimento de 21,3% em relação a novembro de 2021 – vide Tabela 1.

Os seguros de danos apresentaram crescimento de 14,4% na arrecadação de prêmios no acumulado de 2021, quando comparado com 2020. Foram movimentados R\$ 90,19 bilhões no último ano, face aos R\$ 78,86 bilhões em 2020.

Os seguros de pessoas foram responsáveis pela arrecadação de R\$ 176,98 bilhões em 2021, o que representa alta de 12,1% em relação a 2020.

Gráfico 1 - Receitas do Setor (Acumulado 2021)

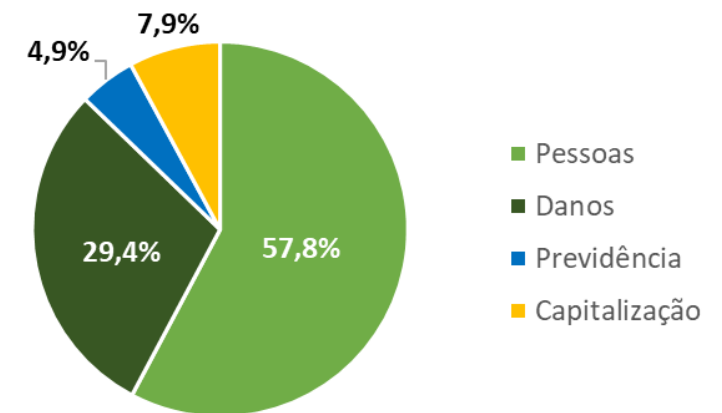


Tabela 1

RECEITAS (em valores brutos – R\$ bilhões)	Setor (total)	Pessoas*	Danos	Previdência**	Capitalização
No mês (dezembro/2021)	31,07	16,89	8,89	3,19	2,10
Dezembro/2021 em relação a novembro/2021	21,3%	15,4%	16,8%	166,4%	-3,1%
Dezembro/2021 em relação a dezembro/2020	0,7%	-9,1%	21,6%	10,6%	2,5%
Acumulado do ano	306,31	176,98	90,19	14,97	24,18
Acumulado em 2021 em relação ao acumulado em 2020	11,8%	12,1%	14,4%	5,8%	4,3%

*Incluindo VGBL

**PGBL e Previdência Tradicional

SEGUROS – PESSOAS e DANOS

Nos seguros de pessoas e danos, os prêmios diretos totalizaram R\$ 267,17 bilhões em 2021, alta de 12,8% em relação a 2020, quando totalizaram R\$ 236,77 bilhões.

O segmento de seguros de pessoas apresentou um total de prêmios de R\$ 176,98 bilhões em 2021, como pode ser observado na Tabela 2, o que representa aumento de 12,1% em relação ao ano de 2020. O seguro de vida teve crescimento de 17,4% em relação a 2020, correspondendo a um aumento de R\$ 3,48 bilhões na arrecadação de prêmios.

Os seguros de danos apresentaram crescimento de 14,4% na arrecadação de prêmios em 2021, quando comparado ao ano de 2020, conforme dados da Tabela 3. Foram movimentados R\$ 90,19 bilhões no último ano, face aos R\$ 78,86 bilhões movimentados em 2020.

A arrecadação de prêmios no seguro auto atingiu R\$ 38,43 bilhões no ano de 2021, valor 8,8% superior ao do mesmo período em 2020. Na comparação entre dezembro de 2021 e dezembro de 2020, houve crescimento de 16,0%, com uma arrecadação de prêmios de R\$ 4,09 bilhões.

Desconsiderando-se auto, o desempenho das demais linhas de negócio dos seguros de danos foi 18,9% superior no ano de 2021 em relação a 2020, crescimento de R\$ 8,24 bilhões na arrecadação de prêmios. A linha de negócio rural foi destaque, com crescimento de 40,0%. Os seguros das linhas riscos especiais patrimoniais, responsabilidade civil (RC) e transporte também se destacaram, com crescimento acima de 20% na arrecadação de prêmios em 2021.

Tabela 2 - Pessoas

RECEITAS POR NEGÓCIO (R\$ bilhões)	2020 (acumulado)	2021 (acumulado)	Varição	Participação
VGBL	112,71	126,16	11,9%	71,3%
Pessoas - Demais	45,20	50,82	12,4%	28,7%
Vida	19,98	23,46	17,4%	13,3%
Prestamista	14,72	15,62	6,1%	8,8%
Acidentes Pessoais	6,01	6,86	14,1%	3,9%
Outros	4,48	4,88	8,8%	2,8%
Total Pessoas	157,91	176,98	12,1%	100,0%

Tabela 3 - Danos

RECEITAS POR NEGÓCIO (R\$ bilhões)	2020 (acumulado)	2021 (acumulado)	Varição	Participação
Auto	35,34	38,43	8,8%	42,6%
Danos - Demais	43,52	51,76	18,9%	57,4%
Rural	6,88	9,64	40,0%	10,7%
Compreensivos	6,47	7,37	14,0%	8,2%
Riscos Especiais – Patrimonial ¹	4,17	5,31	27,3%	5,9%
Habitacional	4,51	5,09	12,8%	5,6%
Transporte	3,62	4,63	27,8%	5,1%
Financeiros ²	4,40	4,61	4,7%	5,1%
Patrimoniais – Outros	3,86	4,20	8,7%	4,7%
RC	2,59	3,28	26,7%	3,6%
Garantia Estendida	2,97	3,16	6,6%	3,5%
Riscos Especiais – Energia ³	1,26	1,41	11,5%	1,6%
Marítimos/Aeronáuticos	1,19	1,41	18,0%	1,6%
Fiança Locatícia	0,91	1,03	13,0%	1,1%
Outros	0,69	0,62	-10,1%	0,7%
Total Danos	78,86	90,19	14,4%	100,0%

1. RNO, Riscos de Engenharia e Satélites foram unidas em “Riscos Especiais – Patrimonial”.

2. As linhas financeiros-outros e garantia foram unidas em “Financeiros”.

3. Riscos de Petróleo e Nuclear foram unidas em “Riscos Especiais – Energia”.

SEGUROS – PESSOAS e DANOS

VGBL - As contribuições do VGBL em 2021 superaram as de 2020 em 11,9%, totalizando R\$ 126,16 bilhões – vide Tabela 4. As contribuições de dezembro de 2021 ficaram 15,8% abaixo das de dezembro de 2020. Já os resgates de 2021 apresentaram aumento de 28,3% em relação ao volume resgatado em 2020, totalizando R\$ 92,65 bilhões – vide Tabela 5. Em 2021, as contribuições superaram os resgates em R\$ 33,51 bilhões.

Rural - A linha de negócio rural foi destaque, com crescimento de 40,0% em relação a 2020 (Gráfico 2). Os prêmios acumulados em 2021 para o segmento atingiram o montante de R\$ 9,64 bilhões, contra os R\$ 6,88 bilhões de 2020.

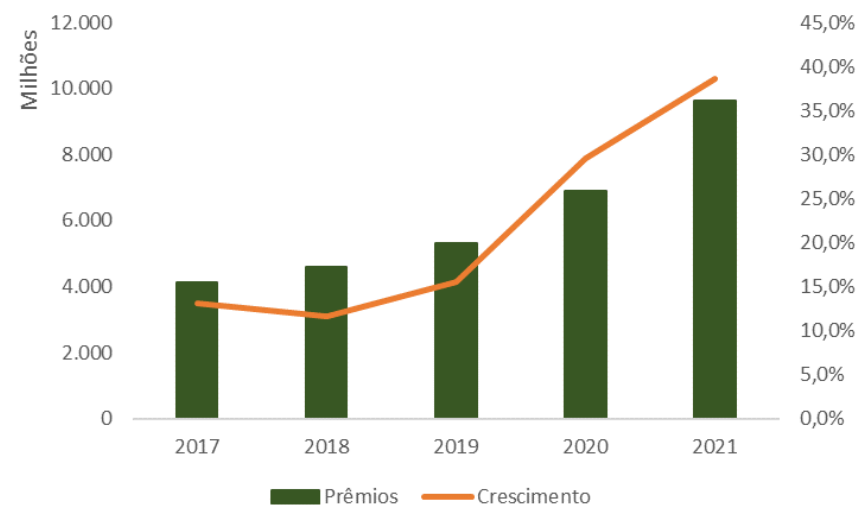
Tabela 4 - VGBL | Contribuições (R\$ Bilhões)

No mês (dezembro/2021)	12,15
Dezembro/2021 em relação a novembro/2021	17,6%
Dezembro/2021 em relação a dezembro/2020	-15,8%
Acumulado 2021	126,16
Acumulado 2021 em relação a acumulado 2020	11,9%

Tabela 5 – VGBL | Resgates (R\$ Bilhões)

No mês (dezembro/2021)	8,34
Dezembro/2021 em relação a novembro/2021	-1,8%
Dezembro/2021 em relação a dezembro/2020	22,0%
Acumulado 2021	92,65
Acumulado 2021 em relação a acumulado 2020	28,3%

Gráfico 2 – Rural | Acumulado até dezembro



SEGUROS – PESSOAS e DANOS

Sinistralidade - Nos seguros de pessoas, excluindo-se o VGBL, a sinistralidade atingiu o patamar de 31,5% em dezembro de 2021, após pico de 61,4% em maio – Gráfico 3. No ano de 2021, a sinistralidade dos seguros de pessoas foi de 45,8%, frente aos 34,0% observados em 2020.

A sinistralidade do seguro de vida, individual e em grupo, atingiu o valor de 47,6% em dezembro deste ano, valor ligeiramente abaixo do observado em novembro, quando foi de 52,1%. A sinistralidade do ano de 2021 foi de 70,9%, frente aos 49,8% observados em 2020.

Nos seguros de danos, observa-se que a sinistralidade, em dezembro de 2021, cresceu em relação à sinistralidade de novembro de 2021, totalizando 81,7% e indicando pico de sinistralidade nos últimos 2 anos, conforme observado na série mostrada no Gráfico 4. Esse aumento na sinistralidade foi impulsionado pelo seguro agrícola, que apresentou sinistralidade elevada em dezembro do último ano.

A sinistralidade dos seguros de danos em 2021 ficou em 54,6%, frente aos 49,4% observados em 2020.

A sinistralidade no seguro auto ficou em 74,1% em dezembro de 2021, frente aos 76,9% observados em novembro de do mesmo ano e 57,6% em dezembro de 2020. No acumulado do ano, a sinistralidade desta linha de negócio ficou em 63,0%, frente aos 54,6% observados em 2020.

Gráfico 3 – Seguros de Pessoas (s/ VGBL) | Sinistralidade

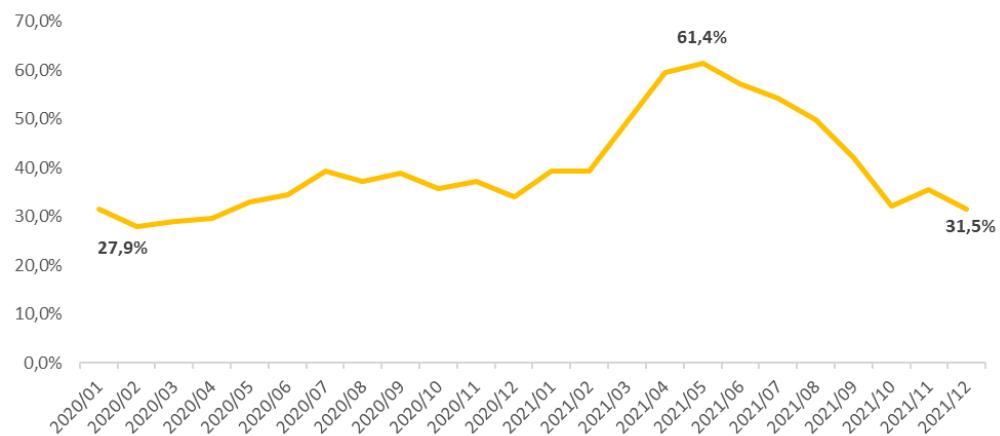
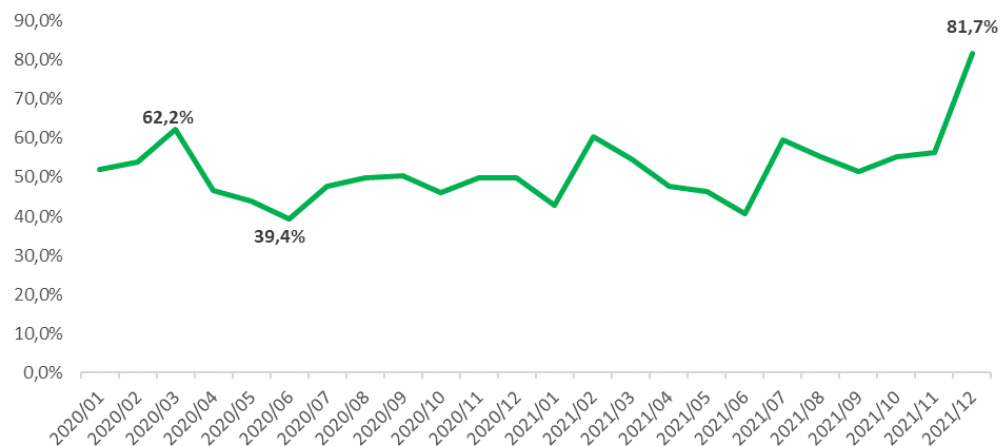


Gráfico 4 – Seguros de Danos | Sinistralidade



PREVIDÊNCIA

Nos produtos de previdência, observa-se crescimento nominal de 5,8% na receita em 2021, em comparação com 2020.

PGBL – Conforme a Tabela 6, o PGBL apresentou, em 2021, crescimento nominal de 7,2% nas receitas em relação a 2020, tendo arrecadado R\$ 11,62 bilhões no período. Os resgates em 2021 cresceram 14,0% em relação a 2020, totalizando R\$ 9,64 bilhões – vide Tabela 7. As contribuições superaram os resgates em R\$ 1,98 bilhão em 2021.

Previdência Tradicional – Observou-se, no ano de 2021, em comparação com 2020, crescimento nominal de 1,3% nas contribuições de Previdência Tradicional – vide Tabela 6. Os resgates, por sua vez, cresceram, totalizando R\$ 2,09 bilhões em 2021, 16,1% acima do valor resgatado em 2020, conforme a Tabela 7. As contribuições superaram os resgates em R\$ 1,26 bilhão em 2021.

Tabela 6 – Previdência | Contribuições (R\$ Bilhões)

RECEITAS (em valores brutos – R\$ bilhões)	PGBL	Previdência Tradicional	Total Previdência
No mês (dezembro/2021)	2,88	0,31	3,19
Dezembro/2021 em relação a novembro/2021	213,1%	12,7%	166,4%
Dezembro/2021 em relação a dezembro/2020	11,3%	4,9%	10,6%
Acumulado 2021	11,62	3,35	14,97
Acumulado 2021 em relação a acumulado 2020	7,2%	1,3%	5,8%

Tabela 7 – Previdência | Resgates (R\$ Bilhões)

RESGATES (R\$ bilhões)	PGBL	Previdência Tradicional	Total Previdência
No mês (dezembro/2021)	0,76	0,20	0,96
Dezembro/2021 em relação a novembro/2021	-1,5%	8,5%	0,4%
Dezembro/2021 em relação a dezembro/2020	17,3%	14,1%	16,6%
Acumulado 2021	9,64	2,09	11,73
Acumulado 2021 em relação a acumulado 2020	14,0%	16,1%	14,4%