

Manual do Usuário Auditora MAPI
Laudo Técnico de Auditoria Independente
(LTAI) – Versão 1

MAPI

Módulo de Acompanhamento de Projetos Industriais



Elaborado por:

Coordenação Geral de Acompanhamento de Projetos Industriais – CGAPI

Sumário

INTRODUÇÃO	4
SUBMÓDULO DO LAUDO TÉCNICO DE AUDITORIA INDEPENDENTE (LTAI)	4
1. ACESSO AO SISTEMA	5
2. MENU PRINCIPAL	5
2.1. SUBMÓDULO LAUDO TÉCNICO DE AUDITORIA INDEPENDENTE (LTAI).....	5
2.1.1. ELABORAR LTAI.....	6
2.1.2. ENVIAR LTAI PARA A EMPRESA.....	8

INTRODUÇÃO

A Resolução nº 205/2021 definiu uma mudança significativa na forma pela qual é realizado o acompanhamento de projetos. Com a entrada em vigor em 1º de janeiro de 2022, as empresas passaram a ter a obrigação de reunir informações anuais a serem apresentadas no RDAP, a partir do ano de 2023.

O Módulo de Acompanhamento de Projetos Industriais (MAPI) será o sistema responsável por recepcionar todas essas informações relativas à execução dos projetos industriais e permitir que a SUFRAMA efetue o acompanhamento e as análises pertinentes.

O MAPI foi construído com base da Resolução nº 205, de 25 de fevereiro de 2021, publicada no Diário Oficial da União (DOU) em 11/03/2021, com vigência a partir de 1º de janeiro de 2022, e na Portaria Suframa nº 125, de 17 de março de 2022, com vigência a partir de 1º de abril de 2022.

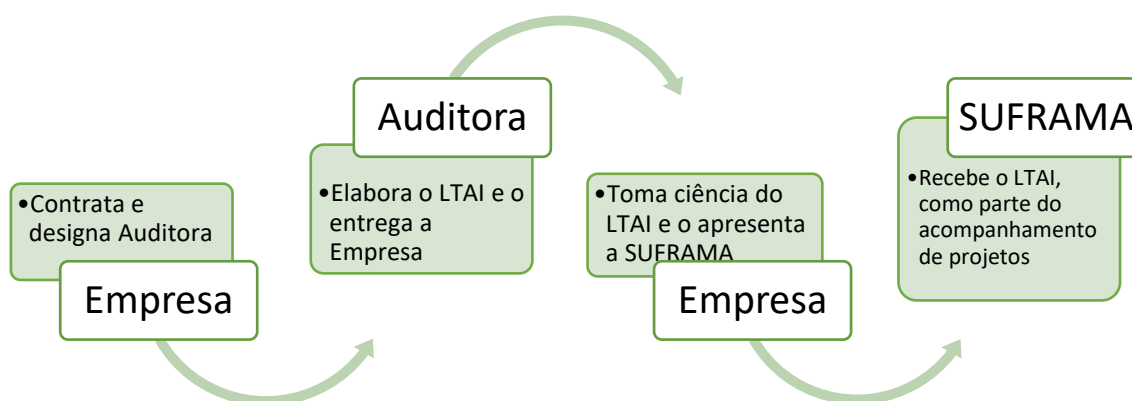
O que há de novo no MAPI?

- Submódulo do Laudo Técnico de Auditoria Independente (LTAI), onde é possível planejar, elaborar, justificar e acompanhar a situação dos LTAI's;
- Submódulo da Certificação da Qualidade, onde é possível apresentar a Certificação da Qualidade à Suframa e acompanhar a respectiva aprovação.

SUBMÓDULO DO LAUDO TÉCNICO DE AUDITORIA INDEPENDENTE (LTAI)

O LTAI envolve três atores: a Empresa, a Auditora e a Suframa. A Empresa tem a obrigação de apresentar anualmente, conforme o calendário definido na Portaria Suframa nº 125, de 17 de março de 2022, o LTAI à Suframa. Para isso, é necessário que seja contratada uma Auditora, que será responsável por elaborar o LTAI e entregá-lo a Empresa. Por fim, a Empresa se certifica que o conteúdo do LTAI está correto e encaminha o documento à Suframa.

Todos esses procedimentos serão realizados dentro do MAPI, assim como a apresentação de justificativa de não entrega de LTAI, para os casos aplicáveis, que será realizada pela própria Empresa.



Este material trata do Planejamento e Análise do LTAI por parte da Auditora.

IMPORTANTE - Recomenda-se a leitura da Resolução nº 205, de 25 de fevereiro de 2021 e da Portaria Suframa nº 125, de 17 de março de 2022, antes de efetuar as movimentações no sistema.

1. ACESSO AO SISTEMA

Para acessar o PRJ - MAPI, o usuário deve utilizar o endereço:

<https://mapiprj.hom.suframa.gov.br/#/?cert=true>

A seguinte tela é utilizada para realizar a autenticação do usuário ao acessar o sistema:



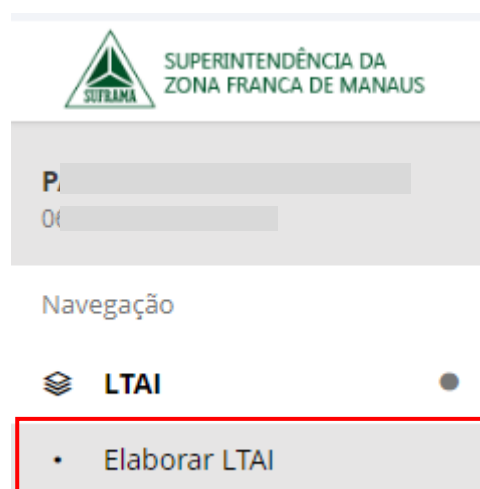
No campo "**Usuário**", digite o CNPJ da empresa.

No campo "**Senha**", digite a senha fornecida pela SUFRAMA.

2. MENU PRINCIPAL

2.1. SUBMÓDULO LAUDO TÉCNICO DE AUDITORIA INDEPENDENTE (LTAI)

Após a autenticação no sistema, o usuário terá acesso ao submódulo do "LTAI", no qual poderá selecionar a opção "Elaborar LTAI":







2.1.1. ELABORAR LTAI





Em “**Elaborar LTAI**” é possível efetuar a busca de LTAI’s atribuídos pelas Empresas à Auditora com os filtros “**Empresa**” e “**Produto**”. Ao clicar no botão “**Buscar**”, sem filtro selecionado, o sistema retornará todos os LTAI’s atribuídos pelas empresas para análise.

Na área “**Registros**”, o resultado da busca será exibido:

As “**Ações**” permitem exibir o **Histórico**, **Elaborar LTAI**, **Visualizar** o conteúdo do registro e **Enviar para a Empresa**.

Ícone	Descrição
	Exibir o Histórico .
	Elaborar LTAI .
	Visualizar o conteúdo do registro.
	Enviar para a Empresa .

O ícone “**Elaborar LTAI**” permite dar início a inserção das informações no laudo.

Registros						
Enviar Todos à Empresa						
Resultados por página: 10						
Ações	Situação	Nº do LTAI	Empresa Auditada	CNPJ	Código Produto	Produto
   	Em Elaboração		MOTO HONDA DA AMAZÔNIA LTDA	04337168000148	0001	MOTOCICLETA ATÉ 100 CM3
Mostrando 1-1 de 1 itens						
« Primeira < Anterior 1 Próxima > Última »						

Na área “Elaborar LTAI” serão exibidas os “Dados do Auditor Responsável” e os “Dados do Produto”.

Na área “Dados do Auditor Responsável” é necessário inserir o “Nome Completo do Auditor Responsável”, “CPF” e o “Registro no Conselho”.

Dados do Auditor Responsável

Inscrição Suframa: CNPJ:

Razão Social:

Endereço:

Telefone:

Auditor Responsável: CPF:

Registro no Conselho:

Em “Dados do Produto” são carregadas automaticamente as informações do “Código do Produto”, “Descrição”, “Base Legal” e “Documento Aprobatorio”. Cabe ao Auditor inserir a “Data da Realização da Auditoria”, um “Resumo” da auditoria e “Anexar o LTAI” em PDF.

Dados do Produto

Registros			
Código do Produto	Descrição	Base Legal	Documento Ap
0001	MOTOCICLETA ATÉ 100 CM3	PORTARIA INTERMINISTERIAL SEPEC/ME/SEXEC/MCTI Nº 43, 29 DE JULHO DE 2020	RESOLUÇÃO

Data da Realização da Auditoria:

Resumo:

Anexar LTAI (Somente PDF! Max 10MB)

Nenhum arquivo escolhido

Para finalizar, é necessário confirmar as declarações indicadas na tela e **“Salvar”**.

A empresa está cumprindo o Processo Produtivo Básico.

Ressaltamos e compreendemos ainda que:

a) É de conhecimento desta Auditora que as informações aqui prestadas são verídicas e de pleno conhecimento da Empresa Auditada.

b) Que o teor das informações declaradas e descritas no laudo eletrônico é de inteira responsabilidade tanto desta Auditora quanto da MOTO HONDA DA AMAZÔNIA LTDA.

c) A Auditora cumpre todos os pré-requisitos cabíveis para o credenciamento à elaboração do LTAI constante na Resolução nº 205/2021.

d) Tornar-se-á inadimplente a empresa/produto para o qual for constatado a qualquer momento, mediante análise técnica da SPR/CGAPI/COAPI, que os dados aqui constantes estão em desacordo com as regras definidas nas respectivas Resoluções aprovatórias dos projetos técnicos-econômicos, bem como, no Processo Produtivo Básico vigente no momento de sua elaboração.


A auditora PROJEC - PROJETOS E CONSULTORIA LTDA. declara, para os devidos fins, que as informações contidas neste formulário são a expressão da verdade.

Após **“Salvar”**, será exibida uma mensagem que alerta que o LTAI está agora pronto para ser enviado à Empresa para ciência e que cabe à Empresa a submissão do LTAI à Suframa.

Success
✕

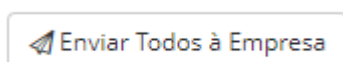
O LTAI salvo está agora pronto para ser enviado à Empresa para ciência. Lembre-se que cabe à Empresa a submissão do LTAI à Suframa.

2.1.2. ENVIAR LTAI PARA A EMPRESA

Na área dos **“Registros”**, o ícone  permite enviar o LTAI devidamente elaborado para a Empresa.

Registros							Exportar
<input type="button" value="Enviar Todos à Empresa"/>						Resultados por página: 10	
Ações	Situação	Nº do LTAI	Empresa Auditada	CNPJ	Código Produto	Produto	
	Em Elaboração	0001/2022	M	04	0001	MOTOCICLETA ATÉ 100 CM3	

Também é possível enviar um ou mais LTAI's ao mesmo tempo utilizando o botão



Em **“Selecione”**, clique na **“Empresa”** para a qual desejada enviar o(s) LTAI(s):

Enviar Todos à Empresa

Empresa

Selecione...

✕ Não

Sim

Finalize o envio utilizando o botão “Sim”:

Enviar Todos à Empresa

Empresa

M

✕ Não

Sim

Após o envio, os LTAI's passarão a ser visualizados apenas pela Empresa com a **Situação “Em Análise pela Empresa”**.

A Auditora só visualizará novamente o LTAI enviado à Empresa caso ocorra uma devolução do LTAI pela empresa para correção.