



Indicadores de Desempenho do
Polo Industrial de Manaus
2019-2024



MINISTÉRIO DO
DESENVOLVIMENTO,
INDÚSTRIA, COMÉRCIO
E SERVIÇOS

GOVERNO FEDERAL
BRASIL
UNIÃO E RECONSTRUÇÃO

❑ CADERNO INDICADORES DE DESEMPENHO DO POLO INDUSTRIAL DE MANAUS – PIM

- Neste Resumo de Indicadores do PIM, a metodologia de análise é um comparativo do Caderno de Indicadores do PIM, referente ao mês de Maio/2024, gerado na data de 02/07/2024, com os resultados provenientes de dados declaratórios agregados de **519 empresas informantes** (Doc. SEI_SIPi 1992548), em relação ao mês de Abril/2024, sendo este Caderno de Indicadores, gerado em 10/06/2024, com **498 empresas informantes** (Doc. SEI_SIPi 1961361).

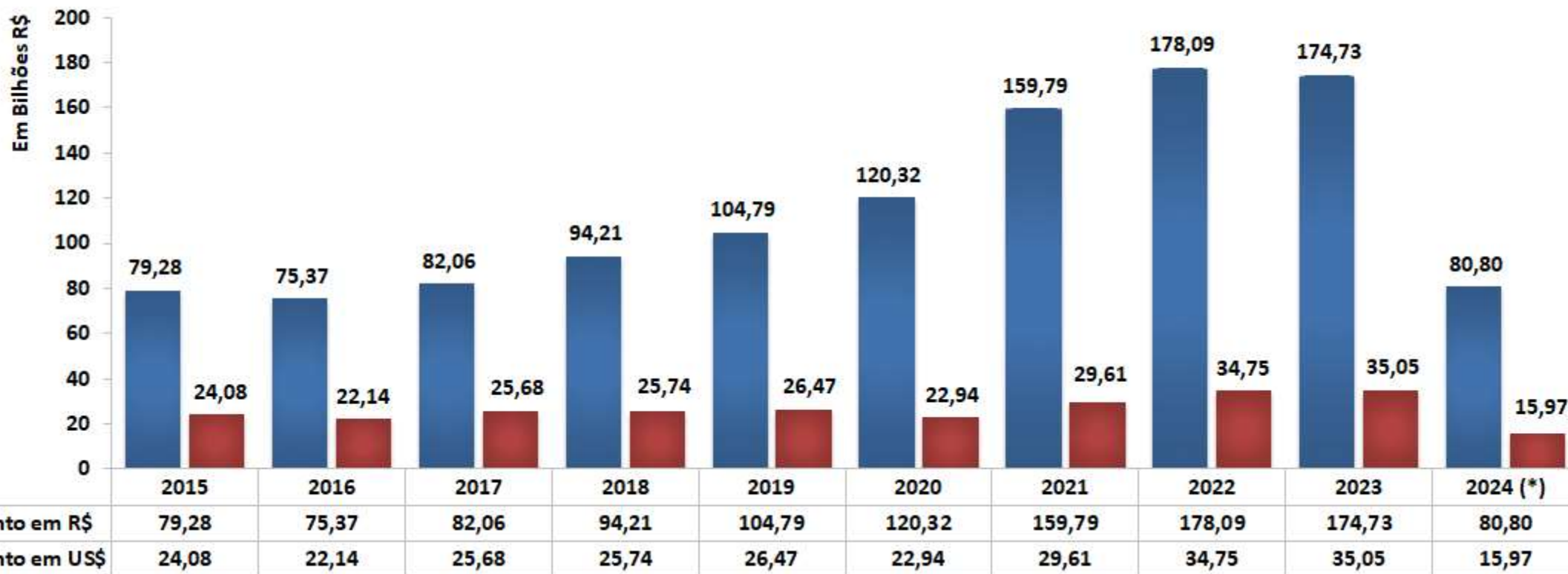
- **Quanto da Análise dos Dados:**
 - Análise Mensal (Faturamento, Participação Subsetor, Produção, Mão de Obra, Importação e Exportação);
 - Mês e Ano Anterior (Faturamento, Produção, Mão de Obra, Importação e Exportação);
 - Acumulado e Acumulado 12 meses (Faturamento, Produção, Mão de Obra, Importação e Exportação).

Fonte: SIPi/CGAPI/SPR – SUFRAMA – Disponível em: Indicadores de Desempenho do Polo Industrial de Manaus.

FATURAMENTO ANUAL – PIM

FATURAMENTO NOMINAL DO POLO INDUSTRIAL DE MANAUS – PIM

Em Bilhões de Reais e US\$ – Período: Janeiro a Dezembro 2015 a 2024 (*)



(*) Dados Parciais sujeito a alterações – Maio 2024.

Observação: mês de Abril 2024, foi congelado com o Caderno gerado em 10/06/2024.

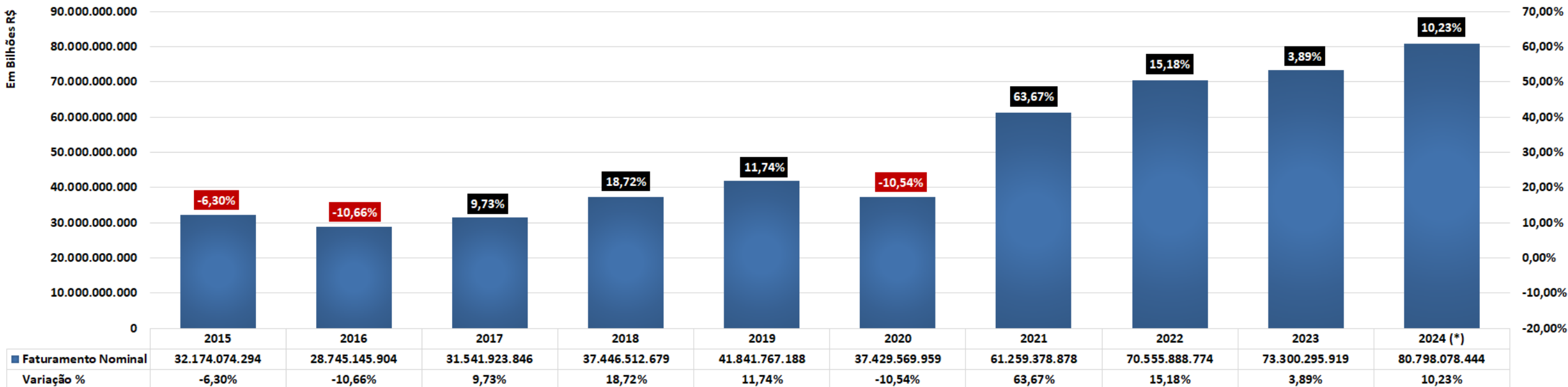
Fonte: SIPI/CGAPI/SPR – SUFRAMA – Disponível em: Indicadores de Desempenho do Polo Industrial de Manaus.

FATURAMENTO MENSAL NOMINAL – PIM (Em Bilhões R\$)

ANÁLISE DO FATURAMENTO NOMINAL – Mensal

Período: Mês Janeiro a Maio de 2015 a 2024* – Em Bilhões de Reais (R\$)

Faturamento Nominal do PIM - (em Bilhões R\$)
Período Janeiro a Maio de 2015 a 2024*



(*) Dados Parciais sujeito a alterações – Maio 2024.

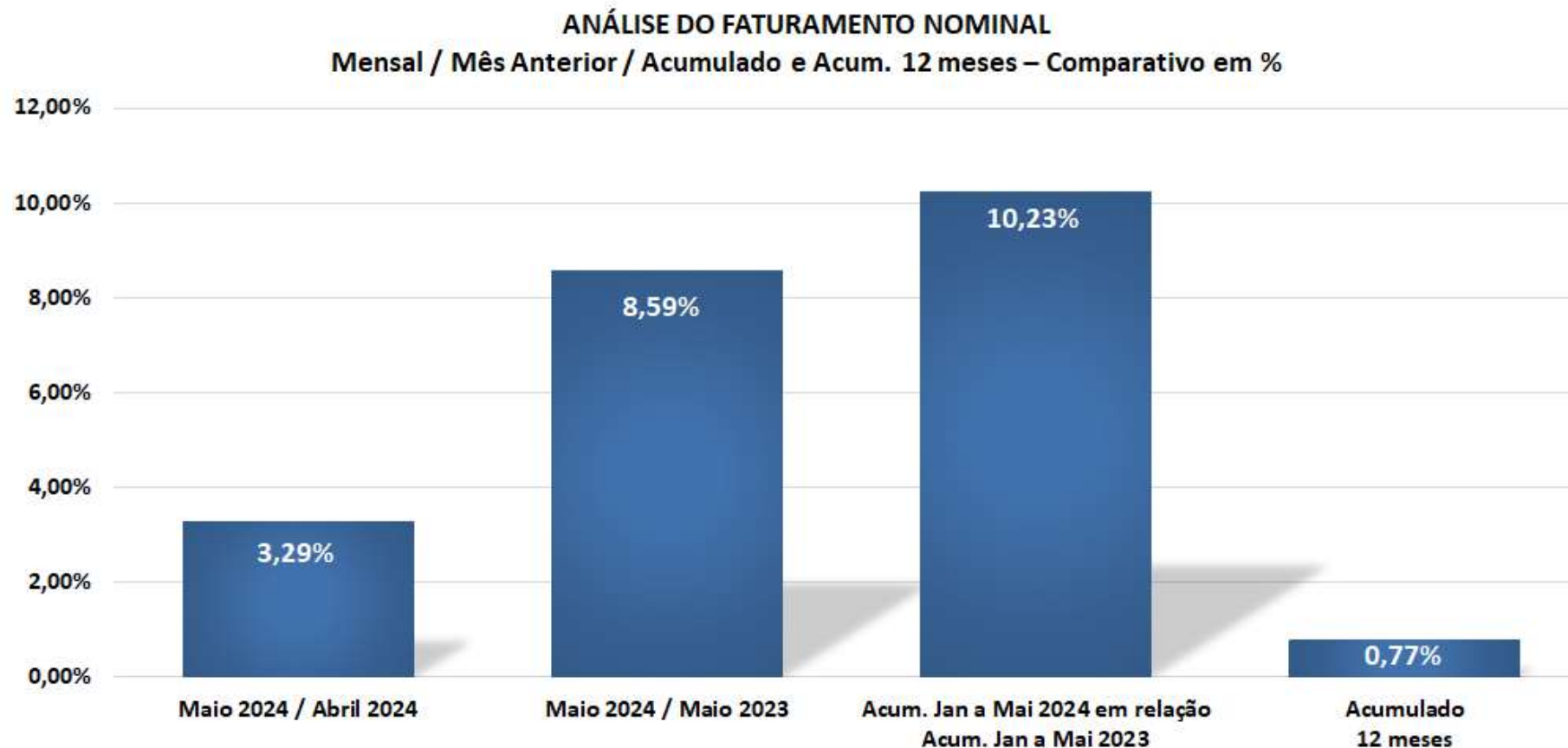
Observação: mês de Abril 2024, foi congelado com o Caderno gerado em 10/06/2024.

Fonte: SIPI/CGAPI/SPR – SUFRAMA – Disponível em: Indicadores de Desempenho do Polo Industrial de Manaus.

FATURAMENTO NOMINAL – PIM

ANÁLISE DO FATURAMENTO NOMINAL (*)

Mensal / Mês Anterior / Acumulado e Acumulado 12 meses – Comparativo em %



(*) Dados Parciais sujeito a alterações – Maio 2024.

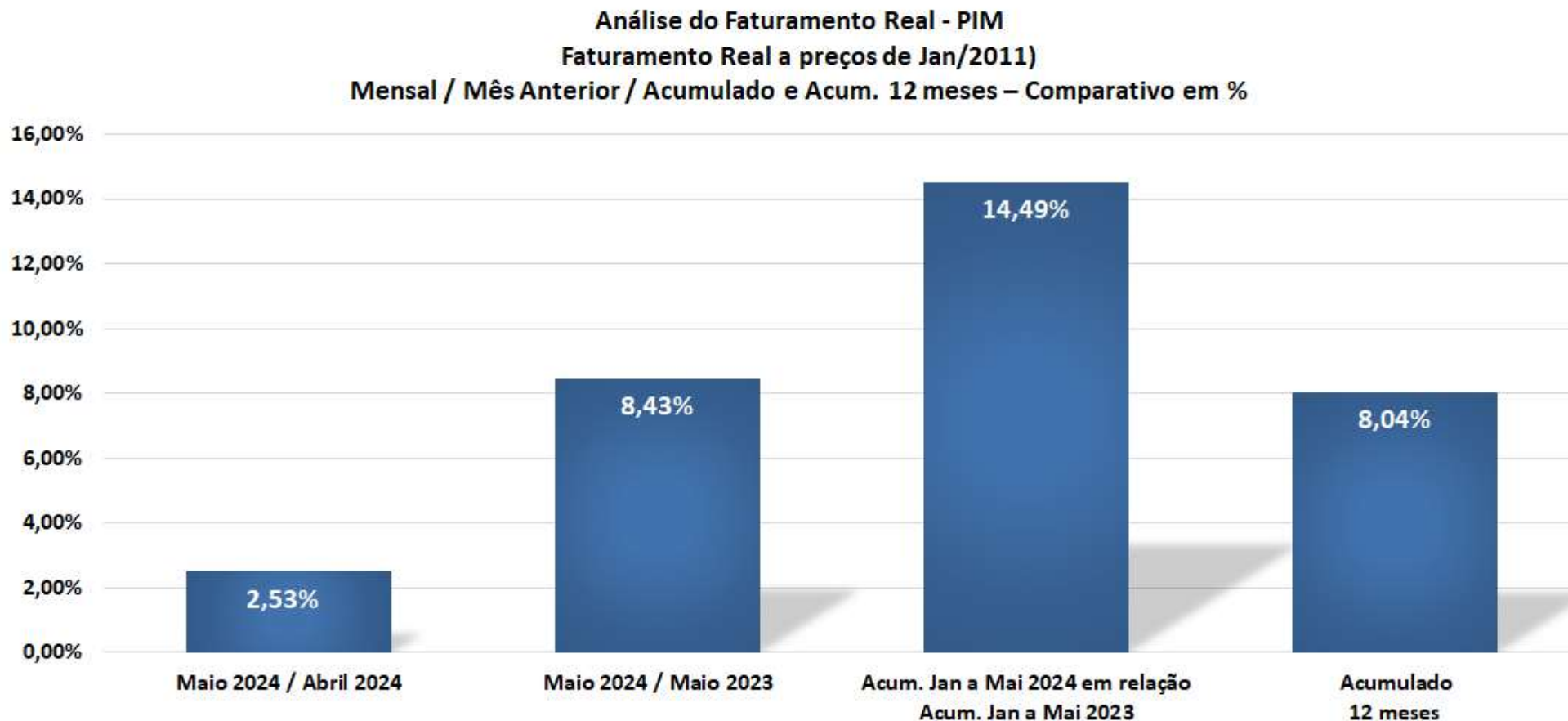
Observação: mês de Abril 2024, foi congelado com o Caderno gerado em 10/06/2024.

Fonte: SIPI/CGAPI/SPR – SUFRAMA – Disponível em: Indicadores de Desempenho do Polo Industrial de Manaus.

FATURAMENTO REAL – PIM

ANÁLISE DO FATURAMENTO REAL (*) Faturamento Real a preços de Jan/2011)

Mensal / Mês Anterior / Acumulado e Acumulado 12 meses – Comparativo em %



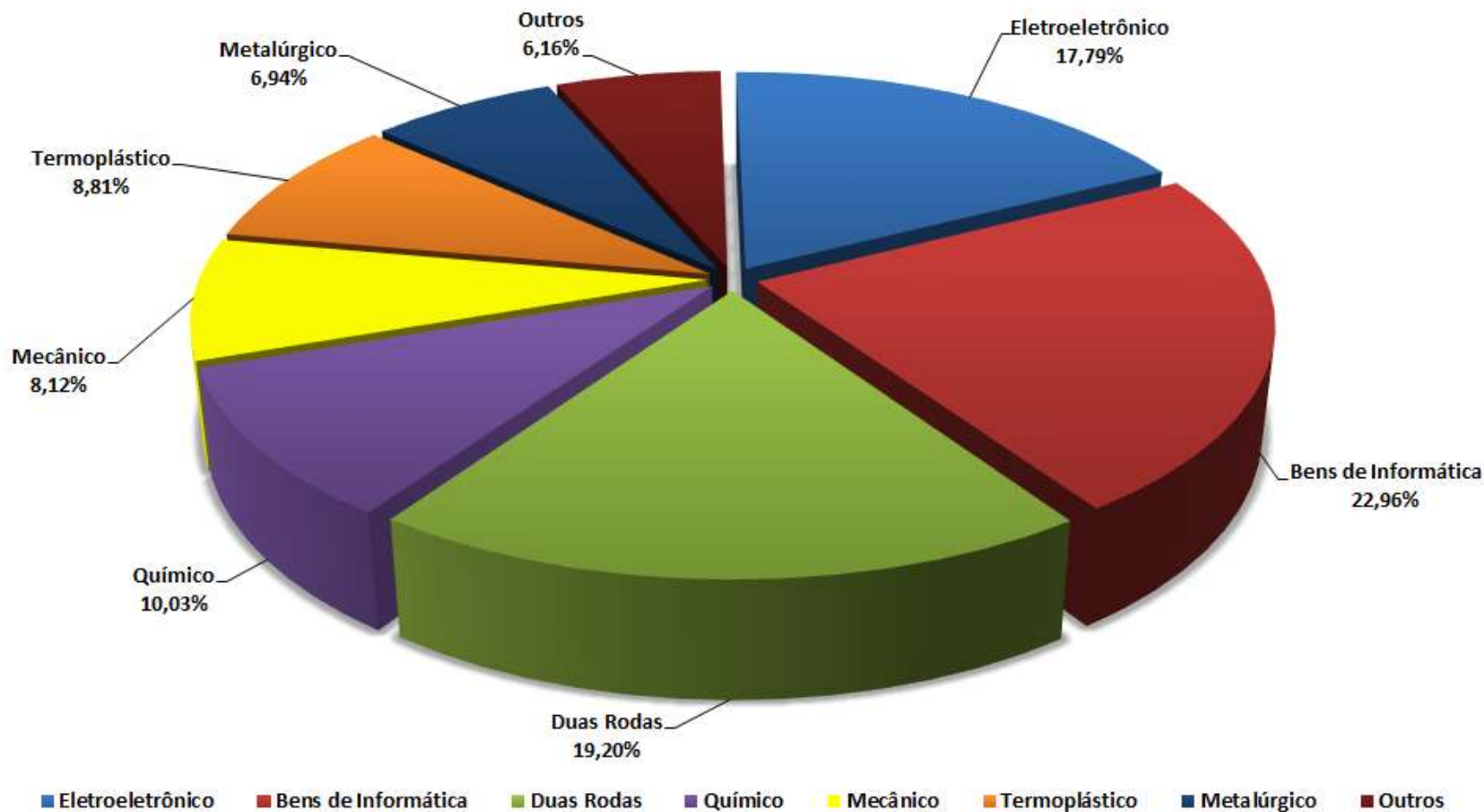
(*) Dados Parciais sujeito a alterações – Maio 2024.

Observação: mês de Abril 2024, foi congelado com o Caderno gerado em 10/06/2024.

Fonte: SIPI/CGAPI/SPR – SUFRAMA – Disponível em: Indicadores de Desempenho do Polo Industrial de Manaus.

PARTICIPAÇÃO DOS SUBSETORES DE ATIVIDADES NO FATURAMENTO DO PIM

PARTICIPAÇÃO DO FATURAMENTO NOMINAL – Período Maio 2024 – PIM (Calculado sobre os valores em R\$)
EM % POR SUBSETORES DE ATIVIDADES



(*) Dados Parciais sujeito a alterações – Maio 2024.

Observação: mês de Abril 2024, foi congelado com o Caderno gerado em 10/06/2024.

Fonte: SIPI/CGAPI/SPR – SUFRAMA – Disponível em: Indicadores de Desempenho do Polo Industrial de Manaus.

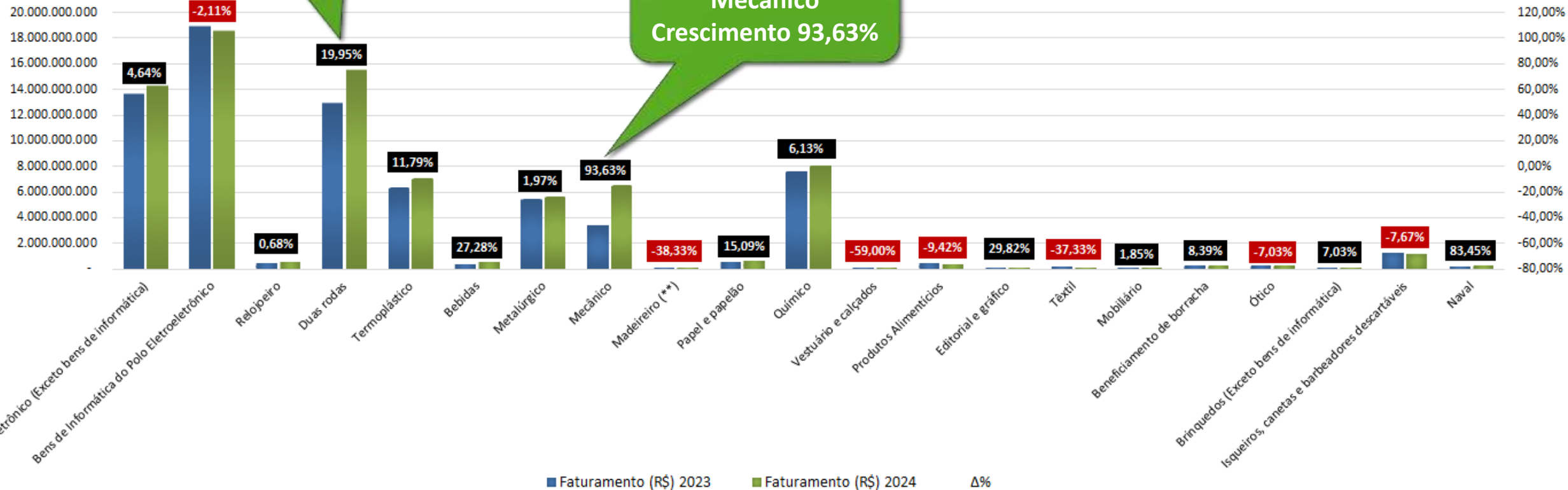
SUBSETORES DE ATIVIDADES NO FATURAMENTO NOMINAL DO PIM

Comparativo do Faturamento Nominal – PIM
Com $\Delta\%$ entre 2024 e 2023 Por Subsetores de Atividades

Comparativo do Faturamento Nominal (R\$) – Janeiro a Maio
Período 2023 e 2024 por Subsetores e Variação ($\Delta\%$)

DESTAQUE
Duas Rodas
Crescimento 19,95%

DESTAQUE
Mecânico
Crescimento 93,63%



(*) Dados Parciais sujeito a alterações – Maio 2024.

Observação: mês de Abril 2024, foi congelado com o Caderno gerado em 10/06/2024.

Fonte: SIPI/CGAPI/SPR – SUFRAMA – Disponível em: Indicadores de Desempenho do Polo Industrial de Manaus.

VOLUME DE PRODUÇÃO – PIM

PRINCIPAIS PRODUTOS DO POLO INDUSTRIAL DE MANAUS – PIM JANEIRO a MAIO 2023-2024 (*)

Produtos	Unidade	JAN a MAI 2023	JAN a MAI 2024	Varição %
UNID. CONDENSADORA P/ SPLIT SYSTEM	Unidade	25.664	351.686	1270,35%
UNID. EVAPORADORA P/ SPLIT SYSTEM	Unidade	46.173	393.732	752,73%
CONDICIONADOR DE AR DE JANELA OU DE PAREDE DE CORPO ÚNICO	Unidade	53.392	168.339	215,29%
RECEPTOR DE SINAL DE TELEVISAO	Unidade	1.463.855	3.375.547	130,59%
CONDICIONADOR DE AR SPLIT SYSTEM	Unidade	1.300.626	2.280.020	75,30%
DISCO DIGITAL A LASER GRAVADO (BLU-RAY)	Unidade	236.811	363.452	53,48%
FORNO MICROONDAS	Unidade	1.463.709	2.167.828	48,11%
MICROCOMPUTADORES - DESKTOP	Unidade	12.762	17.635	38,18%
RADIOS APARS/REPRS/GRAVS AUDIO (NÃO PORTÁTIL) INCLUSIVE TOCA DISCO DIG. A LASER	Unidade	299.028	396.563	32,62%
MOTOCILETAS, MOTONETAS E CICLOMOTO	Unidade	690.759	794.037	14,95%
MONITORES C/ TELA LCD (USO EM INFORM.)	Unidade	1.053.854	1.200.105	13,88%
TELEVISOR C/ TELA LCD E OLED	Unidade	5.386.582	5.858.435	8,76%
APARELHO RECEPTOR DE POSICIONAMENTO GLOBAL POR SATÉLITE - GPS	Unidade	37.292	39.468	5,84%
APARELHOS DE BARBEAR	Unidade	750.525	792.334	5,57%
MICROCOMPUTADOR PORTÁTIL	Unidade	223.136	234.625	5,15%
LAMINAS E CARTUCHOS (MIL UNIDADES)	Unidade	368.698	371.944	0,88%

(*) Dados Parciais sujeito a alterações – Maio 2024.

Observação: mês de Abril 2024, foi congelado com o Caderno gerado em 10/06/2024.

Fonte: SIPI/CGAPI/SPR – SUFRAMA – Disponível em: Indicadores de Desempenho do Polo Industrial de Manaus.

MÃO-DE-OBRA DO POLO INDUSTRIAL DE MANAUS – PIM

EVOLUÇÃO DA MÃO-DE-OBRA DO POLO INDUSTRIAL DE MANAUS – PIM

Análise da Evolução Mensal e Mês anterior – Janeiro e Maio 2024-2023

(**) MÃO DE OBRA EFETIVA + TEMPORÁRIA + TERCEIRIZADA

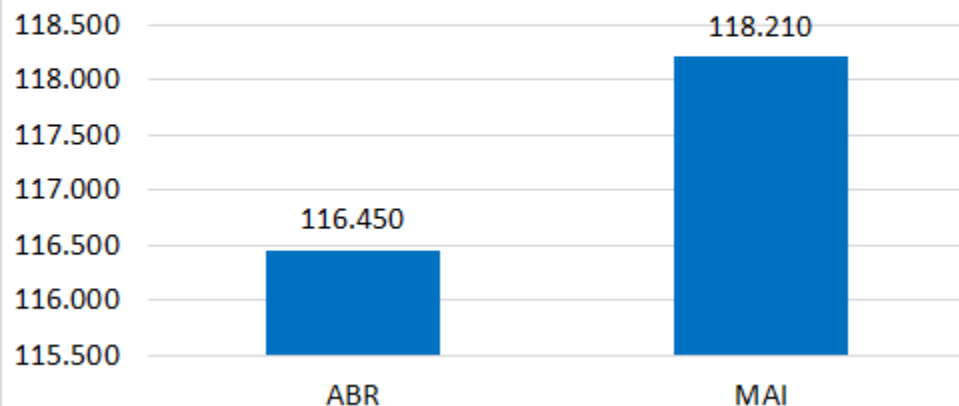


519
Indústrias
Informantes

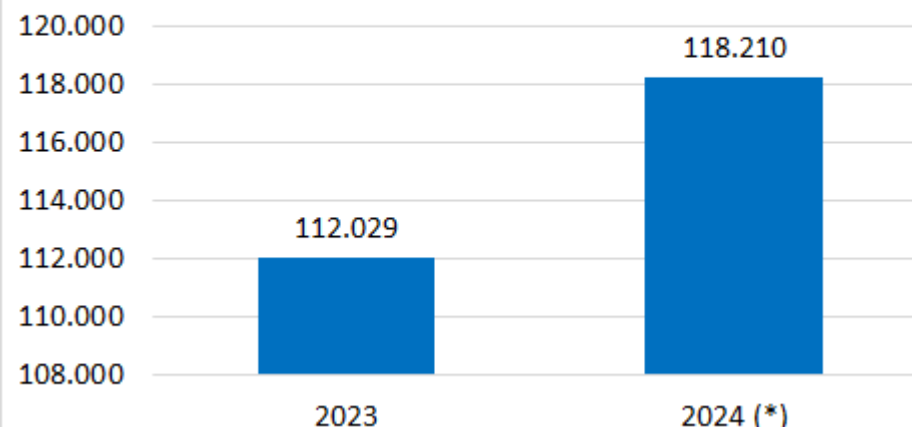
CRESCIMENTO 1,51%

CRESCIMENTO 5,52%

Comparativo - Evolução da Mão de Obra
Maio 2024 em relação a Abril 2024



Comparativo - Evolução da Mão de Obra
Maio 2024 em relação a Maio 2023





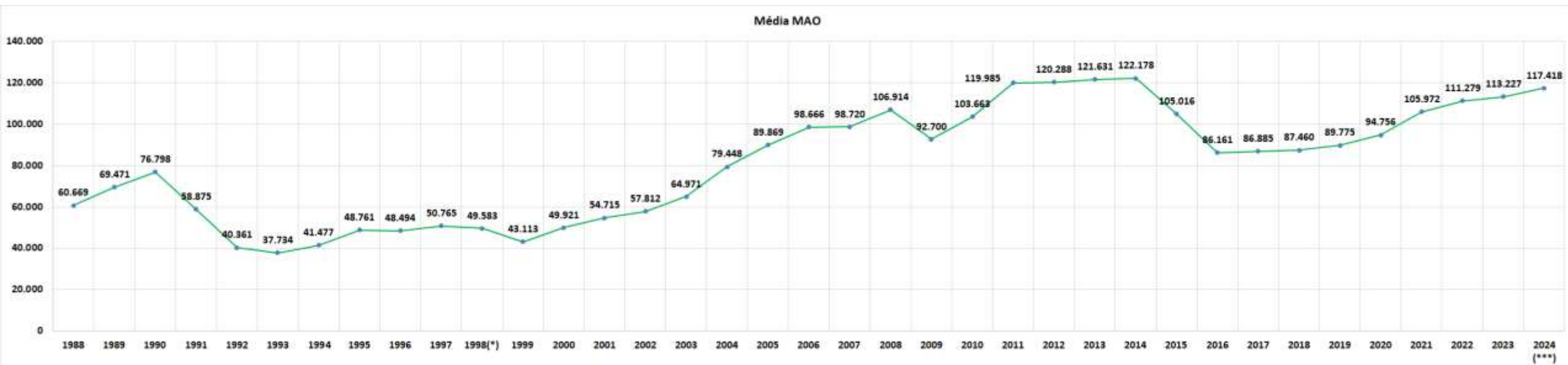
MÃO-DE-OBRA DO POLO INDUSTRIAL DE MANAUS – PIM

EVOLUÇÃO DA MÉDIA MENSAL ACUMULADA – JANEIRO a ABRIL

MÃO-DE-OBRA DO POLO INDUSTRIAL DE MANAUS – PIM

Período 1988 a 2024 (***)

(**) MÃO DE OBRA EFETIVA + TEMPORÁRIA + TERCEIRIZADA



(*) A partir de 1998 houve a inclusão da Mão-de-obra Efetiva + Temporária.

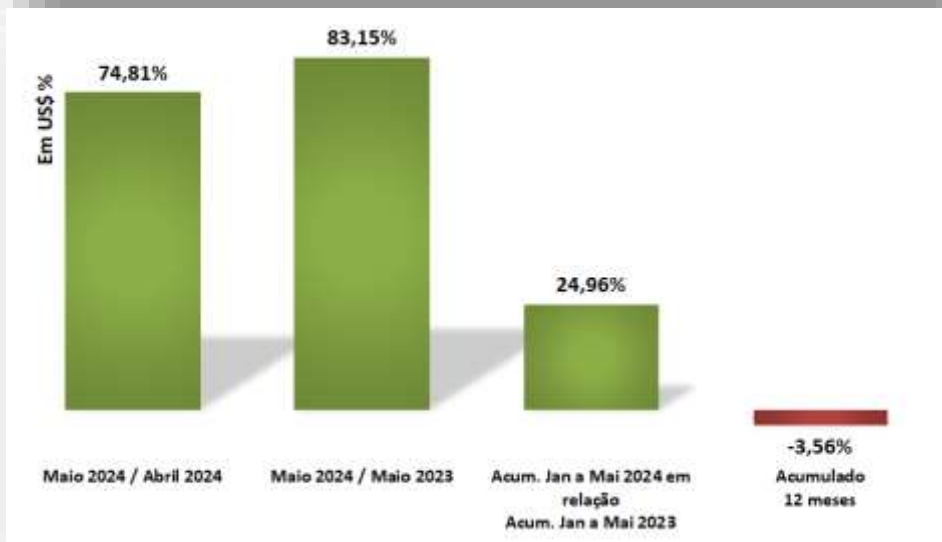
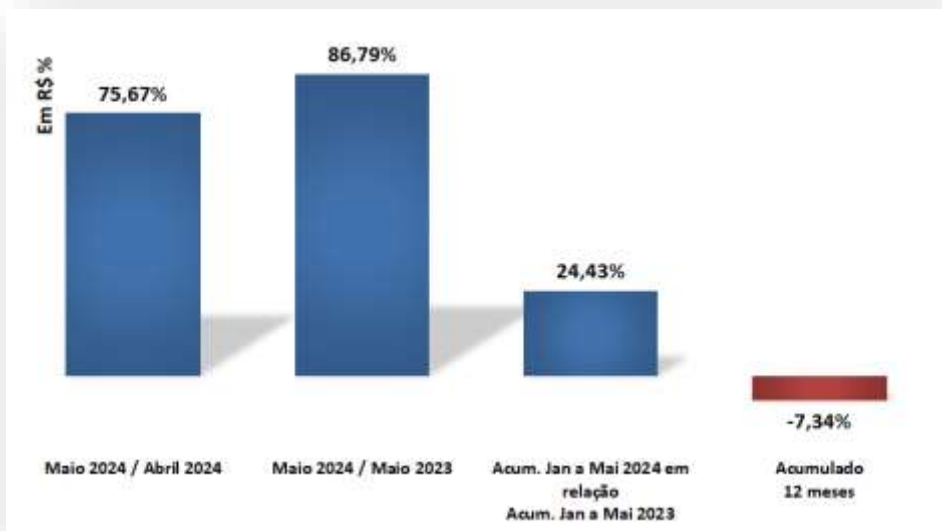
(**) Corresponde a média mensal de Empresas informantes do Sistema de Indicadores Industriais, com Projetos Aprovados pelo Conselho de Administração da SUFRAMA

(***) Fonte: SIPI/CGAPI/SPR – SUFRAMA – Dados Parciais até Maio 2024 sujeito a alterações – Disponível em: Indicadores de Desempenho do Polo Industrial de Manaus.

Observação: mês de Abril 2024, foi congelado com o Caderno gerado em 10/06/2024.

EVOLUÇÃO MENSAL e ACUMULADO DA IMPORTAÇÃO DO PIM

Análise da Importação de Janeiro a Maio 2023 e 2024 (*)



Valor Mensal Maio:

Importação 2023 R\$ 5,12 bilhões

Importação 2024 R\$ 9,56 bilhões

Valor Acumulado – Jan a Mai:

Importação 2023 R\$ 25,63 bilhões

Importação 2024 R\$ 31,90 bilhões

Valor Mensal Maio:

Importação 2023 US\$ 1,00 bilhão

Importação 2024 US\$ 1,84 bilhão

Valor Acumulado – Jan a Mai:

Importação 2023 US\$ 5,03 bilhões

Importação 2024 US\$ 6,29 bilhões

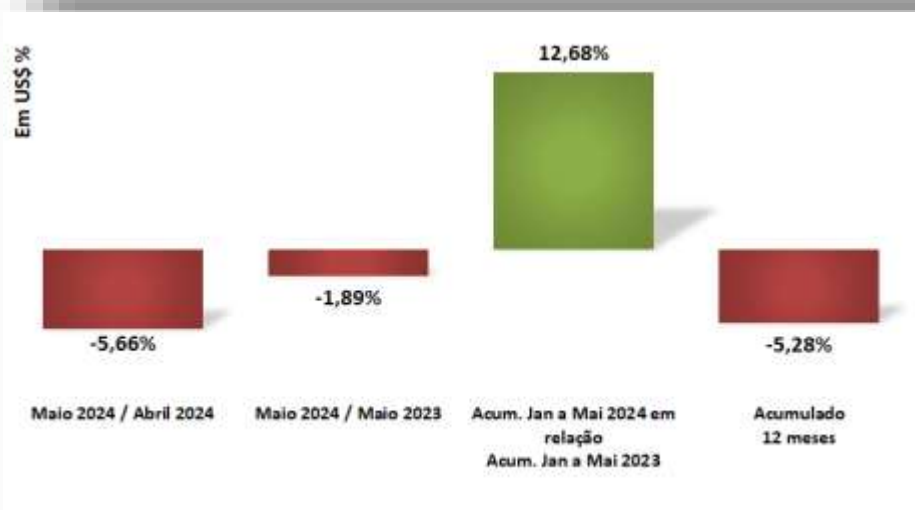
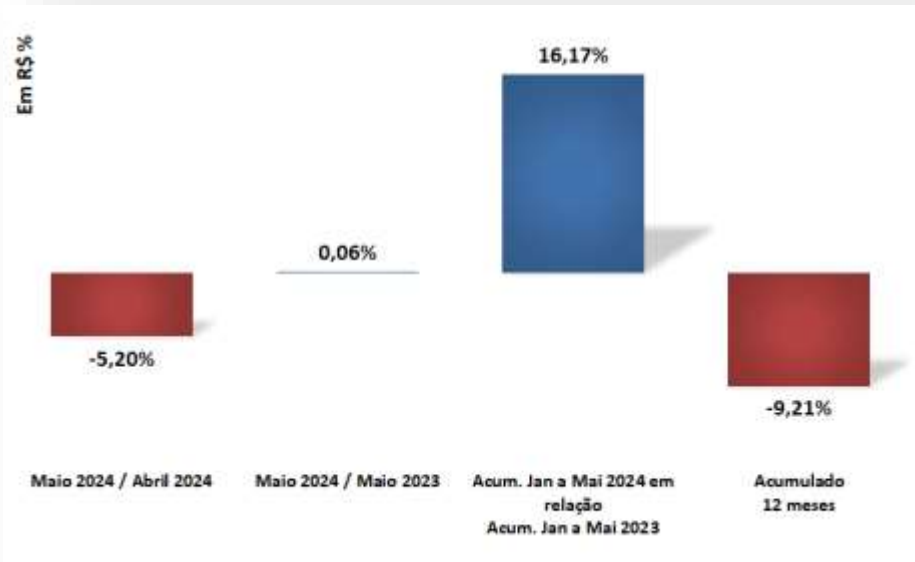
(*) Dados Parciais sujeito a alterações – Maio 2024.

Observação: mês de Abril 2024, foi congelado com o Caderno gerado em 10/06/2024.

Fonte: SIPI/CGAPI/SPR – SUFRAMA – Disponível em: Indicadores de Desempenho do Polo Industrial de Manaus.

EVOLUÇÃO MENSAL e ACUMULADO DA EXPORTAÇÃO DO PIM

Análise da Exportação de Janeiro a Maio 2023 e 2024 (*)



Valor Mensal Maio:

Exportação 2023 R\$ 249,26 milhões

Exportação 2024 R\$ 249,98 milhões

Valor Acumulado – Jan a Mai:

Exportação 2023 R\$ 1,24 bilhão

Exportação 2024 R\$ 1,39 bilhão

Valor Mensal Mai:

Exportação 2023 US\$ 49,02 milhões

Exportação 2024 US\$ 48,10 milhões

Valor Acumulado – Jan a Mai:

Exportação 2023 US\$ 244,35 milhões

Exportação 2024 US\$ 275,77 milhões

(*) Dados Parciais sujeito a alterações – Maio 2024.

Observação: mês de Abril 2024, foi congelado com o Caderno gerado em 10/06/2024.

Fonte: SIPI/CGAPI/SPR – SUFRAMA – Disponível em: Indicadores de Desempenho do Polo Industrial de Manaus.



Indicadores de Desempenho do
Polo Industrial de Manaus

BOSCO SARAIVA

Superintendente da Zona Franca de Manaus
SUFRAMA

E-mail: gabin@suframa.gov.br

Telefone: +55 (92) 2020-1607 Ramal 1004/1005

SUFRAMA



MINISTÉRIO DO
DESENVOLVIMENTO,
INDÚSTRIA, COMÉRCIO
E SERVIÇOS

