



Indicadores de Desempenho do  
**Polo Industrial de Manaus**  
**2019-2024**



MINISTÉRIO DO  
DESENVOLVIMENTO,  
INDÚSTRIA, COMÉRCIO  
E SERVIÇOS

GOVERNO FEDERAL  
**BRASIL**  
UNIÃO E RECONSTRUÇÃO

## ❑ CADERNO INDICADORES DE DESEMPENHO DO POLO INDUSTRIAL DE MANAUS – PIM

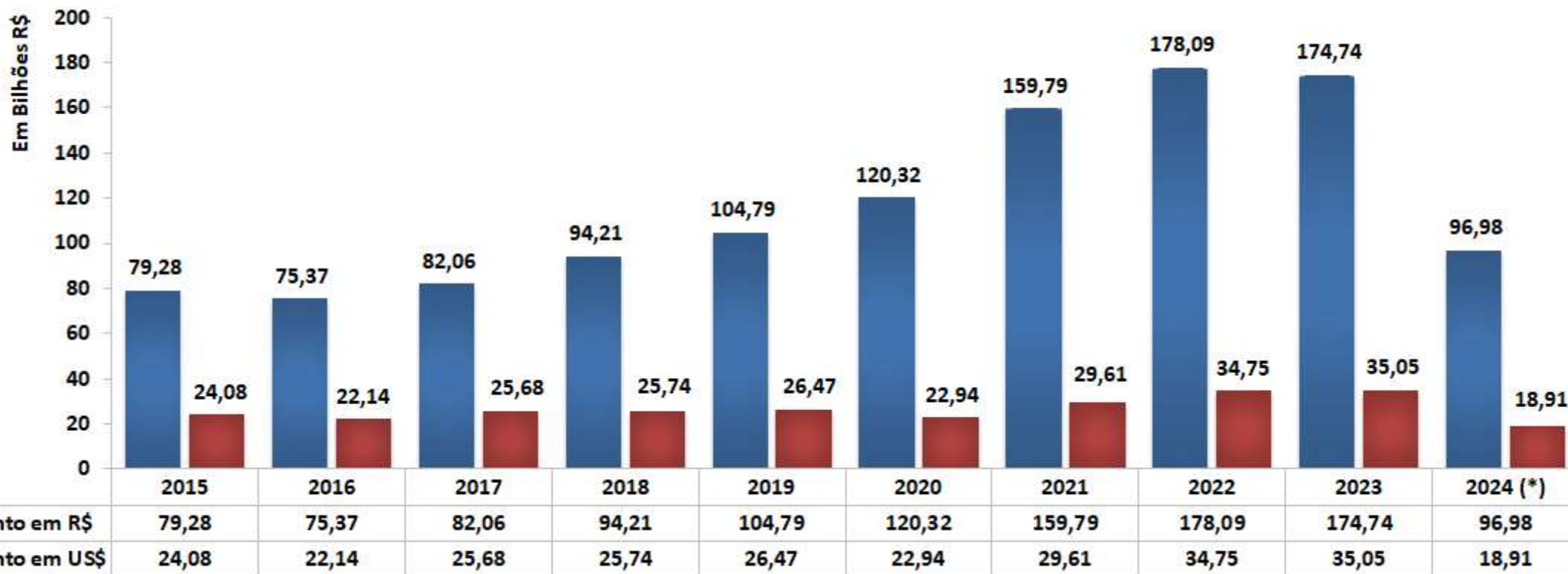
- Neste Resumo de Indicadores do PIM, a metodologia de análise é um comparativo do Caderno de Indicadores do PIM, referente ao mês de Junho/2024, gerado na data de 31/07/2024, com os resultados provenientes de dados declaratórios agregados de **512 empresas informantes** (Doc. SEI\_SIPi 2015594), em relação ao mês de Maio/2024, sendo este Caderno de Indicadores, gerado em 02/07/2024, com **519 empresas informantes** (Doc. SEI\_SIPi 1992548).
  
- **Quanto da Análise dos Dados:**
  - Análise Mensal (Faturamento, Participação Subsetor, Produção, Mão de Obra, Importação e Exportação);
  - Mês e Ano Anterior (Faturamento, Produção, Mão de Obra, Importação e Exportação);
  - Acumulado e Acumulado 12 meses (Faturamento, Produção, Mão de Obra, Importação e Exportação).

Fonte: SIPi/CGAPI/SPR – SUFRAMA – Disponível em: Indicadores de Desempenho do Polo Industrial de Manaus.

# FATURAMENTO ANUAL – PIM

## FATURAMENTO NOMINAL DO POLO INDUSTRIAL DE MANAUS – PIM

Em Bilhões de Reais e US\$ – Período: Janeiro a Dezembro 2015 a 2024 (\*)



(\*) Dados Parciais sujeito a alterações – Junho 2024.

Observação: mês de Maio 2024, foi congelado com o Caderno gerado em 02/07/2024.

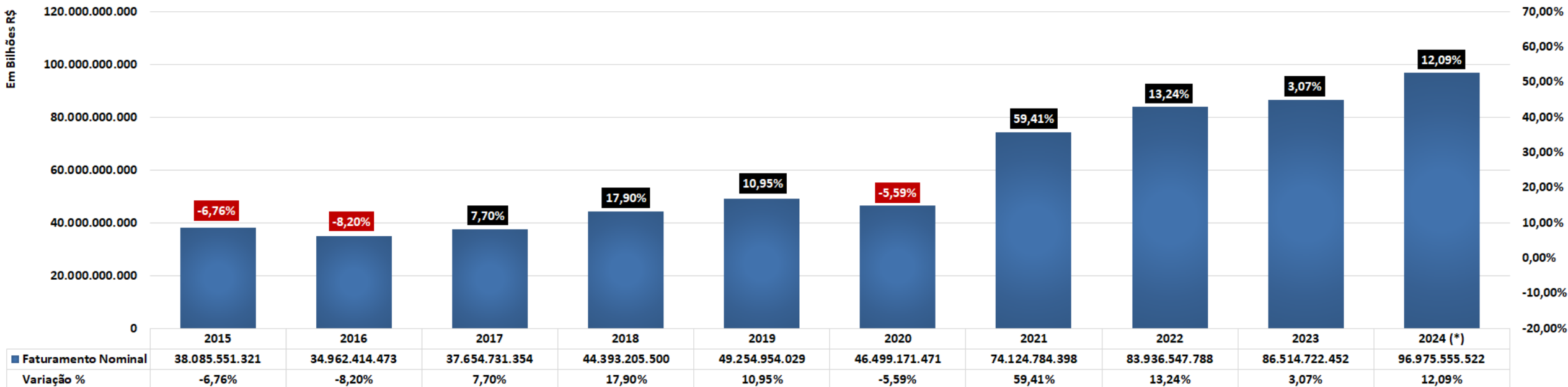
Fonte: SIPI/CGAPI/SPR – SUFRAMA – Disponível em: Indicadores de Desempenho do Polo Industrial de Manaus.

# FATURAMENTO MENSAL NOMINAL – PIM (Em Bilhões R\$)

## ANÁLISE DO FATURAMENTO NOMINAL – Mensal

Período: Mês Janeiro a Junho de 2015 a 2024\* – Em Bilhões de Reais (R\$)

Faturamento Nominal do PIM - (em Bilhões R\$)  
Período Janeiro a Junho de 2015 a 2024\*



(\*) Dados Parciais sujeito a alterações – Junho 2024.

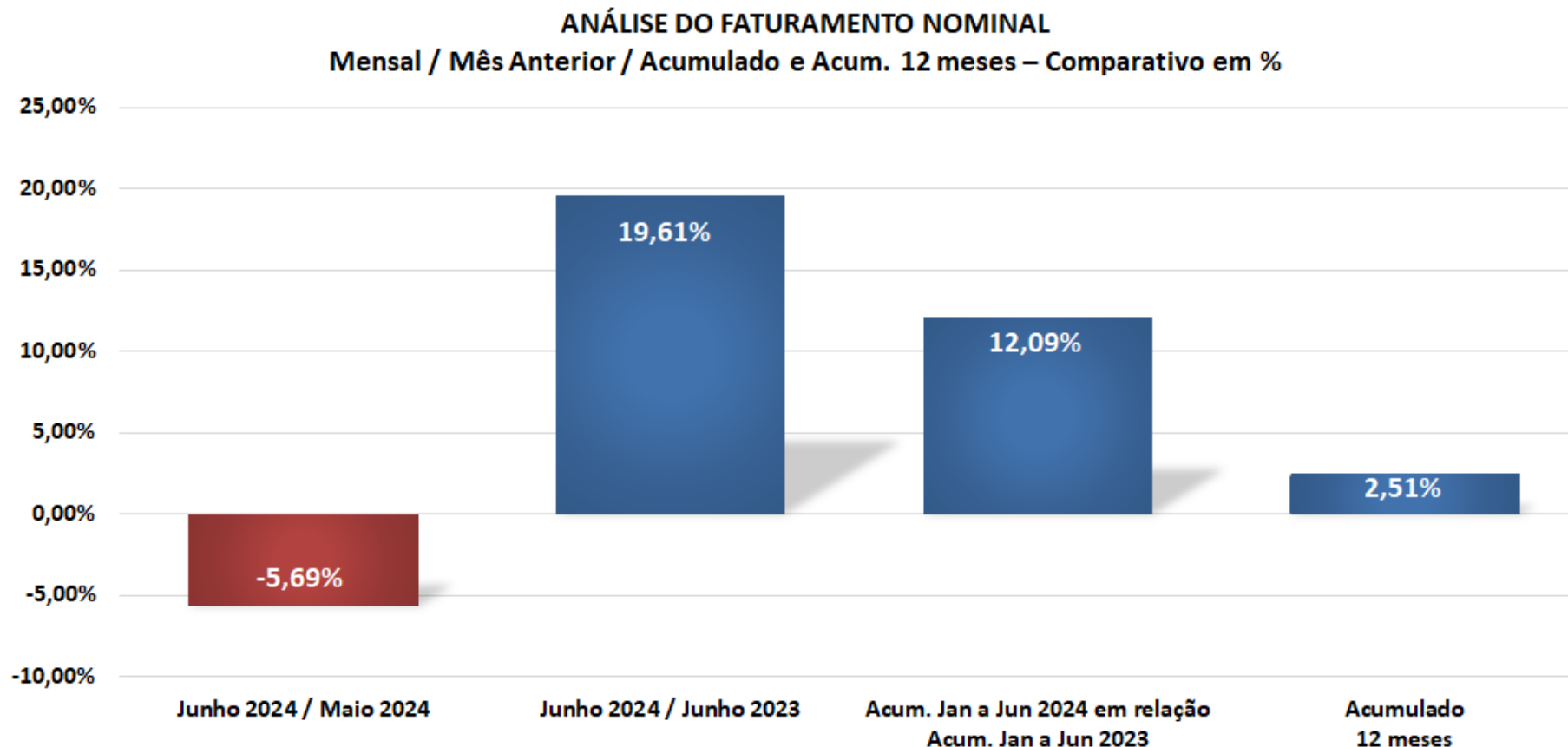
Observação: mês de Maio 2024, foi congelado com o Caderno gerado em 02/07/2024.

Fonte: SIPI/CGAPI/SPR – SUFRAMA – Disponível em: Indicadores de Desempenho do Polo Industrial de Manaus.

# FATURAMENTO NOMINAL – PIM

## ANÁLISE DO FATURAMENTO NOMINAL (\*)

Mensal / Mês Anterior / Acumulado e Acumulado 12 meses – Comparativo em %



(\*) Dados Parciais sujeito a alterações – Junho 2024.

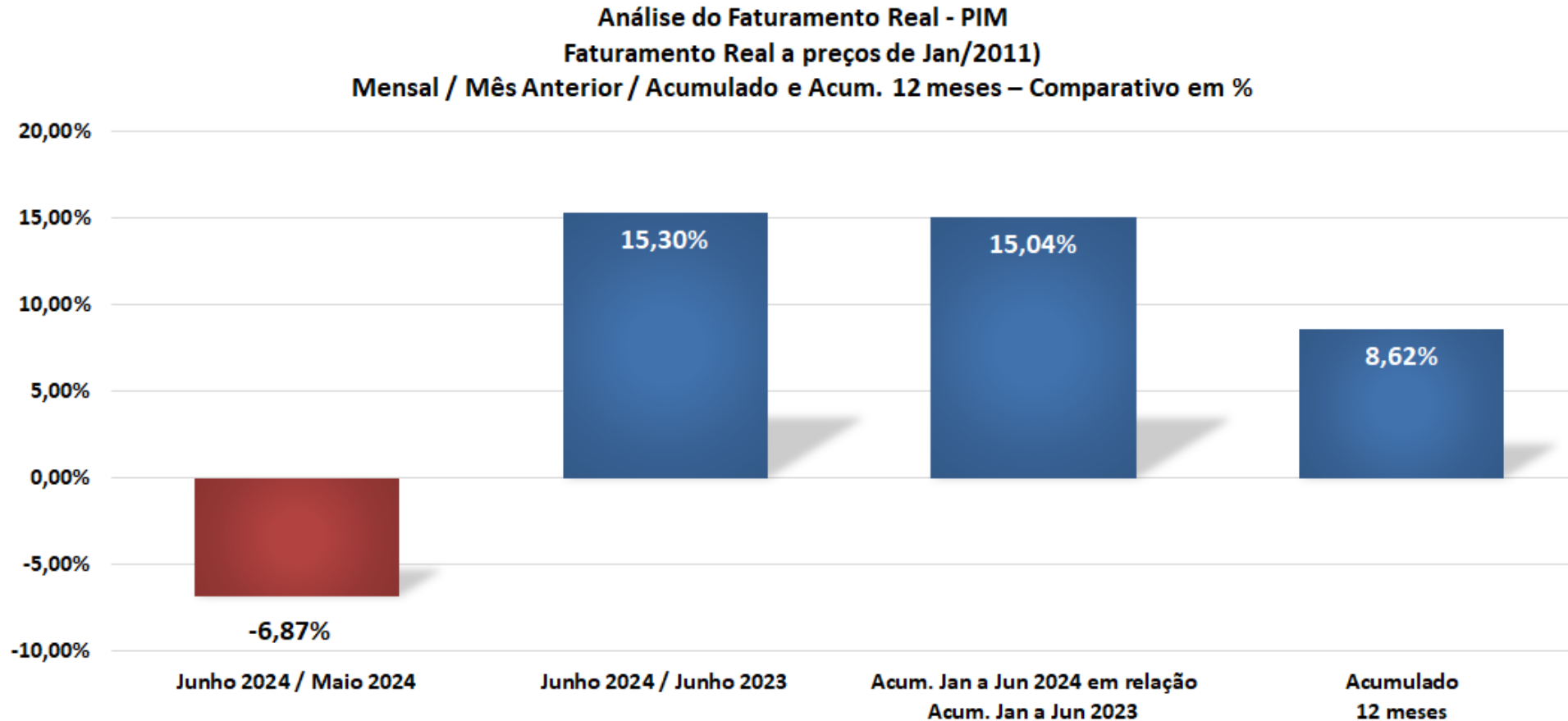
Observação: mês de Maio 2024, foi congelado com o Caderno gerado em 02/07/2024.

Fonte: SIPI/CGAPI/SPR – SUFRAMA – Disponível em: Indicadores de Desempenho do Polo Industrial de Manaus.

# FATURAMENTO REAL – PIM

## ANÁLISE DO FATURAMENTO REAL (\*) Faturamento Real a preços de Jan/2011)

Mensal / Mês Anterior / Acumulado e Acumulado 12 meses – Comparativo em %



(\*) Dados Parciais sujeito a alterações – Junho 2024.

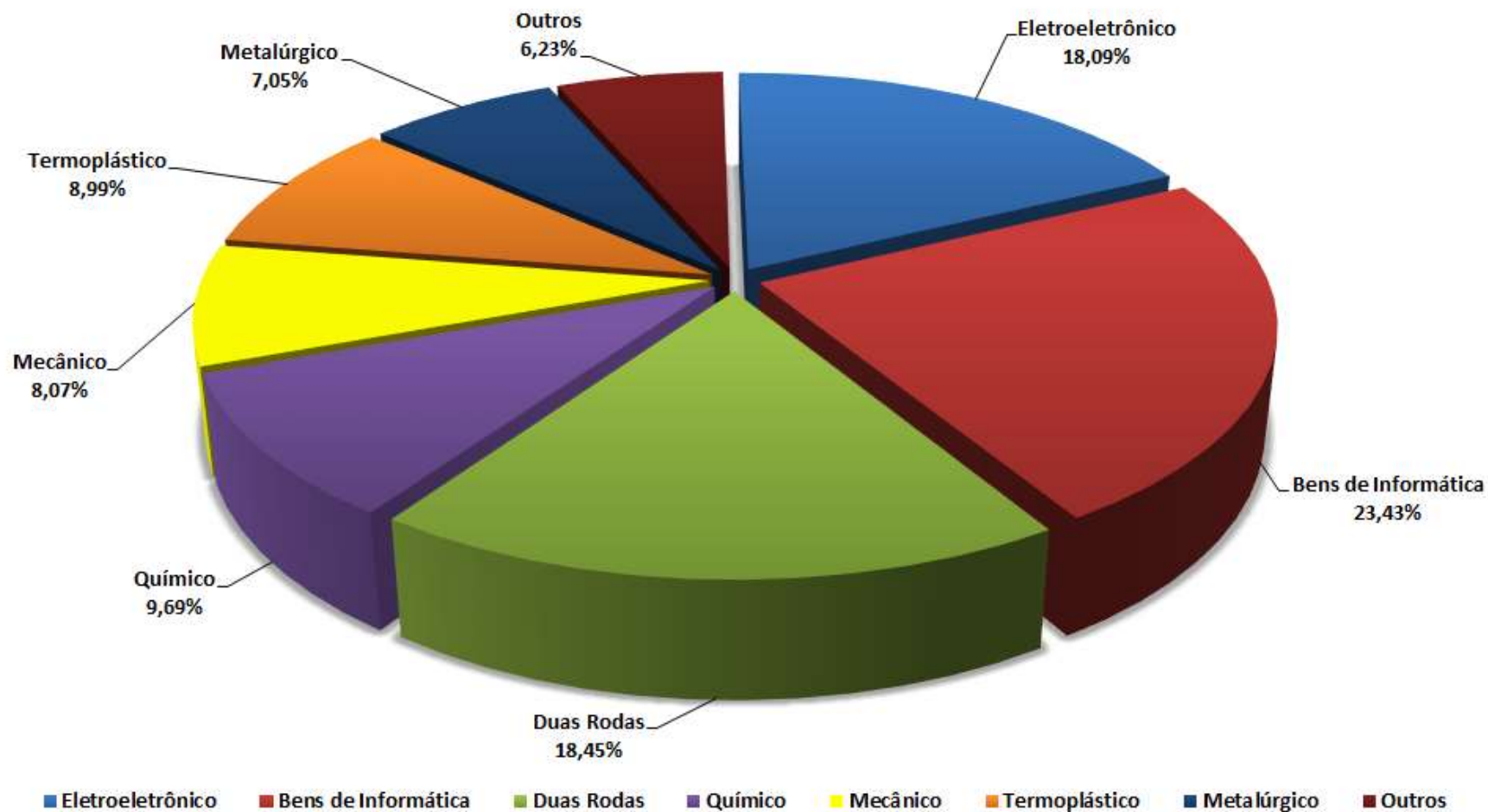
Observação: mês de Maio 2024, foi congelado com o Caderno gerado em 02/07/2024.

Fonte: SIPI/CGAPI/SPR – SUFRAMA – Disponível em: Indicadores de Desempenho do Polo Industrial de Manaus.



# PARTICIPAÇÃO DOS SUBSETORES DE ATIVIDADES NO FATURAMENTO DO PIM

PARTICIPAÇÃO DO FATURAMENTO NOMINAL – Período Junho 2024 – PIM (Calculado sobre os valores em R\$)  
EM % POR SUBSETORES DE ATIVIDADES



(\*) Dados Parciais sujeito a alterações – Junho 2024.

Observação: mês de Maio 2024, foi congelado com o Caderno gerado em 02/07/2024.

Fonte: SIPI/CGAPI/SPR – SUFRAMA – Disponível em: Indicadores de Desempenho do Polo Industrial de Manaus.

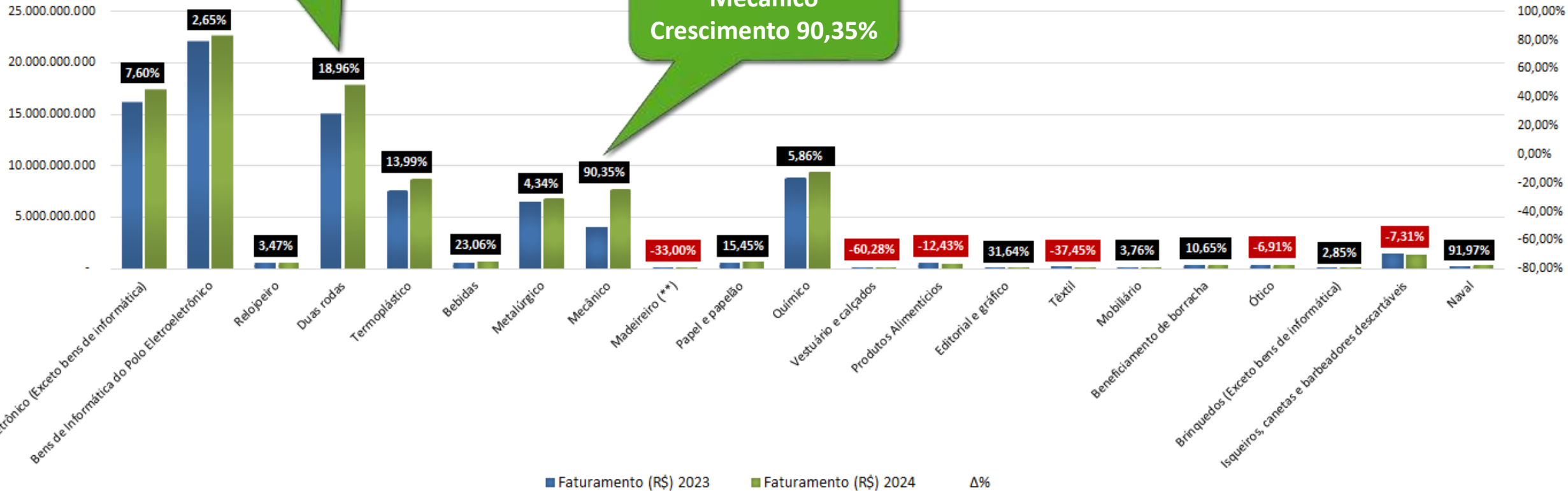
# SUBSETORES DE ATIVIDADES NO FATURAMENTO NOMINAL DO PIM

Comparativo do Faturamento Nominal – PIM  
Com  $\Delta\%$  entre 2024 e 2023 Por Subsetores de Atividades

Comparativo do Faturamento Nominal (R\$) – Janeiro a Junho  
Período 2023 e 2024 por Subsetores e Variação ( $\Delta\%$ )

**DESTAQUE**  
Duas Rodas  
Crescimento 18,96%

**DESTAQUE**  
Mecânico  
Crescimento 90,35%



(\*) Dados Parciais sujeito a alterações – Junho 2024.

Observação: mês de Maio 2024, foi congelado com o Caderno gerado em 02/07/2024.

Fonte: SIPI/CGAPI/SPR – SUFRAMA – Disponível em: Indicadores de Desempenho do Polo Industrial de Manaus.



# VOLUME DE PRODUÇÃO – PIM

PRINCIPAIS PRODUTOS DO POLO INDUSTRIAL DE MANAUS – PIM JANEIRO a JUNHO 2023-2024 (\*)

Produtos	Unidade	JAN a JUN 2023	JAN a JUN 2024	Variação %
UNID. CONDENSADORA P/ SPLIT SYSTEM	Unidade	33.359	429.745	1188,24%
UNID. EVAPORADORA P/ SPLIT SYSTEM	Unidade	62.102	469.615	656,20%
CONDICIONADOR DE AR DE JANELA OU DE PAREDE DE CORPO ÚNICO	Unidade	65.102	176.190	170,64%
RECEPTOR DE SINAL DE TELEVISAO	Unidade	1.833.966	4.041.056	120,35%
DISCO DIGITAL A LASER GRAVADO (BLU-RAY)	Unidade	267.867	518.202	93,45%
CONDICIONADOR DE AR SPLIT SYSTEM	Unidade	1.569.501	2.680.886	70,81%
FORNO MICROONDAS	Unidade	1.780.843	2.715.123	52,46%
RADIOS APARS/REPRS/GRAVS AUDIO (NÃO PORTÁTIL) INCLUSIVE TOCA DISCO DIG. A LASER	Unidade	365.318	534.068	46,19%
RADIOS E APARS-REPRS/GRAV AUDIO PORTATIL (MP3/MP4 E TOCA DISCO DIGITAL A LASER)	Unidade	19.001	26.259	38,20%
APARELHO RECEPTOR DE POSICIONAMENTO GLOBAL POR SATÉLITE - GPS	Unidade	37.292	48.585	30,28%
MONITORES C/ TELA LCD (USO EM INFORM.)	Unidade	1.233.763	1.456.417	18,05%
MOTOCILETAS, MOTONETAS E CICLOMOTO	Unidade	792.760	906.633	14,36%
TELEVISOR C/ TELA LCD E OLED	Unidade	6.360.672	6.954.677	9,34%
APARELHOS DE BARBEAR	Unidade	890.661	944.300	6,02%
TABLET PC	Unidade	796.135	836.796	5,11%
MICROCOMPUTADORES - DESKTOP	Unidade	20.352	21.231	4,32%
MICROCOMPUTADOR PORTÁTIL	Unidade	266.194	270.356	1,56%

(\*) Dados Parciais sujeito a alterações – Junho 2024.

Observação: mês de Maio 2024, foi congelado com o Caderno gerado em 02/07/2024.

Fonte: SIPI/CGAPI/SPR – SUFRAMA – Disponível em: Indicadores de Desempenho do Polo Industrial de Manaus.



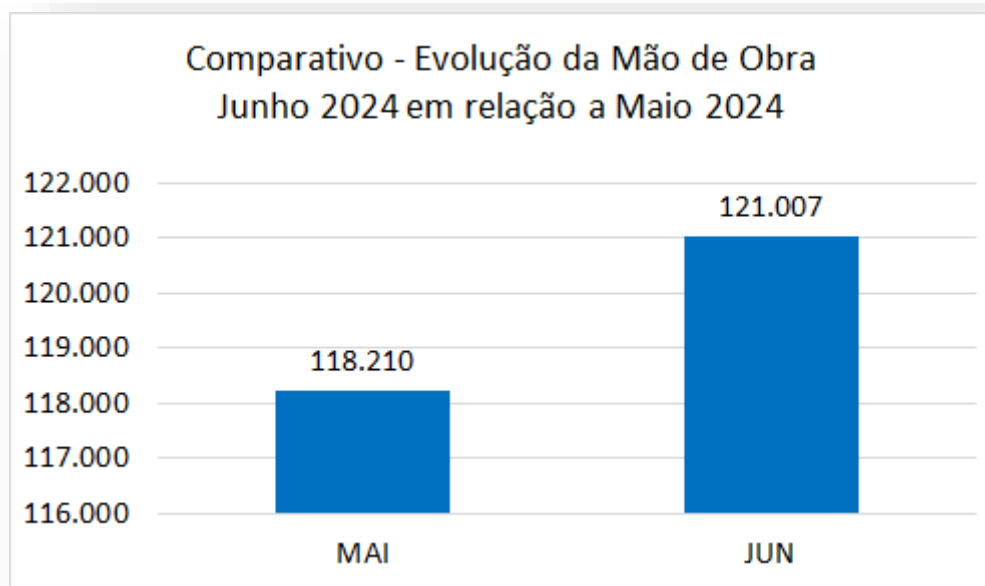
# MÃO-DE-OBRA DO POLO INDUSTRIAL DE MANAUS – PIM

EVOLUÇÃO DA MÃO-DE-OBRA DO POLO INDUSTRIAL DE MANAUS – PIM  
Análise da Evolução Mensal e Mês anterior – Janeiro e Junho 2024-2023  
(\*\*) MÃO DE OBRA EFETIVA + TEMPORÁRIA + TERCEIRIZADA

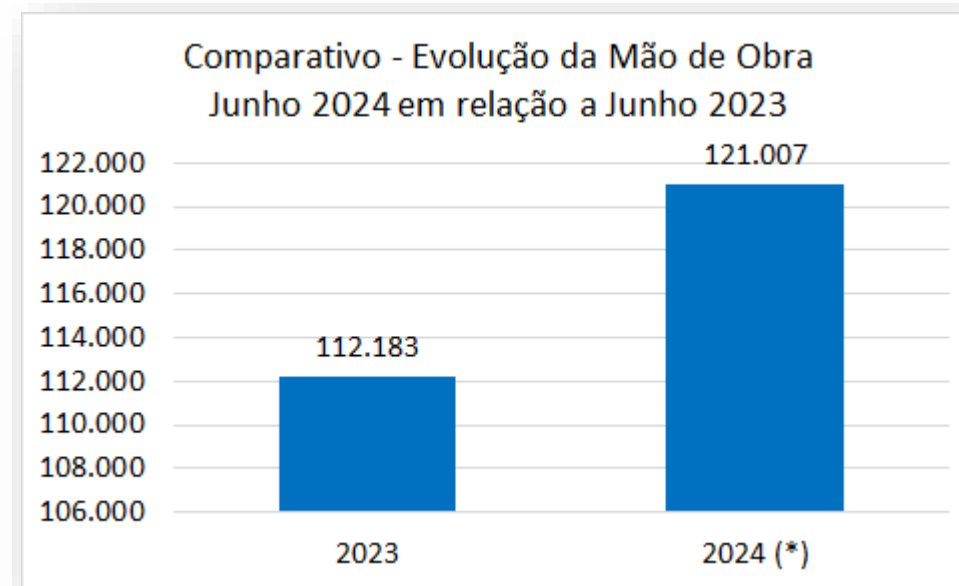


**512**  
Indústrias  
Informantes

**CRESCIMENTO 2,37%**



**CRESCIMENTO 7,87%**





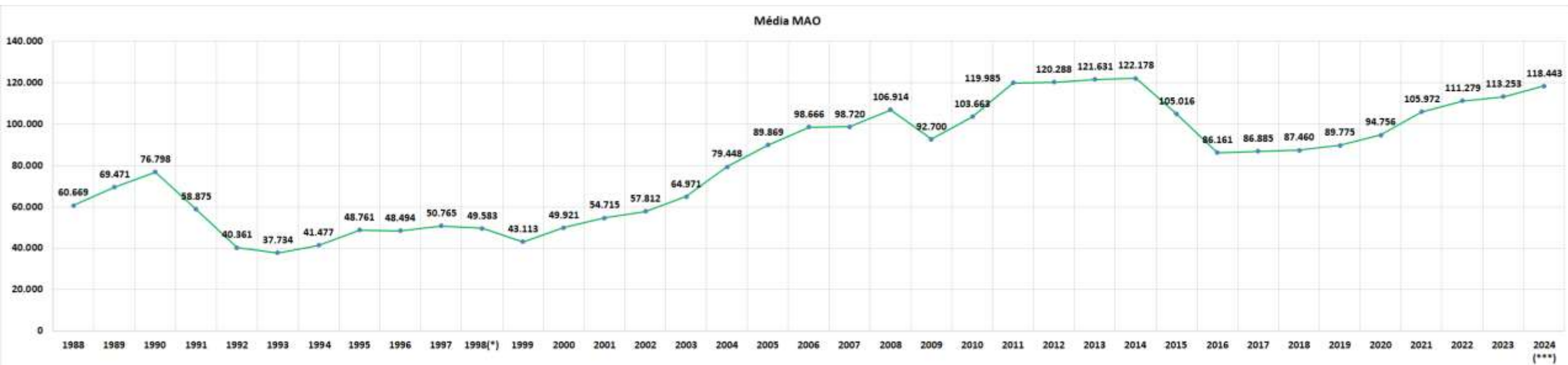
# MÃO-DE-OBRA DO POLO INDUSTRIAL DE MANAUS – PIM

EVOLUÇÃO DA MÉDIA MENSAL ACUMULADA – JANEIRO a JUNHO

MÃO-DE-OBRA DO POLO INDUSTRIAL DE MANAUS – PIM

Período 1988 a 2024 (\*\*\*)

(\*\*) MÃO DE OBRA EFETIVA + TEMPORÁRIA + TERCEIRIZADA



(\*) A partir de 1998 houve a inclusão da Mão-de-obra Efetiva + Temporária.

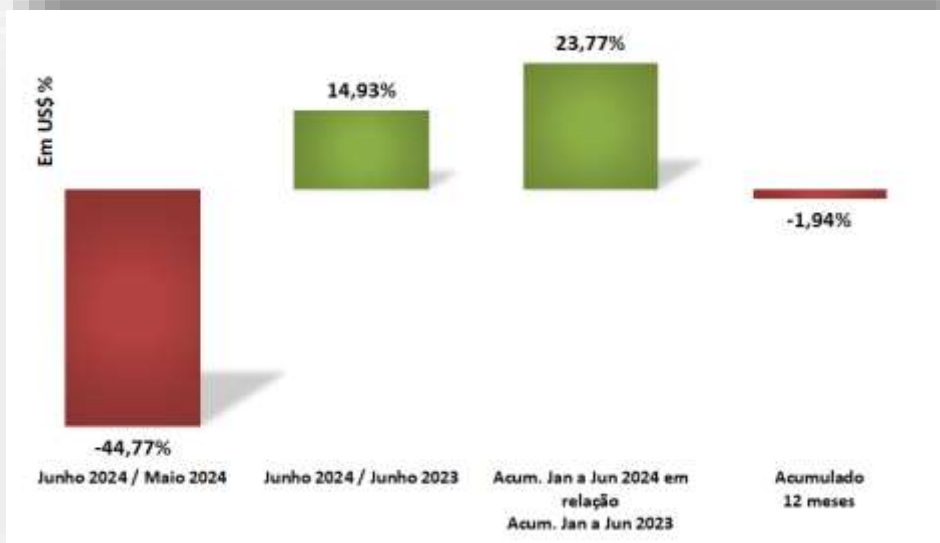
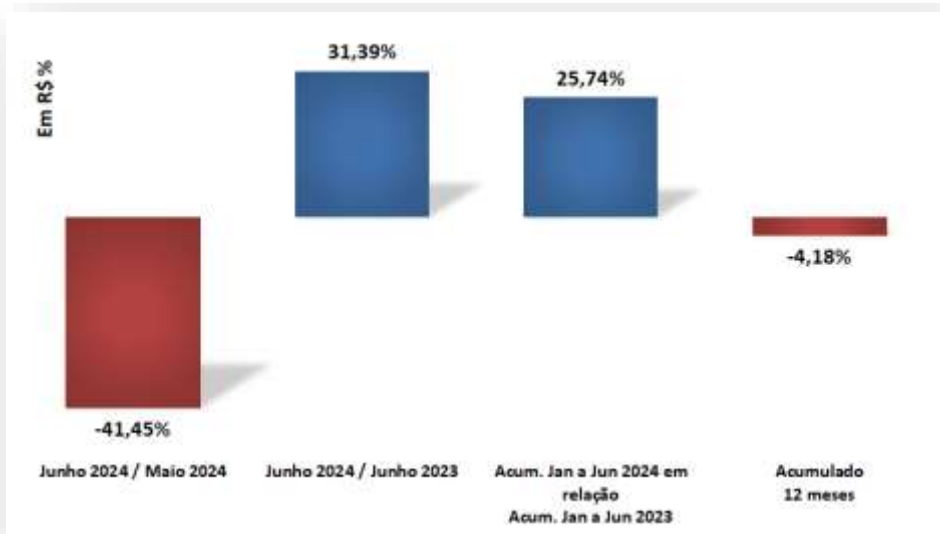
(\*\*) Corresponde a média mensal de Empresas informantes do Sistema de Indicadores Industriais, com Projetos Aprovados pelo Conselho de Administração da SUFRAMA

(\*\*\*) Fonte: SIPI/CGAPI/SPR – SUFRAMA – Dados Parciais até Junho 2024 sujeito a alterações – Disponível em: Indicadores de Desempenho do Polo Industrial de Manaus.

Observação: mês de Maio 2024, foi congelado com o Caderno gerado em 02/07/2024.

# EVOLUÇÃO MENSAL e ACUMULADO DA IMPORTAÇÃO DO PIM

Análise da Importação de Janeiro a Junho 2023 e 2024 (\*)



## Valor Mensal Junho:

Importação 2023 R\$ 4,26 bilhões

Importação 2024 R\$ 5,60 bilhões

## Valor Acumulado – Jan a Jun:

Importação 2023 R\$ 29,89 bilhões

Importação 2024 R\$ 37,59 bilhões

## Valor Mensal Junho:

Importação 2023 US\$ 0,88 milhão

Importação 2024 US\$ 1,02 bilhão

## Valor Acumulado – Jan a Jun:

Importação 2023 US\$ 5,92 bilhões

Importação 2024 US\$ 7,32 bilhões

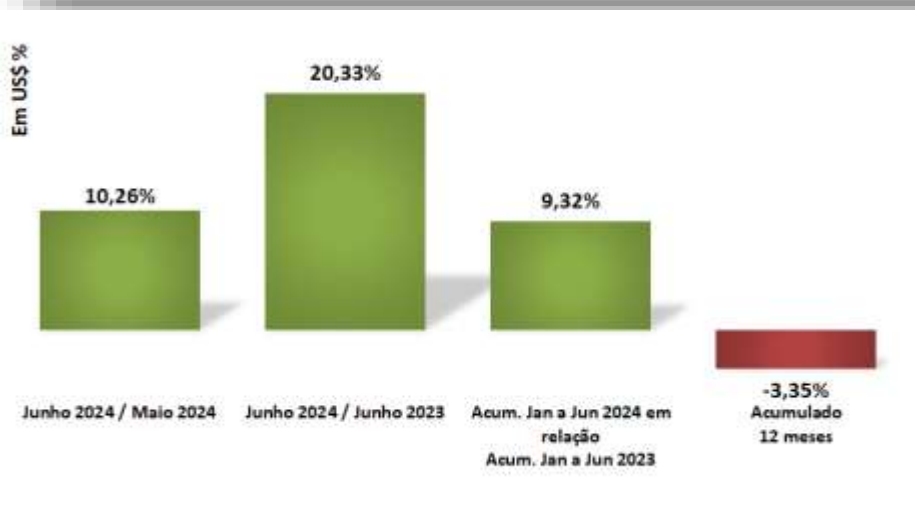
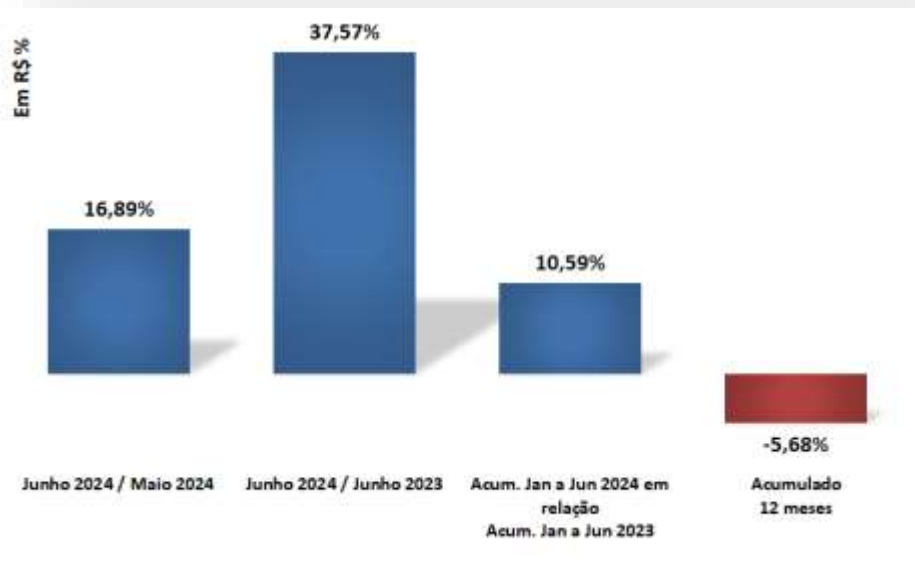
(\*) Dados Parciais sujeito a alterações – Junho 2024.

Observação: mês de Maio 2024, foi congelado com o Caderno gerado em 02/07/2024.

Fonte: SIPI/CGAPI/SPR – SUFRAMA – Disponível em: Indicadores de Desempenho do Polo Industrial de Manaus.

# EVOLUÇÃO MENSAL e ACUMULADO DA EXPORTAÇÃO DO PIM

Análise da Exportação de Janeiro a Junho 2023 e 2024 (\*)



## Valor Mensal Junho:

Exportação 2023 R\$ 212,40 milhões

Exportação 2024 R\$ 292,00 milhões

## Valor Acumulado – Jan a Jun:

Exportação 2023 R\$ 1,46 bilhão

Exportação 2024 R\$ 1,68 bilhão

## Valor Mensal Junho:

Exportação 2023 US\$ 44,07 milhões

Exportação 2024 US\$ 53,03 milhões

## Valor Acumulado – Jan a Jun:

Exportação 2023 US\$ 288,42 milhões

Exportação 2024 US\$ 328,82 milhões

(\*) Dados Parciais sujeito a alterações – Junho 2024.

Observação: mês de Maio 2024, foi congelado com o Caderno gerado em 02/07/2024.

Fonte: SIPI/CGAPI/SPR – SUFRAMA – Disponível em: Indicadores de Desempenho do Polo Industrial de Manaus.





Indicadores de Desempenho do  
**Polo Industrial de Manaus**

# **BOSCO SARAIVA**

Superintendente da Zona Franca de Manaus  
SUFRAMA

E-mail: [gabin@suframa.gov.br](mailto:gabin@suframa.gov.br)

Telefone: +55 (92) 2020-1607 Ramal 1004/1005

**SUFRAMA**



MINISTÉRIO DO  
DESENVOLVIMENTO,  
INDÚSTRIA, COMÉRCIO  
E SERVIÇOS

