



Indicadores de Desempenho do

Polo Industrial de Manaus

2019-2024



MINISTÉRIO DO
DESENVOLVIMENTO,
INDÚSTRIA, COMÉRCIO
E SERVIÇOS

GOVERNO FEDERAL
BRASIL
UNIÃO E RECONSTRUÇÃO

❑ CADERNO INDICADORES DE DESEMPENHO DO POLO INDUSTRIAL DE MANAUS – PIM

- Neste Resumo de Indicadores do PIM, a metodologia de análise é um comparativo do Caderno de Indicadores do PIM, referente ao mês de Julho/2024, gerado na data de 30/08/2024, com os resultados provenientes de dados declaratórios agregados de **506 empresas informantes** (Doc. SEI_SIPI 2043213), em relação ao mês de Junho/2024, sendo este Caderno de Indicadores, gerado em 31/07/2024, com **512 empresas informantes** (Doc. SEI_SIPI 2015594).

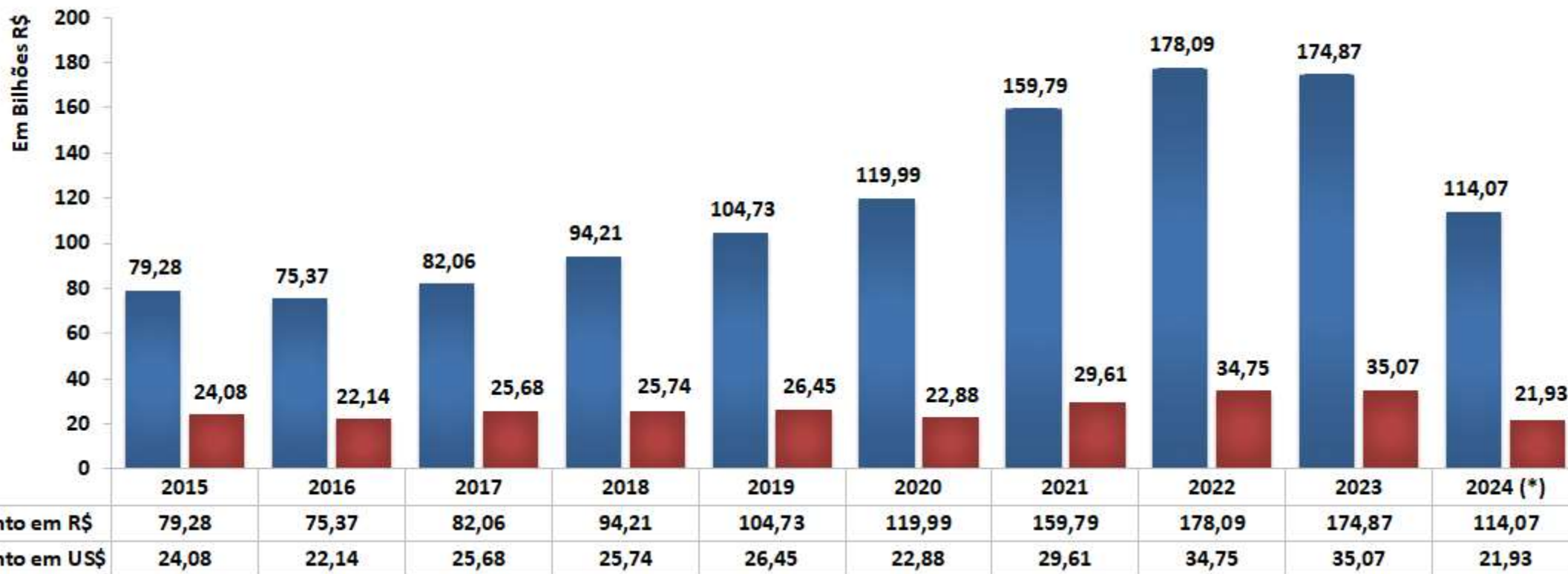
- **Quanto da Análise dos Dados:**
 - Análise Mensal (Faturamento, Participação Subsetor, Produção, Mão de Obra, Importação e Exportação);
 - Mês e Ano Anterior (Faturamento, Produção, Mão de Obra, Importação e Exportação);
 - Acumulado e Acumulado 12 meses (Faturamento, Produção, Mão de Obra, Importação e Exportação).

Fonte: SIPI/CGAPI/SPR – SUFRAMA – Disponível em: Indicadores de Desempenho do Polo Industrial de Manaus.

FATURAMENTO ANUAL – PIM

FATURAMENTO NOMINAL DO POLO INDUSTRIAL DE MANAUS – PIM

Em Bilhões de Reais e US\$ – Período: Janeiro a Dezembro 2015 a 2024 (*)



(*) Dados Parciais sujeito a alterações – Julho 2024.

Observação: mês de Junho 2024, foi congelado com o Caderno gerado em 31/07/2024.

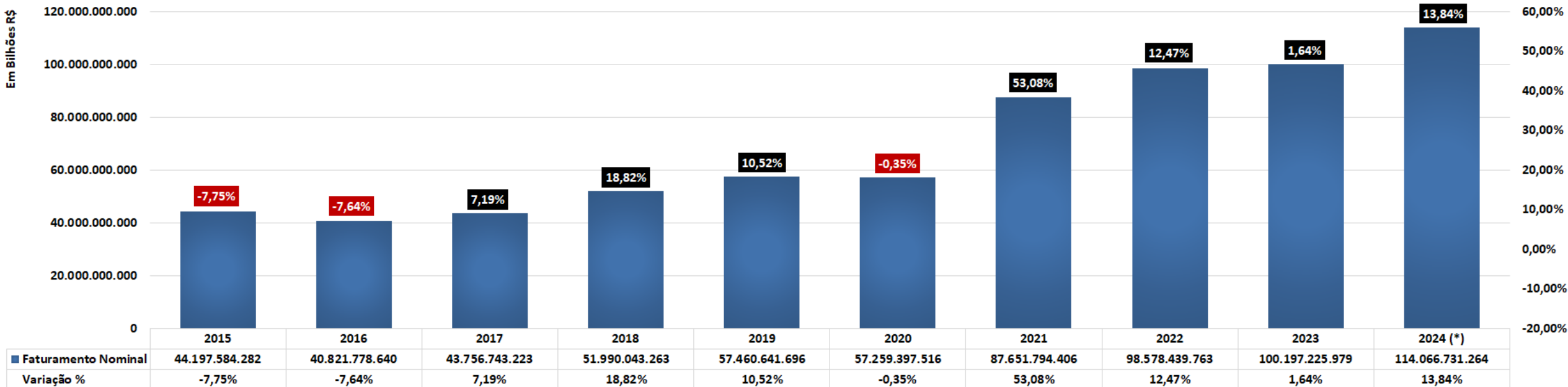
Fonte: SIPI/CGAPI/SPR – SUFRAMA – Disponível em: Indicadores de Desempenho do Polo Industrial de Manaus.

FATURAMENTO MENSAL NOMINAL – PIM (Em Bilhões R\$)

ANÁLISE DO FATURAMENTO NOMINAL – Mensal

Período: Mês Janeiro a Julho de 2015 a 2024* – Em Bilhões de Reais (R\$)

Faturamento Nominal do PIM - (em Bilhões R\$)
Período Janeiro a Julho de 2015 a 2024*



(*) Dados Parciais sujeito a alterações – Julho 2024.

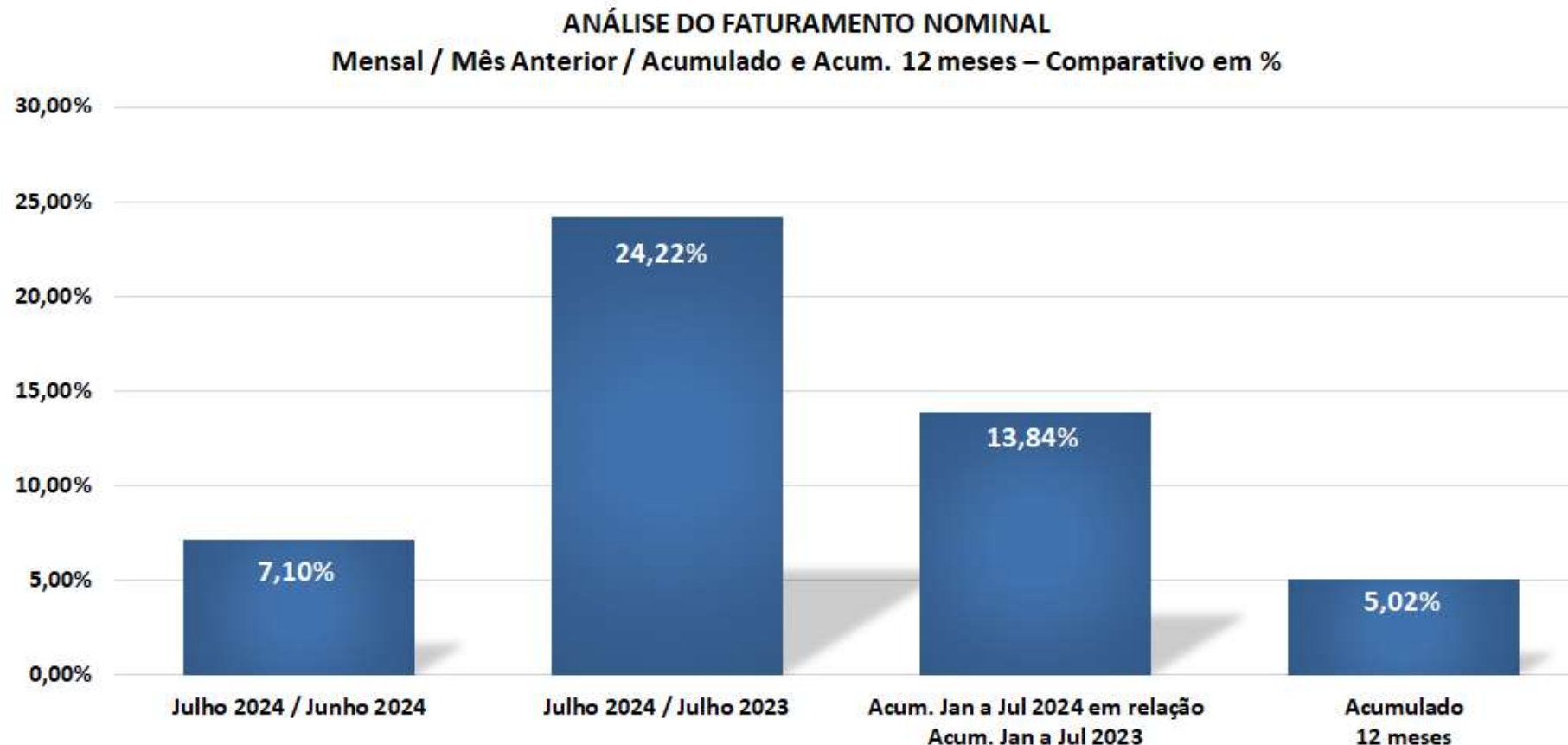
Observação: mês de Junho 2024, foi congelado com o Caderno gerado em 31/07/2024.

Fonte: SIPI/CGAPI/SPR – SUFRAMA – Disponível em: Indicadores de Desempenho do Polo Industrial de Manaus.

FATURAMENTO NOMINAL – PIM

ANÁLISE DO FATURAMENTO NOMINAL (*)

Mensal / Mês Anterior / Acumulado e Acumulado 12 meses – Comparativo em %



(*) Dados Parciais sujeito a alterações – Julho 2024.

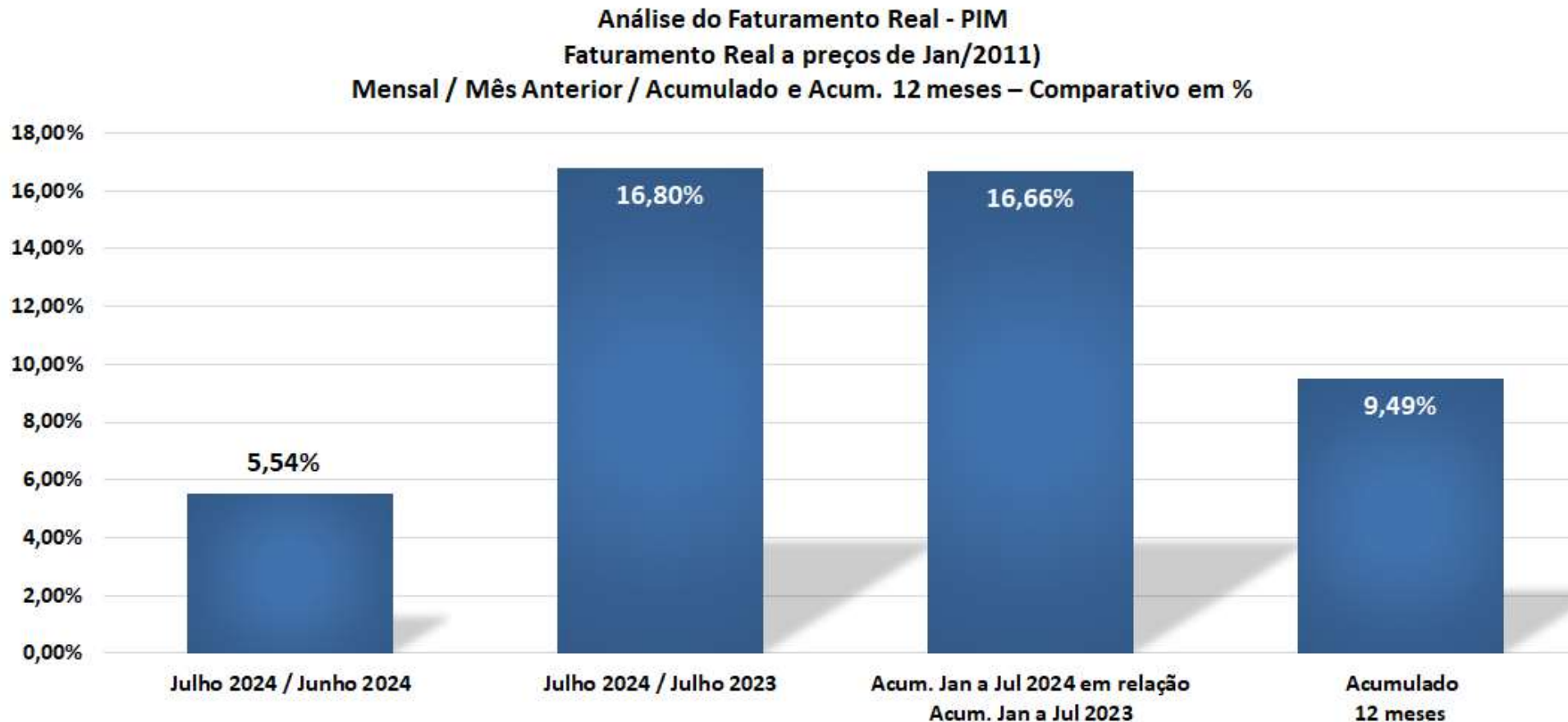
Observação: mês de Junho 2024, foi congelado com o Caderno gerado em 31/07/2024.

Fonte: SIPI/CGAPI/SPR – SUFRAMA – Disponível em: Indicadores de Desempenho do Polo Industrial de Manaus.

FATURAMENTO REAL – PIM

ANÁLISE DO FATURAMENTO REAL (*) Faturamento Real a preços de Jan/2011)

Mensal / Mês Anterior / Acumulado e Acumulado 12 meses – Comparativo em %



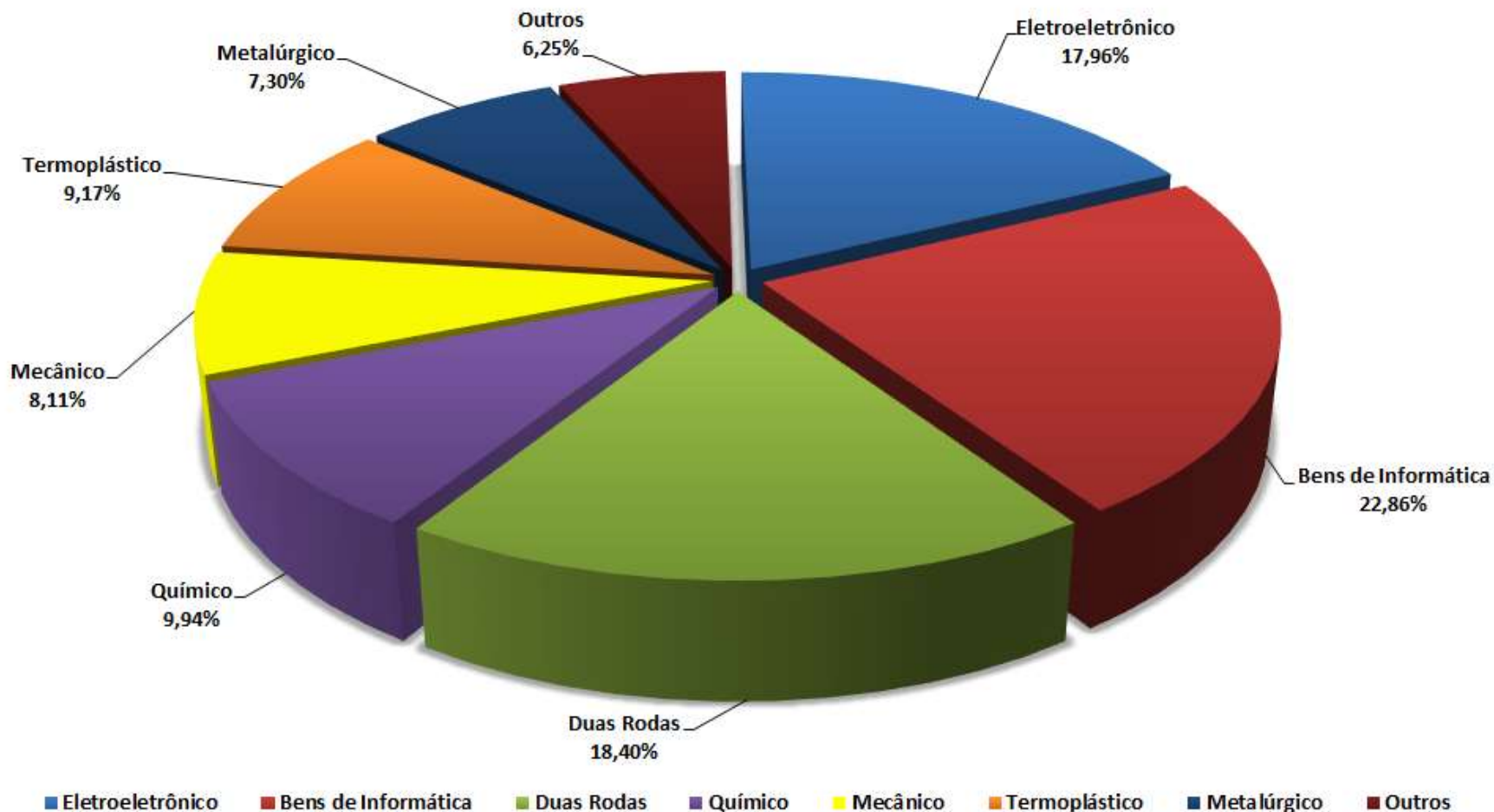
(*) Dados Parciais sujeito a alterações – Julho 2024.

Observação: mês de Junho 2024, foi congelado com o Caderno gerado em 31/07/2024.

Fonte: SIPI/CGAPI/SPR – SUFRAMA – Disponível em: Indicadores de Desempenho do Polo Industrial de Manaus.

PARTICIPAÇÃO DOS SUBSETORES DE ATIVIDADES NO FATURAMENTO DO PIM

PARTICIPAÇÃO DO FATURAMENTO NOMINAL – Período Julho 2024 – PIM (Calculado sobre os valores em R\$)
EM % POR SUBSETORES DE ATIVIDADES



(*) Dados Parciais sujeito a alterações – Julho 2024.

Observação: mês de Junho 2024, foi congelado com o Caderno gerado em 31/07/2024.

Fonte: SIPI/CGAPI/SPR – SUFRAMA – Disponível em: Indicadores de Desempenho do Polo Industrial de Manaus.

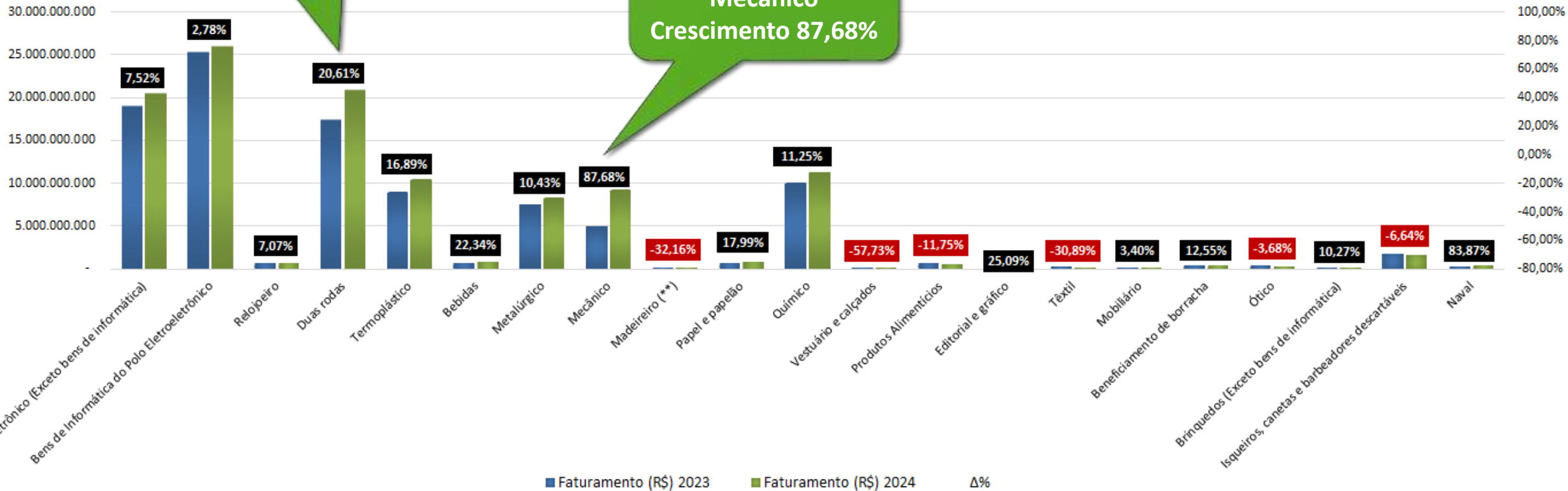
SUBSETORES DE ATIVIDADES NO FATURAMENTO NOMINAL DO PIM

Comparativo do Faturamento Nominal – PIM
Com $\Delta\%$ entre 2024 e 2023 Por Subsetores de Atividades

Comparativo do Faturamento Nominal (R\$) – Janeiro a Julho
Período 2023 e 2024 por Subsetores e Variação ($\Delta\%$)

DESTAQUE
Duas Rodas
Crescimento 20,61%

DESTAQUE
Mecânico
Crescimento 87,68%



(*) Dados Parciais sujeito a alterações – Julho 2024.

Observação: mês de Junho 2024, foi congelado com o Caderno gerado em 31/07/2024.

Fonte: SIPI/CGAPI/SPR – SUFRAMA – Disponível em: Indicadores de Desempenho do Polo Industrial de Manaus.

VOLUME DE PRODUÇÃO – PIM

PRINCIPAIS PRODUTOS DO POLO INDUSTRIAL DE MANAUS – PIM JANEIRO a JULHO 2023-2024 (*)

Produtos	Unidade	JAN a JUL 2023	JAN a JUL 2024	Variação %
UNID. CONDENSADORA P/ SPLIT SYSTEM	Unidade	40.869	536.815	1213,50%
UNID. EVAPORADORA P/ SPLIT SYSTEM	Unidade	79.891	576.931	622,15%
DISCO DIGITAL A LASER GRAVADO (BLU-RAY)	Unidade	275.061	809.066	194,14%
CONDICIONADOR DE AR DE JANELA OU DE PAREDE DE CORPO ÚNICO	Unidade	84.314	224.898	166,74%
RECEPTOR DE SINAL DE TELEVISAO	Unidade	2.224.286	4.619.592	107,69%
CONDICIONADOR DE AR SPLIT SYSTEM	Unidade	1.922.331	3.294.408	71,38%
FORNO MICROONDAS	Unidade	1.999.284	3.199.098	60,01%
RÁDIOS APARS/REPRS/GRAVS AUDIO (NÃO PORTÁTIL) INCLUSIVE TOCA DISCO DIG. A LASER	Unidade	431.402	673.423	56,10%
MONITORES C/ TELA LCD (USO EM INFORM.)	Unidade	1.430.350	1.738.124	21,52%
APARELHO RECEPTOR DE POSICIONAMENTO GLOBAL POR SATÉLITE - GPS	Unidade	42.854	51.075	19,18%
MOTOCILETAS, MOTONETAS E CICLOMOTO	Unidade	920.647	1.063.208	15,48%
RÁDIOS E APARS-REPRS/GRAV AUDIO PORTATIL (MP3/MP4 E TOCA DISCO DIGITAL A LASER)	Unidade	23.001	26.259	14,16%
TELEVISOR C/ TELA LCD E OLED	Unidade	7.331.952	8.290.956	13,08%
TABLET PC	Unidade	854.572	961.817	12,55%
APARELHOS DE BARBEAR	Unidade	1.009.714	1.101.189	9,06%
APARS. TELEFONICO - INCLUSIVE PORTEIRO ELETRONICO	Unidade	181.508	187.612	3,36%

(*) Dados Parciais sujeito a alterações – Julho 2024.

Observação: mês de Junho 2024, foi congelado com o Caderno gerado em 31/07/2024.

Fonte: SIPI/CGAPI/SPR – SUFRAMA – Disponível em: Indicadores de Desempenho do Polo Industrial de Manaus.

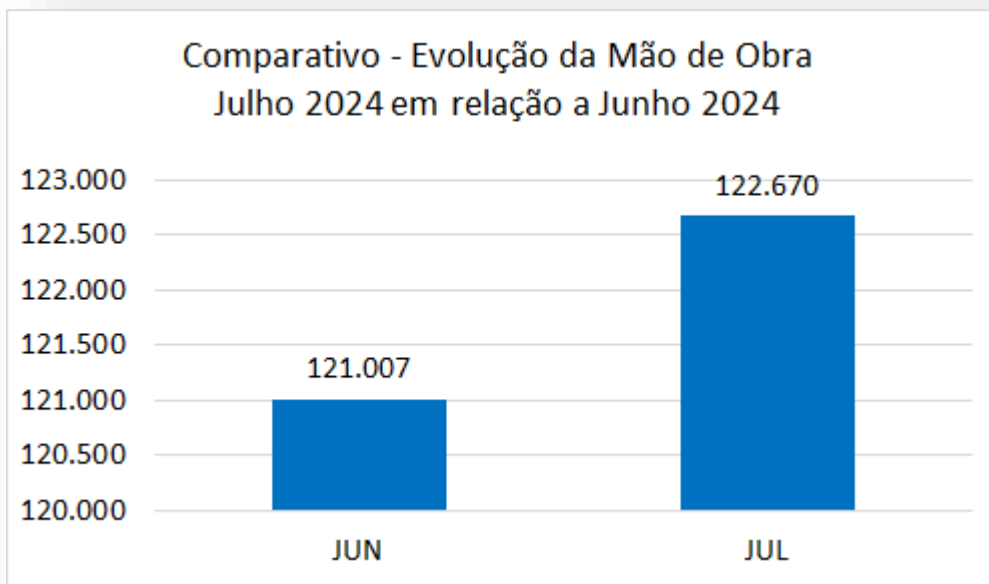
MÃO-DE-OBRA DO POLO INDUSTRIAL DE MANAUS – PIM

EVOLUÇÃO DA MÃO-DE-OBRA DO POLO INDUSTRIAL DE MANAUS – PIM
 Análise da Evolução Mensal e Mês anterior – Janeiro e Julho 2024-2023
 (**) MÃO DE OBRA EFETIVA + TEMPORÁRIA + TERCEIRIZADA

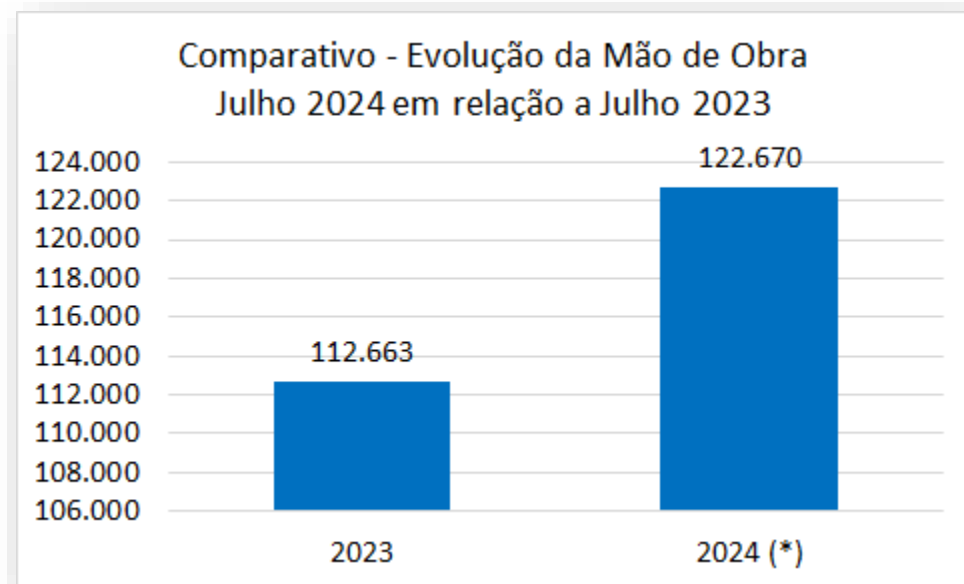


506
Indústrias
Informantes

CRESCIMENTO 1,37%



CRESCIMENTO 8,88%

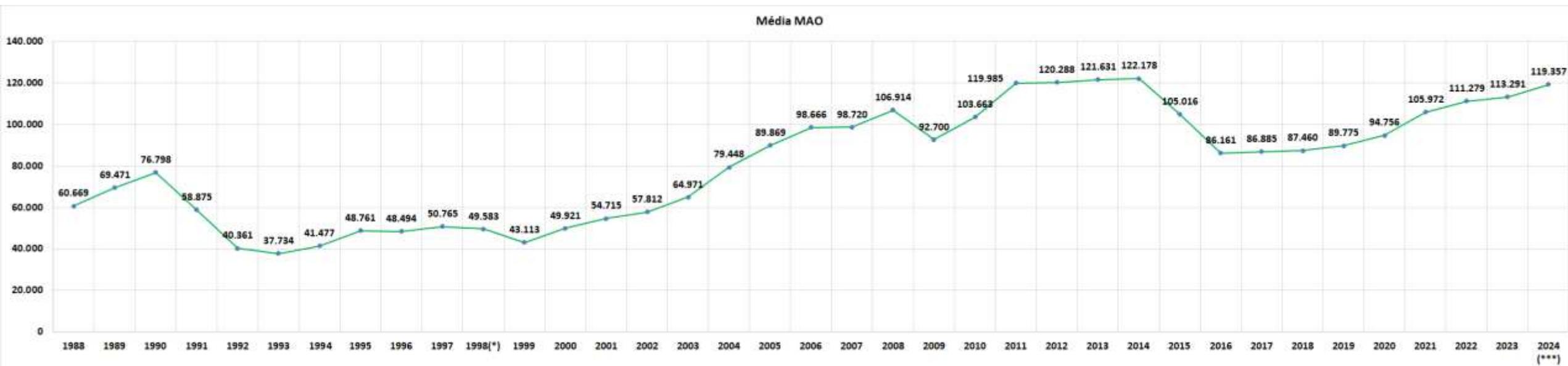




MÃO-DE-OBRA DO POLO INDUSTRIAL DE MANAUS – PIM

EVOLUÇÃO DA MÉDIA MENSAL ACUMULADA – JANEIRO a JULHO
MÃO-DE-OBRA DO POLO INDUSTRIAL DE MANAUS – PIM
Período 1988 a 2024 (***)

(**) MÃO DE OBRA EFETIVA + TEMPORÁRIA + TERCEIRIZADA



(*) A partir de 1998 houve a inclusão da Mão-de-obra Efetiva + Temporária.

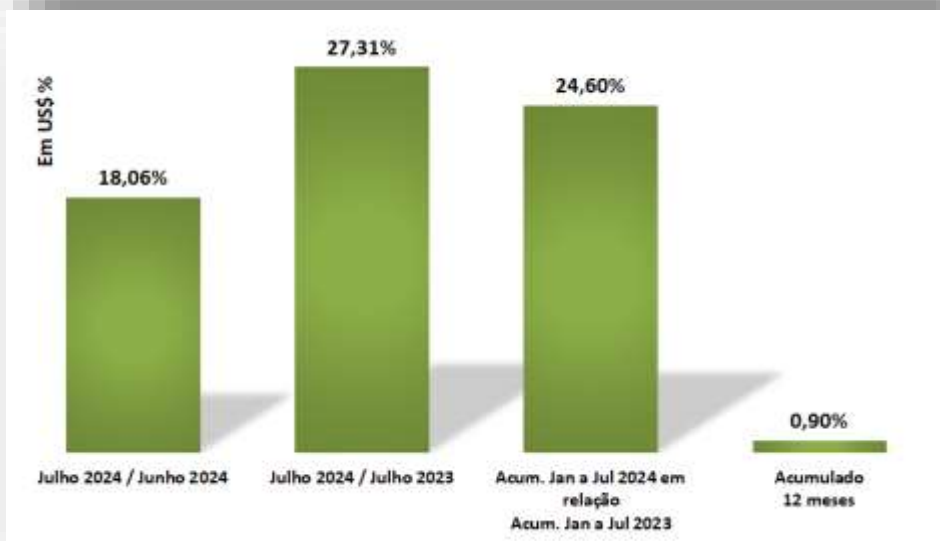
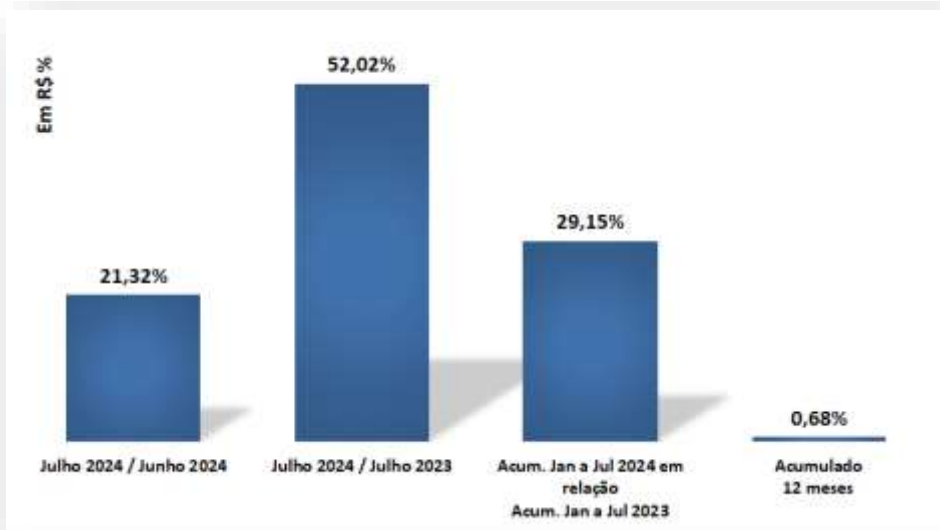
(**) Corresponde a média mensal de Empresas informantes do Sistema de Indicadores Industriais, com Projetos Aprovados pelo Conselho de Administração da SUFRAMA

(***) Fonte: SIPI/CGAPI/SPR – SUFRAMA – Dados Parciais até Julho 2024 sujeito a alterações – Disponível em: Indicadores de Desempenho do Polo Industrial de Manaus.

Observação: mês de Junho 2024, foi congelado com o Caderno gerado em 31/07/2024.

EVOLUÇÃO MENSAL e ACUMULADO DA IMPORTAÇÃO DO PIM

Análise da Importação de Janeiro a Julho 2023 e 2024 (*)



Valor Mensal Julho:

Importação 2023 R\$ 4,47 bilhões

Importação 2024 R\$ 6,79 bilhões

Valor Acumulado – Jan a Jul:

Importação 2023 R\$ 34,36 bilhões

Importação 2024 R\$ 44,38 bilhões

Valor Mensal Julho:

Importação 2023 US\$ 0,94 milhão

Importação 2024 US\$ 1,20 bilhão

Valor Acumulado – Jan a Jul:

Importação 2023 US\$ 6,86 bilhões

Importação 2024 US\$ 8,54 bilhões

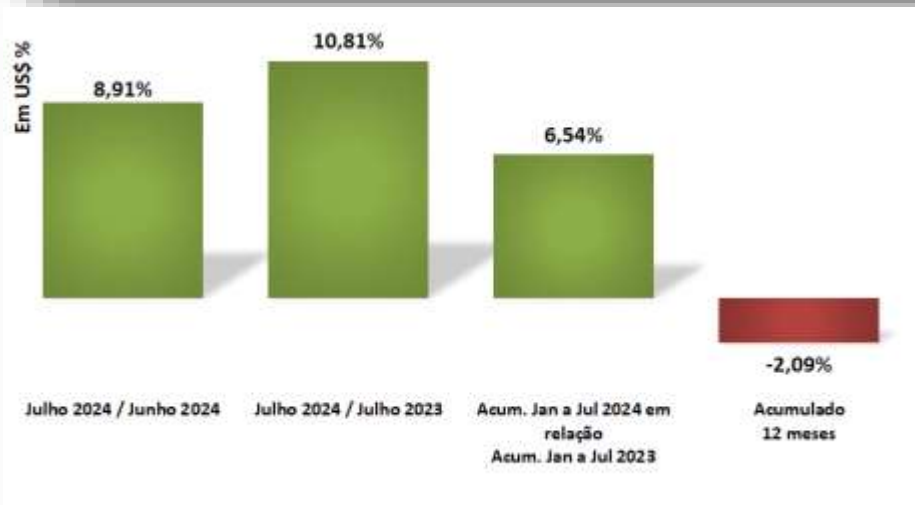
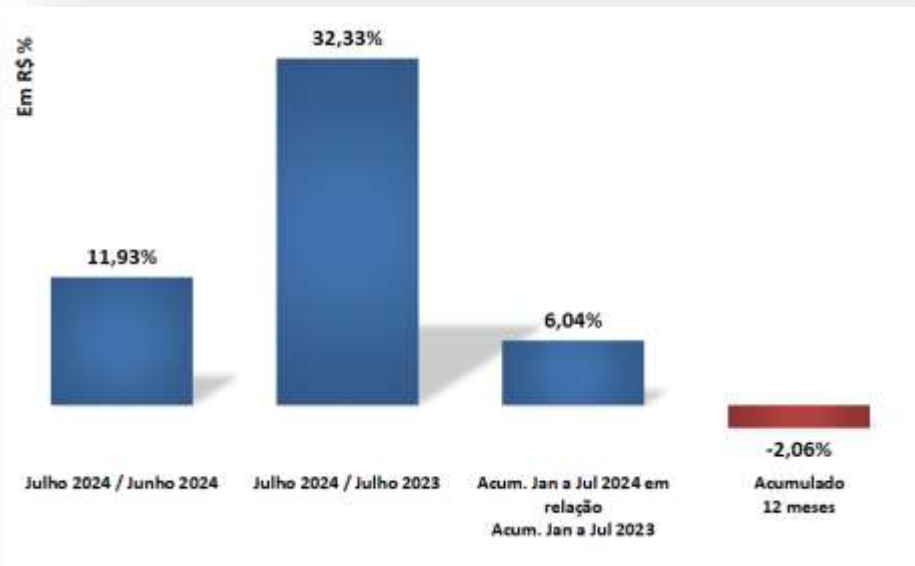
(*) Dados Parciais sujeito a alterações – Julho 2024.

Observação: mês de Junho 2024, foi congelado com o Caderno gerado em 31/07/2024.

Fonte: SIPI/CGAPI/SPR – SUFRAMA – Disponível em: Indicadores de Desempenho do Polo Industrial de Manaus.

EVOLUÇÃO MENSAL e ACUMULADO DA EXPORTAÇÃO DO PIM

Análise da Exportação de Janeiro a Julho 2023 e 2024 (*)



Valor Mensal Julho:

Exportação 2023 R\$ 247,15 milhões
Exportação 2024 R\$ 327,05 milhões

Valor Acumulado – Jan a Jul:

Exportação 2023 R\$ 1,70 bilhão
Exportação 2024 R\$ 2,01 bilhões

Valor Mensal Julho:

Exportação 2023 US\$ 52,12 milhões
Exportação 2024 US\$ 57,16 milhões

Valor Acumulado – Jan a Jul:

Exportação 2023 US\$ 340,55 milhões
Exportação 2024 US\$ 386,93 milhões

(*) Dados Parciais sujeito a alterações – Julho 2024.

Observação: mês de Junho 2024, foi congelado com o Caderno gerado em 31/07/2024.

Fonte: SIPI/CGAPI/SPR – SUFRAMA – Disponível em: Indicadores de Desempenho do Polo Industrial de Manaus.



Indicadores de Desempenho do
Polo Industrial de Manaus

BOSCO SARAIVA

Superintendente da Zona Franca de Manaus
SUFRAMA

E-mail: gabin@suframa.gov.br

Telefone: +55 (92) 2020-1607 Ramal 1004/1005

SUFRAMA



MINISTÉRIO DO
DESENVOLVIMENTO,
INDÚSTRIA, COMÉRCIO
E SERVIÇOS

