



Indicadores de Desempenho do

Polo Industrial de Manaus

2019-2024



MINISTÉRIO DO
DESENVOLVIMENTO,
INDÚSTRIA, COMÉRCIO
E SERVIÇOS

GOVERNO FEDERAL
BRASIL
UNIÃO E RECONSTRUÇÃO

❑ CADERNO INDICADORES DE DESEMPENHO DO POLO INDUSTRIAL DE MANAUS – PIM

- Neste Resumo de Indicadores do PIM, a metodologia de análise é um comparativo do Caderno de Indicadores do PIM, referente ao mês de Abril/2024, gerado na data de 10/06/2024, com os resultados provenientes de dados declaratórios agregados de **498 empresas informantes** (Doc. SEI_SIPI 1961361), em relação ao mês de Março/2024, sendo este Caderno de Indicadores, gerado em 20/05/2024, com **495 empresas informantes** (Doc. SEI_SIPI 1943915).

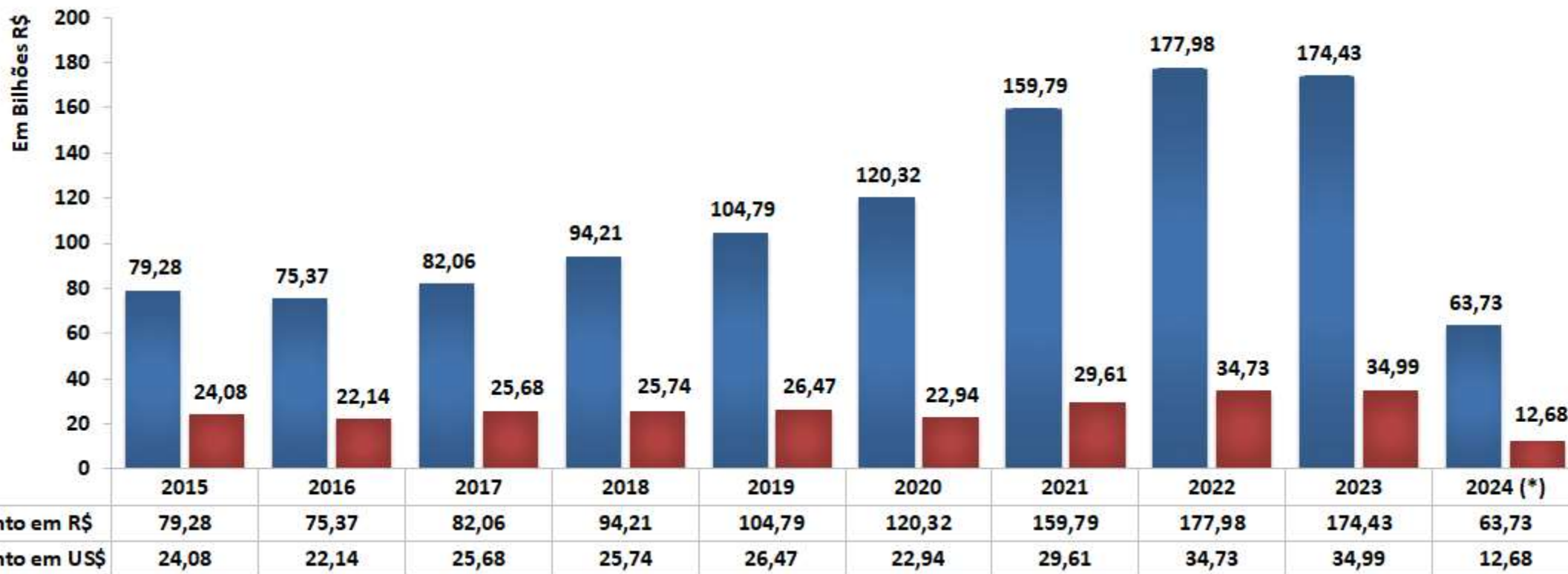
- **Quanto da Análise dos Dados:**
 - Análise Mensal (Faturamento, Participação Subsetor, Produção, Mão de Obra, Importação e Exportação);
 - Mês e Ano Anterior (Faturamento, Produção, Mão de Obra, Importação e Exportação);
 - Acumulado e Acumulado 12 meses (Faturamento, Produção, Mão de Obra, Importação e Exportação).

Fonte: SIPI/CGAPI/SPR – SUFRAMA – Disponível em: Indicadores de Desempenho do Polo Industrial de Manaus.

FATURAMENTO ANUAL – PIM

FATURAMENTO NOMINAL DO POLO INDUSTRIAL DE MANAUS – PIM

Em Bilhões de Reais e US\$ – Período: Janeiro a Dezembro 2015 a 2024 (*)



(*) Dados Parciais sujeito a alterações – Abril 2024.

Observação: mês de Março 2024, foi congelado com o Caderno gerado em 20/05/2024.

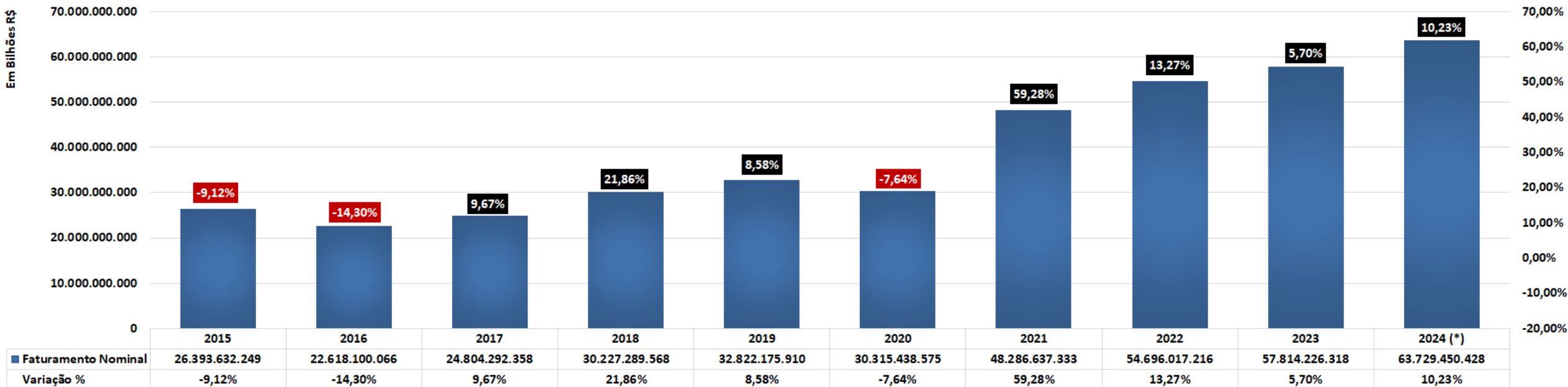
Fonte: SIPI/CGAPI/SPR – SUFRAMA – Disponível em: Indicadores de Desempenho do Polo Industrial de Manaus.

FATURAMENTO MENSAL NOMINAL – PIM (Em Bilhões R\$)

ANÁLISE DO FATURAMENTO NOMINAL – Mensal

Período: Mês Janeiro a Abril de 2015 a 2024* – Em Bilhões de Reais (R\$)

Faturamento Nominal do PIM - (em Bilhões R\$)
Período Janeiro a Abril de 2015 a 2024*



(*) Dados Parciais sujeito a alterações – Abril 2024.

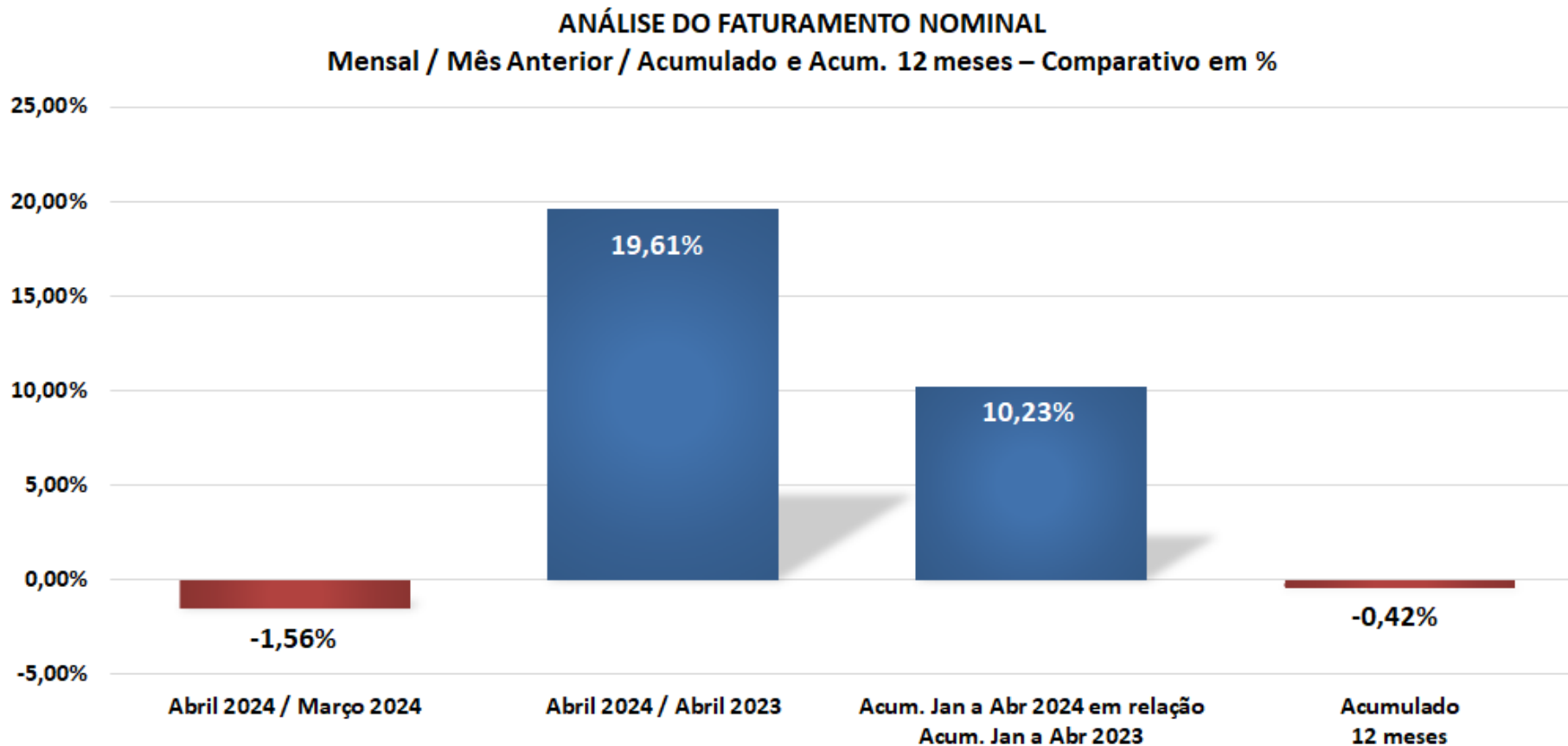
Observação: mês de Março 2024, foi congelado com o Caderno gerado em 20/05/2024.

Fonte: SIPI/CGAPI/SPR – SUFRAMA – Disponível em: Indicadores de Desempenho do Polo Industrial de Manaus.

FATURAMENTO NOMINAL – PIM

ANÁLISE DO FATURAMENTO NOMINAL (*)

Mensal / Mês Anterior / Acumulado e Acumulado 12 meses – Comparativo em %



(*) Dados Parciais sujeito a alterações – Abril 2024.

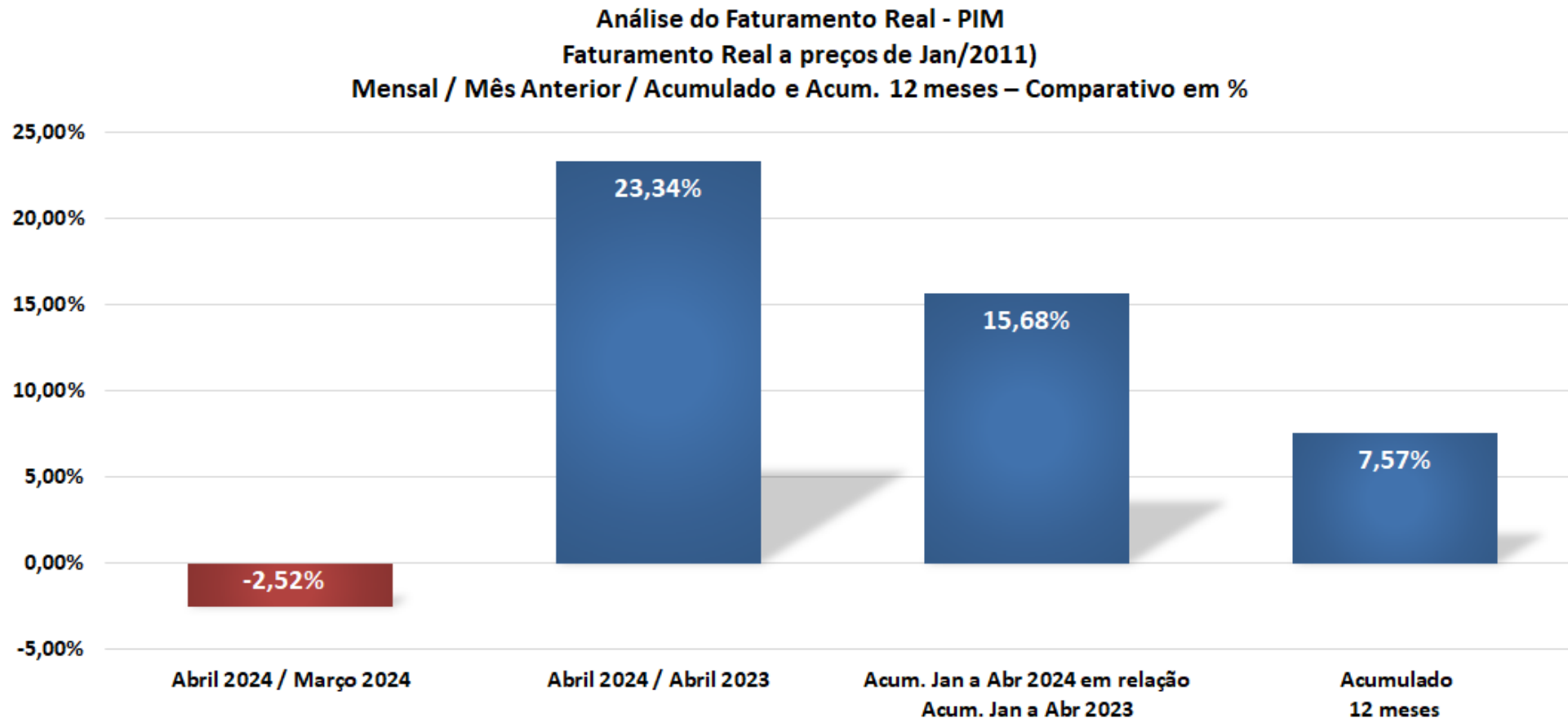
Observação: mês de Março 2024, foi congelado com o Caderno gerado em 20/05/2024.

Fonte: SIPI/CGAPI/SPR – SUFRAMA – Disponível em: Indicadores de Desempenho do Polo Industrial de Manaus.

FATURAMENTO REAL – PIM

ANÁLISE DO FATURAMENTO REAL (*) Faturamento Real a preços de Jan/2011)

Mensal / Mês Anterior / Acumulado e Acumulado 12 meses – Comparativo em %



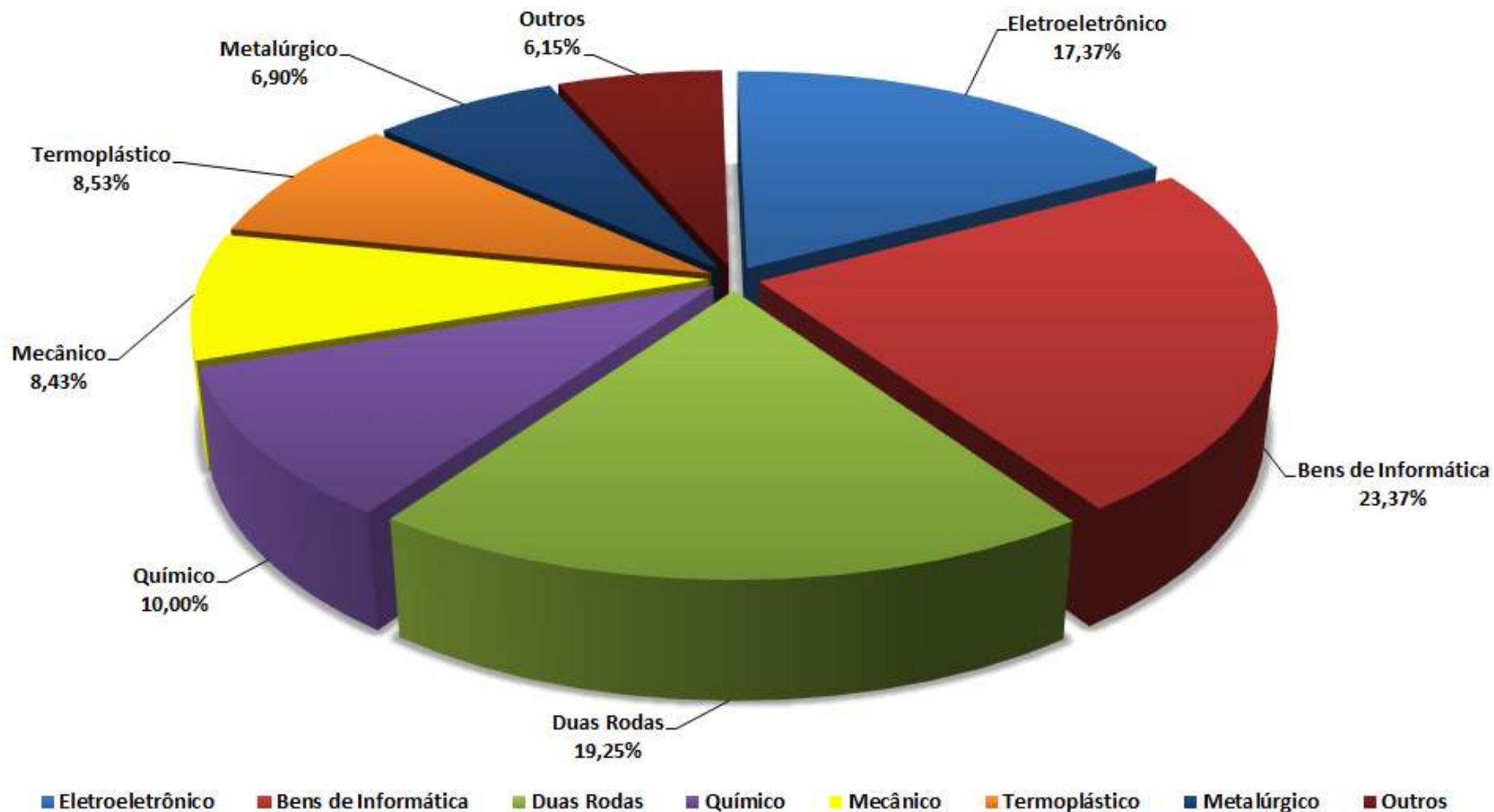
(*) Dados Parciais sujeito a alterações – Abril 2024.

Observação: mês de Março 2024, foi congelado com o Caderno gerado em 20/05/2024.

Fonte: SIPI/CGAPI/SPR – SUFRAMA – Disponível em: Indicadores de Desempenho do Polo Industrial de Manaus.

PARTICIPAÇÃO DOS SUBSETORES DE ATIVIDADES NO FATURAMENTO DO PIM

PARTICIPAÇÃO DO FATURAMENTO NOMINAL – Período Abril 2024 – PIM (Calculado sobre os valores em R\$)
EM % POR SUBSETORES DE ATIVIDADES



(*) Dados Parciais sujeito a alterações – Abril 2024.

Observação: mês de Março 2024, foi congelado com o Caderno gerado em 20/05/2024.

Fonte: SIPI/CGAPI/SPR – SUFRAMA – Disponível em: Indicadores de Desempenho do Polo Industrial de Manaus.

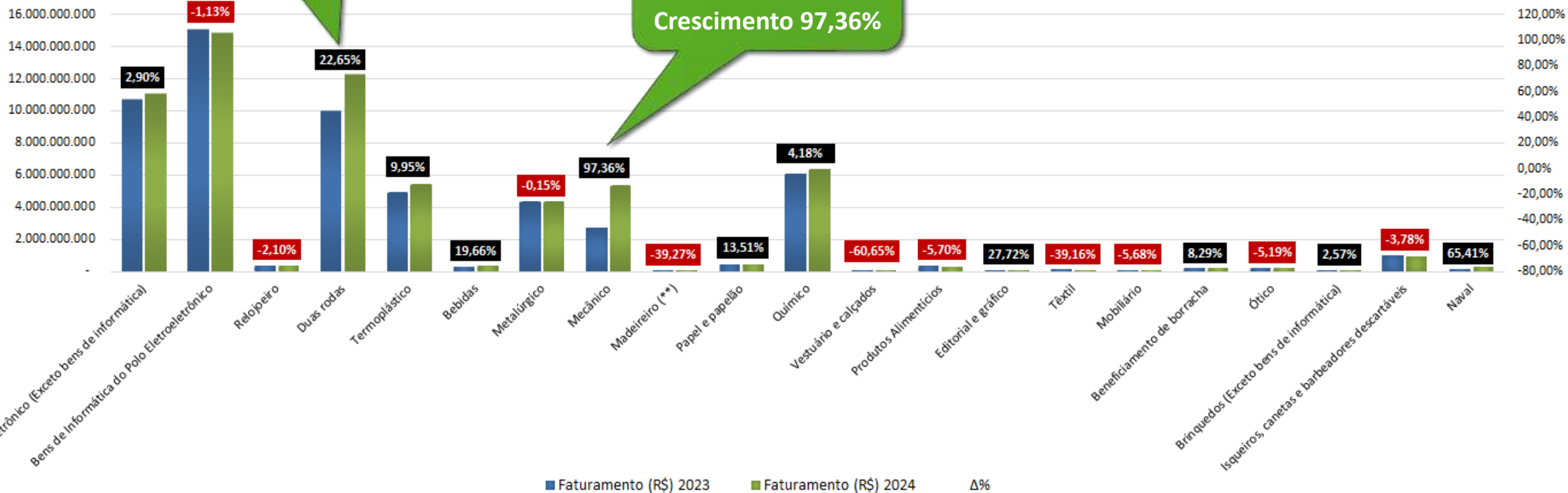
SUBSETORES DE ATIVIDADES NO FATURAMENTO NOMINAL DO PIM

Comparativo do Faturamento Nominal – PIM
Com $\Delta\%$ entre 2024 e 2023 Por Subsetores de Atividades

Comparativo do Faturamento Nominal (R\$) – Janeiro a Abril
Período 2023 e 2024 por Subsetores e Variação ($\Delta\%$)

DESTAQUE
Duas Rodas
Crescimento 22,65%

DESTAQUE
Mecânico
Crescimento 97,36%



(*) Dados Parciais sujeito a alterações – Abril 2024.

Observação: mês de Março 2024, foi congelado com o Caderno gerado em 20/05/2024.

Fonte: SIPI/CGAPI/SPR – SUFRAMA – Disponível em: Indicadores de Desempenho do Polo Industrial de Manaus.

VOLUME DE PRODUÇÃO – PIM

PRINCIPAIS PRODUTOS DO POLO INDUSTRIAL DE MANAUS – PIM JANEIRO a ABRIL 2023-2024 (*)

Produtos	Unidade	JAN a ABR 2023	JAN a ABR 2024	Variação %
UNID. CONDENSADORA P/ SPLIT SYSTEM	Unidade	25.300	288.160	1038,97%
UNID. EVAPORADORA P/ SPLIT SYSTEM	Unidade	46.173	321.963	597,30%
CONDICIONADOR DE AR DE JANELA OU DE PAREDE DE CORPO ÚNICO	Unidade	51.352	152.957	197,86%
RECEPTOR DE SINAL DE TELEVISAO	Unidade	1.105.783	2.284.338	106,58%
CONDICIONADOR DE AR SPLIT SYSTEM	Unidade	1.017.088	1.875.633	84,41%
FORNO MICROONDAS	Unidade	1.132.871	1.802.247	59,09%
MICROCOMPUTADORES - DESKTOP	Unidade	7.709	12.165	57,80%
RÁDIOS E APARS-REPRS/GRAV AUDIO PORTATIL (MP3/MP4 E TOCA DISCO DIGITAL A LASER)	Unidade	5.000	7.648	52,96%
RÁDIOS APARS/REPRS/GRAVS AUDIO (NÃO PORTÁTIL) INCLUSIVE TOCA DISCO DIG. A LASER	Unidade	207.499	297.803	43,52%
DISCO DIGITAL A LASER GRAVADO (BLU-RAY)	Unidade	185.524	262.403	41,44%
APARS. TELEFONICO - INCLUSIVE PORTEIRO ELETRONICO	Unidade	82.670	111.456	34,82%
MICROCOMPUTADOR PORTÁTIL	Unidade	146.307	197.189	34,78%
MONITORES C/ TELA LCD (USO EM INFORM.)	Unidade	791.643	954.869	20,62%
MOTOCILETAS, MOTONETAS E CICLOMOTO	Unidade	530.636	625.294	17,84%
LAMINAS E CARTUCHOS (MIL UNIDADES)	Unidade	284.836	323.868	13,70%
APARELHO RECEPTOR DE POSICIONAMENTO GLOBAL POR SATÉLITE - GPS	Unidade	28.185	31.208	10,73%
APARELHOS DE BARBEAR	Unidade	609.897	638.563	4,70%
TELEVISOR C/ TELA LCD E OLED	Unidade	4.278.155	4.482.591	4,31%

(*) Dados Parciais sujeito a alterações – Abril 2024.

Observação: mês de Março 2024, foi congelado com o Caderno gerado em 20/05/2024.

Fonte: SIPI/CGAPI/SPR – SUFRAMA – Disponível em: Indicadores de Desempenho do Polo Industrial de Manaus.

MÃO-DE-OBRA DO POLO INDUSTRIAL DE MANAUS – PIM

EVOLUÇÃO DA MÃO-DE-OBRA DO POLO INDUSTRIAL DE MANAUS – PIM

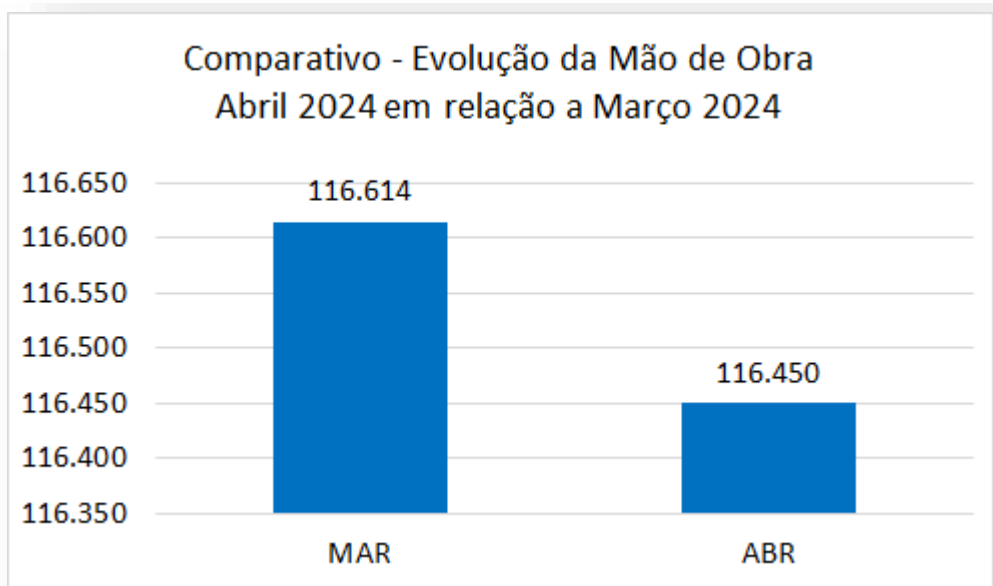
Análise da Evolução Mensal e Mês anterior – Janeiro e Abril 2024-2023

(**) MÃO DE OBRA EFETIVA + TEMPORÁRIA + TERCEIRIZADA

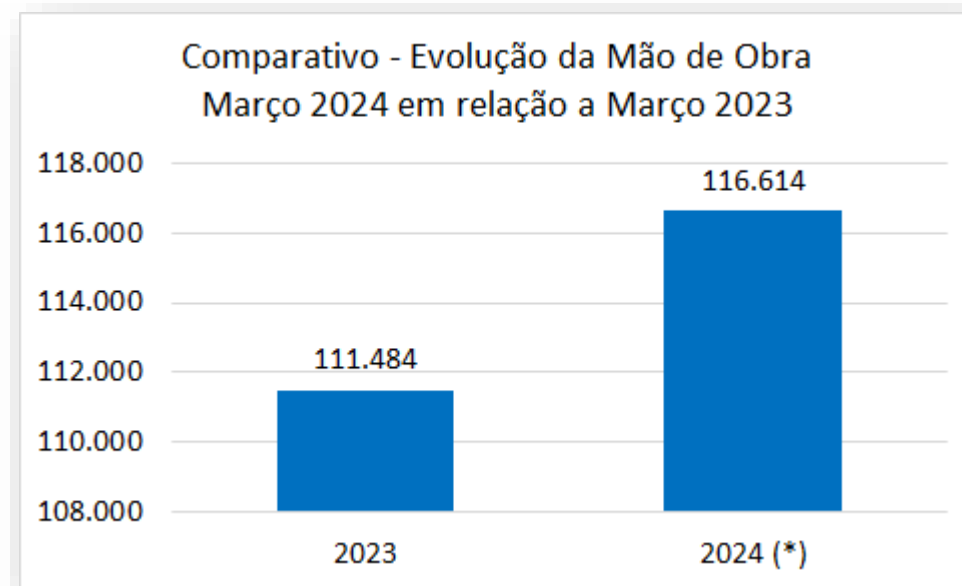


498
Indústrias
Informantes

QUEDA 0,14%



CRESCIMENTO 4,13%

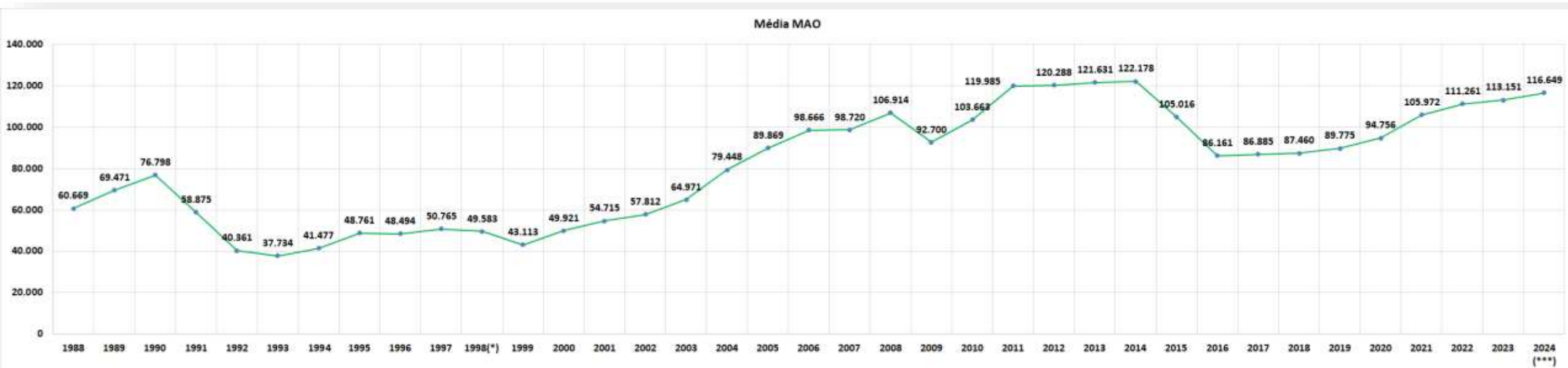




MÃO-DE-OBRA DO POLO INDUSTRIAL DE MANAUS – PIM

EVOLUÇÃO DA MÉDIA MENSAL ACUMULADA – JANEIRO a ABRIL
MÃO-DE-OBRA DO POLO INDUSTRIAL DE MANAUS – PIM
Período 1988 a 2024 (***)

(**) MÃO DE OBRA EFETIVA + TEMPORÁRIA + TERCEIRIZADA



(*) A partir de 1998 houve a inclusão da Mão-de-obra Efetiva + Temporária.

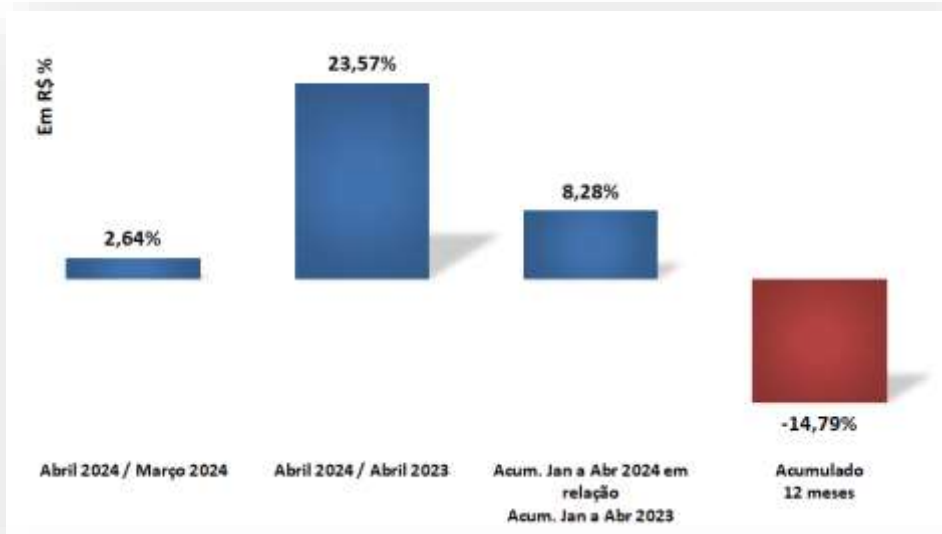
(**) Corresponde a média mensal de Empresas informantes do Sistema de Indicadores Industriais, com Projetos Aprovados pelo Conselho de Administração da SUFRAMA

(***) Fonte: SIPI/CGAPI/SPR – SUFRAMA – Dados Parciais até Abril 2024 sujeito a alterações – Disponível em: Indicadores de Desempenho do Polo Industrial de Manaus.

Observação: mês de Março 2024, foi congelado com o Caderno gerado em 20/05/2024.

EVOLUÇÃO MENSAL e ACUMULADO DA IMPORTAÇÃO DO PIM

Análise da Importação de Janeiro a Abril 2023 e 2024 (*)



Valor Mensal Abril:

Importação 2023 R\$ 4,40 bilhões

Importação 2024 R\$ 5,44 bilhões

Valor Acumulado – Jan a Abr:

Importação 2023 R\$ 20,52 bilhões

Importação 2024 R\$ 22,13 bilhões

Valor Mensal Abr:

Importação 2023 US\$ 0,88 milhões

Importação 2024 US\$ 1,05 bilhão

Valor Acumulado – Jan a Abr:

Importação 2023 US\$ 4,03 bilhões

Importação 2024 US\$ 4,42 bilhões

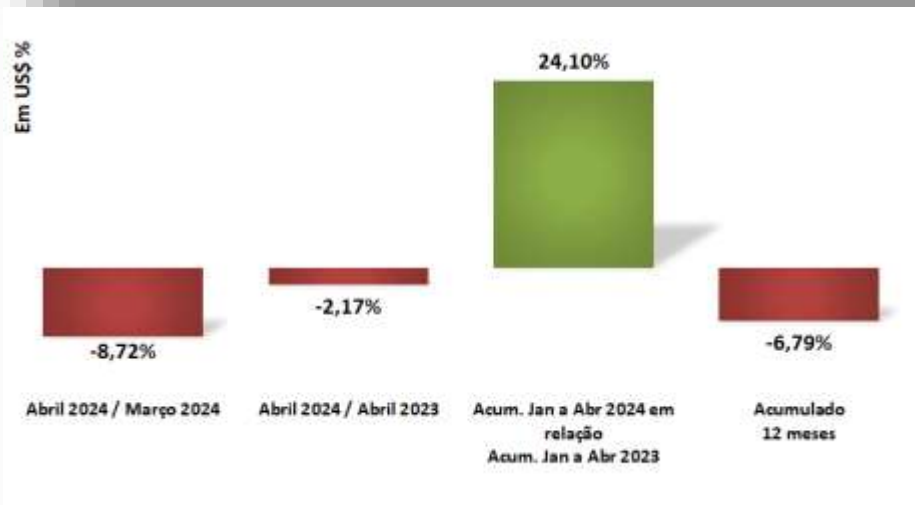
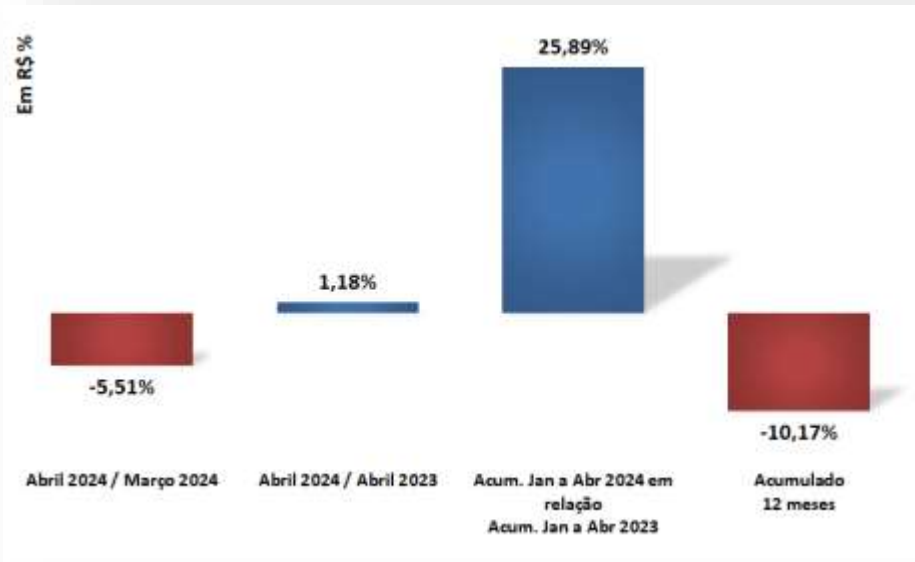
(*) Dados Parciais sujeito a alterações – Abril 2024.

Observação: mês de Março 2024, foi congelado com o Caderno gerado em 20/05/2024.

Fonte: SIPI/CGAPI/SPR – SUFRAMA – Disponível em: Indicadores de Desempenho do Polo Industrial de Manaus.

EVOLUÇÃO MENSAL e ACUMULADO DA EXPORTAÇÃO DO PIM

Análise da Exportação de Janeiro a Abril 2023 e 2024 (*)



Valor Mensal Abril:

Exportação 2023 R\$ 260,60 milhões

Exportação 2024 R\$ 263,68 milhões

Valor Acumulado – Jan a Abr:

Exportação 2023 R\$ 0,99 milhões

Exportação 2024 R\$ 1,14 bilhões

Valor Mensal Abr:

Exportação 2023 US\$ 52,11 milhões

Exportação 2024 US\$ 50,84 milhões

Valor Acumulado – Jan a Abr:

Exportação 2023 US\$ 195,29 milhões

Exportação 2024 US\$ 227,46 milhões

(*) Dados Parciais sujeito a alterações – Abril 2024.

Observação: mês de Março 2024, foi congelado com o Caderno gerado em 20/05/2024.

Fonte: SIPI/CGAPI/SPR – SUFRAMA – Disponível em: Indicadores de Desempenho do Polo Industrial de Manaus.



Indicadores de Desempenho do
Polo Industrial de Manaus

BOSCO SARAIVA

Superintendente da Zona Franca de Manaus
SUFRAMA

E-mail: gabin@suframa.gov.br

Telefone: +55 (92) 2020-1607 Ramal 1004/1005

SUFRAMA



MINISTÉRIO DO
DESENVOLVIMENTO,
INDÚSTRIA, COMÉRCIO
E SERVIÇOS

