



ROTAS DE *Integração* *Sul-Americana*

PORTO DE CHANCAY

Oportunidades e desafios para a Integração com a Zona Franca de
Manaus e Amazônia Ocidental

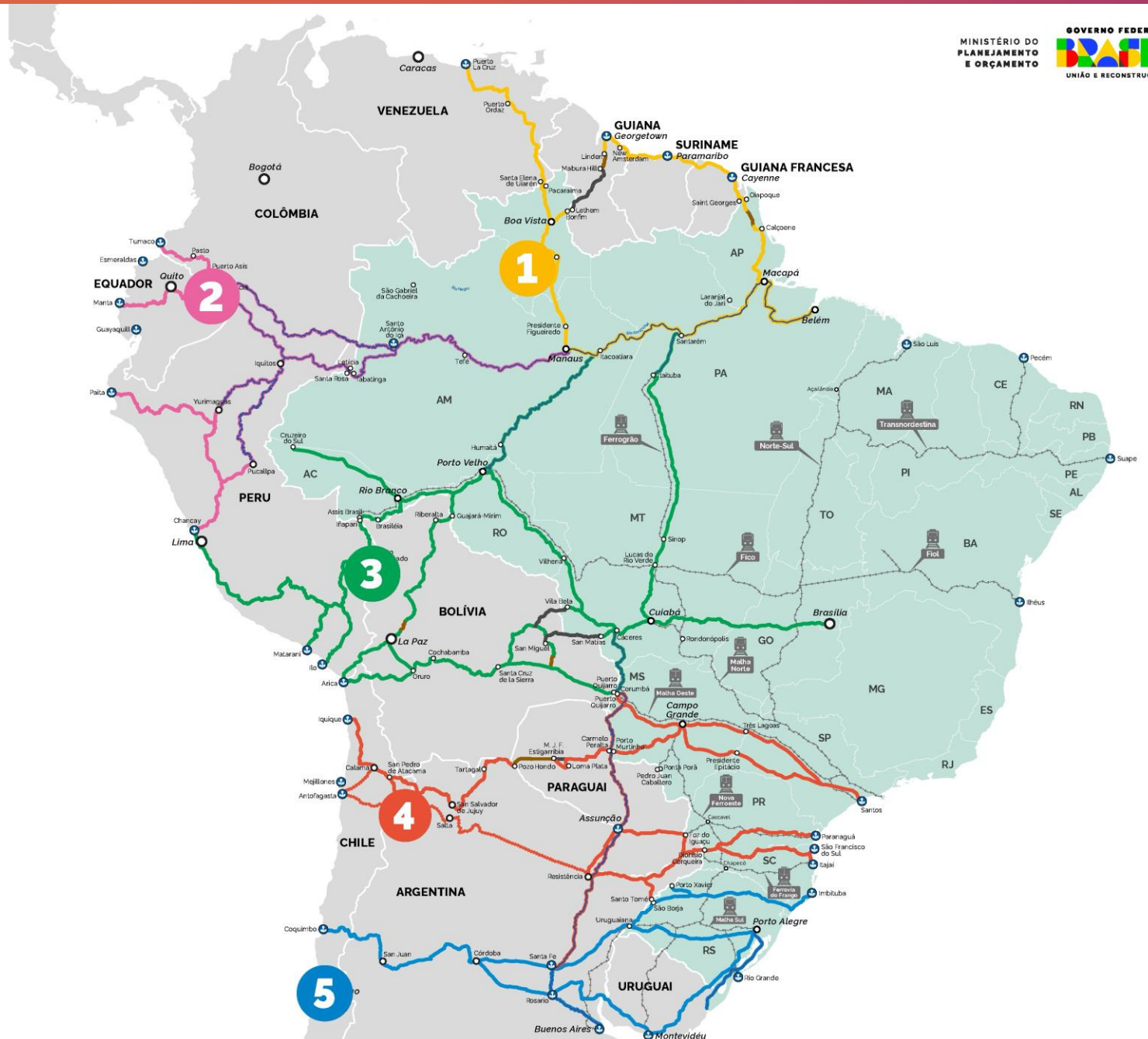


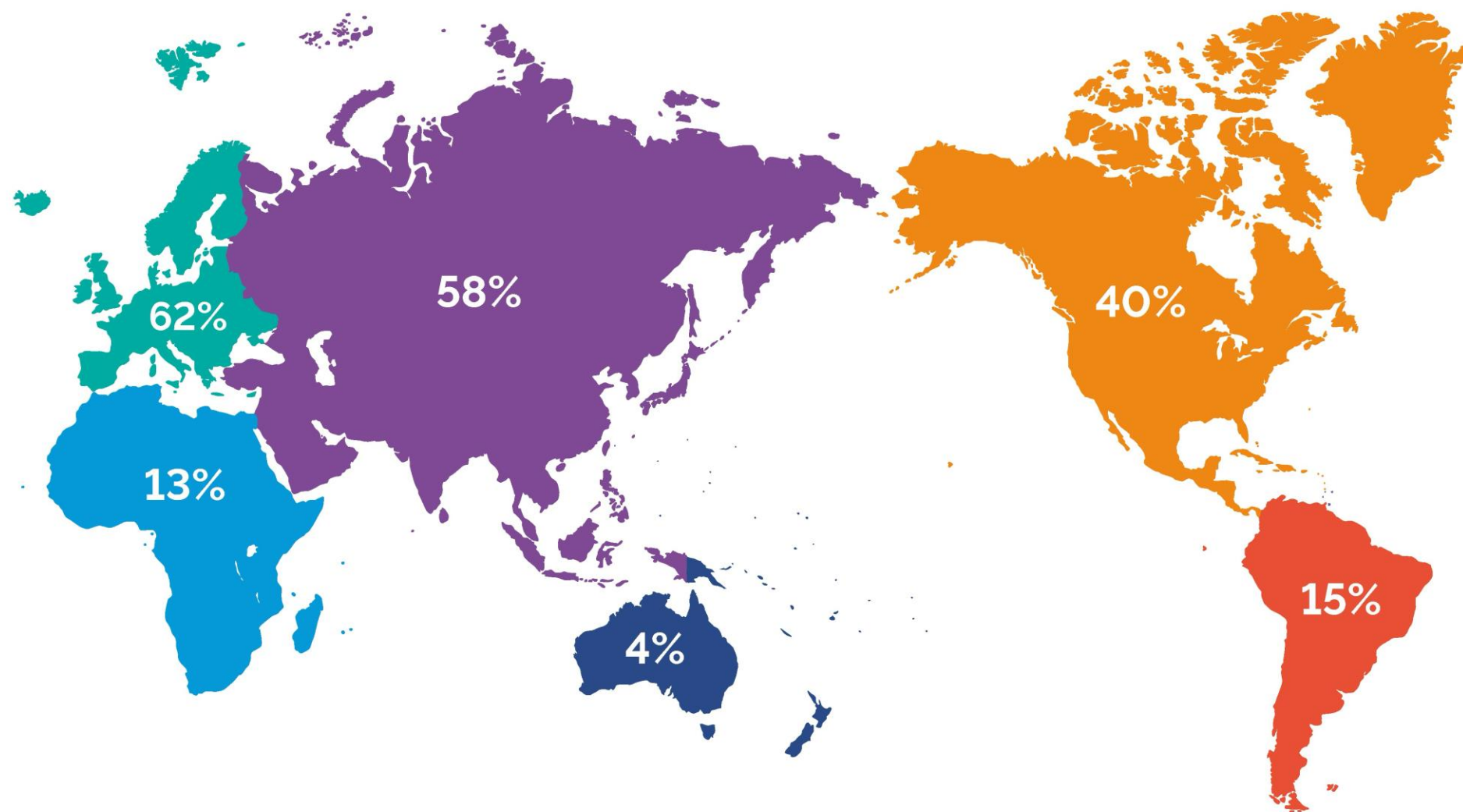


MAIO DE 2023

ROTAS DE Integração Sul-Americana

- **ROTA 1**
Ilha das Guianas
- **ROTA 2**
Amazônica
- **ROTA 3**
Quadrante Rondon
- **ROTA 4**
Bioceânica de Capricórnio
- **ROTA 5**
Porto Alegre-Coquimbo





2000



Principais destinos



2010



Principais destinos



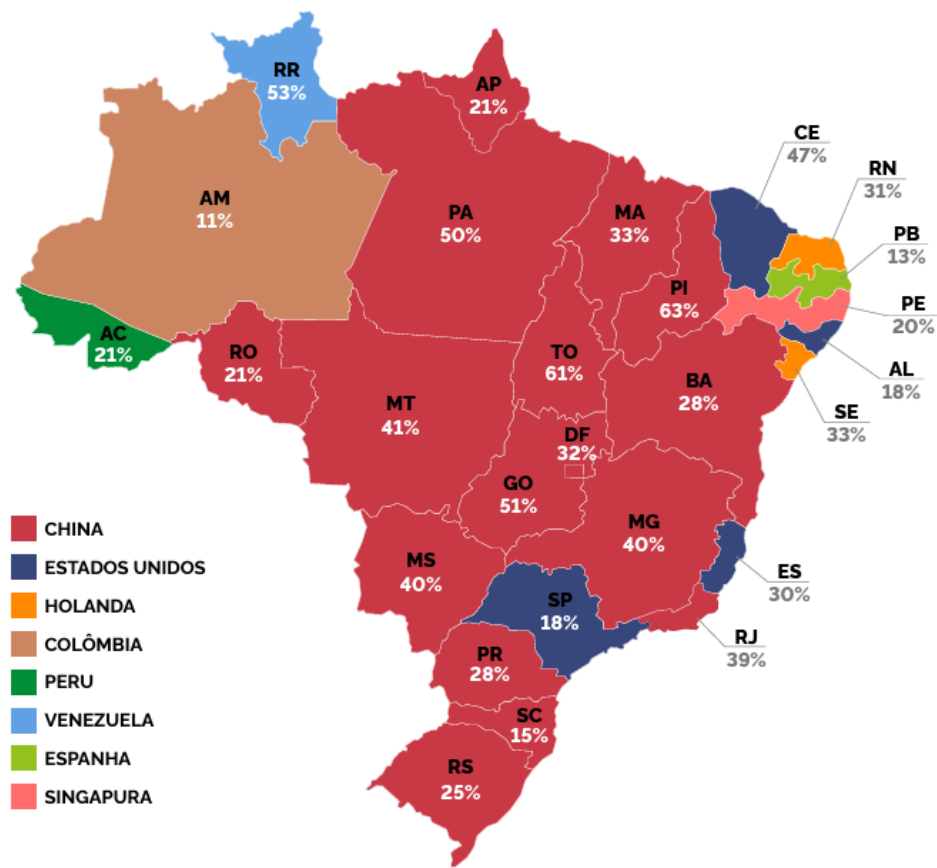
2023



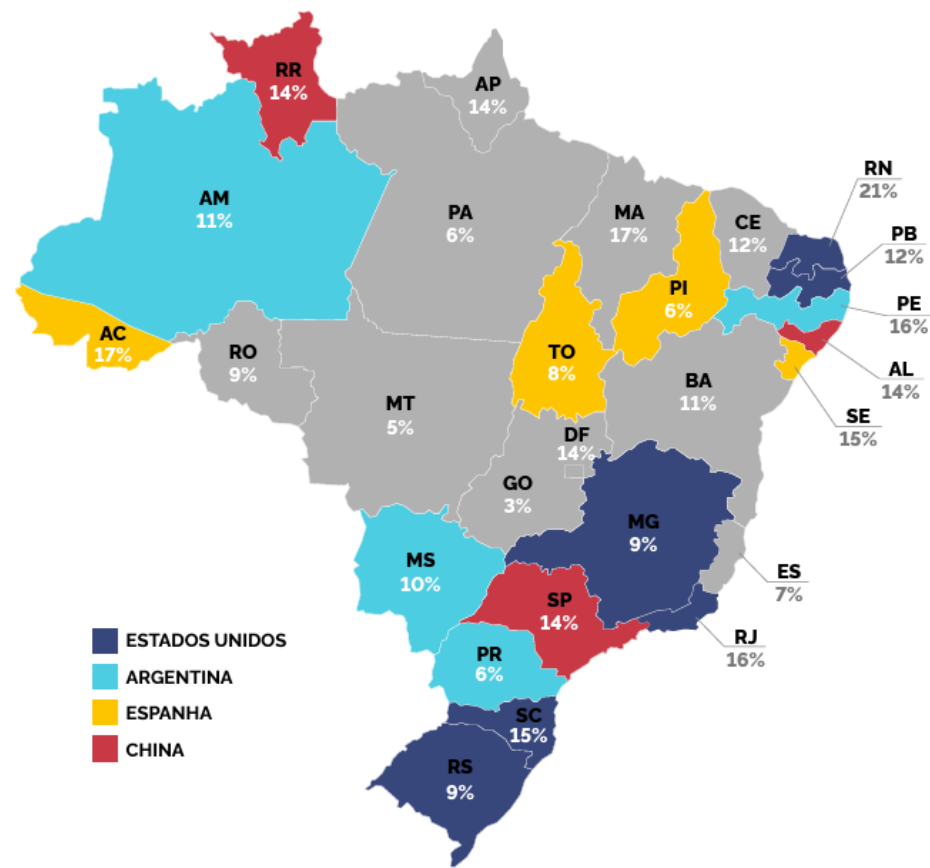
Principais destinos



1º DESTINO



2º DESTINO





40



OBRAS
HIDROVIÁRIAS

35



OBRAS
AEROPORTUÁRIAS

21



OBRAS
PORTUÁRIAS

65



OBRAS
RODOVIÁRIAS

15



OBRAS
INFOVIÁRIAS

9



OBRAS
FERROVIÁRIAS


5



LINHAS DE
TRANSMISSÃO

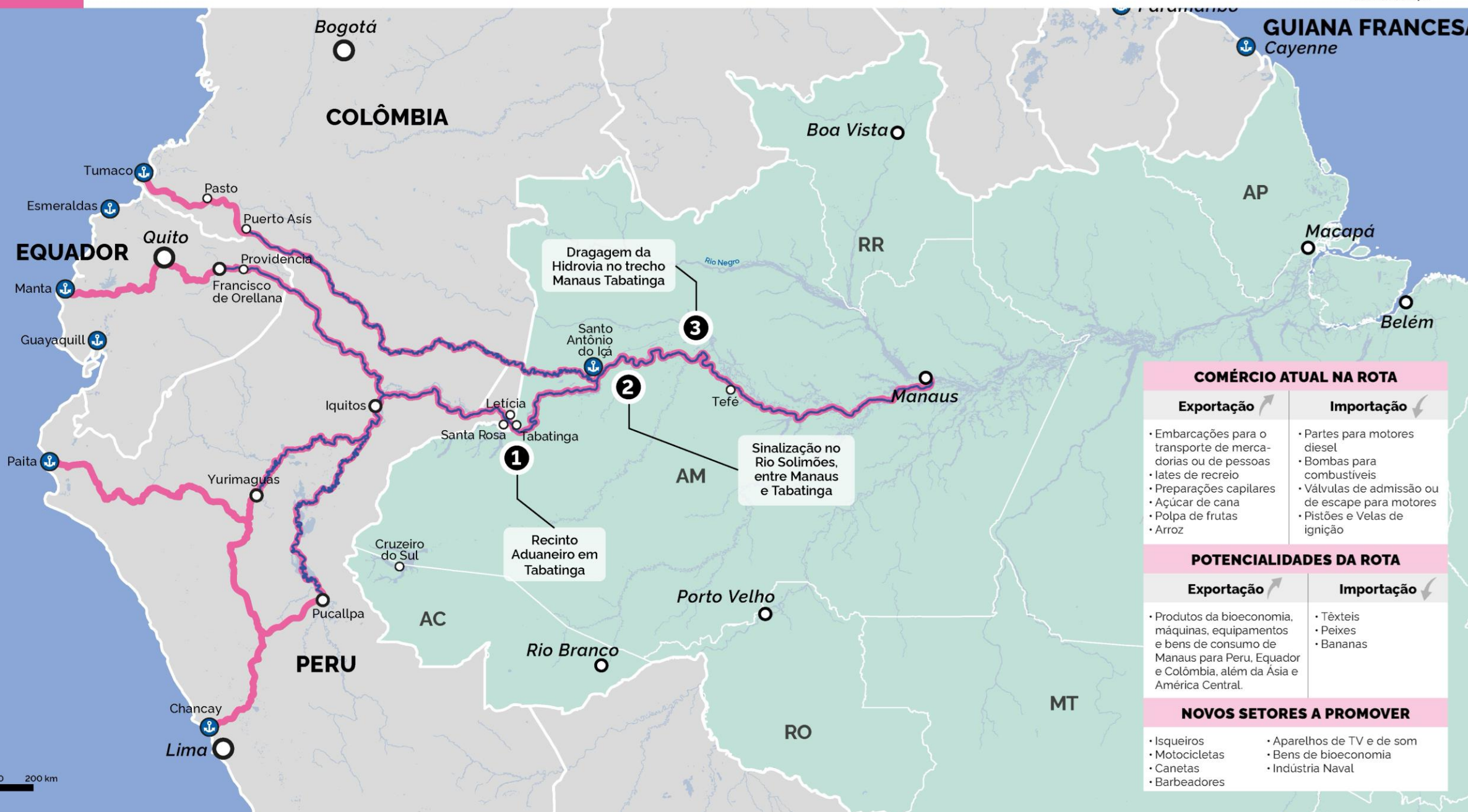


COMÉRCIO ATUAL NA ROTA	
Exportação ↗	Importação ↘
<ul style="list-style-type: none"> Óleo de soja Extratos de malte Embutidos de carne Açúcar de cana Preparações para elaboração de bebidas Carnes de galinha Arroz Milho 	<ul style="list-style-type: none"> Cimento Construções pré-fabricadas de ferro ou aço Minérios de estanho
POTENCIALIDADES DA ROTA	
Exportação ↗	Importação ↘
<ul style="list-style-type: none"> Alimentos e bens de consumo final para a Venezuela e a Guiana, além da Ásia e do Mercado Comum e Comunidade do Caribe (Caricom). 	<ul style="list-style-type: none"> Energia elétrica Petróleo e derivados Plásticos Vídeos Peixes dos mesmos sócios
NOVOS SETORES A PROMOVER	
<ul style="list-style-type: none"> Bioeconomia Turismo Proteínas animais 	<ul style="list-style-type: none"> Frutas Vegetais Bens industriais do Polo de Manaus



Ilha das Guianas

- Entre janeiro e agosto de 2024, mais de **83% das exportações de Roraima** foram destinadas à **Venezuela** (68%) e à **Guiana** (15%), via BR-174 e BR-401, respectivamente. No total, foram cerca de **US\$ 150 milhões**;
- Mais de **75% das vendas brasileiras** para a Venezuela que saem por terra pela aduana de Pacaraima - RR são oriundas de **Roraima (42%)**, **Amazonas (18%)** e **Mato Grosso do Sul (16%)**. No total, foram **US\$ 234 milhões** entre janeiro e agosto de 2024;
- As exportações do Brasil para a vizinha Guiana via Bonfim-RR vêm acumulando recordes: **US\$ 1,2 milhão em 2015**; US\$ 3 milhões em 2018; US\$ 13,2 milhões em 2021 e US\$ 33,9 milhões em 2023. Entre **janeiro e agosto de 2024**, já foram mais de **US\$ 28,7 milhões**;



COMÉRCIO ATUAL NA ROTA

Exportação ↗

- Embarcações para o transporte de mercadorias ou de pessoas
- lates de recreio
- Preparações capilares
- Açúcar de cana
- Polpa de frutas
- Arroz

Importação ↘

- Partes para motores diesel
- Bombas para combustíveis
- Válvulas de admissão ou de escape para motores
- Pistões e Velas de ignição

POTENCIALIDADES DA ROTA

Exportação ↗

- Produtos da bioeconomia, máquinas, equipamentos e bens de consumo de Manaus para Peru, Equador e Colômbia, além da Ásia e América Central.

Importação ↘

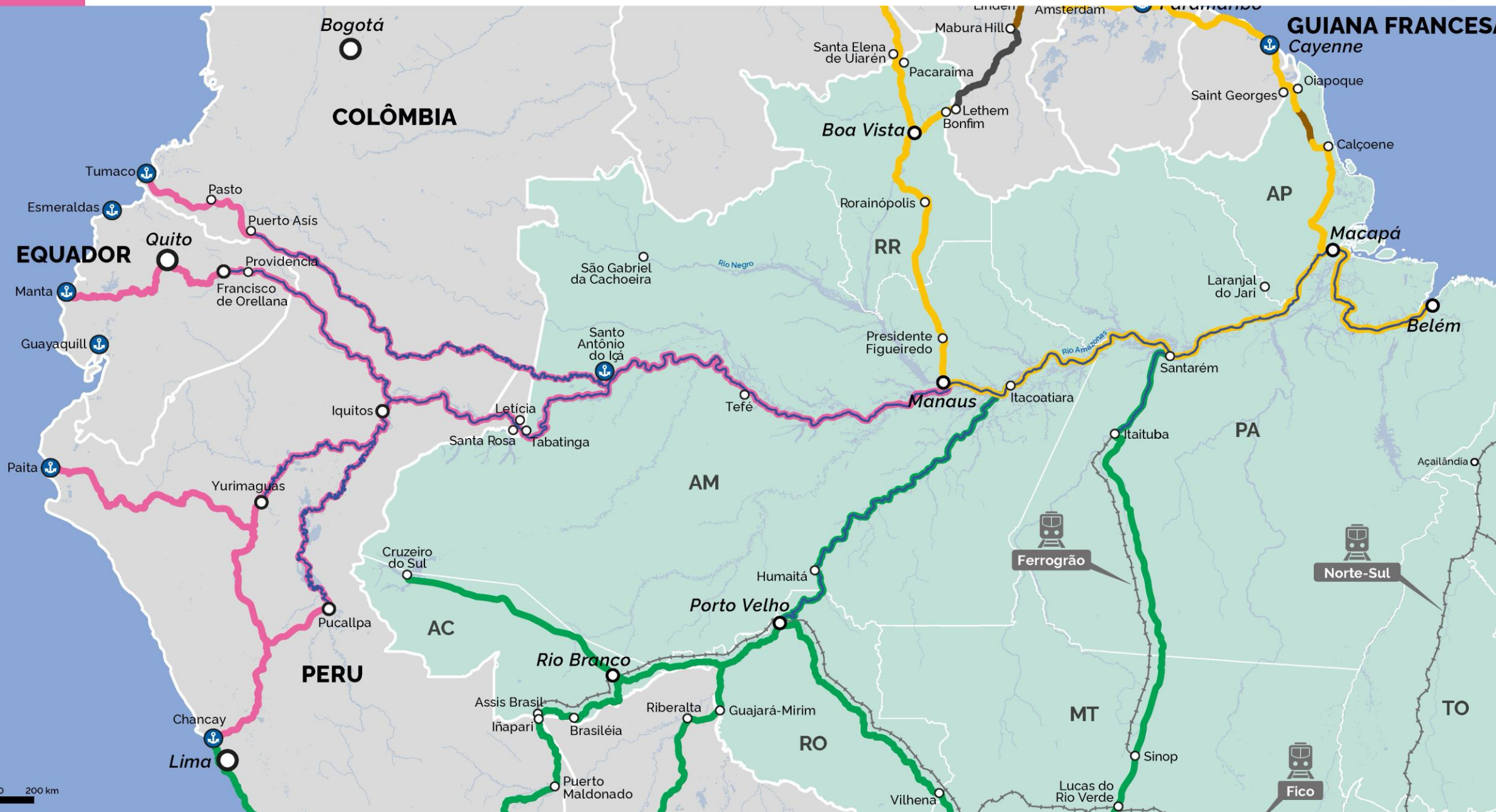
- Têxteis
- Peixes
- Bananas

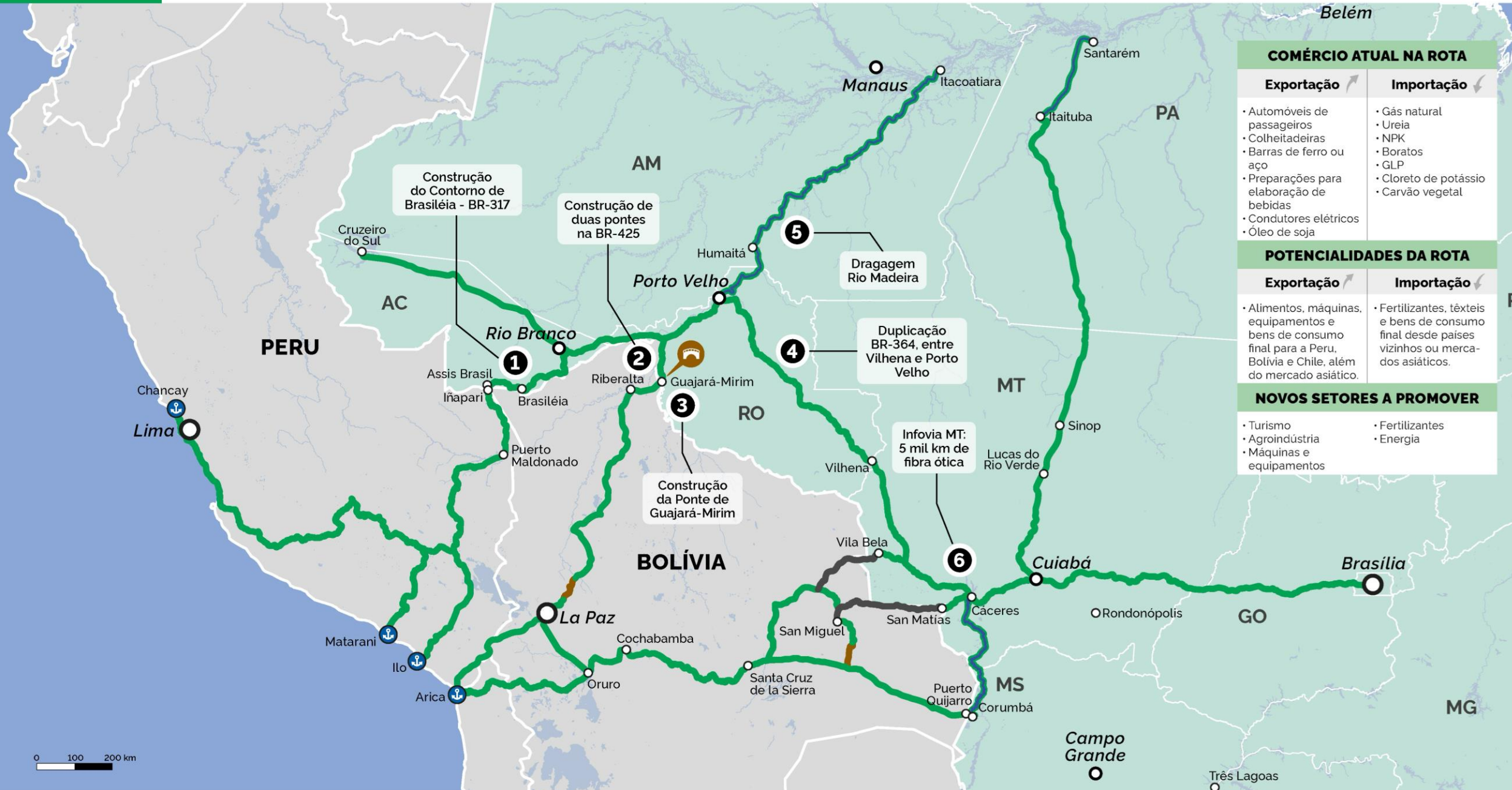
NOVOS SETORES A PROMOVER

- Isqueiros
- Motocicletas
- Canetas
- Barbeadores
- Aparelhos de TV e de som
- Bens de bioeconomia
- Indústria Naval

Rota Amazônica

- A **centralidade de Manaus - AM** se revela na articulação das Rotas 1, 2 e 3. Em 2023, **50% das exportações totais do Amazonas foram vendidas para a América do Sul**, sendo que a **metade saiu do Brasil por rodovias**, sobretudo por Pacaraima - RR, Corumbá-MS, São Borja-RS e Foz do Iguaçu-PR;
- **99,5% das vendas do Amazonas para a América do Sul** são compostas de produtos da **indústria da transformação**, como suco de frutas em pó, aparelho de som para automóveis, isqueiros de bolso, canetas esferográficas e aparelhos de barbear, entre outros;
- Entre **janeiro e agosto de 2024**, as exportações brasileiras registradas em Tabatinga -AM **já superaram o valor acumulado nos últimos 7 anos somados**. Trata-se, principalmente, de **vendas de açúcar-de-cana oriundas do Mato Grosso e destinadas ao mercado peruano**;





Belém

COMÉRCIO ATUAL NA ROTA

Exportação ↗	Importação ↘
<ul style="list-style-type: none"> • Automóveis de passageiros • Colheitadeiras • Barras de ferro ou aço • Preparações para elaboração de bebidas • Condutores elétricos • Óleo de soja 	<ul style="list-style-type: none"> • Gás natural • Ureia • NPK • Boratos • GLP • Cloreto de potássio • Carvão vegetal

POTENCIALIDADES DA ROTA

Exportação ↗	Importação ↘
<ul style="list-style-type: none"> • Alimentos, máquinas, equipamentos e bens de consumo final para a Peru, Bolívia e Chile, além do mercado asiático. 	<ul style="list-style-type: none"> • Fertilizantes, têxteis e bens de consumo final desde países vizinhos ou mercados asiáticos.

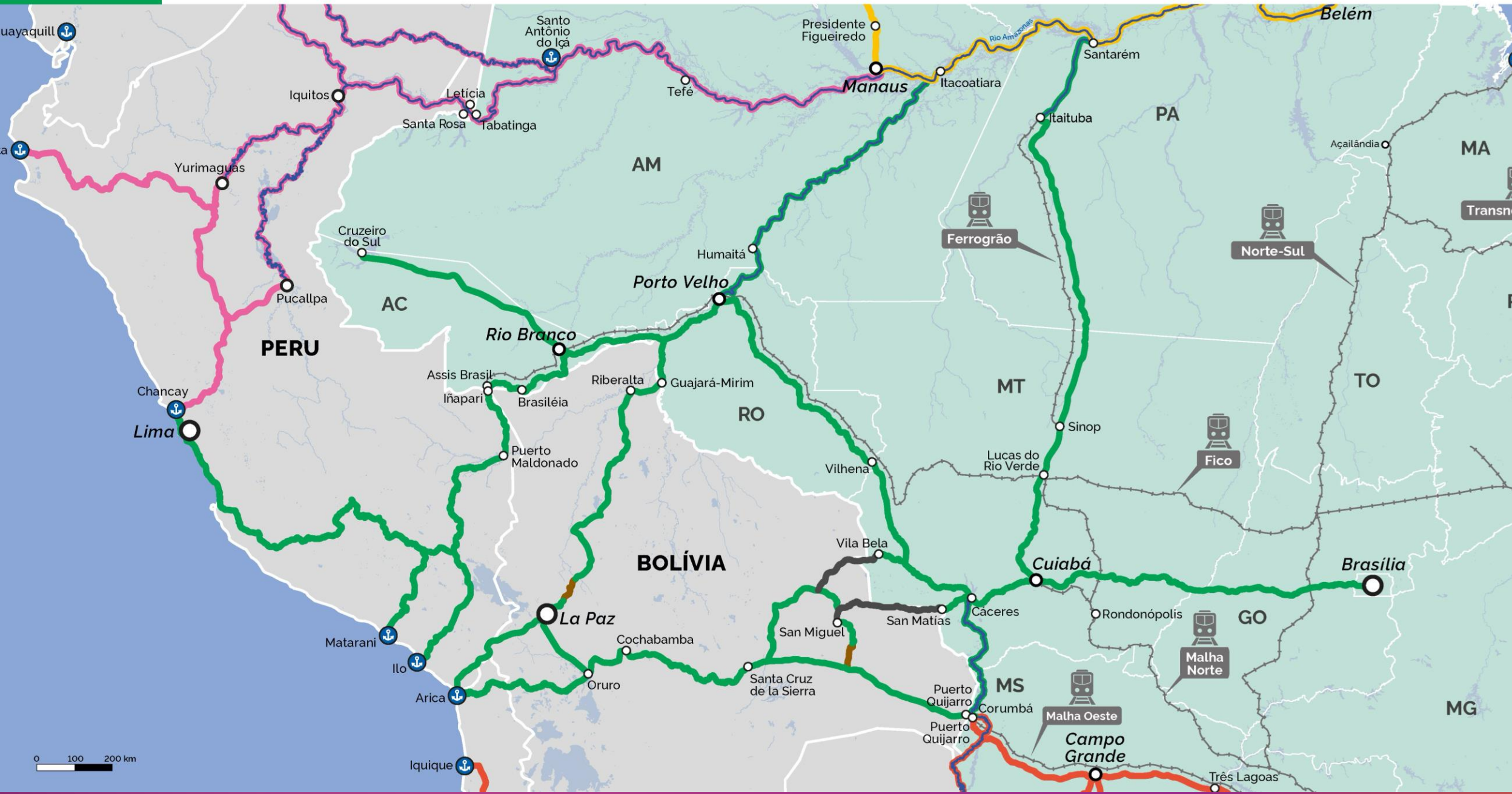
NOVOS SETORES A PROMOVER

<ul style="list-style-type: none"> • Turismo • Agroindústria • Máquinas e equipamentos 	<ul style="list-style-type: none"> • Fertilizantes • Energia
---	--

0 100 200 km

Quadrante Rondon

- Entre **janeiro e agosto de 2024**, a aduana de Assis Brasil - AC registrou **US\$ 77,1 milhões de exportações**. Deste valor, **77%** foram destinados ao **Peru** e 21%, ao **Equador**. Mais de 80% dos bens são oriundos de **São Paulo (42%)**, **Mato Grosso (23%)**, **Rondônia (9%)** e **Rio Grande do Sul (8%)**;
- O **Acre vem batendo recordes de exportações**, vendendo carnes e soja, além das tradicionais castanhas e madeiras, para novos mercados. O **Peru segue como principal parceiro do estado**. Até agosto de 2024, quase **30% das exportações** acreanas foram destinadas ao país vizinho;
- **Rondônia** importou US\$ 3 milhões em **azeitonas do Peru em 2023**, que entraram no Brasil pelo **porto de Santos - SP**. A **distância entre Porto Velho - RO e Santos - SP já é 650 km maior do que a de Porto Velho - RO a Lima - PER, sem contar o trecho marítimo**.





MINISTÉRIO DO
PLANEJAMENTO
E ORÇAMENTO

GOVERNO FEDERAL
BRASIL
UNIÃO E RECONSTRUÇÃO