



Ministério do Desenvolvimento Regional  
Superintendência do Desenvolvimento do Nordeste  
Diretoria de Gestão de Fundos e Incentivos e Atração de Investimentos  
Coordenação-geral de Incentivos e Benefícios Fiscais e Financeiros

# **INCENTIVOS E BENEFÍCIOS FISCAIS E FINANCEIROS PROJETOS BENEFICIADOS EM 2019**

**1º DE JANEIRO A 31 DE DEZEMBRO DE 2019**



Ministério do Desenvolvimento Regional  
Superintendência do Desenvolvimento do Nordeste  
Diretoria de Gestão de Fundos e Incentivos e Atração de Investimentos  
Coordenação-geral de Incentivos e Benefícios Fiscais e Financeiros

## CONSIDERAÇÕES INICIAIS

Os incentivos fiscais de redução do imposto sobre a renda e adicionais não restituíveis e de reinvestimento administrados pela **SUDENE** fazem parte da política pública fomentada pelo **Governo Federal** como objetivo de **diminuir as desigualdades econômicas e sociais**, intra e inter-regionais por meio da criação de oportunidades de desenvolvimento que resultem em crescimento econômico, geração de renda e melhoria da qualidade de vida da população. Essa política tanto pode se dar por transferência de renda, via empréstimos e financiamentos a taxas favorecidas ou por meio de incentivos fiscais.

Nada obstante a sua finalidade, essa política vem sendo questionada por produzir gastos tributários ou Renúncia Fiscal que são considerados gastos indiretos realizados por intermédio do sistema tributário, como alternativa às ações políticas de governo não realizadas no orçamento, mas, sim, tendo por objetivo a promoção do desenvolvimento econômico e social.

O incentivo fiscal sempre foi, desde o seu início, e até hoje, direcionado preferencialmente para a atração de novas empresas que venham a se instalar na região, o que confere um “plus” na arrecadação das receitas tributárias e não uma perda. Isso porque, a partir da instalação de uma nova indústria em determinada região, toda uma cadeia se desenvolve. Com mais emprego e mais renda, aumenta a demanda para setores como comércio e serviços, além dos próprios fornecedores da empresa instalada e, conseqüentemente, aumenta a **arrecadação federal**, estadual e municipal.

### **ARRECAÇÃO DAS RECEITAS ADMINISTRADAS PELA RECEITA FEDERAL DO BRASIL POR UNIDADE DA FEDERAÇÃO ( R\$ - preços correntes )** Período: Janeiro a Dezembro - 2019 a 2012

ESTADOS	2012	2013	2014	2015	2016	2017	2018	2019
AL	1.545.168	3.072.508	3.491.616	3.583.407	3.673.281	6.940.413	7.746.177	9.154.340
BA	13.647.514	24.880.362	24.218.232	23.940.961	24.703.437	47.965.330	54.601.897	59.574.283
CE	8.052.614	15.480.443	15.480.443	17.363.556	17.925.251	32.815.541	38.188.6627	41.234.310
MA	4.317.093	6.096.264	6.687.645	6.868.347	6.983.471	13.325.434	15.331.454	19.858.539
PB	2.493.823	5.036.2892	5.430.035	5.648.765	5.693.259	10.323.169	12.010.523	14.215.054
PE	12.374.726	19.952.816	20.957.573	21.494.681	21.981.846	41.242.002	45.754.299	50.446.885
PI	1.388.214	3.082.399	3.220.7483	3.332.382	3.631.972	6.824.048	8.096.209	9.636.271
RN	2.447.747	4.811.518	4.919.521	5.143.018	5.214.339	9.672.836	10.971.338	12.811.743
SE	1.808.301	3.521.027	3.599.771	3.751.735	3.738.675	6.666.065	7.491.185	9.082.127
<b>TOTAL</b>	<b>48.075.204</b>	<b>85.933.629</b>	<b>88.005.588</b>	<b>91.126.857</b>	<b>93.545.534</b>	<b>175.774.842</b>	<b>200.191.749</b>	<b>226.013.557</b>

Fonte: Receita Federal do Brasil - Coordenação-Geral de Arrecadação e Cobrança

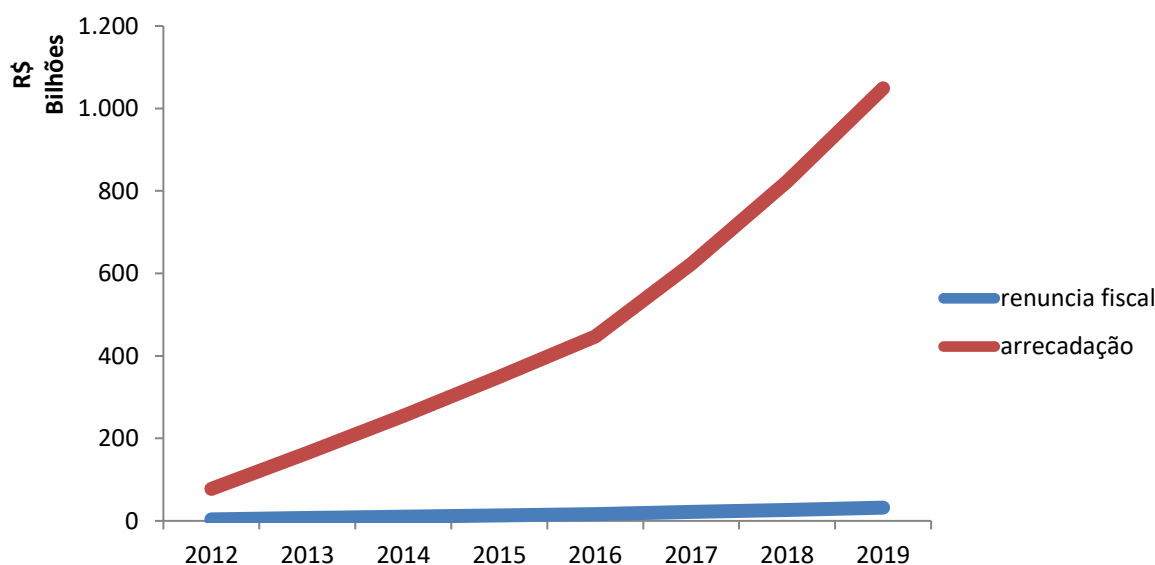


Ministério do Desenvolvimento Regional  
Superintendência do Desenvolvimento do Nordeste  
Diretoria de Gestão de Fundos e Incentivos e Atração de Investimentos  
Coordenação-geral de Incentivos e Benefícios Fiscais e Financeiros

O incentivo fiscal também tem característica de fruição, de modo que se o contribuinte protocoliza o pleito e atende aos requisitos da lei, a SUDENE reconhece o benefício e a Receita Federal o homologa por meio de Ato Declaratório. Entretanto, a fruição somente ocorre na medida em que o empreendimento gera lucro suficiente para ter direito à redução do percentual que seria recolhido.

Comparativamente, entre os anos de 2012 e 2019, enquanto o custo do benefício fiscal praticamente manteve-se nos mesmos níveis, sofrendo elevação a partir de 2018 de acordo com os números da Receita Federal, a arrecadação das Receitas Administradas pela RFB no Nordeste, apresentou acréscimo considerável, como se observa no gráfico a seguir.

**Gráfico I - Renúncia Fiscal e Arrecadação de Receitas Administradas pela Receita Federal no Nordeste - Dados Acumulados**



Fonte dos dados: Receita Federal do Brasil

É certo que no total da Receita Administrada estão incluídas diversas outras receitas com peso mais significativo que o IRPJ, tais como Receita Previdenciária, Cofins, Imposto de Renda Retido na Fonte, IPI, dentre outros. Também é certo que o IRPJ não é apenas o calculado com base no Lucro Real, uma vez que existe recolhimento com base no Lucro Presumido e o SIMPLES.

Entretanto, segundo informações da própria Receita Federal, publicadas no trabalho Tributação sobre a Renda no Brasil – Cenário Atual e Perspectivas, apresentado ao Senado

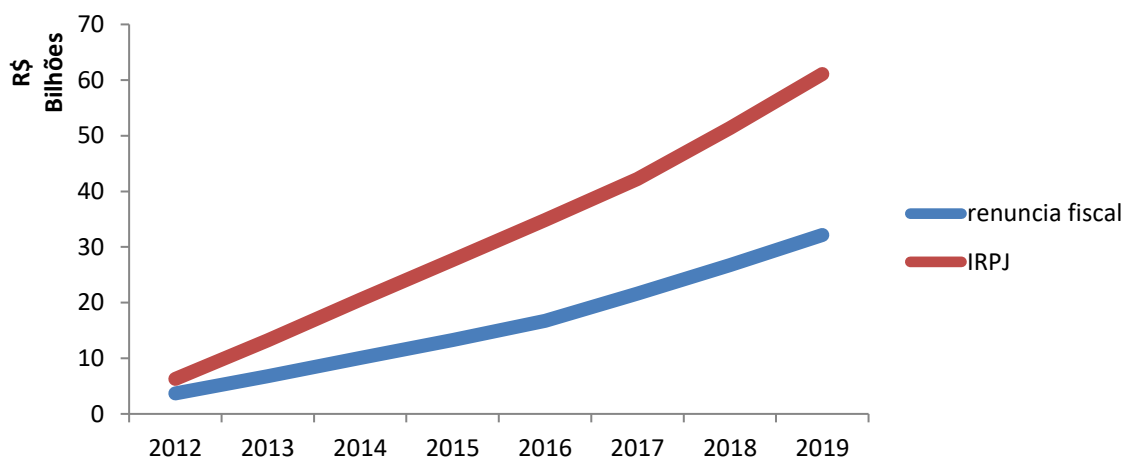


Ministério do Desenvolvimento Regional  
Superintendência do Desenvolvimento do Nordeste  
Diretoria de Gestão de Fundos e Incentivos e Atração de Investimentos  
Coordenação-geral de Incentivos e Benefícios Fiscais e Financeiros

Federal em março de 2018, enquanto que a quantidade de optantes pelo Lucro Real corresponde a apenas 3,2% do total de Empresas que declaram Imposto de Renda, a Receita Bruta das empresas optantes pelo **Lucro Real** e que serve de base para o cálculo do Imposto **corresponde a 82,4%** do Total Geral, o que ratifica o entendimento de que o maior volume de arrecadação do IRPJ pertence às empresas optantes pelo Lucro Real, como são as que podem pleitear incentivos fiscais junto à SUDENE.

Assim, quando se compara a Arrecadação do IRPJ feita pela RFB junto às empresas instaladas no Nordeste verifica-se que a mesma vem crescendo a um ritmo bem maior que os números observados da Renúncia Fiscal entre 2012 e 2019, conforme se observa no quadro a seguir:

## Gráfico II - Renúncia Fiscal e Arrecadação do IRPJ no Nordeste - Dados Acumulados



Fonte dos dados: Receita Federal do Brasil

Na área da SUDENE, entre 2013 e 2019, os incentivos fiscais foram responsáveis, direta ou indiretamente, pela atração de investimentos para a Região, da ordem de R\$ 240,1 bilhões distribuídos através de 2.577 empreendimentos direcionados para diversos setores considerados prioritários pelo Governo Federal, com destaque para o setor de infraestrutura, aí considerados energia, telecomunicações, transportes, instalação de gasodutos, produção de gás, abastecimento de água, esgotamento sanitário e compostagem de lixo. Ao todo, foram mais de um milhão e duzentos mil empregos com carteira assinada, entre diretos e terceirizados.



Ministério do Desenvolvimento Regional  
Superintendência do Desenvolvimento do Nordeste  
Diretoria de Gestão de Fundos e Incentivos e Atração de Investimentos  
Coordenação-geral de Incentivos e Benefícios Fiscais e Financeiros

## SUDENE INCENTIVOS FISCAIS 2013 A 2019

SETORES PRIORITÁRIOS	INVESTIMENTOS
Infraestrutura	109.701.870.888,20
Derivados de Petróleo	39.381.620.047,82
Químicos	22.032.385.105,57
Minerais não Metálicos	17.876.976.332,27
Siderurgia	13.568.308.302,66
Alimentos e Bebidas	11.059.357.184,21
Metalurgia	4.303.703.115,66
Componentes e Autopeças	3.350.306.543,87
Máquinas e Equipamentos	2.269.735.045,95
Têxtil	1.727.090.005,39
Turismo/Hotelaria	1.798.612.841,31
Plásticos	881.857.917,59
Calçados	618.884.069,53
Demais	11.528.052.631,90
<b>Total (R\$)</b>	<b>240.098.760.031,93</b>

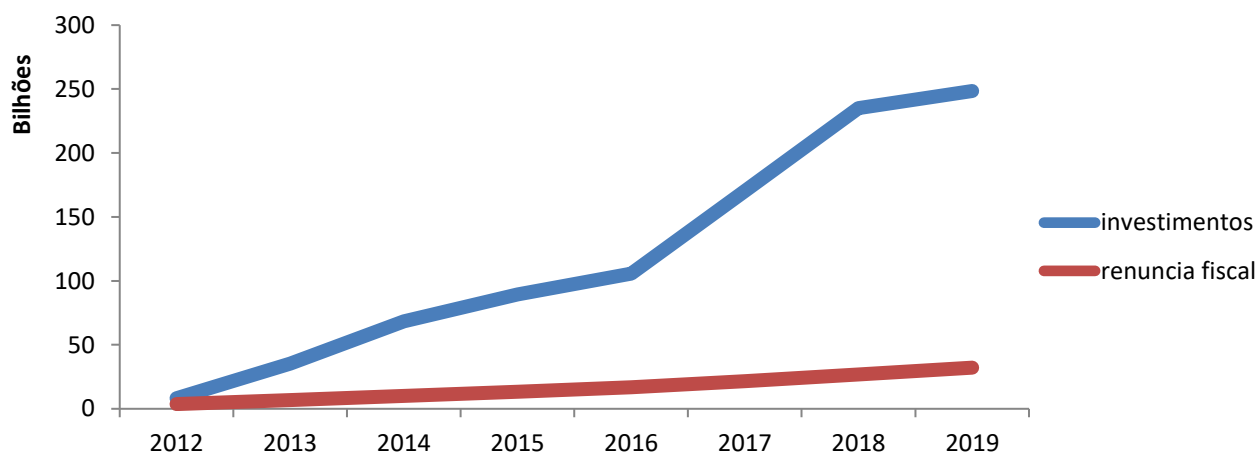
No mesmo período (2013 a 2019), dados da Receita Federal apontam para uma renúncia fiscal de R\$ 28,5 bilhões, o que corresponde a 8,9% dos investimentos registrados. Para 2019 a SRF reestimou um gasto tributário da ordem de R\$ 5,42 bilhões com o incentivo administrado pela SUDENE, anteriormente estimado em cerca de R\$ 3,4 bilhões. Mesmo assim, isso significa que para cada Real contabilizado como Renúncia são registrados 8,42 Reais em Investimentos nesse mesmo período.

Isso demonstra que a contribuição efetiva da SUDENE no crescimento econômico do Nordeste, através da concessão dos incentivos fiscais de isenção e redução do imposto de renda, tem sido de fundamental importância para o desenvolvimento regional, proporcionando, através dos benefícios oferecidos, um cenário bastante favorável para a atração de novos investimentos para a região.



Ministério do Desenvolvimento Regional  
Superintendência do Desenvolvimento do Nordeste  
Diretoria de Gestão de Fundos e Incentivos e Atração de Investimentos  
Coordenação-geral de Incentivos e Benefícios Fiscais e Financeiros

### Gráfico III - Investimentos Registrados e Renúncia Fiscal - Dados Acumulados



Fonte dos dados: SUDENE/DFIN e Receita Federal do Brasil

Este relatório tem a finalidade de apresentar à sociedade os resultados relativos à administração dos incentivos fiscais no exercício de 2019 pela SUDENE, por tipo, por modalidade, por unidades da Federação e setores prioritários aprovados, em comparação com igual período do ano anterior comprovando a eficácia dos incentivos como instrumento de política de atração de investimentos e geração de empregos e renda para a região.



Ministério do Desenvolvimento Regional  
Superintendência do Desenvolvimento do Nordeste  
Diretoria de Gestão de Fundos e Incentivos e Atração de Investimentos  
Coordenação-geral de Incentivos e Benefícios Fiscais e Financeiros

## PROJETOS BENEFICIADOS COM INCENTIVOS FISCAIS - 1º de janeiro de 2019 a 31 de dezembro de 2019.

### I – PLEITOS APROVADOS

No ano de 2019 foram aprovados pela Diretoria Colegiada da SUDENE um total de **364** pleitos, incluídos 305 pleitos de Redução de 75% do IRPJ e Adicionais não Restituíveis e 59 pleitos de Reinvestimento de 30% do IRPJ.

TABELA I

#### PLEITOS APROVADOS POR ESTADOS E POR TIPO DE INCENTIVO

Estados	Redução de 75% do IRPJ	Reinvestimento de 30% do IRPJ	TOTAL
Alagoas	21	2	23
Bahia	96	12	108
Ceará	47	10	57
Norte do Espírito Santo	14	8	22
Maranhão	16	0	16
Norte de Minas Gerais	11	1	12
Paraíba	10	2	12
Pernambuco	49	15	64
Piauí	10	0	10
Rio Grande do Norte	22	8	30
Sergipe	9	1	10
<b>Totais</b>	<b>305</b>	<b>59</b>	<b>364</b>
Fonte: SUDENE/DFIN/CGIF/CIE			

Os empreendimentos beneficiados com esses incentivos contribuíram para a geração e/ou manutenção de **140.890** empregos na Região, números esses que serão comentados ao final do relatório.



Ministério do Desenvolvimento Regional  
Superintendência do Desenvolvimento do Nordeste  
Diretoria de Gestão de Fundos e Incentivos e Atração de Investimentos  
Coordenação-geral de Incentivos e Benefícios Fiscais e Financeiros

## II – CENÁRIO EM 2019

Em relação ao ano anterior, quando foram aprovados mais de 600 pleitos e registrados investimentos de mais de R\$ 60 bilhões, o ano de 2019 mostrou comportamento bem mais modesto. Isso porque parte considerável dos pleitos aprovados deu entrada no final do ano de 2018. Esse comportamento, entretanto, foi impactado pelo fato de que logo após a publicação da Lei nº 13.799/2019, o Tribunal de Contas da União – TCU encaminhou representação contra decisão do Presidente da República, por “aparente indício de inconstitucionalidade em virtude do conflito com o art. 113 do Ato das Disposições Constitucionais Transitórias – ADCT (“a proposição legislativa que crie ou altere despesa obrigatória ou renúncia de receita deverá ser acompanhada da estimativa do seu impacto orçamentário e financeiro”)

Essa indefinição, que se observou ao longo de praticamente todo o ano contribuiu para que muitas empresas postergassem o encaminhamento de seus pleitos à SUDENE temendo pela não aprovação dos incentivos fiscais em 2019. Para se ter uma ideia do impacto dessa situação, somente a partir do mês de setembro é que a SUDENE começou a realizar as vistorias nos empreendimentos cujos pleitos estavam sob exame. Mesmo assim, foi possível aprovar, até o final do ano, um total de 364 pleitos de incentivos fiscais, conforme já informado.

## III - INVESTIMENTOS REALIZADOS

Ao todo foram registrados investimentos da ordem de **R\$ 13,4 bilhões** em função dos pleitos aprovados pela SUDENE em 2019, sendo R\$ 7,6 bilhões por conta dos empreendimentos implantados e R\$ 5,8 bilhões para os demais, basicamente por processos de modernização.

O Estado da **Bahia** foi o destaque do ano, com quase R\$ 7 bilhões, seguido do Ceará, com R\$ 1,5 bilhão, de Pernambuco, com R\$ 1,4 bilhão e de Alagoas, com R\$ 1,1 bilhão em investimentos registrados.





Ministério do Desenvolvimento Regional  
Superintendência do Desenvolvimento do Nordeste  
Diretoria de Gestão de Fundos e Incentivos e Atração de Investimentos  
Coordenação-geral de Incentivos e Benefícios Fiscais e Financeiros

**TABELA II**  
**PLEITOS APROVADOS POR ESTADOS E INVESTIMENTOS REGISTRADOS**

ESTADOS	Redução de 75% do IRPJ e Adicionais	Reinvestimento de 30% do IRPJ	Depreciação Incentivada Acelerada	Valor dos Investimentos Registrados (R\$)
Alagoas	21	2		1.128.232.120,40
Bahia	96	12		6.964.907.016,56
Ceará	47	10		1.477.412.858,03
Norte do Espírito Santo	14	8		324.993.359,73
Maranhão	16	0		752.887.256,97
Norte de Minas Gerais	11	1		191.744.117,70
Paraíba	10	2		474.879.303,43
Pernambuco	49	15		1.397.928.773,45
Piauí	10	0		232.482.995,97
Rio Grande do Norte	22	8		271.508.380,69
Sergipe	9	1		179.425.974,52
<b>TOTAL</b>	<b>305</b>	<b>59</b>		<b>13.396.402.157,45</b>

Fonte: SUDENE/DFIN/CGIF/CIE

#### IV - SETORES PRIORITÁRIOS

Os setores considerados prioritários pelo Governo Federal para usufruírem dos incentivos fiscais estão elencados no Decreto nº 4.213, de 2002. Basicamente, estão classificados entre Infraestrutura, Agricultura e Agroindústria, Indústria de Transformação, Turismo e Informática.

Em 2019 foram destaques os investimentos realizados em **Infraestrutura** (R\$ 8,4 bilhões com 87 pleitos aprovados) com ênfase para os empreendimentos do setor de energia (R\$ 7,4 bilhões e 55 pleitos aprovados), vindo a seguir os informados pelo segmento de minerais metálicos e não metálicos (R\$ 900,3 milhões), Alimentos e Bebidas (R\$ 871,1 milhões) e o setor de derivados de petróleo, com R\$ 867,1 milhões em investimentos.



Ministério do Desenvolvimento Regional  
Superintendência do Desenvolvimento do Nordeste  
Diretoria de Gestão de Fundos e Incentivos e Atração de Investimentos  
Coordenação-geral de Incentivos e Benefícios Fiscais e Financeiros

### TABELA III

## PLEITOS APROVADOS POR SETORES PRIORITÁRIOS E INVESTIMENTOS REGISTRADOS

Setores	Empreendimentos Implantados Investimentos Registrados (R\$)	Empreendimentos Modernizados, Ampliados e Diversificados Investimentos Registrados (R\$)	Valor dos Investimentos Informados (R\$)
Infraestrutura	6.236.571.496,76	2.178.800.097,85	8.415.371.594,61
Químicos	28.784.000,00	439.883.360,35	468.667.360,35
Derivados de Petróleo	115.169.401,56	751.980.735,92	867.150.137,48
Metalurgia	18.515.276,66	126.564.203,19	145.079.479,85
Minerais Metálicos e Não Metálicos	77.011.981,81	823.272.379,99	900.284.361,80
Alimentos e Bebidas	63.493.781,76	807.620.869,57	871.114.651,33
Siderurgia		23.787.132,66	23.787.132,66
Indústria Têxtil	64.354.079,83	83.197.851,50	147.551.931,33
Madeiras e Móveis	21.240.000,00	10.546.461,98	31.786.461,98
Máquinas e Equipamentos	321.725.000,00	19.809.138,95	341.534.138,95
Calçados	2.386.136,53	6.658.893,18	9.045.029,71
Celulose e Papel	8.985.078,09	197.251.139,77	206.236.217,86
Componentes e Autopeças		35.492.516,87	35.492.516,87
Materiais Plásticos	33.683.843,63	106.723.587,05	140.407.430,68
Turismo	236.347.335,11	140.514.027,02	376.861.362,13
Eletroeletrônica	143.707.934,14	4.988.000,29	148.695.934,43
Agricultura	214.718.037,68	52.618.377,75	267.336.415,43
<b>TOTAL</b>	<b>7.586.693.383,56</b>	<b>5.809.708.773,89</b>	<b>13.396.402.157,45</b>

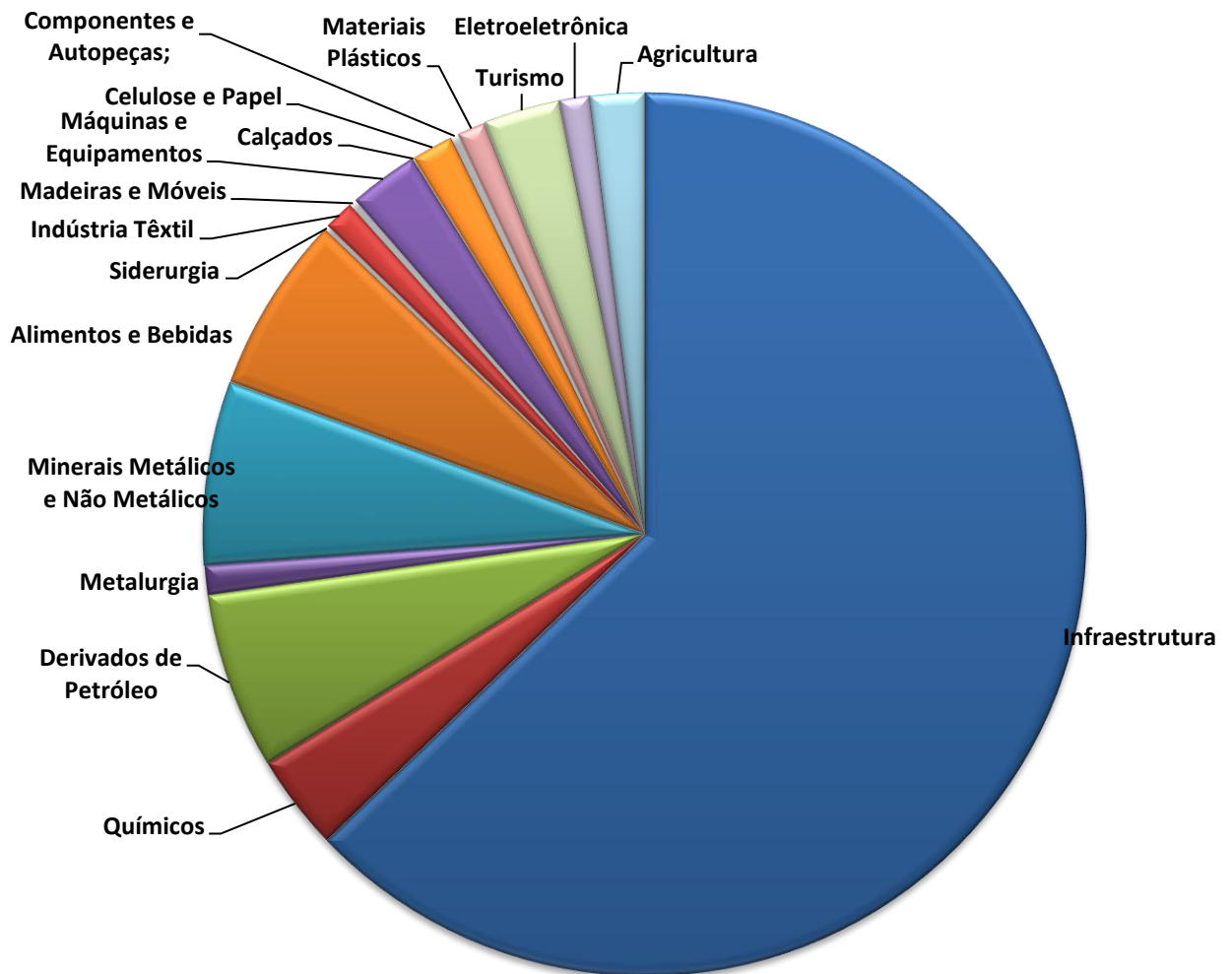
Fonte: SUDENE/DFIN/CGIF/CIE



Ministério do Desenvolvimento Regional  
Superintendência do Desenvolvimento do Nordeste  
Diretoria de Gestão de Fundos e Incentivos e Atração de Investimentos  
Coordenação-geral de Incentivos e Benefícios Fiscais e Financeiros

## Gráfico IV – Pleitos por Setor Econômico no Período 01.01.2019 a 31.12.2019 – Incentivos Todos – Tipo de Projetos Todos – Estados Todos

Quantidade de Pleitos 364



### IV-1 - INVESTIMENTOS EM INFRAESTRUTURA

Do total dos investimentos registrados em infraestrutura, R\$ 7,4 bilhões foram destinados a empreendimentos voltados para a produção de energia, principalmente energia eólica, hídrica e térmica, cabendo ao Estado da **Bahia**, com 28 pleitos aprovados e R\$ 4,6 bilhões em



Ministério do Desenvolvimento Regional  
Superintendência do Desenvolvimento do Nordeste  
Diretoria de Gestão de Fundos e Incentivos e Atração de Investimentos  
Coordenação-geral de Incentivos e Benefícios Fiscais e Financeiros

investimentos declarados a posição de destaque de 2019. Desse total, R\$ 3,3 bilhões foram investidos no setor de energia eólica.

Com menor participação, os estados de **Pernambuco**, com R\$ 862,7 milhões em investimentos, **Alagoas**, com R\$ 839,7 milhões e o **Ceará**, com R\$ 798,5 milhões também se destacaram em 2019 na área de infraestrutura, basicamente na área de energia.

## IV-2 - INVESTIMENTOS EM ENERGIA EÓLICA E SOLAR

As empresas pertencentes ao setor de energias renováveis registraram investimentos da ordem de R\$ 7,4 bilhões e tiveram 50 pleitos de incentivos fiscais aprovados (foram 56 pleitos em 2018), em decorrência da implantação de diversos parques eólicos nos Estados da Bahia, do Ceará e Pernambuco, além de 1 parque solar, localizado em Tacaratu, Pernambuco.

Na tabela a seguir encontram-se registrados os investimentos em infraestrutura e dentro desse total os de energia, com destaque para energia eólica e energia solar.

**TABELA IV**  
**INVESTIMENTOS EM INFRAESTRUTURA – ENERGIA, ENERGIA EÓLICA E SOLAR**  
**QUADRO COMPARATIVO**

Estados	Total dos Investimentos Registrados em Infraestrutura (R\$)	Investimentos Registrados em Energia (R\$)	Energia Eólica (R\$)	Energia Solar (R\$)
Alagoas	839.711.972,81	839.218.627,44	0	
Bahia	4.844.259.992,27	4.569.010.847,23	3.265.492.653,49	
Ceará	798.548.387,30	694.965.320,01	685.910.000,00	
Norte Espírito Santo	245.825.574,79	117.325.064,84	0	
Maranhão	129.520.577,13	3.088.000,00	0	
Norte Minas Gerais	0,00	0	0	
Paraíba	433.190.446,64	275.348.767,92	249.186.239,27	
Pernambuco	862.710.277,81	724.928.475,60	467.248.186,76	60.608.052,23
Piauí	143.022.652,48	143.022.652,48		
Rio Grande do Norte	118.581.713,38	83.329.194,38		
Sergipe	0,00	0	0	
<b>TOTAL</b>	<b>8.415.371.594,61</b>	<b>7.450.236.949,80</b>	<b>4.667.837.079,52</b>	<b>60.608.052,23</b>



Ministério do Desenvolvimento Regional  
Superintendência do Desenvolvimento do Nordeste  
Diretoria de Gestão de Fundos e Incentivos e Atração de Investimentos  
Coordenação-geral de Incentivos e Benefícios Fiscais e Financeiros

## V - LAUDOS E PORTARIAS CONCEDIDOS POR MODALIDADE

Dos 364 laudos e portarias aprovados pela Diretoria Colegiada da SUDENE durante o exercício de 2019, 186 pleitos foram emitidos em favor de empresas responsáveis pela implantação de novos empreendimentos e que reportaram investimentos da ordem de R\$ 7,6 bilhões. Por sua vez, os empreendimentos modernizados representaram investimentos da ordem de R\$ 5,5 bilhões.

A maior parcela dos investimentos registrados ficou com o estado da Bahia, com R\$ 6,9 bilhões, dos quais R\$ 4,4 bilhões oriundos de projetos de implantação. O segundo lugar ficou com o estado do Ceará, com 1,5 bilhão, dos quais R\$ 1,1 bilhão em projetos de implantação. O terceiro lugar coube a Pernambuco, com R\$1,4 bilhão, e com R\$ 940 milhões para projetos de implantação.

No que diz respeito aos pleitos apresentados em decorrência de processos de modernização, o primeiro lugar coube ao estado da Bahia, com R\$ 2,3 bilhões em investimentos na modalidade, seguido pelo estado de Alagoas, com R\$ 1,1 bilhão, pelo estado do Maranhão, com R\$ 600 milhões e Pernambuco, com R\$ 458 milhões.

Esses números podem ser melhor observados na tabela a seguir.

**TABELA V**  
**LAUDOS E PORTARIAS CONCEDIDOS POR MODALIDADE E INVESTIMENTOS**  
**INFORMADOS**

Estados	Empreendimentos Implantados Investimentos Registrados (R\$)	Empreendimentos Modernizados Investimentos Registrados (R\$)	Empreendimentos Ampliados Investimentos Registrados (R\$)	Empreendimentos Diversificados Investimentos Registrados (R\$)	Total dos Investimentos Registrados (R\$)
Alagoas	67.542.968,80	1.060.689.151,00			1.128.232.119,80
Bahia	4.367.082.736,77	2.335.124.834,79		262.699.445,59	6.964.907.017,15
Ceará	1.117.121.008,23	360.291.849,80			1.477.412.858,03
Norte Espírito Santo	289.230.707,17	35.762.652,56			324.993.359,73
Maranhão	140.432.577,13	600.985.398,69	2.157.000,00	9.312.281,15	752.887.256,97
Norte Minas Gerais	38.280.278,66	153.463.839,05			191.744.117,71
Paraíba	251.245.622,09	223.633.681,34			474.879.303,43
Pernambuco	940.198.186,87	457.730.586,58			1.397.928.773,45
Piauí	42.119.455,01	187.535.825,52	2.827.715,44		232.482.995,97
Rio Grande do Norte	168.903.386,51	102.604.994,18			271.508.380,69
Sergipe	164.536.456,33	14.889.518,19			179.425.974,52
<b>TOTAL</b>	<b>7.586.693.383,57</b>	<b>5.532.712.331,70</b>	<b>4.984.715,44</b>	<b>272.011.726,74</b>	<b>13.396.402.157,45</b>



Ministério do Desenvolvimento Regional  
Superintendência do Desenvolvimento do Nordeste  
Diretoria de Gestão de Fundos e Incentivos e Atração de Investimentos  
Coordenação-geral de Incentivos e Benefícios Fiscais e Financeiros

## VI - DISTRIBUIÇÃO POR MUNICÍPIOS

Os 364 pleitos aprovados em 2019 foram distribuídos por 151 municípios da região, onde vive uma população de 24,5 milhões de habitantes. Do total dos municípios atendidos, 71 deles estão situados na região semiárida que abriga uma população de 6,9 milhões de habitantes. Em termos de investimentos essa região recebeu recursos da ordem de R\$ 6,2 bilhões, o que corresponde a uma média de R\$ 87 milhões por município.

Por sua vez, os 80 municípios situados fora do semiárido receberam investimentos da ordem de R\$ 7,2 bilhões, o que corresponde a uma média de R\$ 90,2 milhões por município. Ou seja, a distribuição foi praticamente igual para os municípios dentro e fora do semiárido, demonstrando, mais uma vez que os incentivos administrados pela SUDENE não são distribuídos apenas nas capitais e regiões metropolitanas.

## VII - CRIAÇÃO E MANUTENÇÃO DE EMPREGOS COM CARTEIRA ASSINADA

Os empreendimentos beneficiados com os Laudos e Portarias emitidos reportaram, por ocasião das vistorias realizadas, a manutenção de **140.890** postos de trabalhos com carteira assinada, sendo **102.123** empregos diretos e **38.767** empregos indiretos, distribuídos pelos diversos estados que compõem a área de atuação da SUDENE.

**TABELA VI**  
**TOTAL DE EMPREGOS INFORMADOS PELAS EMPRESAS BENEFICIADAS**

Estados	Criação de Empregos com Carteira Assinada			Manutenção de Empregos com Carteira Assinada			Total dos Empregos Informados		
	Diretos	Indiretos	Total	Diretos	Indiretos	Total	Diretos	Indiretos	Total
Alagoas	242	100	342	13.358	2.625	15.983	13.600	2.725	16.325
Bahia	1.541	2.814	4.355	25.297	18.758	44.055	26.838	21.572	48.410
Ceará	1.603	469	2.072	13.769	4.626	18.395	15.372	5.095	20.467
Norte Esp. Santo	465	2716	3.181	5.241	1.135	6.376	5.706	3.851	9.557
Maranhão	423	34	457	4.942	1.218	6.160	5.365	1.252	6.617
Norte M. Gerais	161	49	210	2.907	309	3.216	3.068	358	3.426
Paraíba	72	1	73	6.507	652	7.159	6.579	653	7.232
Pernambuco	902	706	1.608	12.404	1.472	13.876	13.306	2.178	15.484
Piauí	424	50	474	2.078	187	2.265	2.502	237	2.739
Rio G Norte	1652	370	2.022	5.946	368	6.314	7.598	738	8.336
Sergipe	292	60	352	1.897	48	1.945	2.189	108	2.297
<b>Total</b>	<b>7.777</b>	<b>7.369</b>	<b>15.146</b>	<b>94.346</b>	<b>31.398</b>	<b>125.744</b>	<b>102.123</b>	<b>38.767</b>	<b>140.890</b>

FONTE: SUDENE/DFIN/CGIF/CIE



Ministério do Desenvolvimento Regional  
Superintendência do Desenvolvimento do Nordeste  
Diretoria de Gestão de Fundos e Incentivos e Atração de Investimentos  
Coordenação-geral de Incentivos e Benefícios Fiscais e Financeiros

## VIII - DISTRIBUIÇÃO DOS EMPREGOS POR SETORES PRIORITÁRIOS.

A maior parte dos empregos registrados pelas empresas beneficiadas pertence a setores de uso intensivo de mão de obra, como a indústria de infraestrutura, com 40.047 postos de trabalho informados, seguido do setor de alimentos e bebidas, com 34.070 postos de trabalho, pelo setor de químicos, com 11.046 postos de trabalho, do setor de minerais, com 9.010 postos de trabalho informados e do setor têxtil, com 7.351 postos de trabalho. As empresas do setor de calçados, tradicional empregador de mão de obra na região, por terem apresentado número menor de pleitos registraram apenas 5.547 empregos.

**TABELA VII**  
**DISTRIBUIÇÃO DE EMPREGOS POR SETORES**  
**PRIORITÁRIOS**

<i>Setores Prioritários</i>	<b>Empregos Diretos</b>	<b>Empregos Terceirizados</b>	<b>Total</b>
<i>Agricultura</i>	3.648	1239	4.887
<i>Alimentos e Bebidas</i>	29.715	4.355	34.070
<i>Calçados</i>	5.169	378	5.547
<i>Celulose e Papel</i>	1.306	464	1.770
<i>Componentes e Autopeças</i>	1.730	41	1.771
<i>Derivados de Petróleo</i>	1.632	817	2.449
<i>Eletroeletrônica</i>	3.845	459	4.304
<i>Infraestrutura</i>	17.854	22.193	40.047
<i>Máquinas e Equipamentos</i>	426	152	578
<i>Minerais Metálicos e Não Metálicos</i>	5.373	3.637	9.010
<i>Madeira e Móveis</i>	1.936	123	2.059
<i>Materiais Plásticos</i>	2.580	214	2.794
<i>Metalurgia</i>	5.003	876	5.879
<i>Químicos</i>	9.646	1.400	11.046
<i>Siderurgia</i>	695	0	695
<i>Têxtil</i>	5.742	1609	7.351
<i>Turismo</i>	5.823	810	6.633
<i>Demais</i>	0	0	0
<b>TOTAL</b>	<b>102.123</b>	<b>38.767</b>	<b>140.890</b>

FONTE:  
SUDENE/DFIN/CGIF/CIE



Ministério do Desenvolvimento Regional  
Superintendência do Desenvolvimento do Nordeste  
Diretoria de Gestão de Fundos e Incentivos e Atração de Investimentos  
Coordenação-geral de Incentivos e Benefícios Fiscais e Financeiros

## **IX - CONSIDERAÇÕES FINAIS**

Em 2019 foi possível cumprir com folga a meta estabelecida para todo o ano e isso se deve, sobretudo, ao corpo técnico da Coordenação de Incentivos Especiais, a quem enviamos nossos agradecimentos, que não mediu esforços para a realização dos seus trabalhos, principalmente para a efetivação das vistorias, todas elas realizadas a partir do mês de setembro, quando fomos autorizados pela Diretoria Colegiada a visitar as empresas. Antes, estávamos todos aguardando pelo desfecho do processo aberto pelo Tribunal de Contas da União, como já ressaltado. À Diretoria Colegiada, o nosso reconhecimento pelo esforço em atuar de forma proativa para que fosse possível vistoriar os empreendimentos, aprovar os pleitos e submetê-los à apreciação do Colegiado.



# ANEXO I



**MINISTÉRIO DO DESENVOLVIMENTO REGIONAL  
SUPERINTENDÊNCIA DO DESENVOLVIMENTO DO NORDESTE – SUDENE  
DIRETORIA DE GESTÃO DE FUNDOS E INCENTIVOS E DE ATRAÇÃO DE  
INVESTIMENTOS  
Coordenação-Geral de Incentivos e Benefícios Fiscais e Financeiros**

## I – IMPLANTAÇÃO DE EMPREENDIMENTOS

#	CNPJ/MF	EMPRESA	MUNICÍPIO	UF	SETOR ECONÔMICO	Nº Empregos diretos	Nº Empregos indiretos
1	05.126.381/0002-54	CELI EMPREENDIMENTOS HOTELEIROS LTDA	Aracaju	SE	Turismo	67	
2	01.078.990/0001-43	GOLD FRUIT IMPORTACAO E EXPORTACAO LTDA	Juazeiro	BA	Fruticultura	10	
3	24.688.099/0001-24	ECONEW ENERGIA SUSTENTAVEL LTDA	Várzea da Palma	MG	Madeira	32	12
4	00.271.847/0008-87	IMETAME ENERGIA LTDA	Camaçari	BA	Infraestrutura	2	15
5	23.857.764/0001-01	IMETAME TERMELETRICA LTDA	Camaçari	BA	Infraestrutura	15	30
6	16.552.230/0001-01	AURANTIACA AGRICOLA LTDA	Esplanada	BA	Fruticultura	264	1.040
7	21.552.886/0003-18	ENEL GREEN POWER DELFINA A EOLICA S.A.	Campo Formoso	BA	Infraestrutura	5	5
8	21.556.441/0003-06	ENEL GREEN POWER DELFINA B EOLICA S.A.	Campo Formoso	BA	Infraestrutura	5	5
9	21.553.603/0003-52	ENEL GREEN POWER DELFINA C EOLICA S.A.	Campo Formoso	BA	Infraestrutura	0	5
10	21.553.640/0003-60	ENEL GREEN POWER DELFINA D EOLICA S.A.	Campo Formoso	BA	Infraestrutura	0	5
11	21.599.114/0003-31	ENEL GREEN POWER DELFINA E EOLICA S.A.	Campo Formoso	BA	Infraestrutura	0	4
12	14.422.424/0002-30	ENEL GREEN POWER PAU FERRO EOLICA S.A.	Tacaratu	PE	Infraestrutura		8
13	33.541.368/0057-70	COMPANHIA HIDRO ELETRICA DO SAO FRANCISCO	Casa Nova	BA	Infraestrutura	0	4
14	33.541.368/0056-90	COMPANHIA HIDRO ELETRICA DO SAO FRANCISCO	Casa Nova	BA	Infraestrutura	2	4
15	13.839.521/0001-89	FRIGORIFICO DOS VALES LTDA	Angelândia	MG	Alimentos	38	0
16	27.059.565/0001-09	FRAPORT BRASIL S A AEROPORTO DE FORTALEZA	Fortaleza	CE	Infraestrutura	144	216
17	12.683.326/0001-40	HOTEL BRISA SUITES LTDA	Maceió	AL	Turismo	45	5
18	21.996.671/0003-96	ENEL GREEN POWER BOA VISTA EOLICA S A	Morro do Chapéu	BA	Infraestrutura		6
19	12.851.920/0003-64	ENEL GREEN POWER CRISTAL EOLICA S/A	Bonito	BA	Infraestrutura		8
20	19.046.080/0002-25	ENEL GREEN POWER DAMASCENA EOLICA S.A.	Cafarnaum	BA	Infraestrutura		8
21	17.018.370/0002-30	ENEL GREEN POWER DOIS RIACHOS EOLICA S.A.	Cafarnaum	BA	Infraestrutura	1	8
22	19.011.517/0002-95	ENEL GREEN POWER ESPERANCA EOLICA S.A.	Bonito	BA	Infraestrutura		
23	19.011.479/0002-70	ENEL GREEN POWER MANICOBA EOLICA S.A.	Cafarnaum	BA	Infraestrutura		9
24	21.868.992/0003-05	ENEL GREEN POWER MORRO DO CHAPEU I EOLICA S.A.	Morro do Chapéu	BA	Infraestrutura		
25	21.869.008/0003-20	ENEL GREEN POWER MORRO DO CHAPEU II EOLICA S.A	Morro do Chapéu	BA	Infraestrutura		6
26	21.869.030/0003-70	ENEL GREEN POWER SAO ABRAAO EOLICA S.A	Morro do Chapéu	BA	Infraestrutura		6

27	12.851.951/0003-15	ENEL GREEN POWER SAO JUDAS EOLICA S/A	Morro do Chapéu	<u>BA</u>	Infraestrutura	4	8
28	07.836.977/0002-73	INDUSTRIA DE CALCADOS GONCALVES LTDA	Canindé	CE	Calçados	244	
29	13.226.892/0001-95	GAAS SERVICOS E SOLUCOES LTDA	Bocaiúva	MG	Metalurgia	55	10
30	13.405.231/0001-27	PGA ADMINISTRADORA DE HOTEIS LTDA	Ipojuca	PE	Turismo	4	148
31	14.422.483/0002-08	ENEL GREEN POWER PEDRA DO GERONIMO EOLICA S.A.	Tacaratu	PE	Infraestrutura		8
32	14.411.251/0002-54	ENEL GREEN POWER TACAICO EOLICA S.A.	Tacaratu	PE	Infraestrutura	3	8
33	18.303.676/0002-09	ENEL SOLUCOES ENERGETICAS LTDA	Tacaratu	PE	Infraestrutura		1
34	13.049.421/0001-59	UNIVERSO SERVICOS DE TELECOMUNICACOES LTDA	Juazeiro do Norte	CE	Infraestrutura	18	
35	27.778.783/0001-95	PROLIVE INDUSTRIA ALIMENTICIA LTDA	Jaboatão dos Guararapes	PE	Alimentos	39	51
36	33.541.368/0063-19	COMPANHIA HIDRO ELETRICA DO SAO FRANCISCO	Cafarnaum	BA	Infraestrutura	7	18
37	08.432.692/0001-59	PRODUMAR EXPORTADORA DE PRODUTOS DO MAR EIRELI	Natal	RN	Alimentos	158	
38	88.674.080/0002-92	TRAMONTINA ELETRIK S.A.	Moreno	PE	Materiais Plásticos	7	
39	20.395.342/0001-65	CAJUAPARA FRUTICULTURA LTDA	Itinga do Maranhão	MA	Agricultura Irrigada	358	
40	20.584.761/0001-45	CÁUCA AGRÍCOLA LTDA	Juazeiro	BA	Agricultura Irrigada	17	
41	25.224.629/0002-27	ETAP EMPRESA TRANSMISSORA AGRESTE POTIGUAR S A	João Câmara	RN	Infraestrutura	23	161
42	04.671.122/0002-41	PROPEX DO BRASIL LTDA	Esplanada	BA	Têxtil	412	1.376
43	11.082.234/0001-41	JOTAPE INDUSTRIA E COMERCIO DE ALIMENTOS LTDA	João Pessoa	PB	Alimentos	71	
44	69.616.290/0003-60	CEVAP CEREALISTA E INDUSTRIAL VALE DO PARNAIBA LT	Teresina	PI	Alimentos	23	50
45	20.332.852/0001-93	JUNDU NORDESTE MINERACAO LTDA	Estância	SE	Minerais não metálicos	5	18
46	13.536.632/0012-79	NORDEX ENERGY BRASIL COMERCIO E INDUSTRIA DE EQUI	Lagoa do Barro do Piauí	PI	Minerais não metálicos	381	
47	09.037.118/0001-69	ONCASE TECNOLOGIA DA INFORMACAO S.A	Recife	PE	Informática	12	10
48	28.514.938/0001-49	SAGATEC LTDA ME	Bocaiúva	<u>MG</u>	Máquinas e Equipamentos específicos	3	18
49	30.040.681/0001-82	BELA FONTE MELON LTDA	Apodi	<u>RN</u>	Agricultura Irrigada	200	4
50	18.611.669/0001-85	TOP MIX METAIS E ESQUADRIAS LTDA	Vitória de Santo Antão	<u>PE</u>	Metalurgia	74	1
51	03.568.048/0004-31	AGROPECUARIA VITAMAIIS LTDA	Governador Dix-Sept Rosado	<u>RN</u>	Agricultura Irrigada	200	1
52	00.271.847/0009-68	IMETAME ENERGIA LTDA	Mossoró	<u>RN</u>	Petroquímicos	62	80
53	08.236.381/0003-86	GLENCORE SERVICOS SA	São Luís	MA	Infraestrutura	65	34
54	00.435.078/0002-10	J F DA CUNHA INDUSTRIA E COMERCIO DE CALÇADOS LTDA	Aracati	<u>CE</u>	Calçados	241	
55	03.568.048/0003-50	AGROPECUARIA VITAMAIIS LTDA	Upanema	<u>RN</u>	Agricultura Irrigada	346	2
56	09.109.567/0039-48	LA HOTELS EMPREENDIMENTOS 1 LTDA.	Maceió	<u>AL</u>	Turismo	50	15
57	86.981.966/0003-34	ESMALGLASS DO BRASIL FRITAS ESMALTES E CORANTES CERÂMICOS LTDA	Marechal Deodoro	<u>AL</u>	Químicos	19	3
58	08.855.790/0002-80	O L INDUSTRIA DE PAPEIS LTDA	São Gonçalo dos Campos	<u>BA</u>	Celulose	27	4
59	20.616.442/0001-74	WR EMPREENDIMENTOS HOTELEIROS LTDA	Juazeiro do Norte	<u>CE</u>	Turismo	26	20
60	09.811.654/0010-60	ACUMULADORES MOURA S A	Belo Jardim	<u>PE</u>	Eletroeletrônica	129	155
61	26.809.058/0001-74	AÇO MASTER INDÚSTRIA METALÚRGICA LTDA	Jaboatão dos Guararapes	<u>PE</u>	Metalurgia	12	30
62	19.157.431/0001-94	LA FLEUR RESORT HOTEL LTDA	Ipojuca	<u>PE</u>	Turismo	134	9
63	04.705.039/0001-65	EDP TRANSMISSAO S A	São Mateus	<u>ES</u>	Infraestrutura		1.085
64	19.560.032/0002-50	EOLICA ITAREMA I S A	Itarema	<u>CE</u>	Infraestrutura	1	7
65	20.553.751/0002-23	EOLICA ITAREMA IV S A	Itarema	<u>CE</u>	Infraestrutura	1	6
66	20.533.377/0002-02	EOLICA ITAREMA IX S A	Itarema	<u>CE</u>	Infraestrutura	1	8

67	20.533.879/0002-25	EOLICA ITAREMA VI S A	Itarema	CE	Infraestrutura	1	6
68	20.533.473/0002-42	EOLICA ITAREMA VII S A	Itarema	CE	Infraestrutura	1	5
69	20.533.310/0002-60	EOLICA ITAREMA VIII S A	Itarema	CE	Infraestrutura	1	5
70	10.429.917/0001-60	LAMINACAO VALE JAGUARIBE LTDA ME	Caucaia	CE	Metalurgia	163	16
71	07.231.103/0019-30	ITAUEIRA AGROPECUARIA S A	Ipangaçu	RN	Aquicultura	24	2
72	13.536.632/0007-01	NORDEX ENERGY BRASIL - COMERCIO E INDUSTRIA DE EQUIPAMENTOS LTDA	Areia Branca	RN	Minerais não metálicos	206	
73	19.073.748/0001-42	CATELAN INDUSTRIA E COMERCIO DE ALIMENTOS LTDA	Prado	BA	Alimentos	281	
74	07.869.893/0001-55	VALE DOS VENTOS GERADORA EOLICA S A	Mataraca	PB	Infraestrutura	1	1
75	07.231.103/0016-98	ITAUEIRA AGROPECUARIA S A	São Benedito	CE	Agricultura irrigada	176	2
76	05.635.589/0002-07	DICOCO AGROINDUSTRIAL LTDA	Petrolândia	PE	Alimentos	65	4
77	02.805.889/0010-09	LARCO COMERCIAL DE PRODUTOS DE PETROLEO LTDA	Candeias	BA	Petroquímicos	75	120
78	24.777.606/0001-04	SERRANNA INDUSTRIA E COMERCIO DE ALIMENTOS EIRELI	Iati	PE	Alimentos	47	
79	02.558.157/0634-07	TELEFONICA BRASIL S A	Colatina	ES	Telecomunicação	378	1.553
80	04.027.102/0007-47	VILA GALE BRASIL ATIVIDADES HOTELEIRAS LTDA	Touros	RN	Turismo	350	100
81	11.422.883/0001-44	SOCIEDADE HOTELEIRA PRACA CASTRO ALVES S A	Salvador	BA	Turismo	200	80
82	16.383.848/0007-72	MOBIT MOBILIDADE ILUMINACAO E TECNOLOGIA LTDA	Fortaleza	CE	Infraestrutura	328	150
83	29.067.113/0277-10	POLIMIX CONCRETO LTDA	Itaitinga	CE	Minerais Não Metálicos	18	
84	02.696.317/0001-30	ANGEL MULTIOLEFINAS INDUSTRIA COMERCIO IMPORTACAO	Escada	PE	Materiais Plásticos	11	
85	12.917.053/0001-50	STORE LOGISTICA E ARMAZENS GERAIS LTDA	Jaboatão dos Guararapes	PE	Infraestrutura	13	2
86	04.919.351/0002-32	VESTAS DO BRASIL ENERGIA EOLICA LTDA	Maracanaú	CE	Máquinas e Equipamentos específicos	138	24
87	20.327.872/0001-76	FUSION SOFTWARE E SERVICOS SA	Recife	PE	Informática	36	
88	29.067.113/0366-20	POLIMIX CONCRETO LTDA	Casa Nova	BA	Minerais Não Metálicos	10	
89	29.067.113/0359-09	POLIMIX CONCRETO LTDA	Juazeiro	BA	Minerais Não Metálicos	15	
90	02.010.281/0008-65	FIBRACEM TELEINFORMATICA LTDA	Linhares	ES	(microeletrônica)	15	8
91	15.452.593/0002-85	PRIME SEAFOOD LTDA	Recife	PE	Alimentos	55	200
92	21.850.223/0001-18	WANTEL TECNOLOGIA LTDA	Petrolina	PE	Telecomunicação	98	
93	21.850.223/0003-80	WANTEL TECNOLOGIA LTDA	Juazeiro	BA	Telecomunicação	18	
94	04.409.762/0004-40	DIX EMPREENDIMENTOS LTDA	Fernando de Noronha	PE	Infraestrutura	22	2
95	27.825.984/0001-04	ATEL DO BRASIL TELECOM LTDA	Paulo Afonso	BA	Infraestrutura	9	40
96	30.903.019/0001-09	LWA ADMINISTRADORA DE HOTEIS LTDA	Maceió	AL	Turismo	50	15
97	03.619.140/0002-11	LATICINIOS REZENDE LTDA	Teófilo Otoni	MG	Alimentos	33	9
98	28.008.887/0002-64	ARCOVERDE TRANSMISSAO DE ENERGIA S A	Pedra	PE	Infraestrutura	32	50
99	04.566.342/0003-96	DJ HOTELARIA S A	Juazeiro do Norte	CE	Turismo	64	
100	04.619.652/0005-93	FRUTMEL FRUTAS LTDA	Vila Valério	ES	Alimentos	33	20
101	59.104.513/0008-61	AUTOMETAL S/A	Cabo de Santo Agostinho	PE	Materiais Plásticos	103	19
102	39.812.813/0001-11	GIRASSOL COMERCIO DE IMPORTACAO E EXPORTACAO DE PIMENTA DO REINO E CEREAIS LTDA	São Gabriel da Palha	ES	Alimentos	1	9
103	18.675.185/0001-08	E PALETES FABRICAÇÃO E COMERCIO ATACADISTA DE PALETES DE MADEIRA LTDA	Marechal Deodoro	AL	Madeira	73	
104	21.728.083/0003-71	TRANSMISSORA JOSE MARIA DE MACEDO DE ELETRICIDADE S.A	Salvador	BA	Infraestrutura	16	
105	11.333.561/0003-90	CPQI SERVICOS E TECNOLOGIA LTDA	Fortaleza	CE	Informática	37	4
106	07.222.185/0018-76	JORGE BATISTA E CIA LTDA	Florianópolis	PI	Bebidas	20	

107	20.777.824/0001-80	ORTELAN CAFE COMERCIO EXPORTACAO E IMPORTACAO LTDA	Vila Valério	ES	Alimentos	11	
108	11.516.163/0001-48	FRIGORIFICO REGIONAL SUDOESTE LTDA	Itapetinga	BA	Alimentos	146	
109	21.064.649/0003-08	GOLDEN SPICES AGRICOLAS LTDA	São Mateus	ES	Alimentos	1	9
110	02.584.924/0044-48	ICH ADMINISTRACAO DE HOTEIS S.A.	Maceió	AL	Turismo	5	62
111	11.230.625/0005-90	MAHA ENERGY BRASIL LTDA	Pirambu	SE	Petroquímicos	8	30
112	02.308.677/0004-60	MATA FRESCA LTDA	Apodi	RN	Agricultura Irrigada	83	20
113	11.174.215/0004-98	MARIN PAPAYA AGRICOLA LTDA	Sooretama	ES	Agricultura Irrigada	26	32
114	05.482.271/0012-05	PETROX DISTRIBUIDORA LTDA	Nossa Senhora do Socorro	SE	Químicos	20	
115	11.949.701/0001-98	SERGITEX INDUSTRIA TEXTIL LTDA	Estância	SE	Têxtil	192	12
116	21.388.231/0001-94	NOX TECNOLOGIA DA INFORMACAO LTDA	Recife	PE	Informática	6	
						<b>7.777</b>	<b>7.369</b>

## II – MODERNIZAÇÃO DE EMPREENDIMENTOS

#	CNPJ/MF	EMPRESA	MUNICIPIO	UF	SETOR ECONÔMICO	Nº Empregos diretos	Nº Empregos indiretos
1	01.892.725/0001-02	SANTA FELICIDADE AGROPECUARIA LTDA	Casa Nova	BA	Fruticultura Irrigada	415	
2	15.525.952/0001-04	FAL FABRICA DE ALIMENTOS EIRELI	Gravatá	PE	Alimentos	145	67
3	07.069.487/0001-08	F C OLIVEIRA E CIA LTDA	Codó	MA	Alimentos	643	2
4	06.069.703/0001-52	SADA SIDERURGIA LTDA	Várzea da Palma	MG	Siderurgia	695	
5	07.415.391/0001-54	PRAIA CENTRO HOTEIS VIAGENS E TURISMO LTDA	Fortaleza	CE	Turismo	135	
6	03.941.904/0001-00	OSASUNA PARTICIPAÇÕES LTDA EPP	Maracanaú	CE	Têxtil	764	
7	02.371.879/0002-94	INDUSTRIAL POTENGY LTDA	Macaíba	RN	Minerais Não Metálicos	42	
8	04.228.626/0001-00	ISM GOMES DE MATTOS EIRELI	Fortaleza	CE	Alimentos	900	
9	05.735.137/0001-08	BOLDRINI AGROINDUSTRIAL COMERCIO, IMPORTACAO E EX	Nova Venécia	ES	Alimentos	15	10
10	32.485.369/0002-09	GRAMAZINI GRANITOS E MARMORES THOMAZINI LTDA	Barra de São Francisco	ES	Minerais Não Metálicos	227	350
11	36.343.960/0001-00	PANAN INDUSTRIA DE MADEIRAS E MOVEIS LTDA	Linhares	ES	Móveis	220	
12	13.332.013/0001-00	COLUMBIA DO NORDESTE S A	Simões Filho	BA	Infraestrutura	225	97
13	13.546.106/0001-37	DETEN QUIMICA S A	Camaçari	BA	Químicos	186	83
14	05.276.528/0001-01	DIPAWA NORDESTE INDUSTRIA COMERCIO E CONSTRUTORA	Simões Filho	BA	Metalurgia	91	60
15	33.000.167/0265-00	PETROLEO BRASILEIRO S A PETROBRAS	Camaçari	BA		49	122
16	12.272.084/0001-00	EQUATORIAL ALAGOAS DISTRIBUIDORA DE ENERGIA S A	Maceió	AL	Infraestrutura	1.306	1.201
17	33.541.368/0045-37	COMPANHIA HIDRO ELETRICA DO SAO FRANCISCO	Arapiraca	AL	Infraestrutura	3	6
18	61.079.117/0145-80	ALPARGATAS S A	Santa Rita	PB	Calçados	1.441	66
19	15.191.786/0002-20	VANADIO DE MARACAS S A	Maracás	BA	Minerais Metálicos	350	440
20	50.221.019/0057-90	HNK BR INDUSTRIA DE BEBIDAS LTDA	Alagoinhas	BA	Bebidas	846	337
21	01.674.295/0001-44	ATALAT IND E COM DE LATICINIOS LTDA	Ataléia	MG	Alimentos	1	47
22	10.234.999/0001-97	CHEMICAL INDÚSTRIA E COMÉRCIO DE PRODUTOS AGROINDUSTRIAL LTDA	Jaboatão dos Guararapes	PE	Químicos	21	
23	06.942.221/0001-65	CAJUINA SAO GERALDO LTDA	Juazeiro do Norte	CE	Bebidas	370	
24	01.872.772/0001-86	CENTRAL DAS EMBALAGENS LTDA - ME	Lauro de Freitas	BA	Materiais Plásticos	39	

25	10.557.540/0001-24	CAF CRYSTAL AGUAS DO NORDESTE LTDA	Maceió	AL	Bebidas	118	9
26	33.541.368/0253-72	COMPANHIA HIDRO ELETRICA DO SAO FRANCISCO	Guadalupe	PI	Infraestrutura	26	27
27	07.526.557/0015-05	AMBEV S A	Camaçari	BA	Bebidas	490	103
28	69.037.133/0001-39	BRACELL BAHIA SPECIALTY CELLULOSE S A	Camaçari	BA	Celulose	763	331
29	05.161.147/0001-87	BRALLCO BRASIL ALUMINIO E COBRE LTDA	Lauro de Freitas	BA	Metalurgia	45	9
30	06.212.748/0002-15	CENTRAIS ELETRICAS DE PERNAMBUCO S A EPESA	Igarassu	PE	Infraestrutura	97	12
31	04.593.293/0002-08	BRAZIL MELON PRODUÇÃO EXPORTAÇÃO E IMPORTAÇÃO LTDA	Aracati	CE	Agricultura Irrigada	200	4
32	04.593.293/0001-19	BRAZIL MELON PRODUCAO EXPORTACAO E IMPORTACAO LTDA	Mossoró	RN	Agricultura Irrigada	200	30
33	06.015.530/0001-90	AGROINDUSTRIAL FRUTNAA LTDA	Goiana	PE	Alimentos	76	
34	70.157.896/0001-00	COMPANHIA POTIGUAR DE GAS POTIGAS	Natal	RN	Infraestrutura	68	25
35	64.904.295/0010-02	CAMIL ALIMENTOS S A	Recife	PE	Alimentos	101	25
36	04.420.916/0008-28	EMAM EMULSOES E TRANSPORTES LTDA	Pacatuba	CE	Químicos	18	
37	02.591.818/0004-02	COSMA DO BRASIL PRODUTOS E SERVICOS AUTOMOTIVOS LTDA	Camaçari	BA	Metalurgia	279	20
38	33.000.167/1122-52	PETROLEO BRASILEIRO S A PETROBRAS	Camaçari	BA	Petroquímicos	298	380
39	24.239.931/0001-05	IBRATIN NORDESTE LTDA	Maceió	AL	Químicos	73	7
40	03.007.414/0001-30	HOPE DO NORDESTE LTDA	Maranguape	CE	Artigos de Vestuário	499	
41	88.447.032/0016-67	MOINHOS DE TRIGO INDIGENA S A MOTRISA	Maceió	AL	Alimentos	219	
42	09.276.932/0001-36	HOTEIS SALINAS S A	Maragogi	AL	Turismo	499	
43	07.815.053/0002-90	DELRIO REFRIGERANTES LTDA	Sobral	CE	Bebidas	177	2
44	05.635.589/0001-18	DICOCO AGROINDUSTRIAL LTDA	Paraipaba	CE	Alimentos e Bebidas	160	220
45	08.826.596/0001-95	ENERGISA BORBOREMA - DISTRIBUIDORA DE ENERGIA S.A	Campina Grande	PB	Infraestrutura	201	29
46	07.574.718/0001-30	GUAIUBA AGROPECUARIA S A	Guaiúba	CE	Alimentos	40	
47	01.588.099/0012-00	INTEGRAL AGROINDUSTRIAL LTDA	Paulo Afonso	BA	Alimentos	97	
48	05.270.731/0001-70	INDUSTRIAS REUNIDAS HELIO ARRUDA COELHO LTDA	Sobral	CE	Alimentos	185	
49	13.573.332/0001-07	KORDSA BRASIL S A	Camaçari	BA	Têxtil	445	110
50	07.207.806/0004-47	MAGNESIUM DO BRASIL S A	Jucás	CE	Indústria extrativa de minerais metálicos	183	
51	07.920.906/0001-73	MARANHAO COLCHOES LTDA	São Luís	MA	Móveis	92	13
52	12.819.074/0002-14	MAURICEA ALIMENTOS DO NORDESTE LTDA	Nazaré da Mata	PE	Alimentos	999	300
53	03.342.704/0001-30	PETRORECONCAVO S A	Mata de São João	BA	Petroquímicos	277	52
54	09.850.173/0003-35	HOTEIS PERNAMBUCO SA	Recife	PE	Turismo	85	1
55	09.850.173/0002-54	HOTEIS PERNAMBUCO SA	Recife	PE	Turismo	83	1
56	69.983.484/0001-32	GAS DE ALAGOAS S A ALGAS	Maceió	AL	Infraestrutura	97	30
57	09.428.630/0001-36	CRISTALPET DO BRASIL INDUSTRIA DE EMBALAGENS LTDA	Cabo de Santo Agostinho	PE	Materiais Plásticos	65	11
58	20.809.373/0001-15	CEARA MIRIM AGROINDUSTRIAL S A	Ceará-Mirim	RN	Bebidas e químicos	376	
59	08.850.765/0001-22	MACEIO ATLANTIC ADMINISTRADORA HOTELEIRA E COMERC	Maceió	AL	Turismo	30	70
60	88.447.032/0010-71	MOINHOS DE TRIGO INDIGENA S A MOTRISA	Aracaju	SE	Alimentos	183	12
61	09.850.173/0001-73	HOTEIS PERNAMBUCO SA	Recife	PE	Turismo	142	1
62	15.102.262/0008-00	POSTES NORDESTE SA	Seabra	BA	Minerais Não Metálicos	65	2
63	10.811.677/0001-63	TAMBAQUI EMPREENDIMENTOS HOTELEIROS LTDA	Itarema	CE	Turismo	75	20
64	08.395.782/0003-89	USIBRAS USINA BRASILEIRA DE OLEOS E CASTANHA LTDA	Aquiraz	CE	Alimentos	587	

65	04.009.865/0001-70	UNILINK TRANSPORTES INTEGRADOS LTDA	Fortaleza	CE	Infraestrutura	427	
66	08.026.075/0001-53	SAGA MEDICAO LTDA	Bocaiúva	MG	maquinas e Equipamentos Específicos	22	10
67	07.069.487/0003-70	F C OLIVEIRA E CIA LTDA	Codó	MA	Químicos	546	72
68	70.145.222/0001-88	NATAL DUNNAS HOTEL LTDA	Natal	RN	Turismo	37	
69	24.474.983/0001-66	V2 HOTEIS E TURISMO LTDA	Maceió	AL	Turismo	61	20
70	12.282.034/0002-86	USINA CAETE S A	São Miguel dos Campos	AL	Alimentos e químicos	2.488	499
71	07.811.608/0001-45	SOL SALINAS HOTELARIA E SERVICOS LTDA	Maceió	AL	Turismo	275	26
72	12.229.415/0002-00	S A USINA CORURIBE ACUCAR E ALCOOL	Coruripe	AL	Alimentos e químicos	5.765	365
73	03.994.427/0002-21	SALINOR SALINAS DO NORDESTE S A	Mossoró	RN	Alimentos	35	
74	03.994.427/0004-93	SALINOR SALINAS DO NORDESTE S A	Mossoró	RN	Alimentos	203	2
75	03.994.427/0003-02	SALINOR SALINAS DO NORDESTE S A	Macau	RN	Alimentos	407	19
76	08.385.685/0002-24	ALIMENTOS TIA SONIA LTDA	Vitória da Conquista	BA	Alimentos	130	130
77	11.727.497/0001-60	CESCONETTO INDUSTRIA E COMERCIO DE ALIMENTOS LTDA	Eunápolis	BA	Alimentos	425	
78	01.125.282/0006-20	PETROBAHIA S A	Luís Eduardo Magalhães	BA	Petroquímicos	4	
79	10.384.022/0003-18	USINA IPOJUCA S/A	Ipojuca	PE	Alimentos, químicos e Infraestrutura	2.926	
80	11.376.753/0001-12	ELOGICA PROCESSAMENTO DE DADOS LTDA	Recife	PE	Informática	30	
81	19.791.896/0082-68	SUPERGASBRAS ENERGIA LTDA	São Francisco do Conde	BA	Petroquímicos	53	9
82	10.670.314/0001-55	VIABAHIA CONCESSIONARIA DE RODOVIAS S A	Salvador	BA	Infraestrutura	602	2.400
83	34.432.153/0001-20	COMPANHIA DE GAS DA BAHIA BAHIAGAS	Salvador	BA	Infraestrutura	231	123
84	02.271.201/0008-25	ASPERBRAS TUBOS E CONEXOES LTDA	Simões Filho	BA	Materiais Plásticos	111	50
85	33.541.368/0284-79	COMPANHIA HIDRO ELETRICA DO SAO FRANCISCO	Coremas	PB	Infraestrutura	3	5
86	07.526.557/0056-83	AMBEV S A	São Luís	MA	Bebidas	522	
87	01.571.702/0008-64	HALEX ISTAR INDUSTRIA FARMACEUTICA SA	Eusébio	CE	Produtos Farmacêuticos	200	
88	42.422.048/0002-19	MINERACAO AURIZONA S/A	Godofredo Viana	MA	Extrativa - Minerais metálicos	272	825
89	10.724.474/0013-73	PINCOL PREMOLDADOS INDUSTRIA E COMERCIO LTDA	Picos	PI	Minerais não metálicos	60	
90	33.541.368/0001-16	COMPANHIA HIDRO ELETRICA DO SAO FRANCISCO	Recife	PE	Infraestrutura	1.594	93
91	02.038.405/0001-44	FAZENDA AMWAY NUTRILITE DO BRASIL LTDA	Ubajara	CE	Agricultura Irrigada, Alimentos e químicos	272	
92	14.600.662/0002-98	ITAJUBA HOTEIS E TURISMO LTDA	Salvador	BA	Turismo	83	20
93	08.772.214/0001-98	ITS TELECOMUNICACOES LTDA	Salvador	BA	Telecomunicação	113	26
94	04.095.571/0001-08	SODECIA DA BAHIA LTDA	Camaçari	BA	Componentes e Autopeças	211	
95	04.095.571/0002-99	SODECIA DA BAHIA LTDA	Camaçari	BA	Componentes e Autopeças	197	31
96	10.567.693/0001-52	ADEL COCO BRASIL INDUSTRIA E COMERCIO LTDA	Trairi	CE	Alimentos	325	81
97	05.302.356/0002-84	POUSADA MARAVILHA LTDA	Fernando de Noronha	PE	Turismo	33	15
98	24.556.300/0001-10	ATLANTICO SUL EMPREENDIMENTOS LTDA	Fernando de Noronha	PE	Turismo	33	0
99	10.656.452/0053-00	VOTORANTIM CIMENTOS N NE S A	Sobral	CE	Minerais Não Metálicos	207	104
100	07.491.690/0002-59	INCOPLAST EMBALAGENS DO NORDESTE LTDA	João Pessoa	PB	Materiais Plásticos	161	10
101	86.445.822/0003-63	COPOBRAS S A INDUSTRIA E COMERCIO DE EMBALAGENS	João Pessoa	PB	Materiais Plásticos	411	32
102	06.044.698/0008-08	SADA BIO ENERGIA E AGRICULTURA LTDA	Jaíba	MG	Químicos Infraestrutura	1.035	47

103	03.119.889/0001-19	FERRONORTE INDUSTRIAL LTDA	Teresina	PI	metalurgia	401	100
104	06.980.064/0164-29	NACIONAL GAS BUTANO DISTRIBUIDORA LTDA	Imperatriz	MA	Petroquímicos	37	18
105	21.624.671/0003-65	COMPANHIA BRASILEIRA DE LITIO	Araçuaí	MG	Extrativa Minerai metálicos	102	5
105	21.624.671/0001-01	COMPANHIA BRASILEIRA DE LITIO	Divisa Alegre	MG	Químicos	215	7
107	29.067.113/0288-72	POLIMIX CONCRETO LTDA	São Gonçalo do Amarante	CE	Minerais Não Metálicos	15	
108	33.541.368/0167-05	COMPANHIA HIDRO ELETRICA DO SAO FRANCISCO	Sobradinho	CE	Infraestrutura	72	178
109	12.282.034/0003-67	USINA CAETE S A	Igreja Nova	AL	Químicos	1.074	258
110	03.512.299/0001-51	IMOPEL MOVEIS E MOLDURAS LTDA	Linhares	ES	Móveis	30	
111	11.507.415/0001-72	INDUSTRIAS REUNIDAS RAYMUNDO DA FONTE SA	Paulista	PE	Químicos	1.500	273
112	03.442.979/0001-46	LATICINIOS V R B S LTDA	Santo Antônio de Jesus	BA	Alimentos	29	
113	42.463.174/0001-30	JACOBINA MINERACAO E COMERCIO LTDA	Jacobina	BA	Extrativa de Minerai metálicos	1.354	1.025
114	69.939.239/0001-28	HIDROPLAST INDUSTRIA E COMERCIO LTDA	Jaboatão dos Guararapes	PE	Materiais Plásticos	59	
115	05.420.448/0001-88	BELLO FRUIT IMPORTACAO E EXPORTACAO LTDA	Mucuri	BA	Alimentos	276	10
116	03.462.399/0001-10	ESTOFADOS LINHARES LTDA	Linhares	ES	Móveis	19	
117	04.445.258/0001-52	TELANORTE INDUSTRIAL LTDA	Teresina	PI	Metalurgia	67	10
118	05.505.281/0001-58	CASA PADIM ATACADO DISTRIBUIDOR DE ALIMENTOS LTDA	Itabuna	BA	Alimentos	224	
119	04.747.896/0001-28	MARILUX INDUSTRIA E COMERCIO LTDA	Mossoró	RN	Químicos	37	25
120	00.289.348/0005-74	KINGSPAN ISOESTE CONSTRUTIVOS ISOTERMICOS S A	Vitória de Santo Antão	PE	Metalurgia	123	10
121	13.609.763/0002-67	BAHIA ARTES GRAFICAS EIRELI	Feira de Santana	BA	Papel e Papelão	50	
122	18.304.707/0001-57	INDUSTRIA DE MOVEIS NESHER LTDA	Linhares	ES	Móveis	51	46
123	10.724.474/0006-44	PINCOL PREMOLDADOS INDUSTRIA E COMERCIO LTDA	Itapissuma	PE	Minerais não metálicos	50	
124	02.498.289/0001-46	SECREL SISTEMAS E TERCEIRIZACOES LTDA	Fortaleza	CE	Informática	20	3
125	01.067.762/0001-78	SECRELNET INFORMATICA EIRELI	Fortaleza	CE	Telecomunicação	39	6
126	10.498.270/0001-28	PRONTU INDUSTRIA E COMERCIO DE ALIMENTOS LTDA	Santo Antônio de Jesus	BA	Alimentos	58	
127	16.183.527/0001-39	TEIU INDUSTRIA E COMERCIO LTDA	Vitória da Conquista	BA	Químicos	415	
128	11.581.675/0003-50	YANN COMERCIO E INDUSTRIA LTDA	Fortaleza	CE	Artigos de Vestuário	232	5
129	16.731.141/0001-14	TAMA BRASIL INDUSTRIA DE SOLUCOES EM EMBALAGENS A	Feira de Santana	BA	Materiais Plásticos	76	15
130	09.123.654/0001-87	COMPANHIA DE AGUA E ESGOTOS DA PARAIBA CAGEPA	João Pessoa	PB	Infraestrutura	3.078	500
131	06.809.941/0001-57	FORTELEZA TELECOMUNICACOES LTDA	Fortaleza	CE	Telecomunicação	11	127
132	12.970.570/0001-93	INAP INDUSTRIA ALIMENTICIA POPULAR LTDA	Limoeiro de Anadia	AL	Alimentos	370	30
133	41.025.313/0001-81	COMPANHIA PERNAMBUCANA DE GAS COPERGAS	Recife	PE	Infraestrutura	183	60
134	05.917.486/0001-40	LIVETECH DA BAHIA INDUSTRIA E COMERCIO S.A	Ilhéus	BA	Eletroeletrônica	106	50
135	10.724.474/0011-01	PINCOL PREMOLDADOS INDUSTRIA E COMERCIO LTDA	Salgueiro	PE	Minerais não metálicos	30	
136	06.220.266/0001-26	SOFTCOM TECNOLOGIA LTDA	João Pessoa	PB	Informática	82	6
137	47.747.969/0003-56	COLOR VISAO DO BRASIL INDUSTRIA ACRILICA LIMITADA	Feira de Santana	BA	Máquinas e Equipamentos específicos	263	100
138	02.214.604/0001-66	ASSA ABLOY BRASIL INDUSTRIA E COMERCIO LTDA	Salvador	BA	Metalurgia e Materiais Plásticos	671	30
139	13.956.651/0001-00	HAMILTON RIOS IND COM E EXP LTDA	Conceição do Coité	BA	Têxtil	97	20
140	00.119.633/0001-13	D R LING INDUSTRIA E COMERCIO S A	Maracanaú	CE	Têxtil	1.271	

141	09.009.762/0003-95	FAZENDA BARREIRO DE SANTA FE S A	Casa Nova	BA	Fruticultura Irrigada	76	
142	09.009.762/0001-23	FAZENDA BARREIRO DE SANTA FE S A	Petrolina	PE	Fruticultura Irrigada	106	
143	74.259.896/0003-26	SOLVEN SOLVENTES E QUIMICOS LTDA	Dias d'Ávila	BA	Químicos	19	5
144	32.677.726/0001-50	BRASFRUT FRUTOS DO BRASIL LTDA	Feira de Santana	BA	Alimentos	414	32
145	05.126.381/0001-73	CELI EMPREENDIMENTOS HOTELEIROS LTDA	Aracaju	SE	Turismo	107	
						<b>51.861</b>	<b>12.712</b>

### III – AMPLIAÇÃO DE EMPREENDIMENTOS

#	CNPJ/MF	EMPRESA	MUNICIPIO	UF	SETOR ECONÔMICO	Nº Empregos diretos	Nº Empregos indiretos
1	07.069.487/0005-31	F C OLIVEIRA E CIA LTDA	Codó	<u>MA</u>	Celulose e Papel	79	1
2	07.069.487/0003-70	F C OLIVEIRA E CIA LTDA	Codó	<u>MA</u>		1.385	145
3	07.069.487/0003-70	F C OLIVEIRA E CIA LTDA	Codó	<u>MA</u>	Químicos	546	20
						<b>2.010</b>	<b>166</b>

### IV – DIVERSIFICAÇÃO DE EMPREENDIMENTOS

#	CNPJ/MF	EMPRESA	MUNICIPIO	UF	SETOR ECONÔMICO	Nº Empregos diretos	Nº Empregos indiretos
1	07.069.487/0002-99	F C OLIVEIRA E CIA LTDA	Codó	<u>MA</u>	Materiais plásticos	42	15
2	14.034.584/0001-20	FRYSK INDUSTRIAL LTDA	Conde	<u>BA</u>	Alimentos	264	1.056
3	07.069.487/0003-70	F C OLIVEIRA E CIA LTDA	Codó	<u>MA</u>		546	20
4	05.343.207/0001-82	COMVAP ACUCAR E ALCOOL LTDA	União	PI	Bebidas	1.434	
5	08.301.904/0001-69	LOGMASTER LOGISTICA INTEGRADA LTDA	Simões Filho	<u>BA</u>	Infraestrutura	461	1.200
6	69.616.290/0001-07	CEVAP CEREALISTA E INDUSTRIAL VALE DO PARNAIBA LTDA	Teresina	<u>PI</u>	Alimentos	63	50
7	10.995.526/0001-02	EQUATORIAL TELECOMUNICACOES S A	São Luís	MA	Telecomunicação	35	
8	15.121.481/0001-60	DURAFIX INDUSTRIA DE ARGAMASSAS E TINTAS LTDA	Teresina	PI	Químicos	27	
						<b>2.872</b>	<b>2.341</b>

### V – RETIFICAÇÃO E TRANSFERÊNCIA DE PLEITOS APROVADOS ANTERIORMENTE

#	CNPJ/MF	EMPRESA	MUNICIPIO	UF	SETOR ECONÔMICO	Nº Empregos diretos	Nº Empregos indiretos
1	07.196.033/0055-90	NORSA REFRIGERANTES S/A	Maceió	AL	Bebidas	719	44
2	28.411.905/0003-35	GAZIN INDUSTRIA DE COLCHOES LTDA	Feira de Santana	<u>BA</u>	Móveis	692	12
3	00.289.348/0005-74	KINGSPAN ISOESTE CONSTRUTIVOS ISOTERMICOS S A	Vitória de Santo Antão	<u>PE</u>	Metalurgia	123	10



4	00.289.348/0005-74	KINGSPAN ISOESTE CONSTRUTIVOS ISOTERMICOS S A	Vitória de Santo Antão	<u>PE</u>	Metalurgia	123	10
5	61.148.052/0015-08	COATS CORRENTE LTDA	São Gonçalo do Amarante	<u>RN</u>	Têxtil	577	43
6	61.148.052/0015-08	COATS CORRENTE LTDA	São Gonçalo do Amarante	<u>RN</u>	Têxtil	577	43
7	00.771.979/0007-97	BALL DO BRASIL LTDA	Cabo de Santo Agostinho	<u>PE</u>	Metalurgia	82	70
8	31.093.639/0001-92	USINA GIASA LTDA	Pedras de Fogo	<u>PB</u>	Infraestrutura e Químicos	732	
9	97.748.958/0030-31	CALCADOS BIBI LTDA	Cruz das Almas	<u>BA</u>	Calçados	517	104
10	97.748.958/0030-31	CALCADOS BIBI LTDA	Cruz das Almas	<u>BA</u>	Calçados	517	104
11	32.112.142/0003-07	FOSNOR FOSFATADOS DO NORTE NORDESTE S A	Luís Eduardo Magalhães	<u>BA</u>	Químicos	339	160
12	62.032.180/0001-40	HYDRA CORONA SISTEMAS DE AQUECIMENTO DE AGUA LTDA	Aracaju	<u>SE</u>	Materiais Plásticos	1.041	29
13	01.571.702/0008-64	HALEX ISTAR INDUSTRIA FARMACEUTICA SA	Eusébio	<u>CE</u>	Produtos Farmacêuticos	200	
14	89.238.133/0013-48	HENRICH E CIA LTDA	Conceição do Almeida	<u>BA</u>	Calçados	585	
15	15.191.786/0002-20	VANADIO DE MARACAS S A	Maracás	<u>BA</u>	Minerais Metálicos	350	440
16	14.578.002/0001-77	PARNAIBA II GERACAO DE ENERGIA S.A	Santo Antônio dos Lopes	<u>MA</u>	Infraestrutura	75	61
17	14.516.967/0001-35	PRODUTOS ALIMENTICIOS GAMELEIRA S A	Jequié	<u>BA</u>	Alimentos		
18	14.516.967/0001-35	PRODUTOS ALIMENTICIOS GAMELEIRA S A	Jequié	<u>BA</u>	Alimentos	133	110
19	22.104.045/0001-49	FAZENDA BRASILEIRO DESENVOLVIMENTO MINERAL LTDA	Barrocas	<u>BA</u>	Extrativa	692	274
20	22.003.247/0001-02	ARPENE ARACAJU PRODUTOS ELETRONICOS DO NORDESTE L	Aracaju	<u>SE</u>	Eletroeletrônica	100	7
21	49.032.964/0001-00	ENERGIZER BRASIL INDUSTRIA E COMERCIO DE BENS DE CONSUMO LTDA	Jaboatão dos Guararapes	<u>PE</u>	Químicos	189	38
22	14.855.630/0001-52	CAN PACK BRASIL INDUSTRIA DE EMBALAGENS LTDA	Maracanaú	<u>CE</u>	Metalurgia	316	80
23	04.423.567/0003-93	ENEVA S.A.	Santo Antônio dos Lopes	<u>MA</u>	Químicos	122	26
24	03.066.662/0016-39	STER BOM IND E COM LTDA	Macaíba	<u>RN</u>	Alimentos	62	6
25	00.310.707/0001-02	WESTROCK DO NORDESTE INDUSTRIA DE EMBALAGENS LTDA	Pacajus	<u>CE</u>	Papel e Papelão	247	8
26	14.570.783/0001-53	CENTRAL EOLICA ANGICAL S A	Pindaí	<u>BA</u>	Infraestrutura	1	6
27	14.572.367/0001-94	CENTRAL EOLICA INHAMBU S A	Pindaí	<u>BA</u>	Infraestrutura	1	6
28	14.571.068/0001-35	CENTRAL EOLICA TAMANDUA MIRIM S A	Pindaí	<u>BA</u>	Infraestrutura	8	0
29	14.570.861/0001-10	CENTRAL EOLICA CAITITU S A	Pindaí	<u>BA</u>	Infraestrutura	1	6
30	14.570.819/0001-07	CENTRAL EOLICA COQUEIRINHO S A	Pindaí	<u>BA</u>	Infraestrutura	6	6
31	14.570.800/0001-52	CENTRAL EOLICA CORRUPIAO S A	Caetité	<u>BA</u>	Infraestrutura	1	6
32	14.570.839/0001-70	CENTRAL EOLICA TEIU S A	Pindaí	<u>BA</u>	Infraestrutura	8	
33	04.423.567/0003-93	ENEVA S.A.	Santo Antônio dos Lopes	<u>MA</u>	Infraestrutura	122	26
						<b>9.258</b>	<b>1.735</b>

## V – REINVESTIMENTO DE 30% DO IRPJ

#	CNPJ/MF	EMPRESA	MUNICIPIO	UF	SETOR ECONOMICO	Nº Empregos diretos	Nº Empregos indiretos
1	03.461.082/0001-60	PERFILADOS RIO DOCE LTDA	Linhares	ES	Metalurgia	167	80
2	07.857.217/0001-61	BORRACHAS VIPAL NORDESTE S A	Feira de Santana	BA	Derivados do petróleo	818	128
3	83.249.078/0001-71	BRAMETAL S A	Linhares	ES	Metalurgia	797	94
4	01.434.609/0001-31	CAFE MERIDIANO IND E COM LTDA	Colatina	ES	Alimentos	124	70
5	73.759.185/0001-96	CIA DE GAS DO CEARA CEGAS	Fortaleza	CE	Infraestrutura	60	44
6	63.310.411/0026-51	TRES CORACOES ALIMENTOS S A	Mossoró	RN	Alimentos	440	97
7	11.689.908/0001-70	MAGNA HOTEIS E TURISMO LTDA	Fortaleza	CE	Turismo	147	
8	73.674.202/0002-73	FERTILIZANTES DO NORDESTE LTDA	Recife	PE	Químicos	103	68
9	08.249.021/0011-29	NORTE SALINEIRA SA IND E COM NORSAL	Areia Branca	RN	Alimentos	433	
10	61.148.052/0015-08	COATS CORRENTE LTDA	São Gonçalo do Amarante	RN	Metalurgia	577	43
11	43.677.178/0010-75	ARCH QUIMICA BRASIL LTDA	Igarassu	PE	Químicos	121	68
12	11.805.397/0001-05 -	BEACH PARK HOTEIS E TURISMO S A	Aquiraz	CE	Turismo	2.088	71
13	10.808.491/0001-55	MOINHO PETINHO INDUSTRIA E COMERCIO LTDA	Recife	PE	Alimentos	308	
14	08.348.609/0001-68	CIMSAL COM E IND DE MOAGEM E REFINACAO STA CECILIA	Areia Branca	RN	Alimentos	526	
15	04.201.876/0001-57	SAL - EMPREENDIMENTOS LTDA	Natal	RN	Alimentos	281	
16	06.698.091/0007-52	AUTOPEL AUTOMACAO COMERCIAL E INFORMATICA LTDA	Linhares	ES	Papel e Papelão	140	120
17	96.738.240/0001-67	RECONFLEX INDUSTRIA E COMERCIO DE COLCHOES LTDA	Santo Antônio de Jesus	BA	Móveis	300	10
18	04.228.626/0001-00	ISM GOMES DE MATTOS EIRELI	Fortaleza	CE	Alimentos	952	
19	06.269.953/0009-93	CALCADOS PEGADA NORDESTE LTDA	Esplanada	BA	Calçados	1.107	
20	13.504.675/0001-10	EMPRESA BAIANA DE AGUAS E SANEAMENTO SA	Salvador	BA	Infraestrutura	4.583	8.245
21	13.260.523/0001-19	FMM PERNAMBUCO COMPONENTES AUTOMOTIVOS LTDA	Goiana	PE	Componentes e autopeças	1.162	10
22	14.674.839/0001-10	COMPANHIA INDUSTRIAL TEXTIL	Estância	SE	Têxtil	466	
23	27.485.069/0001-09	EMPRESA LUZ E FORCA SANTA MARIA S A	Colatina	ES	Infraestrutura	320	69
24	04.811.856/0001-06	COMPANHIA ENERGETICA DE PETROLINA	Petrolina	PE	Infraestrutura	1	39
25	08.175.053/0001-55	MARTEXTIL INDUSTRIA E COMERCIO TEXTIL LTDA	Cascavel	CE	Têxtil	210	
26	05.991.437/0001-58	STN SISTEMA DE TRANSMISSAO NORDESTE S A	Recife	PE	Infraestrutura	17	
27	97.748.958/0030-31	CALCADOS BIBI LTDA	Cruz das Almas	BA	Calçados	517	104
28	03.066.662/0001-52	STER BOM IND E COM LTDA	Parnamirim	RN	Alimentos	461	14
29	69.983.484/0001-32	GAS DE ALAGOAS S A ALGAS	Maceió	AL	Infraestrutura	97	30
30	12.448.221/0001-06	HOTEIS PONTA VERDE LTDA	Maceió	AL	Turismo	164	30
31	08.771.578/0001-53	HOTEIS DA FONTE SA	Recife	PE	Turismo	85	
32	41.025.313/0001-81	COMPANHIA PERNAMBUCANA DE GAS COPERGAS	Recife	PE	Infraestrutura	183	60

33	03.973.894/0001-94	DECAL BRASIL LTDA	Ipojuca	PE	Infraestrutura	40	16
34	07.040.108/0001-57	COMPANHIA DE AGUA E ESGOTO DO CEARA CAGECE	Fortaleza	CE	Infraestrutura	1.305	3.673
35	04.593.293/0001-19	BRAZIL MELON PRODUCAO EXPORTACAO E IMPORTACAO LTDA	Mossoró	RN	Fruticultura	200	2
36	10.921.911/0001-05	FORTLEV INDUSTRIA E COMERCIO DE PLASTICOS LTDA	Camaçari	BA	Materiais Plásticos	361	23
37	08.811.119/0008-22 08.811.119/0001-56	BENTONIT UNIAO NORDESTE INDUSTRIA E COMERCIO LTDA	Boa Vista e Campina Grande	PB	Minerais Não Metálicos	204	4
38	13.463.913/0003-58	OLEOPLAN NORDESTE INDUSTRIA DE BIOCMBUSTIVEL LTDA	Iraquara	BA	Alimentos	231	215
39	01.802.541/0001-04	TUBOARTE INDUSTRIA E COMERCIO EIRELI	Jaguaribe	CE	Móveis	313	
40	63.542.443/0001-24	FORTES TECNOLOGIA EM SISTEMAS LTDA	Fortaleza	CE	Informática	315	
41	03.970.326/0001-30	NORDESTE INDUSTRIA E COMERCIO LTDA	Camaçari	BA	Materiais Plásticos	93	10
42	34.432.153/0001-20	COMPANHIA DE GAS DA BAHIA BAHIA GÁS	Salvador	BA	Infraestrutura	231	123
43	19.253.187/0001-63	CARMEL WIND RESORT LTDA	Caucaia	CE	Turismo	136	
44	09.165.028/0001-53	VALERIANO VALENTE DE OLIVEIRA E CIA LTDA	Itatuba	PB	Alimentos	194	
45	47.747.969/0003-56	COLOR VISAO DO BRASIL INDUSTRIA ACRILICA LIMITADA	Feira de Santana	BA	Eletroeletrônica	475	100
46	10.885.321/0001-74	WEG LINHARES EQUIPAMENTOS ELETRICOS S A	Linhares	ES	Eletroeletrônica	2.482	116
47	61.881.017/0008-66	FERROLENE SA INDUSTRIA E COMERCIO DE METAIS	Camaçari	<u>BA</u>	Componentes e autopeças	160	
48	03.226.633/0001-00	OASIS ALIMENTOS LTDA	Paulista	PE	Alimentos	129	20
49	01.273.335/0001-46	MEIRA LINS HOTEIS LTDA	Ipojuca	PE	Turismo	333	31
50	00.264.528/0001-78	GUIDONI ORNAMENTAL ROCKS LTDA	São Domingos do Norte	<u>ES</u>	Minerais Não Metálicos	535	150
51	12.815.437/0001-62	PANCRISTAL LTDA	Surubim	<u>PE</u>	Alimentos	207	
52	03.994.427/0003-02	SALINOR SALINAS DO NORDESTE S A	Macau	<u>RN</u>	Alimentos	407	19
53	08.895.369/0001-11	ROTTA DO SOL HOTELARIA E TURISMO LTDA	Ipojuca	<u>PE</u>	Turismo	197	50
54	18.279.158/0010-07	RIMA INDUSTRIAL S/A	Capitão Enéas	<u>MG</u>	Metalurgia	837	193
55	09.722.463/0001-31	TINTAS IQUINE LTDA	Jaboatão dos Guararapes	<u>PE</u>	Químicos	410	
56	06.368.547/0001-20	INDUSTRIA DE MOVEIS PEROBA LTDA	Linhares	<u>ES</u>	Móveis	114	30
57	73.674.202/0002-73	FERTILIZANTES DO NORDESTE LTDA	Recife	<u>PE</u>	Químicos	110	75
58	09.558.615/0001-02	AGROPECUARIA NOSSA SENHORA DO BONSUCESSO LTDA	Sátiro Dias	<u>BA</u>	Agricultura Irrigada	475	100
59	01.791.741/0001-09	ASFALTOS NORDESTE LTDA	Maracanaú	<u>CE</u>	Química	96	
						<b>28.345</b>	<b>14.444</b>