


234



# Boletim Estatístico de Pessoal e Informações Organizacionais

BRASÍLIA-DF  
OUTUBRO/2015

Secretaria de  
Gestão Pública

Ministério do  
Planejamento

GOVERNO FEDERAL  
**BRASIL**  
PAÍS RICO É PAÍS SEM POBREZA



MINISTÉRIO DO PLANEJAMENTO, ORÇAMENTO E GESTÃO  
SECRETARIA DE GESTÃO PÚBLICA

# **Boletim Estatístico de Pessoal e Informações Organizacionais**

**volume 20  
Nr. 234**

**Outubro  
de 2015**

Brasília  
Out.2015

Presidenta da República  
**Dilma Rousseff**

Ministro do Planejamento, Orçamento e Gestão  
**Nelson Barbosa**

Secretario de Gestão Pública  
**Genildo Lins de Albuquerque Neto**

Departamento de Gestão dos Sistemas e Informações das Estruturas e da Força de Trabalho  
**Luís Felipe Salin Monteiro**

Coordenação-Geral de Gestão da Informação  
**Edi Damasceno Maciel**

Coordenação de Informação  
**Paulo César Caserta da Cunha Vasconcellos**

### **Equipe Técnica**

Parte I (Despesa e Pessoal) e Parte II (Informações Organizacionais)

Paulo César Caserta da Cunha Vasconcellos

Carlos Henrique Marques da Silva

Carlos Hindemburgo Rodrigues e Melo

Maria Vilani Maia de Freitas

Maria Cleudimar da Silva

Frederico Porto de Sousa

Maria Ivone Pinto Girard

Anali Lazara Assis Costa

### **Revisão e Diagramação**

Paulo César Caserta da Cunha Vasconcellos

**Home Page:** <http://www.planejamento.gov.br/assuntos/gestao-publica/arquivos-e-publicacoes/BEP>

Ministério do Planejamento, Orçamento e Gestão

Esplanada dos Ministérios bloco K, 4º andar - sala 446

Telefone: (61) 2020-4385

70.040-906 - Brasília – DF

### ***Publicação Mensal***

#### ***Normalização Bibliográfica: DIBIB/CODIN/CGDAP/SPOA***

Boletim Estatístico de Pessoal / Ministério do Planejamento, Orçamento e Gestão.

Secretaria de Gestão Pública

Vol.1, n.1 (maio 1996) - Brasília: MP, 2008

Boletim Estatístico de Pessoal e Informações Organizacionais / Ministério do Planejamento, Orçamento e Gestão.

Secretaria de Gestão Pública

Vol.20 n.234 (Set 2015) - Brasília: MP, 1996 — V. 01

Mensal

Descrição baseada no vol.20 Out/2015)

Vol 01 ao 16 publicado pela extinta Secretaria de Recursos Humanos

1. Estatística - Periódico I. Ministério do Planejamento, Orçamento e Gestão.

II. Secretaria de Gestão Pública

CDU 311.21(05)

# Sumário das Seções

## Parte I

### SEÇÃO 1 - D E S P E S A S

|  |       |
|--|-------|
| 1.1 - Despesa Anual de Pessoal da União por Poder, segundo a situação de vínculo - SIAFI .....                             | 25-26 |
| 1.2 - Participação Percentual da Despesa Anual de Pessoal da União por Poder, segundo a situação de vínculo - SIAFI .....  | 27-28 |
| 1.3 - Despesa Mensal de Pessoal da União por Poder, segundo a situação de vínculo - SIAFI .....                            | 29    |
| 1.4 - Participação percentual da Despesa Mensal de Pessoal da União por Poder, segundo a situação de vínculo - SIAFI ..... | 30    |
| 1.5 - Despesa Mensal de Pessoal dos Empregados da Empresas Públicas - SIAFI .....  | 31    |
| 1.6 - Despesa Mensal de Pessoal dos Empregados das Sociedades de Economia Mista - SIAFI .....                              | 32    |
| 1.7 - Despesa Mensal de Pessoal Militar - SIAFI .....  | 33    |
| 1.8 - Despesa Mensal de Pessoal do Ministério Público da União - SIAFI .....   | 34    |
| 1.9 - Despesa Mensal de Pessoal do Poder Legislativo - SIAFI .....   | 35    |
| 1.10 - Despesa Mensal de Pessoal do Poder Judiciário - SIAFI .....   | 36    |
| 1.11 - Despesa Mensal de Pessoal do Fundo Constitucional do Distrito Federal-FCDF - SIAFI .....                            | 37    |
| 1.12 - Relação entre Despesas de Pessoal e Receita Corrente Líquida da União .....   | 38-39 |
| 1.13 - Despesa Média por Poder, a partir de 1995, segundo a situação de vínculo - Média 12 meses - SIAPE ..                | 40-41 |
| 1.14 - Despesa Média Anual por Poder, segundo a situação de vínculo - Média 12 meses - SIAPE .....                         | 42    |
| 1.15 - Despesa Anual de Pessoal Civil do Poder Executivo por órgãos da administração- SIAPE .....                          | 43-44 |
| 1.16 - Despesa Anual de Pessoal e Seguridade Social da União por órgãos da administração - SIAFI .....                     | 45    |
| 1.17 - Despesa Mensal de Pessoal e Seguridade Social da União por órgãos da administração - SIAFI .....                    | 46    |
| 1.17.1 - Presidência República - SIAFI .....   | 47    |
| 1.17.2 - Ministério do Planejamento, Orçamento e Gestão - SIAFI .....  | 47    |

|   |    |
|---|----|
| 1.17.3 - Ministério da Agricultura, Pecuária e Abastecimento - SIAFI .....          | 48 |
| 1.17.4 - Ministério da Ciência e Tecnologia e Inovação - SIAFI .....                | 48 |
| 1.17.5 - Ministério da Fazenda - SIAFI .....  | 48 |
| 1.17.6 - Ministério da Educação - SIAFI .....                                       | 49 |
| 1.17.7 - Ministério do Desenvolvimento, Indústria e Comércio Exterior - SIAFI ..... | 49 |
| 1.17.8 - Ministério da Justiça - SIAFI .....  | 49 |
| 1.17.9 - Ministério de Minas e Energia - SIAFI .....                                | 50 |
| 1.17.10 - Ministério da Previdência Social - SIAFI .....                            | 50 |
| 1.17.11 - Ministério Público da União - SIAFI .....                                 | 50 |
| 1.17.12 - Ministério das Relações Exteriores - SIAFI .....                          | 51 |
| 1.17.13 - Ministério da Saúde - SIAFI .....   | 51 |
| 1.17.14 - Ministério do Trabalho e Emprego - SIAFI .....                            | 51 |
| 1.17.15 - Ministério dos Transportes - SIAFI .....                                  | 52 |
| 1.17.16 - Ministério das Comunicações - SIAFI .....                                 | 52 |
| 1.17.17 - Ministério da Cultura - SIAFI .....                                       | 52 |
| 1.17.18 - Ministério do Meio Ambiente - SIAFI .....                                 | 53 |
| 1.17.19 - Ministério do Desenvolvimento Agrário - SIAFI .....                       | 53 |
| 1.17.20 - Ministério do Esporte - SIAFI .....                                       | 53 |
| 1.17.21 - Ministério da Defesa - SIAFI .....  | 54 |
| 1.17.22 - Ministério da Integração Nacional - SIAFI .....                           | 54 |
| 1.17.23 - Ministério do Turismo - SIAFI .....                                       | 54 |
| 1.17.24 - Ministério do Desenvolvimento Social e Combate à Fome - SIAFI .....       | 55 |
| 1.17.25 - Ministério das Cidades - SIAFI .....                                      | 55 |
| 1.17.26 - Ministério da Pesca e Aquicultura - SIAFI .....                           | 55 |
| 1.17.27 - Defensoria Pública da União - SIAFI .....                                 | 56 |
| 1.17.28 - Poder Legislativo - SIAFI .....   | 56 |
| 1.17.29 - Poder Judiciário - SIAFI .....  | 56 |

|   |       |
|---|-------|
| 1.18 - Despesa Anual de Pessoal Civil do Poder Executivo por Unidades da Federação - SIAPE .....                          | 57-58 |
| 1.19 - Despesa Anual de Pessoal e Encargo Social da União - SIAFI .....   | 59    |
| 1.20 - Despesa Mensal de Pessoal e Encargo Social da União - SIAFI .....  | 60    |
| 1.21 - Variação Anual Acumulada da Despesa de Pessoal e Encargos Sociais da União por elementos de despesa - SIAFI .....  | 61    |
| 1.22 - Variação Mensal Acumulada da Despesa de Pessoal e Encargos Sociais da União por elementos de despesa - SIAFI ..... | 62    |

## **SEÇÃO 2 - SERVIDORES - QUANTITATIVO**

|   |       |
|---|-------|
| 2.1 - Quantitativo de Servidores Federais da União por Poder de a partir de 1991, segundo a situação de vínculo - SIAPE e SIAFI .....   | 65-66 |
| 2.2 - Quantitativo de Servidores da União por Poder, segundo a situação de vínculo - SIAPE e SIAFI .....  | 67    |
| 2.3 - Participação Percentual de Servidores da União por Poder, segundo a situação de vínculo - SIAPE e SIAFI....   | 67    |
| 2.4 - Quantitativo de Servidores Públicos Federais Civis Ativos do Poder Executivo por órgãos da administração - SIAPE .....  | 68-69 |
| 2.5 - Quantitativo (força de trabalho) de Servidores Público Federais Civis Ativos do Poder Executivo, por nível de escolaridade do cargo e sexo, segundo os órgãos administração - SIAPE ..... | 70    |
| 2.5.1 - Presidência República - SIAPE .....   | 71    |
| 2.5.2 - Ministério da Agricultura, Pecuária e Abastecimento - SIAPE .....   | 71    |
| 2.5.3 - Ministério das Cidades - SIAPE .....  | 71    |
| 2.5.4 - Ministério da Ciência e Tecnologia e Inovação - SIAPE .....   | 72    |
| 2.5.5 - Ministério das Comunicações - SIAPE .....   | 72    |
| 2.5.6 - Ministério da Cultura - SIAPE .....   | 72    |
| 2.5.7 - Ministério da Defesa - SIAPE .....  | 73    |
| 2.5.8 - Ministério do Desenvolvimento Agrário - SIAPE .....   | 73    |
| 2.5.9 - Ministério do Desenvolvimento Social e Combate à Fome - SIAPE .....   | 73    |
| 2.5.10 - Ministério do Desenvolvimento, Indústria e Comércio Exterior - SIAPE .....   | 74    |
| 2.5.11 - Ministério da Educação - SIAPE .....   | 74    |

## Sumário das Seções

---

|   |       |
|---|-------|
| 2.5.12 - Ministério do Esporte - SIAPE .....  | 75    |
| 2.5.13 - Ministério da Fazenda - SIAPE .....  | 75    |
| 2.5.14 - Ministério da Integração Nacional - SIAPE .....  | 75    |
| 2.5.15 - Ministério da Justiça - SIAPE .....  | 76    |
| 2.5.16 - Ministério do Meio Ambiente - SIAPE .....  | 76    |
| 2.5.17 - Ministério de Minas e Energia - SIAPE .....  | 76    |
| 2.5.18 - Ministério do Planejamento, Orçamento e Gestão - SIAPE .....   | 77    |
| 2.5.19 - Ministério da Pesca e Aquicultura - SIAPE .....  | 77    |
| 2.5.20 - Ministério da Previdência Social - SIAPE .....   | 77    |
| 2.5.21 - Ministério das Relações Exteriores - SIAPE .....   | 78    |
| 2.5.22 - Ministério da Saúde - SIAPE .....  | 78    |
| 2.5.23 - Ministério do Trabalho e Emprego - SIAPE .....   | 78    |
| 2.5.24 - Ministério dos Transportes - SIAPE .....   | 79    |
| 2.5.25 - Ministério do Turismo - SIAPE .....  | 79    |
| <br>  |       |
| 2.6 - Quantitativo (força de trabalho) de Servidores Públicos Federais Cíveis Ativos do Poder Executivo, por situação de vínculo, segundo os órgãos da administração - SIAPE .....                          | 80    |
| 2.7 - Quantitativo (força de trabalho) de Servidores Públicos Federais Cíveis Ativos do Poder Executivo, por sexo, segundo os órgãos da administração - SIAPE .....   | 81    |
| 2.8 - Quantitativo (força de trabalho) de Servidores Públicos Federais Cíveis Ativos do Poder Executivo, por Natureza Jurídica e sexo, segundo os órgãos da administração - SIAPE .....                     | 82    |
| 2.9 - Participação percentual de Servidores Públicos Federais Cíveis Ativos do Poder Executivo, por Natureza Jurídica e sexo, segundo os órgãos da administração - SIAPE .....                              | 83    |
| 2.10 - Quantitativo (força de trabalho) de Servidores Públicos Federais Cíveis Ativos do Poder Executivo, por Unidades da Federação, segundo os órgãos da administração e situação de vínculo - SIAPE ..... | 84-85 |
| 2.11 - Quantitativo (força de trabalho) de Servidores Públicos Federais Cíveis Ativos do Poder Executivo, por nível de escolaridade do cargo - SIAPE .....  | 86    |
| 2.12 - Quantitativo (força de trabalho) de Servidores Públicos Federais Cíveis Ativos do Poder Executivo, por nível de escolaridade do Servidor - SIAPE .....   | 86    |
| 2.13 - Idade Média dos Servidores Públicos Federais Cíveis Ativos do Poder Executivo, por sexo, segundo a situação de vínculo - SIAPE .....   | 86    |



|   |                  |
|---|------------------|
| 2.14 - Idade Média dos Servidores Públicos Federais Cíveis Ativos do Poder Executivo, por sexo, segundo os órgãos da administração - <b>SIAPE</b> .....   | <b>87</b>        |
| 2.15 - Idade Média dos Servidores Públicos Federais Cíveis Ativos do Poder Executivo, por natureza jurídica e sexo, segundo os órgãos da administração - <b>SIAPE</b> .....   | <b>88</b>        |
| 2.16 - Idade Média dos Servidores Públicos Federais Cíveis do Poder Executivo, por situação de vínculo, segundo as Unidades da Federação- <b>SIAPE</b> .....  | <b>89</b>        |
| 2.17 - Idade Média dos Servidores Públicos Federais Cíveis Ativos do Poder Executivo, por sexo, segundo as Unidades da Federação - <b>SIAPE</b> .....   | <b>90</b>        |
| 2.18 - Quantitativo (força de trabalho) de Servidores Públicos Federais Cíveis Ativos do Poder Executivo, por situação de vínculo e sexo segundo as Unidades da Federação - <b>SIAPE</b> .....  | <b>91</b>        |
| 2.19 - Participação percentual de Servidores Públicos Federais Cíveis do Poder Executivo, por situação de vínculo e sexo, segundo as Unidades da Federação - <b>SIAPE</b> .....   | <b>92</b>        |
| 2.20 - Quantitativo de (força de trabalho) Servidores Públicos Federais Cíveis do Poder Executivo , por Governo dos Ex-Territórios, segundo a situação de vínculo - <b>SIAPE</b> .....  | <b>93</b>        |
| 2.21 - Relação entre o Quantitativo (força de trabalho) dos Servidores Públicos Federais Cíveis Ativos do Poder Executivo, por Grandes Regiões, segundo as Unidades da Federação - <b>SIAPE</b> .....   | <b>94</b>        |
| 2.22 - Quantitativo (força de trabalho) de Servidores Públicos Federais Cíveis Ativos do Poder Executivo, segundo as Grandes Regiões e sexo - <b>SIAPE</b> .....  | <b>95</b>        |
| 2.23 - Quantitativo (força de trabalho) e Idade Média dos Servidores Públicos Federais Cíveis do Poder Executivo, por situação de vínculo, segundo as Grandes Regiões - <b>SIAPE</b> .....  | <b>95</b>        |
| 2.24 - Quantitativo (força de trabalho) dos Servidores Públicos Federais Cíveis do Poder Executivo, por grupo de vínculo e sexo, segundo as Grandes Regiões e natureza jurídica - <b>SIAPE</b> .....  | <b>96</b>        |
| 2.25 - Participação percentual dos Servidores Públicos Federais Cíveis do Poder Executivo, por grupo de vínculo e sexo, segundo as Grandes Regiões e natureza jurídica - <b>SIAPE</b> .....   | <b>97</b>        |
| 2.26 - Quantitativo de Vínculos de Servidores da Administração Pública Federal, por situação de vínculo, segundo o sexo - <b>SIAPE</b> .....  | <b>98 - 103</b>  |
| 2.27 - Distribuição % dos Vínculos de Servidores das Carreiras da Administração Pública Federal por grupos de idades (faixa etária) - <b>SIAPE</b> .....  | <b>104 - 109</b> |
| 2.28 - Evolução do Quantitativo de Servidores Cíveis e Aposentados do Poder Executivo Federal- <b>SIAPE</b> e dos Empregados das Estatais que pertence ao Programa de Dispêndio Global (PDG) e Orçamento Investimento (OI) - <b>SIEST</b> . ..... | <b>110</b>       |
| 2.29 - Quantitativo de Servidores Públicos Federais Cíveis Ativos do Poder Executivo, por escolaridade do cargo e sexo, segundo os grupos de idades (faixa etária) - <b>SIAPE</b> .....   | <b>111</b>       |
| 2.30 - Participação percentual dos Servidores Públicos Federais Cíveis Ativos do Poder Executivo, por escolaridade do cargo e sexo, segundo os grupos de idades (faixa etária) - <b>SIAPE</b> .....   | <b>111</b>       |

## ***Sumário das Seções***

---

|  |     |
|--|-----|
| 2.31 - Quantitativo, Idade Média de Empregados das Empresas Públicas e Sociedades de Economia Mista Federal, segundo o sexo - <b>SIAPE</b> .....   | 112 |
| 2.32 - Quantitativo, Idade Média e Escolaridade dos Ocupantes das Atividade Supervisionadas (Estágio) contratados nos órgãos e entidades do Poder Executivo Federal, segundo o sexo - <b>SIAPE</b> ..... | 112 |
| 2.33 - Quantitativo do Corpo de Bombeiro Militar, Policial Militar e Policial Civil do Governo do Distrito Federal por situação de vínculo e sexo, segundo o Órgão da Administração - <b>SIAPE</b> ..... | 113 |
| 2.34 - Quantitativo de Militares do Governo dos Ex-Territórios e do Ex-Governo do Estado da Guanabara por situação de vínculo, segundo o sexo - União - <b>SIAPE</b> .....                               | 114 |

## **SEÇÃO 3 - REMUNERAÇÃO**

|  |         |
|--|---------|
| 3.1 - Distribuição de Servidores Federais Cíveis do Poder Executivo, por situação de vínculo, segundo as faixas de remuneração e sexo em % - <b>SIAPE</b> .....                | 117     |
| 3.2 - Estrutura Salarial das Carreiras / Cargos / Cargos Isolados e Quadro de Pessoal da Administração Pública Federal - <b>SIAPE</b> .....                                    | 118-143 |
| 3.3 - Estrutura Salarial das Carreiras do Corpo de Bombeiros Militar, Polícia Militar e Polícia Civil do Governo do Distrito Federal e dos Ex-Territórios - <b>SIAPE</b> ..... | 144     |

## **SEÇÃO 4 - CONCURSOS**

|  |           |
|--|-----------|
| 4.1 - Ingresso no Serviço Público Federal a partir de 1995 - Por concurso público - <b>SIAPE</b> .....   | 147 - 152 |
| 4.2 - Ingressos no Serviço Público Federal no Plano Geral de Cargos do Poder Executivo - PGPE por concurso público - <b>SIAPE</b> .....  | 153-154   |
| 4.3 - Quantitativo de ingressos no Serviço Público Federal a partir de 1995 por concurso público, segundo o nível de escolaridade do cargo - <b>SIAPE</b> .....  | 155       |
| 4.4 - Participação percentual dos ingressos no Serviço Público Federal a partir de 1995, por concurso público, segundo o nível de escolaridade do cargo - <b>SIAPE</b> .....                                 | 155       |
| 4.5 - Idade Média dos Ingressos no Serv. Público Federal a partir de 1995, por concurso público- <b>SIAPE</b> ....   | 156-161   |
| 4.6 - Ingressos no Serviço Público Federal a partir de 1995, por nível de escolaridade segundo a Contratação por tempo determinado e Atividades temporárias - <b>SIAPE</b> .....                             | 162       |
| 4.7 - Participação percentual dos Ingressos no Serviço Público Federal a partir de 1995, por nível de escolaridade segundo a Contratação por tempo determinado e Atividades temporárias - <b>SIAPE</b> ..... | 162       |

**SEÇÃO 5 - CARGOS E FUNÇÕES DE CONFIANÇA E GRATIFICAÇÕES**

|  |         |
|--|---------|
| 5.1 - Quantitativo dos ocupantes por Cargos e Funções de Confiança e Gratificações do Poder Executivo Federal , a partir de 1997 - SIAPE .....                   | 165-166 |
| 5.2 - Quantitativo e Idade Média dos ocupantes por Cargos e Funções de Confiança e Gratificações do Poder Executivo Federal, segundo o sexo - SIAPE .....        | 167     |
| 5.3 - Quantitativo dos ocupantes de Cargos e Funções de Confiança e Gratificações do Poder Executivo Federal, segundo o nível de escolaridade - SIAPE .....      | 168     |
| 5.4 - Quantitativo de ocupantes de Cargos Comissionados e Gratificações do Poder Executivo Federal por natureza jurídica, segundo sexo - SIAPE .....             | 169     |
| 5.5 - Participação percentual dos ocupantes de Cargos Comissionados e Gratificações do Poder Executivo Federal por natureza jurídica, segundo sexo - SIAPE ..... | 170     |
| 5.6 - Quantitativo de ocupantes de Cargos Comissionados e Gratificações do Poder Executivo Federal por grupo de Idade, segundo sexo - SIAPE .....                | 171     |
| 5.7 - Quantitativo de ocupantes de Cargos Comissionados e Gratificações do Poder Executivo Federal por Grandes Regiões, segundo sexo - SIAPE .....               | 172     |
| 5.8 - Quantitativo dos ocupantes de Cargos de Comissionados do Governo do Distrito Federal, por nível de escolaridade do cargo, segundo o sexo - SIAPE .....     | 173     |
| 5.9 - Idade Média dos ocupantes de Cargos Comissionados do Governo do Distrito Federal, por nível de escolaridade do cargo, segundo o sexo - SIAPE .....         | 173     |
| 5.10 - Quantitativo dos ocupantes de Cargos de Comissionados do Governo do Distrito Federal, por faixa etária, segundo o sexo - SIAPE .....                      | 174     |

**SEÇÃO 6 - DAS**

|  |     |
|--|-----|
| 6.1 - Quantitativo de ocupantes de DAS, segundo o nível da função - SIAPE .....  | 177 |
| 6.2 - Idade Média dos ocupantes de DAS, segundo o nível da função - SIAPE .....  | 178 |
| 6.3 - Participação percentual do Quantitativo de ocupantes de DAS, segundo o nível da função- SIAPE .....                                      | 178 |
| 6.4 - Quantitativo e Participação percentuais, idade média, remuneração média, nível de escolaridade e sexo dos ocupantes de DAS - SIAPE ..... | 179 |
| 6.5 - Quantitativo e participação percentual dos ocupantes de DAS, por nível de escolaridade, segundo o nível da função - SIAPE .....          | 179 |
| 6.6 - Quantitativo dos ocupantes de DAS do Poder Executivo, por vínculo e sexo, segundo o nível da função e natureza jurídica - SIAPE .....    | 180 |

## Sumário das Seções

---

|  |     |
|--|-----|
| 6.7 - Quantitativo dos ocupantes de DAS, por nível da função e sexo, segundo grupo de idade - <b>SIAPE</b> .....                                   | 181 |
| 6.8 - Participação percentual dos ocupantes de DAS, por nível da função e sexo, segundo grupo de idade - <b>SIAPE</b> .....                        | 181 |
| 6.9- Remuneração média por nível dos ocupantes de DAS, segundo o cargo e função de confiança - <b>SIAPE</b> .....                                  | 182 |
| 6.10 - Participação percentual sobre Remuneração média, por nível dos ocupantes de DAS, segundo o cargo e função de confiança - <b>SIAPE</b> ..... | 182 |

## **SEÇÃO 7 - APOSENTADORIAS**

|   |     |
|---|-----|
| 7.1 - Evolução do Quantitativo de Aposentadorias Cíveis da União, segundo os Tipos de Aposentadorias .....  | 185 |
| 7.2 - Evolução do Quantitativo de Aposentadorias Cíveis da União, segundo os Tipos e Classificações de Aposentadoria .....  | 186 |
| 7.3 - Participação percentual da Evolução do Quantitativo de Aposentadorias Cíveis da União, segundo os Tipos e Classificações de Aposentadoria .....   | 186 |
| 7.4- Evolução do Quantitativo de Aposentadorias Cíveis da União, segundo as Classificações de Aposentadoria .   | 187 |
| 7.5 - Idade Média Mensal dos Servidores Públicos Federais Cíveis do Poder Executivo, por sexo, segundo o Tipos de Aposentadorias - <b>SIAPE</b> .....   | 188 |
| 7.6 - Quantitativo, Participação percentual e Idade Média dos Servidores Públicos Federais Cíveis do Poder Executivo, por sexo, segundo o tipo de Aposentadoria - <b>SIAPE</b> .....                                | 189 |
| 7.7 - Quantitativo de Aposentadorias dos Servidores Públicos Federais Cíveis do Poder Executivo, por sexo, segundo os grupos de idade (Faixa etária) - Aposentadorias Integrais - <b>SIAPE</b> .....                | 189 |
| 7.8 - Quantitativo de Aposentadorias dos Servidores Públicos Federais Cíveis do Poder Executivo, por sexo, segundo os grupos de idade (Faixa etária) - Aposentadorias Proporcionais - <b>SIAPE</b> .....            | 190 |
| 7.9 - Quantitativo de Aposentadorias dos Servidores Públicos Federais Cíveis do Poder Executivo, por sexo, segundo os grupos de idade (Faixa etária) - Aposentadorias Totais - <b>SIAPE</b> .....                   | 190 |
| 7.10 - Quantitativo de Aposentadorias dos Servidores Públicos Federais Cíveis do Poder Executivo, por Órgão da Administração e seus Órgão Vinculantes, segundo os Tipos, Classificações e sexo - <b>SIAPE</b> ..... | 191 |
| 7.10.1 - Presidência da República - <b>SIAPE</b> .....  | 192 |
| 7.10.2 - Ministério da Agricultura, Pecuária e Abastecimento - <b>SIAPE</b> .....   | 192 |
| 7.10.3 - Ministério das Cidades - <b>SIAPE</b> .....  | 192 |

|  |     |
|--|-----|
| 7.10.4 - Ministério da Ciência e Tecnologia e Inovação - SIAPE .....   | 193 |
| 7.10.5 - Ministério das Comunicações - SIAPE .....   | 193 |
| 7.10.6 - Ministério da Cultura - SIAPE .....   | 193 |
| 7.10.7 - Ministério da Defesa - SIAPE .....  | 194 |
| 7.10.8 - Ministério do Desenvolvimento Agrário - SIAPE .....   | 194 |
| 7.10.9 - Ministério do Desenvolvimento Social e Combate à Fome - SIAPE .....   | 194 |
| 7.10.10 - Ministério do Desenvolvimento, Indústria e Comércio Exterior - SIAPE .....   | 195 |
| 7.10.11 - Ministério da Educação - SIAPE .....   | 195 |
| 7.10.12 - Ministério do Esporte - SIAPE .....  | 196 |
| 7.10.13 - Ministério da Fazenda - SIAPE .....  | 196 |
| 7.10.14 - Ministério da Integração Nacional - SIAPE .....  | 196 |
| 7.10.15 - Ministério da Justiça - SIAPE .....  | 197 |
| 7.10.16 - Ministério do Meio Ambiente - SIAPE .....  | 197 |
| 7.10.17 - Ministério de Minas e Energia - SIAPE .....  | 197 |
| 7.10.18 - Ministério do Planejamento, Orçamento e Gestão - SIAPE .....   | 198 |
| 7.10.19 - Ministério da Pesca e Aquicultura - SIAPE .....  | 198 |
| 7.10.20 - Ministério da Previdência Social - SIAPE .....   | 198 |
| 7.10.21 - Ministério das Relações Exteriores - SIAPE .....   | 199 |
| 7.10.22 - Ministério da Saúde - SIAPE .....  | 199 |
| 7.10.23 - Ministério do Trabalho e Emprego - SIAPE .....   | 199 |
| 7.10.24 - Ministério dos Transportes - SIAPE .....   | 200 |
| 7.10..25 - Ministério do Turismo - SIAPE .....   | 200 |
| 7.11 - Quantitativo de Aposentadorias dos Servidores Públicos Federais Cíveis por Órgãos da Administração, segundo os Tipos e Classificações ( <b>Totais</b> ) - SIAPE .....               | 201 |
| 7.12 - Quantitativo de Aposentadorias dos Servidores Públicos Federais Cíveis por Órgãos da Administração, segundo os Tipos e Classificações ( <b>Administração Direta</b> ) - SIAPE ..... | 202 |
| 7.13 - Quantitativo de Aposentadorias dos Servidores Públicos Federais Cíveis por Órgãos da Administração, segundo os Tipos e Classificações ( <b>Autarquias</b> ) - SIAPE .....           | 203 |

## *Sumário das Seções*

---

|   |            |
|---|------------|
| 7.14 - Quantitativo de Aposentadorias dos Servidores Públicos Federais Cíveis por Órgãos da Administração , segundo os Tipos e Classificações ( <b>Fundações</b> ) - SIAPE .....  | <b>204</b> |
| 7.15 - Quantitativo de Aposentadorias dos Servidores Públicos Federais Cíveis do Poder Executivo, por Tipos e Classificações, segundo as Unidades Federativas - SIAPE .....   | <b>205</b> |
| 7.16 - Quantitativo de Servidores Públicos Federais Cíveis do Poder Executivo, por Tipos e Classificações, segundo as Grandes Regiões - SIAPE .....   | <b>205</b> |
| 7.17 - Quantitativo de Aposentadorias dos Servidores Públicos Federais Cíveis do Poder Executivo, por Tipos, Escolaridade do Cargo, Sexo, segundo o Órgão da Administração - SIAPE .....  | <b>206</b> |
| 7.18 - Quantitativo de Aposentadorias dos Servidores Públicos Federais Cíveis do Poder Executivo, por Tipos e Classificações e Sexo, segundo a Escolaridade do Cargo - SIAPE .....  | <b>206</b> |
| 7.19 - Participação percentual do quantitativo de Aposentadorias dos Servidores Públicos Federais Cíveis do Poder Executivo, por Tipos e Classificações, Escolaridade do Cargo e Sexo, segundo o Órgão da Administração - SIAPE ..... | <b>207</b> |
| 7.20 - Participação percentual do quantitativo de Aposentadorias dos Servidores Públicos Federais Cíveis do Poder Executivo, por Tipos e Classificações e Sexo, segundo a Escolaridade do Cargo - SIAPE .....                         | <b>207</b> |
| 7.21 - Quantitativo e Participação Percentual de Aposentadorias do Corpo de Bombeiros Militar e Polícia Militar, Policial Civil do Governo do Distrito Federal - SIAPE .....  | <b>208</b> |
| 7.22 - Evolução do quantitativo de Aposentadorias do Corpo de Bombeiros Militar e Polícia Militar, Policial Civil do Governo do Distrito Federal, segundo os Tipos de Aposentadorias - SIAPE .....                                    | <b>208</b> |

---

## Parte II

### **SEÇÃO 8 - INFORMAÇÕES ORGANIZACIONAIS**

|  |         |
|--|---------|
| 8.1 - Estrutura do Poder Executivo Federal .....                                   | 215     |
| 8.2 - Estrutura do Poder Executivo Federal - Entidades Vinculadas .....            | 216     |
| <b>8.3 - Organogramas e Competências dos órgãos e entidades do Poder Executivo</b> |         |
| 8.3.1 - Presidência da República .....   | 217-218 |
| 8.3.1.1 - Gabinete Pessoal .....   | 219-220 |
| 8.3.1.2 - Casa Civil .....   | 221-222 |
| 8.3.1.2.1 - Instituto Nacional de Tecnologia da Informação .....                   | 223-224 |
| 8.3.1.3 - Secretaria-Geral .....   | 225-226 |
| 8.3.1.4 - Secretaria de Relações Institucionais .....                              | 227-228 |
| 8.3.1.5 - Secretaria de Comunicação Social .....                                   | 229-230 |
| 8.3.1.6 - Gabinete de Segurança Institucional .....                                | 231-232 |
| 8.3.1.7 - Secretaria de Assuntos Estratégicos .....                                | 233-234 |
| 8.3.1.7.1 - Fundação Instituto de Pesquisa Econômica Aplicada .....                | 235-236 |
| 8.3.1.8 - Secretaria de Política para as Mulheres .....                            | 237-238 |
| 8.3.1.9 - Secretaria de Direitos Humanos .....                                     | 239-240 |
| 8.3.1.10 - Secretaria de Políticas de Promoção da Igualdade Racial .....           | 241-242 |
| 8.3.1.11 - Secretaria de Portos .....  | 243-244 |
| 8.3.1.11.1 - Agência Nacional de Transportes Aquaviários .....                     | 245-247 |
| 8.3.1.12 - Secretaria de Aviação Civil .....                                       | 248-249 |
| 8.3.1.12.1 - Agência Nacional de de Aviação Cível .....                            | 250-252 |
| 8.3.1.13 - Secretaria da Micro e Pequena Empresa .....                             | 253-254 |
| 8.3.1.14 - Advocacia-Geral da União .....  | 255-256 |
| 8.3.1.15 - Controladoria-Geral da União .....                                      | 257-258 |

## *Sumário das Seções*

---

|   |         |
|---|---------|
| 8.3.2 - Ministério da Agricultura, Pecuária e Abastecimento .....             | 259-260 |
| 8.3.3 - Ministério das Cidades .....  | 261-262 |
| 8.3.4 - Ministério da Ciência, Tecnologia e Inovação .....                    | 263-264 |
| 8.3.4.1 - Agência Espacial Brasileira .....                                   | 265-266 |
| 8.3.4.2 - Comissão Nacional de Energia Nuclear .....                          | 267-268 |
| 8.3.4.3 - Conselho Nacional de Desenvolvimento Científico e Tecnológico ..... | 269-270 |
| 8.3.5 - Ministério das Comunicações .....                                     | 271-272 |
| 8.3.5.1 - Agência Nacional de Telecomunicações .....                          | 273-276 |
| 8.3.6 - Ministério da Cultura .....   | 277-278 |
| 8.3.6.1 - Agência Nacional do Cinema .....                                    | 279-280 |
| 8.3.6.2 - Instituto do Patrimônio Histórico e Artístico Nacional .....        | 281-282 |
| 8.3.6.3 - Instituto Brasileiro de Museus .....                                | 283-284 |
| 8.3.6.4 - Fundação Biblioteca Nacional .....                                  | 285-286 |
| 8.3.6.5 - Fundação Cultural Palmares .....                                    | 287-288 |
| 8.3.6.6 - Fundação Casa Rui Barbosa .....                                     | 289-290 |
| 8.3.6.7 - Fundação Nacional de Artes .....                                    | 291-292 |
| 8.3.7 - Ministério da Defesa .....  | 293-294 |
| 8.3.7.1 - Caixa de Construção de Casas para o Pessoal da Marinha .....        | 295-296 |
| 8.3.7.2 - Caixa de Financiamento Imobiliário da Aeronáutica .....             | 297-298 |
| 8.3.7.3 - Fundação Osório .....   | 299-300 |
| 8.3.7.4 - Fundação Habitacional do Exército .....                             | 301-302 |
| 8.3.8 - Ministério do Desenvolvimento Agrário .....                           | 303-304 |
| 8.3.8.1 - Instituto Nacional de Colonização e Reforma Agrária .....           | 305-306 |



|   |         |
|---|---------|
| 8.3.9. - Ministério do Desenvolvimento Social e Combate à Fome .....                    | 307-308 |
| 8.3.10. - Ministério do Desenvolvimento, Indústria e Comércio Exterior .....            | 309-310 |
| 8.3.10.1 - Instituto Nacional de Metrologia, Qualidade e Tecnologia .....               | 311-312 |
| 8.3.10.2 - Instituto Nacional de Propriedade Industrial .....                           | 313-314 |
| 8.3.10.3 - Superintendência da Zona Franca de Manaus .....                              | 315-316 |
| 8.3.11. - Ministério da Educação .....  | 317-318 |
| 8.3.11.1 - Fundo Nacional de Desenvolvimento da Educação .....                          | 319-320 |
| 8.3.11.2 - Instituto Nacional de Estudos e Pesquisas Educacionais Anísio Teixeira ..... | 321-322 |
| 8.3.11.3 - Coordenação de Aperfeiçoamento de Pessoal de Nível Superior .....            | 323-324 |
| 8.3.11.4 - Fundação Joaquim Nabuco .....  | 325-326 |
| 8.3.12 - Ministério do Esporte .....  | 327-328 |
| 8.3.12.1 - Autoridade Pública Olímpica .....  | 329-330 |
| 8.3.13 - Ministério da Fazenda .....  | 331-332 |
| 8.3.13.1 - Superintendência de Seguros Privados .....                                   | 333-334 |
| 8.3.13.2 - Comissão de Valores Mobiliários .....  | 335-336 |
| 8.3.14 - Ministério da Integração Nacional .....  | 337-338 |
| 8.3.14.1 - Superintendência do Desenvolvimento da Amazônia .....                        | 339-340 |
| 8.3.14.2 - Superintendência do Desenvolvimento do Nordeste .....                        | 341-342 |
| 8.3.14.3 - Superintendência do Desenvolvimento do Centro-Oeste .....                    | 343-344 |
| 8.3.14.4 Departamento Nacional de Obras Contra as Secas .....                           | 345-346 |
| 8.3.15 - Ministério da Justiça .....  | 347-348 |
| 8.3.15.1 - Conselho Administrativo de Defesa Econômica .....                            | 349-350 |
| 8.3.15.2 - Fundação Nacional do Índio .....   | 351-352 |
| 8.3.16 - Ministério da Pesca e Aquicultura .....  | 353-354 |

## ***Sumário das Seções***

---

|   |                |
|---|----------------|
| 8.3.17 - Ministério do Meio Ambiente .....  | <b>355-356</b> |
| 8.3.17.1 - Instituto Chico Mendes de Conservação e Biodiversidade .....                   | <b>357-358</b> |
| 8.3.17.2 - Agência Nacional de Águas .....  | <b>359-360</b> |
| 8.3.17.3 - Instituto Brasileiro do Meio Ambiente e dos Recursos Naturais Renováveis ..... | <b>361-362</b> |
| 8.3.17.4 - Instituto de Pesquisas Jardim Botânico do Rio de Janeiro .....                 | <b>363-364</b> |
| <br>  |                |
| 8.3.18 - Ministério de Minas e Energia .....  | <b>365-366</b> |
| 8.3.18.1 - Agência Nacional de Energia Elétrica .....                                     | <b>367-368</b> |
| 8.3.18.2 - Agência Nacional de Petróleo, Gás Natural e Biocombustíveis .....              | <b>369-370</b> |
| 8.3.18.3 - Departamento Nacional de Produção Mineral .....                                | <b>371-372</b> |
| <br>  |                |
| 8.3.19. - Ministério do Planejamento, Orçamento e Gestão .....                            | <b>373-374</b> |
| 8.3.19.1 - Fundação Escola Nacional de Administração Pública .....                        | <b>375-376</b> |
| 8.3.19.2 - Instituto Brasileiro de Geografia e Estatística .....                          | <b>377-378</b> |
| <br>  |                |
| 8.3.20. - Ministério da Previdência Social .....  | <b>379-380</b> |
| 8.3.20.1 - Instituto Nacional do Seguro Social .....                                      | <b>381-382</b> |
| 8.3.20.2 - Superintendência Nacional de Previdência Complementar .....                    | <b>383-384</b> |
| <br>  |                |
| 8.3.21. - Ministério das Relações Exteriores .....  | <b>385-386</b> |
| 8.3.21.1 - Fundação Alexandre Gusmão .....  | <b>387-388</b> |
| <br>  |                |
| 8.3.22. - Ministério da Saúde .....   | <b>389-390</b> |
| 8.3.22.1 - Agência Nacional de Saúde Suplementar .....                                    | <b>391-392</b> |
| 8.3.22.2 - Agência Nacional de Vigilância Sanitária .....                                 | <b>393-395</b> |
| 8.3.22.3 - Fundação Oswaldo Cruz .....  | <b>396-397</b> |
| 8.3.22.4 - Fundação Nacional da Saúde .....   | <b>398-399</b> |
| <br>  |                |
| 8.3.23. - Ministério do Trabalho e Emprego .....  | <b>400-401</b> |
| 8.3.23.1 - Fundação Jorge Duprat Figueiredo, de Segurança e Medicina do Trabalho .....    | <b>402-403</b> |

|   |                |
|---|----------------|
| 8.3.24. - Ministério dos Transportes .....                              | <b>404-405</b> |
| 8.3.24.1 - Agência Nacional dos Transportes Terrestres .....            | <b>406-408</b> |
| 8.3.24.2 - Departamento Nacional de Infraestrutura de Transportes ..... | <b>409-410</b> |
| 8.3.25. - Ministério do Turismo .....                                   | <b>411-412</b> |
| 8.3.25.1 - Instituto Brasileiro do Turismo .....                        | <b>413-414</b> |

**Ministério do Planejamento, Orçamento e Gestão**  
**Secretaria de Gestão Pública**  
**(Órgão gestor do Sistema SIAPE)**

**SIAPE - Sistema Integrado de Administração de Recursos Humanos:**

O SIAPE- Sistema Integrado de Administração de Recursos Humanos, um sistema on-line de banco de dados de abrangência nacional, que constitui-se hoje na principal ferramenta para a gestão do pessoal civil do Poder Executivo do Governo Federal, realizando mensalmente o pagamento de cerca de 1 milhão e 900 mil servidores ativos, aposentados e pensionistas em 209 órgãos da Administração Pública Federal direta, Instituições Federais de ensino, ex-territórios federais, Autarquias, Fundações e Empresas Públicas.

**OBJETIVOS:**

Atender a Secretaria de Gestão Pública do Ministério do Planejamento, Orçamento e Gestão - MP nas atividades de planejamento, coordenação, supervisão, controle e desenvolvimento de recursos humanos da Administração Pública Federal, de Ex-Territórios Federais, das Autarquias e das Fundações Públicas.

Compete a Secretaria de Gestão Pública do Ministério do Planejamento, Orçamento e Gestão-MP a supervisão e coordenação dos processos de desenvolvimento e manutenção do Sistema Integrado de Administração Recursos Humanos-SIAPE

**ABRANGÊNCIA:**

- Todos os órgãos da Administração Direta;
- Autarquias;
- Fundações;
- Empresas Públicas - somente as que recebem recursos do Tesouro Nacional;
- Sociedades de Economia Mista - somente as que recebem recursos do Tesouro Nacional.

**Nota:** Não incluem o MPU (Ministério Público da União), ABIN (Carreira e Cargos), BACEN (Banco Central do Brasil), Empresas Públicas e Sociedade de Economia Mista que não recebem recursos do Tesouro Nacional, EPU - Encargos Previdenciários da União e servidores do MRE (Ministério das Relações Exteriores) lotados no exterior.

Fonte: SEGEP/MP

**Ministério da Fazenda**  
**Secretaria do Tesouro Nacional**  
**(Órgão gestor do Sistema SIAFI)**

**SIAFI - Sistema Integrado de Administração Financeira do Governo Federal:**

O SIAFI - Sistema Integrado de Administração Financeira do Governo Federal, um sistema on-line que se constitui no principal instrumento de administração orçamentária e financeira da União, provendo os órgãos centrais, setoriais e executores da gestão pública de mecanismos adequados à realização, ao acompanhamento e ao controle da execução orçamentária e financeira, tornando a contabilidade fonte segura de informações gerenciais.

**OBJETIVOS:**

- Simplificar e uniformizar a execução orçamentária, financeira, patrimonial e contábil;
- Buscar a minimização dos custos, a eficiência e a eficácia na gestão dos recursos públicos;
- Prover os órgãos centrais, setoriais e executores da gestão pública de mecanismos adequados para o controle diário da execução orçamentária, financeira, patrimonial e contábil;
- Dar maior transparência aos gastos públicos;
- Dotar a administração pública de mecanismos de modernização;
- Otimizar a utilização dos recursos financeiro.
- Integrar e compatibilizar as informações disponíveis nos diversos órgão.
- Eliminação de defasagens na escrituração contábil e das inconsistências de dados.

**ABRANGÊNCIA:**

- Todos os órgãos da Administração Direta;
- Autarquias;
- Fundações;
- Empresas Públicas;
- Órgãos dos Poderes Legislativo e Judiciário.

Fonte: STN/MF

MINISTÉRIO DO PLANEJAMENTO, ORÇAMENTO E GESTÃO  
SECRETARIA DE GESTÃO PÚBLICA

# **Boletim Estatístico de Pessoal e Informações Organizacionais**

**Parte I**



# Despesas

# 1 Seção

As informações apresentadas nesta seção dizem respeito à Despesa de Pessoal Anual e Mensal da União, apurados pelo critério de competência. Estão incluídos Administração Direta, Autarquias, Fundação, BACEN (Banco Central do Brasil), MPU (Ministério Público da União), Empresas Públicas, Sociedades de Economia Mista, Militares, Poderes Legislativo e Judiciário, FCDF (Fundo Constitucional do Distrito Federal) e Transferências Intergovernamentais a Estados e DF, no caso do Poder Executivo Civil Federal as despesas estão demonstradas por:

- Órgãos da Administração;
- Unidades da Federação;
- Grupos de despesas anuais e mensais;
- Relação entre Despesa com Pessoal e Receita Corrente Líquida da União anual e mensal (Lei de Responsabilidade Fiscal).

As fontes dos dados encontrados nesta seção são do Sistema Integrado de Administração de Recursos Humanos - SIAPE (SEGEP/MP - Secretaria de Gestão Pública do Ministério do Planejamento, Orçamento e Gestão) e do Sistema Integrado de Administração Financeira do Governo Federal - SIAFI (STN- Secretaria do Tesouro Nacional do Ministério da Fazenda).





Tabela 1.1 - Despesa Anual de Pessoal da União por Poder, segundo a situação de vínculo - SIAFI

(Continua)

| Poderes da União   | Despesa Anual de Pessoal da União por Poder (R\$ milhões correntes) |                 |                 |                 |                 |                 |                 |                 |                 |                 |                  |
|--|---|-----------------|-----------------|-----------------|-----------------|-----------------|-----------------|-----------------|-----------------|-----------------|------------------|
|  | 1995  | 1996            | 1997            | 1998            | 1999            | 2000 ***        | 2001            | 2002            | 2003            | 2004            | 2005             |
| <b>EXECUTIVO (Civis e Militares)</b>                     | <b>31.548,8</b>   | <b>34.220,1</b> | <b>36.502,6</b> | <b>38.371,6</b> | <b>41.418,3</b> | <b>46.641,6</b> | <b>51.820,7</b> | <b>59.523,4</b> | <b>64.777,8</b> | <b>72.701,1</b> | <b>76.838,9</b>  |
| Ativos   | 17.335,8  | 18.631,3        | 19.584,6        | 19.306,1        | 20.491,8        | 24.343,4        | 26.076,7        | 30.941,3        | 32.123,3        | 36.981,5        | 38.650,1         |
| Aposentados  | 9.601,4   | 10.602,2        | 11.336,9        | 12.718,2        | 13.781,3        | 14.479,6        | 16.817,2        | 18.491,9        | 21.551,0        | 23.545,8        | 24.420,7         |
| Instituidor de Pensão (Beneficiários)                    | 4.611,6   | 4.986,5         | 5.581,1         | 6.347,3         | 7.145,2         | 7.818,6         | 8.926,9         | 10.090,2        | 11.103,4        | 12.173,9        | 13.768,1         |
| <b>CIVIS <sup>1</sup></b>                                | <b>23.142,1</b>   | <b>25.165,7</b> | <b>26.714,2</b> | <b>26.469,4</b> | <b>29.886,2</b> | <b>33.025,3</b> | <b>34.570,9</b> | <b>39.573,1</b> | <b>44.704,5</b> | <b>52.081,5</b> | <b>54.278,7</b>  |
| Ativos   | 13.471,2  | 14.534,6        | 15.361,9        | 14.038,2        | 16.351,5        | 18.573,8        | 19.701,1        | 22.647,4        | 24.224,6        | 29.256,7        | 30.393,4         |
| Aposentados  | 7.002,4   | 7.678,2         | 8.265,8         | 9.002,5         | 9.668,4         | 10.117,5        | 10.414,4        | 11.878,3        | 14.454,8        | 16.083,7        | 16.398,6         |
| Instituidor de Pensão (Beneficiários)                    | 2.668,6   | 2.952,9         | 3.086,4         | 3.428,7         | 3.866,3         | 4.334,1         | 4.455,5         | 5.047,4         | 6.025,1         | 6.741,1         | 7.486,7          |
| - <b>Administração Direta</b>                            | <b>11.072,2</b>   | <b>11.657,8</b> | <b>12.086,2</b> | <b>11.523,6</b> | <b>13.383,4</b> | <b>15.284,0</b> | <b>16.115,0</b> | <b>18.771,1</b> | <b>22.469,9</b> | <b>27.304,4</b> | <b>28.617,7</b>  |
| Ativos   | 5.744,2   | 5.765,2         | 6.087,8         | 4.842,6         | 6.163,9         | 7.458,4         | 7.943,9         | 9.000,1         | 10.324,3        | 13.796,0        | 14.385,6         |
| Aposentados  | 3.544,3   | 3.909,9         | 3.987,2         | 4.422,2         | 4.662,2         | 4.928,1         | 5.198,3         | 6.271,6         | 7.900,6         | 8.825,3         | 8.989,9          |
| Instituidor de Pensão (Beneficiários)                    | 1.783,7   | 1.982,8         | 2.011,2         | 2.258,7         | 2.557,3         | 2.897,5         | 2.972,9         | 3.499,4         | 4.245,1         | 4.683,1         | 5.242,2          |
| - <b>Autarquias</b>                                      | <b>7.582,3</b>  | <b>8.491,2</b>  | <b>9.112,8</b>  | <b>9.496,1</b>  | <b>10.511,4</b> | <b>11.254,4</b> | <b>11.524,2</b> | <b>13.017,4</b> | <b>13.601,0</b> | <b>15.500,6</b> | <b>16.086,4</b>  |
| Ativos   | 3.959,1   | 4.538,3         | 4.797,9         | 4.890,7         | 5.480,3         | 6.068,2         | 6.324,4         | 7.570,1         | 7.303,0         | 8.458,2         | 8.716,0          |
| Aposentados  | 2.864,7   | 3.116,2         | 3.385,9         | 3.599,8         | 3.910,1         | 3.983,2         | 3.965,9         | 4.185,1         | 4.880,8         | 5.394,1         | 5.573,7          |
| Instituidor de Pensão (Beneficiários)                    | 758,5   | 836,7           | 929,0           | 1.005,5         | 1.121,0         | 1.203,1         | 1.233,9         | 1.262,2         | 1.417,2         | 1.648,4         | 1.796,7          |
| - <b>Fundações</b>                                       | <b>2.607,0</b>  | <b>2.814,4</b>  | <b>3.058,7</b>  | <b>2.968,5</b>  | <b>3.519,4</b>  | <b>3.731,5</b>  | <b>3.754,1</b>  | <b>4.241,4</b>  | <b>4.405,2</b>  | <b>5.057,1</b>  | <b>4.963,6</b>   |
| Ativos   | 2.009,5   | 2.169,2         | 2.356,0         | 2.149,3         | 2.582,7         | 2.689,3         | 2.717,8         | 3.074,6         | 3.001,9         | 3.479,5         | 3.384,7          |
| Aposentados  | 492,5   | 535,3           | 585,3           | 682,1           | 778,1           | 845,4           | 835,7           | 941,0           | 1.124,9         | 1.260,3         | 1.220,4          |
| Instituidor de Pensão (Beneficiários)                    | 105,0   | 109,8           | 117,4           | 137,1           | 158,6           | 196,9           | 200,7           | 225,7           | 278,4           | 317,3           | 358,5            |
| - <b>Banco Central do Brasil</b>                         | <b>452,8</b>  | <b>459,9</b>    | <b>635,7</b>    | <b>546,7</b>    | <b>580,3</b>    | <b>600,1</b>    | <b>659,2</b>    | <b>724,2</b>    | <b>737,3</b>    | <b>888,4</b>    | <b>1.069,6</b>   |
| Ativos   | 401,9   | 403,1           | 389,4           | 324,1           | 342,4           | 351,9           | 392,7           | 422,4           | 431,5           | 530,3           | 658,2            |
| Aposentados  | 45,2  | 50,4            | 235,0           | 215,7           | 230,3           | 239,8           | 256,6           | 290,4           | 293,1           | 342,0           | 390,9            |
| Instituidor de Pensão (Beneficiários)                    | 5,7   | 6,4             | 11,3            | 6,9             | 7,5             | 8,4             | 10,0            | 11,4            | 12,8            | 16,1            | 20,5             |
| - <b>Empresas Públicas</b>                               | <b>906,8</b>  | <b>1.166,8</b>  | <b>1.140,4</b>  | <b>1.135,5</b>  | <b>1.152,6</b>  | <b>1.204,9</b>  | <b>1.381,3</b>  | <b>1.478,7</b>  | <b>1.552,1</b>  | <b>1.344,4</b>  | <b>1.438,6</b>   |
| - <b>Sociedades de Econ. Mista</b>                       | <b>239,6</b>  | <b>256,7</b>    | <b>265,9</b>    | <b>287,6</b>    | <b>287,2</b>    | <b>302,0</b>    | <b>350,4</b>    | <b>384,9</b>    | <b>681,3</b>    | <b>664,8</b>    | <b>708,6</b>     |
| <b>MILITARES</b>   | <b>8.406,6</b>  | <b>9.054,4</b>  | <b>9.788,5</b>  | <b>11.902,2</b> | <b>11.532,2</b> | <b>13.616,3</b> | <b>17.249,8</b> | <b>19.950,3</b> | <b>20.073,3</b> | <b>20.619,6</b> | <b>22.560,2</b>  |
| Ativos   | 3.864,6   | 4.096,8         | 4.222,7         | 5.267,9         | 4.140,3         | 5.769,5         | 6.375,6         | 8.293,9         | 7.898,7         | 7.724,9         | 8.256,7          |
| Aposentados  | 2.599,0   | 2.924,1         | 3.071,1         | 3.715,6         | 4.113,0         | 4.362,2         | 6.402,8         | 6.613,6         | 7.096,2         | 7.462,1         | 8.022,1          |
| Instituidor de Pensão (Beneficiários)                    | 1.943,0   | 2.033,6         | 2.494,7         | 2.918,7         | 3.278,9         | 3.484,6         | 4.471,4         | 5.042,8         | 5.078,4         | 5.432,7         | 6.281,4          |
| <b>MINISTÉRIO PÚBLICO DA UNIÃO*</b>                      | <b>281,4</b>  | <b>318,9</b>    | <b>414,4</b>    | <b>511,5</b>    | <b>452,0</b>    | <b>648,3</b>    | <b>786,8</b>    | <b>955,4</b>    | <b>1.257,7</b>  | <b>1.321,7</b>  | <b>1.394,2</b>   |
| Ativos   | 210,1   | 235,4           | 324,6           | 408,3           | 342,5           | 499,2           | 590,8           | 716,5           | 930,7           | 983,5           | 1.101,7          |
| Aposentados  | 55,6  | 66,4            | 72,4            | 82,7            | 87,6            | 121,0           | 158,0           | 190,2           | 255,3           | 261,9           | 223,7            |
| Instituidor de Pensão (Beneficiários)                    | 15,7  | 17,1            | 17,5            | 20,5            | 21,9            | 28,1            | 38,0            | 48,7            | 71,6            | 76,3            | 68,8             |
| <b>LEGISLATIVO</b>                                       | <b>1.195,8</b>  | <b>1.444,1</b>  | <b>1.708,5</b>  | <b>1.856,1</b>  | <b>1.974,4</b>  | <b>2.029,1</b>  | <b>2.426,1</b>  | <b>2.889,8</b>  | <b>3.487,5</b>  | <b>3.986,2</b>  | <b>4.409,8</b>   |
| Ativos   | 874,8   | 1.051,2         | 1.229,9         | 1.303,5         | 1.346,1         | 1.370,0         | 1.710,9         | 1.897,4         | 2.328,8         | 2.662,1         | 2.931,6          |
| Aposentados  | 263,1   | 322,1           | 389,6           | 458,8           | 512,3           | 533,6           | 577,1           | 790,8           | 923,7           | 1.036,2         | 1.149,0          |
| Instituidor de Pensão (Beneficiários)                    | 57,9  | 70,8            | 88,9            | 93,8            | 115,9           | 125,5           | 138,2           | 201,6           | 235,0           | 287,9           | 329,2            |
| <b>JUDICIÁRIO</b>  | <b>2.568,5</b>  | <b>3.183,0</b>  | <b>4.258,1</b>  | <b>5.577,2</b>  | <b>5.922,5</b>  | <b>6.976,2</b>  | <b>8.402,9</b>  | <b>9.161,7</b>  | <b>10.225,3</b> | <b>12.374,3</b> | <b>12.819,6</b>  |
| Ativos   | 1.946,2   | 2.453,7         | 3.303,0         | 4.400,4         | 4.570,3         | 5.465,2         | 6.758,6         | 7.107,6         | 7.803,6         | 9.590,4         | 10.023,3         |
| Aposentados  | 506,5   | 602,4           | 796,3           | 990,5           | 1.139,6         | 1.266,8         | 1.369,3         | 1.690,9         | 1.958,9         | 2.251,0         | 2.248,0          |
| Instituidor de Pensão (Beneficiários)                    | 115,8   | 126,9           | 158,8           | 186,4           | 212,7           | 244,1           | 275,0           | 363,1           | 462,8           | 532,9           | 548,3            |
| <b>Transferências Intergovernamentais <sup>2</sup></b>   | <b>2.581,9</b>  | <b>2.053,7</b>  | <b>2.060,6</b>  | <b>2.141,7</b>  | <b>2.255,8</b>  | <b>2.593,6</b>  | <b>2.799,7</b>  | <b>3.454,1</b>  | <b>484,2</b>    | <b>369,8</b>    | -                |
| Distrito Federal   | 1.724,4   | 1.610,5         | 1.607,6         | 1.882,3         | 1.918,7         | 2.312,0         | 2.500,0         | 2.909,2         | -               | -               | -                |
| Demais Estados   | 857,6   | 443,2           | 453,0           | 259,5           | 337,1           | 281,6           | 299,7           | 544,9           | 484,2           | 369,8           | -                |
| <b>Fundo Constituc. do Distrito Federal <sup>4</sup></b> | -   | -               | -               | -               | -               | -               | -               | -               | -               | -               | -                |
| <b>Repasse Previdenciários *</b>                         | -   | -               | -               | -               | -               | -               | -               | -               | -               | -               | <b>6.218,3</b>   |
| <b>Total</b>   | <b>37.895,0</b>   | <b>40.900,9</b> | <b>44.529,7</b> | <b>47.946,6</b> | <b>51.571,0</b> | <b>58.240,5</b> | <b>65.449,4</b> | <b>75.029,0</b> | <b>78.974,8</b> | <b>89.431,5</b> | <b>100.286,6</b> |
| Ativos   | 22.738,7  | 24.189,9        | 26.178,1        | 27.151,6        | 28.664,0        | 33.772,3        | 37.345,8        | 43.400,4        | 42.739,9        | 49.603,8        | 57.823,3         |
| Aposentados  | 10.371,0  | 11.526,8        | 12.522,8        | 14.167,4        | 15.433,2        | 16.280,0        | 18.763,5        | 20.973,6        | 24.433,6        | 26.833,0        | 27.817,7         |
| Instituidor de Pensão (Beneficiários)                    | 4.785,3   | 5.184,2         | 5.828,8         | 6.627,5         | 7.473,8         | 8.188,2         | 9.340,0         | 10.655,0        | 11.801,2        | 12.994,7        | 14.645,6         |
| <b>Total da Geral</b>                                    | <b>37.895,0</b>   | <b>40.900,9</b> | <b>44.529,7</b> | <b>47.946,6</b> | <b>51.571,0</b> | <b>58.240,5</b> | <b>65.449,4</b> | <b>75.029,0</b> | <b>78.974,7</b> | <b>89.431,5</b> | <b>100.286,6</b> |
| Ativos   | 22.738,7  | 24.189,9        | 26.178,1        | 27.151,6        | 28.664,0        | 33.772,3        | 37.345,8        | 43.400,4        | 42.739,9        | 49.603,8        | 57.823,3         |
| Aposentados + Inst de Pensão (Beneficiários)             | 15.156,3  | 16.710,9        | 18.351,6        | 20.795,0        | 22.907,1        | 24.468,2        | 28.103,6        | 31.628,6        | 36.234,8        | 39.827,7        | 42.463,3         |



Tabela 1.2 - Participação Percentual da Despesa Anual de Pessoal da União por Poder, segundo a situação de vínculo - SIAFI

(Continua)

| Poderes da União                                  | Participação percentual da despesa anual de pessoal da União |              |              |              |              |              |              |              |              |              |              |
|---|--|--------------|--------------|--------------|--------------|--------------|--------------|--------------|--------------|--------------|--------------|
|   | 1995   | 1996         | 1997         | 1998         | 1999         | 2000 ***     | 2001         | 2002         | 2003         | 2004         | 2005         |
| <b>EXECUTIVO (Civis e Militares)</b>              | <b>83,3</b>  | <b>83,7</b>  | <b>82,0</b>  | <b>80,0</b>  | <b>80,3</b>  | <b>80,1</b>  | <b>79,2</b>  | <b>79,3</b>  | <b>82,0</b>  | <b>81,3</b>  | <b>76,6</b>  |
| Ativos  | 45,7   | 45,6         | 44,0         | 40,3         | 39,7         | 41,8         | 39,8         | 41,2         | 40,7         | 41,4         | 38,5         |
| Aposentados                                       | 25,3   | 25,9         | 25,5         | 26,5         | 26,7         | 24,9         | 25,7         | 24,6         | 27,3         | 26,3         | 24,4         |
| Instituidor de Pensão (Beneficiários)             | 12,2   | 12,2         | 12,5         | 13,2         | 13,9         | 13,4         | 13,6         | 13,4         | 14,1         | 13,6         | 13,7         |
| <b>CIVIS 1</b>                                    | <b>61,1</b>  | <b>61,5</b>  | <b>60,0</b>  | <b>55,2</b>  | <b>58,0</b>  | <b>56,7</b>  | <b>52,8</b>  | <b>52,7</b>  | <b>56,6</b>  | <b>58,2</b>  | <b>54,1</b>  |
| Ativos  | 35,5   | 35,5         | 34,5         | 29,3         | 31,7         | 31,9         | 30,1         | 30,2         | 30,7         | 32,7         | 30,3         |
| Aposentados                                       | 18,5   | 18,8         | 18,6         | 18,8         | 18,7         | 17,4         | 15,9         | 15,8         | 18,3         | 18,0         | 16,4         |
| Instituidor de Pensão (Beneficiários)             | 7,0  | 7,2          | 6,9          | 7,2          | 7,5          | 7,4          | 6,8          | 6,7          | 7,6          | 7,5          | 7,5          |
| <b>- Administração Direta</b>                     | <b>29,1</b>  | <b>28,5</b>  | <b>27,1</b>  | <b>24,2</b>  | <b>26,0</b>  | <b>26,2</b>  | <b>24,6</b>  | <b>25,0</b>  | <b>28,5</b>  | <b>30,5</b>  | <b>28,5</b>  |
| Ativos  | 15,0   | 14,1         | 13,7         | 10,1         | 12,0         | 12,8         | 12,1         | 12,0         | 13,1         | 15,4         | 14,3         |
| Aposentados                                       | 9,4  | 9,6          | 9,0          | 9,3          | 9,0          | 8,5          | 7,9          | 8,4          | 10,0         | 9,9          | 9,0          |
| Instituidor de Pensão (Beneficiários)             | 4,7  | 4,8          | 4,5          | 4,8          | 5,0          | 5,0          | 4,5          | 4,7          | 5,4          | 5,2          | 5,2          |
| <b>- Autarquias</b>                               | <b>20,0</b>  | <b>20,8</b>  | <b>20,5</b>  | <b>19,8</b>  | <b>20,4</b>  | <b>19,3</b>  | <b>17,6</b>  | <b>17,3</b>  | <b>17,2</b>  | <b>17,3</b>  | <b>16,0</b>  |
| Ativos  | 10,4   | 11,1         | 10,8         | 10,2         | 10,6         | 10,4         | 9,7          | 10,1         | 9,2          | 9,5          | 8,7          |
| Aposentados                                       | 7,6  | 7,6          | 7,6          | 7,5          | 7,6          | 6,8          | 6,1          | 5,6          | 6,2          | 6,0          | 5,6          |
| Instituidor de Pensão (Beneficiários)             | 2,0  | 2,0          | 2,1          | 2,1          | 2,2          | 2,1          | 1,9          | 1,7          | 1,8          | 1,8          | 1,8          |
| <b>- Fundações</b>                                | <b>6,9</b>   | <b>6,9</b>   | <b>6,9</b>   | <b>6,2</b>   | <b>6,8</b>   | <b>6,4</b>   | <b>5,7</b>   | <b>5,7</b>   | <b>5,6</b>   | <b>5,7</b>   | <b>4,9</b>   |
| Ativos  | 5,3  | 5,3          | 5,3          | 4,5          | 5,0          | 4,6          | 4,2          | 4,1          | 3,8          | 3,9          | 3,4          |
| Aposentados                                       | 1,3  | 1,3          | 1,3          | 1,4          | 1,5          | 1,5          | 1,3          | 1,3          | 1,4          | 1,4          | 1,2          |
| Instituidor de Pensão (Beneficiários)             | 0,3  | 0,3          | 0,3          | 0,3          | 0,3          | 0,3          | 0,3          | 0,3          | 0,4          | 0,4          | 0,4          |
| <b>- Banco Central do Brasil</b>                  | <b>1,2</b>   | <b>1,1</b>   | <b>1,4</b>   | <b>1,1</b>   | <b>1,1</b>   | <b>1,0</b>   | <b>1,0</b>   | <b>1,0</b>   | <b>0,9</b>   | <b>1,0</b>   | <b>1,1</b>   |
| Ativos  | 1,1  | 1,0          | 0,9          | 0,7          | 0,7          | 0,6          | 0,6          | 0,6          | 0,5          | 0,6          | 0,7          |
| Aposentados                                       | 0,1  | 0,1          | 0,5          | 0,4          | 0,4          | 0,4          | 0,4          | 0,4          | 0,4          | 0,4          | 0,4          |
| Instituidor de Pensão (Beneficiários)             | 0,0  | 0,0          | 0,0          | 0,0          | 0,0          | 0,0          | 0,0          | 0,0          | 0,0          | 0,0          | 0,0          |
| <b>- Empresas Públicas</b>                        | <b>2,4</b>   | <b>2,9</b>   | <b>2,6</b>   | <b>2,4</b>   | <b>2,2</b>   | <b>2,1</b>   | <b>2,1</b>   | <b>2,0</b>   | <b>2,0</b>   | <b>1,5</b>   | <b>1,5</b>   |
| <b>- Sociedades de Econ. Mista</b>                | <b>0,6</b>   | <b>0,6</b>   | <b>0,6</b>   | <b>0,6</b>   | <b>0,6</b>   | <b>0,5</b>   | <b>0,5</b>   | <b>0,5</b>   | <b>0,9</b>   | <b>0,7</b>   | <b>0,8</b>   |
| <b>MILITARES</b>                                  | <b>22,2</b>  | <b>22,1</b>  | <b>22,0</b>  | <b>24,7</b>  | <b>22,4</b>  | <b>23,4</b>  | <b>26,4</b>  | <b>26,6</b>  | <b>25,4</b>  | <b>23,1</b>  | <b>22,5</b>  |
| Ativos  | 10,2   | 10,0         | 9,5          | 10,9         | 8,0          | 9,9          | 9,7          | 11,1         | 10,0         | 8,6          | 8,2          |
| Aposentados                                       | 6,9  | 7,1          | 6,9          | 7,7          | 8,0          | 7,5          | 9,8          | 8,8          | 9,0          | 8,3          | 8,0          |
| Instituidor de Pensão                             | 5,1  | 5,0          | 5,6          | 6,1          | 6,4          | 6,0          | 6,8          | 6,7          | 6,4          | 6,1          | 6,3          |
| <b>MINISTÉRIO PÚBLICO DA UNIÃO*</b>               | <b>0,7</b>   | <b>0,8</b>   | <b>0,9</b>   | <b>1,1</b>   | <b>0,9</b>   | <b>1,1</b>   | <b>1,2</b>   | <b>1,3</b>   | <b>1,6</b>   | <b>1,5</b>   | <b>1,5</b>   |
| Ativos  | 0,6  | 0,6          | 0,7          | 0,9          | 0,7          | 0,9          | 0,9          | 1,0          | 1,2          | 1,1          | 1,2          |
| Aposentados                                       | 0,1  | 0,2          | 0,2          | 0,2          | 0,2          | 0,2          | 0,2          | 0,3          | 0,3          | 0,3          | 0,2          |
| Instituidor de Pensão (Beneficiários)             | 0,0  | 0,0          | 0,0          | 0,0          | 0,0          | 0,0          | 0,1          | 0,1          | 0,1          | 0,1          | 0,1          |
| <b>LEGISLATIVO</b>                                | <b>3,2</b>   | <b>3,5</b>   | <b>3,8</b>   | <b>3,9</b>   | <b>3,8</b>   | <b>3,5</b>   | <b>3,7</b>   | <b>3,9</b>   | <b>4,4</b>   | <b>4,5</b>   | <b>4,4</b>   |
| Ativos  | 2,3  | 2,6          | 2,8          | 2,7          | 2,6          | 2,4          | 2,6          | 2,5          | 2,9          | 3,0          | 2,9          |
| Aposentados                                       | 0,7  | 0,8          | 0,9          | 1,0          | 1,0          | 0,9          | 0,9          | 1,1          | 1,2          | 1,2          | 1,1          |
| Instituidor de Pensão (Beneficiários)             | 0,2  | 0,2          | 0,2          | 0,2          | 0,2          | 0,2          | 0,2          | 0,3          | 0,3          | 0,3          | 0,3          |
| <b>JUDICIÁRIO</b>                                 | <b>6,8</b>   | <b>7,8</b>   | <b>9,6</b>   | <b>11,6</b>  | <b>11,5</b>  | <b>12,0</b>  | <b>12,8</b>  | <b>12,2</b>  | <b>12,9</b>  | <b>13,8</b>  | <b>12,8</b>  |
| Ativos  | 5,1  | 6,0          | 7,4          | 9,2          | 8,9          | 9,4          | 10,3         | 9,5          | 9,9          | 10,7         | 10,0         |
| Aposentados                                       | 1,3  | 1,5          | 1,8          | 2,1          | 2,2          | 2,2          | 2,1          | 2,3          | 2,5          | 2,5          | 2,2          |
| Instituidor de Pensão (Beneficiários)             | 0,3  | 0,3          | 0,4          | 0,4          | 0,4          | 0,4          | 0,4          | 0,5          | 0,6          | 0,6          | 0,5          |
| <b>Transferências Intergovernamentais 2</b>       | <b>6,8</b>   | <b>5,0</b>   | <b>4,6</b>   | <b>4,5</b>   | <b>4,4</b>   | <b>4,5</b>   | <b>4,3</b>   | <b>4,6</b>   | <b>0,6</b>   | <b>0,4</b>   | -            |
| Distrito Federal                                  | 4,6  | 3,9          | 3,6          | 3,9          | 3,7          | 4,0          | 3,8          | 3,9          | -            | -            | -            |
| Demais Estados                                    | 2,3  | 1,1          | 1,0          | 0,5          | 0,7          | 0,5          | 0,5          | 0,7          | 0,6          | 0,4          | -            |
| <b>Fundo Constitucional do Distrito Federal 3</b> | -  | -            | -            | -            | -            | -            | -            | -            | -            | -            | -            |
| <b>Repasse Previdenciários *</b>                  | -  | -            | -            | -            | -            | -            | -            | -            | -            | -            | <b>6,2</b>   |
| <b>Total</b>                                      | <b>100,0</b>   | <b>100,0</b> | <b>100,0</b> | <b>100,0</b> | <b>100,0</b> | <b>100,0</b> | <b>100,0</b> | <b>100,0</b> | <b>100,0</b> | <b>100,0</b> | <b>100,0</b> |
| Ativos  | 60,0   | 59,1         | 58,8         | 56,6         | 55,6         | 58,0         | 57,1         | 57,8         | 54,1         | 55,5         | 57,7         |
| Aposentados                                       | 27,4   | 28,2         | 28,1         | 29,5         | 29,9         | 28,0         | 28,7         | 28,0         | 30,9         | 30,0         | 27,7         |
| Instituidor de Pensão (Beneficiários)             | 12,6   | 12,7         | 13,1         | 13,8         | 14,5         | 14,1         | 14,3         | 14,2         | 14,9         | 14,5         | 14,6         |
| <b>Total da Geral em %</b>                        | <b>100,0</b>   | <b>100,0</b> | <b>100,0</b> | <b>100,0</b> | <b>100,0</b> | <b>100,0</b> | <b>100,0</b> | <b>100,0</b> | <b>100,0</b> | <b>100,0</b> | <b>100,0</b> |
| Ativos  | 60,0   | 59,1         | 58,8         | 56,6         | 55,6         | 58,0         | 57,1         | 57,8         | 54,1         | 55,5         | 57,7         |
| Aposentados + Inst de Pensão (Beneficiários)      | 40,0   | 40,9         | 41,2         | 43,4         | 44,4         | 42,0         | 42,9         | 42,2         | 45,9         | 44,5         | 42,3         |

# DESPESAS

Tabela 1.2 - Participação Percentual da Despesa Anual de Pessoal da União por Poder, segundo a situação de vínculo - SIAFI

| Poderes da União   | Participação percentual da despesa anual de pessoal da União |              |              |              |              |              |              |              |              |                   |
|--|--|--------------|--------------|--------------|--------------|--------------|--------------|--------------|--------------|-------------------|
|  | 2006   | 2007         | 2008         | 2009         | 2010 **      | 2011         | 2012         | 2013         | 2014         | 2015 <sup>3</sup> |
| <b>EXECUTIVO (Civis e Militares)</b>                         | <b>75,9</b>  | <b>76,2</b>  | <b>76,3</b>  | <b>76,4</b>  | <b>76,5</b>  | <b>76,5</b>  | <b>76,7</b>  | <b>77,0</b>  | <b>77,6</b>  | <b>79,0</b>       |
| Ativos   | 39,2   | 39,8         | 40,4         | 40,7         | 40,5         | 40,6         | 41,1         | 41,6         | 42,3         | 43,3              |
| Aposentados  | 23,2   | 22,8         | 22,5         | 21,9         | 22,2         | 22,4         | 22,1         | 22,1         | 21,9         | 22,1              |
| Instituidor de Pensão (Beneficiários)                        | 13,5   | 13,6         | 13,5         | 13,8         | 13,8         | 13,5         | 13,5         | 13,3         | 13,5         | 13,6              |
| <b>CIVIS <sup>1</sup></b>                                    | <b>53,4</b>  | <b>54,4</b>  | <b>54,2</b>  | <b>56,0</b>  | <b>56,3</b>  | <b>56,7</b>  | <b>57,5</b>  | <b>57,9</b>  | <b>58,5</b>  | <b>59,1</b>       |
| Ativos   | 30,8   | 31,7         | 32,1         | 32,7         | 32,5         | 32,6         | 33,2         | 34,0         | 34,7         | 35,5              |
| Aposentados  | 15,2   | 14,9         | 14,6         | 14,9         | 15,1         | 15,5         | 15,3         | 15,3         | 15,0         | 15,0              |
| Instituidor de Pensão (Beneficiários)                        | 7,4  | 7,7          | 7,5          | 8,4          | 8,7          | 8,6          | 9,0          | 8,6          | 8,7          | 8,6               |
| <b>- Administração Direta</b>                                | <b>25,8</b>  | <b>27,0</b>  | <b>26,6</b>  | <b>27,5</b>  | <b>28,3</b>  | <b>29,0</b>  | <b>29,2</b>  | <b>28,6</b>  | <b>28,1</b>  | <b>27,4</b>       |
| Ativos   | 12,9   | 14,0         | 13,9         | 13,6         | 13,8         | 13,8         | 13,8         | 13,7         | 13,4         | 13,2              |
| Aposentados  | 7,7  | 7,7          | 7,4          | 7,8          | 8,0          | 8,6          | 8,4          | 8,3          | 7,9          | 7,6               |
| Instituidor de Pensão (Beneficiários)                        | 5,2  | 5,4          | 5,3          | 6,1          | 6,5          | 6,6          | 7,0          | 6,6          | 6,8          | 6,7               |
| <b>- Autarquias</b>  | <b>17,5</b>  | <b>17,1</b>  | <b>16,9</b>  | <b>17,4</b>  | <b>18,6</b>  | <b>18,6</b>  | <b>18,8</b>  | <b>19,4</b>  | <b>20,1</b>  | <b>21,2</b>       |
| Ativos   | 10,1   | 9,9          | 9,8          | 10,4         | 11,5         | 11,9         | 12,2         | 12,8         | 13,5         | 14,2              |
| Aposentados  | 5,6  | 5,4          | 5,3          | 5,2          | 5,3          | 5,1          | 5,0          | 5,1          | 5,1          | 5,4               |
| Instituidor de Pensão (Beneficiários)                        | 1,8  | 1,9          | 1,8          | 1,8          | 1,8          | 1,6          | 1,5          | 1,5          | 1,5          | 1,5               |
| <b>- Fundações</b>   | <b>5,5</b>   | <b>5,5</b>   | <b>5,8</b>   | <b>6,1</b>   | <b>6,1</b>   | <b>5,7</b>   | <b>5,8</b>   | <b>6,1</b>   | <b>6,2</b>   | <b>6,2</b>        |
| Ativos   | 3,9  | 3,9          | 4,2          | 4,5          | 4,4          | 4,0          | 4,0          | 4,2          | 4,3          | 4,2               |
| Aposentados  | 1,3  | 1,2          | 1,3          | 1,3          | 1,3          | 1,3          | 1,4          | 1,5          | 1,5          | 1,5               |
| Instituidor de Pensão (Beneficiários)                        | 0,3  | 0,4          | 0,4          | 0,4          | 0,4          | 0,4          | 0,4          | 0,4          | 0,4          | 0,4               |
| <b>- Banco Central do Brasil</b>                             | <b>1,1</b>   | <b>1,1</b>   | <b>1,2</b>   | <b>1,1</b>   | <b>1,1</b>   | <b>1,1</b>   | <b>1,1</b>   | <b>1,0</b>   | <b>1,0</b>   | <b>1,0</b>        |
| Ativos   | 0,7  | 0,7          | 0,7          | 0,7          | 0,7          | 0,6          | 0,6          | 0,5          | 0,5          | 0,5               |
| Aposentados  | 0,4  | 0,4          | 0,4          | 0,4          | 0,4          | 0,4          | 0,5          | 0,5          | 0,5          | 0,5               |
| Instituidor de Pensão (Beneficiários)                        | 0,0  | 0,0          | 0,0          | 0,0          | 0,0          | 0,0          | 0,0          | 0,0          | 0,0          | 0,0               |
| <b>- Empresas Públicas</b>                                   | <b>1,4</b>   | <b>1,4</b>   | <b>1,4</b>   | <b>1,6</b>   | <b>1,5</b>   | <b>1,6</b>   | <b>1,8</b>   | <b>2,0</b>   | <b>2,2</b>   | <b>2,5</b>        |
| <b>- Sociedades de Econ. Mista</b>                           | <b>0,7</b>   | <b>0,7</b>   | <b>0,6</b>   | <b>0,6</b>   | <b>0,6</b>   | <b>0,7</b>   | <b>0,8</b>   | <b>0,8</b>   | <b>0,8</b>   | <b>0,9</b>        |
| <b>MILITARES</b>   | <b>22,5</b>  | <b>21,9</b>  | <b>22,1</b>  | <b>20,4</b>  | <b>20,2</b>  | <b>19,8</b>  | <b>19,2</b>  | <b>19,1</b>  | <b>19,2</b>  | <b>19,8</b>       |
| Ativos   | 8,4  | 8,1          | 8,3          | 7,9          | 8,0          | 8,0          | 7,9          | 7,7          | 7,5          | 7,8               |
| Aposentados  | 8,0  | 7,9          | 7,9          | 7,1          | 7,2          | 7,0          | 6,8          | 6,8          | 6,9          | 7,1               |
| Instituidor de Pensão  | 6,1  | 5,9          | 6,0          | 5,4          | 5,1          | 4,9          | 4,5          | 4,7          | 4,8          | 5,0               |
| <b>MINISTÉRIO PÚBLICO DA UNIÃO*</b>                          | <b>1,6</b>   | <b>1,5</b>   | <b>1,7</b>   | <b>1,6</b>   | <b>1,6</b>   | <b>1,5</b>   | <b>1,5</b>   | <b>1,5</b>   | <b>1,5</b>   | <b>1,6</b>        |
| Ativos   | 1,3  | 1,3          | 1,4          | 1,3          | 1,3          | 1,2          | 1,2          | 1,3          | 1,3          | 1,4               |
| Aposentados  | 0,2  | 0,2          | 0,3          | 0,2          | 0,2          | 0,2          | 0,2          | 0,2          | 0,2          | 0,2               |
| Instituidor de Pensão (Beneficiários)                        | 0,1  | 0,1          | 0,1          | 0,1          | 0,1          | 0,1          | 0,1          | 0,1          | 0,1          | 0,1               |
| <b>LEGISLATIVO</b>   | <b>4,8</b>   | <b>4,4</b>   | <b>4,1</b>   | <b>3,6</b>   | <b>3,6</b>   | <b>3,7</b>   | <b>3,7</b>   | <b>3,6</b>   | <b>3,4</b>   | <b>3,5</b>        |
| Ativos   | 3,3  | 3,0          | 2,8          | 2,4          | 2,4          | 2,4          | 2,3          | 2,2          | 2,1          | 2,1               |
| Aposentados  | 1,1  | 1,1          | 1,0          | 0,9          | 0,9          | 1,0          | 1,1          | 1,1          | 1,1          | 1,1               |
| Instituidor de Pensão (Beneficiários)                        | 0,3  | 0,3          | 0,3          | 0,3          | 0,3          | 0,3          | 0,3          | 0,3          | 0,3          | 0,3               |
| <b>JUDICIÁRIO</b>  | <b>15,1</b>  | <b>14,9</b>  | <b>15,3</b>  | <b>15,8</b>  | <b>14,5</b>  | <b>14,3</b>  | <b>13,8</b>  | <b>13,6</b>  | <b>13,0</b>  | <b>13,2</b>       |
| Ativos   | 12,4   | 12,1         | 12,7         | 13,3         | 12,0         | 11,8         | 11,3         | 10,9         | 9,8          | 10,0              |
| Aposentados  | 2,2  | 2,2          | 2,1          | 2,0          | 2,0          | 1,9          | 2,0          | 2,1          | 2,4          | 2,5               |
| Instituidor de Pensão (Beneficiários)                        | 0,6  | 0,6          | 0,6          | 0,5          | 0,5          | 0,5          | 0,5          | 0,6          | 0,8          | 0,7               |
| <b>Transferências Intergovernamentais <sup>2</sup></b>       | <b>-</b>   | <b>-</b>     | <b>-</b>     | <b>-</b>     | <b>-</b>     | <b>-</b>     | <b>-</b>     | <b>-</b>     | <b>-</b>     | <b>-</b>          |
| Distrito Federal   | -  | -            | -            | -            | -            | -            | -            | -            | -            | -                 |
| Demais Estados   | -  | -            | -            | -            | -            | -            | -            | -            | -            | -                 |
| <b>Fundo Constitucional do Distrito Federal <sup>3</sup></b> | <b>4,2</b>   | <b>4,4</b>   | <b>4,2</b>   | <b>4,2</b>   | <b>3,8</b>   | <b>4,1</b>   | <b>4,4</b>   | <b>4,4</b>   | <b>4,4</b>   | <b>2,7</b>        |
| <b>Repasses Previdenciários <sup>4</sup></b>                 | <b>-</b>   | <b>-</b>     | <b>-</b>     | <b>-</b>     | <b>-</b>     | <b>-</b>     | <b>-</b>     | <b>-</b>     | <b>-</b>     | <b>-</b>          |
| <b>Total</b>   | <b>100,0</b>   | <b>100,0</b> | <b>100,0</b> | <b>100,0</b> | <b>100,0</b> | <b>100,0</b> | <b>100,0</b> | <b>100,0</b> | <b>100,0</b> | <b>100,0</b>      |
| Ativos   | 59,1   | 59,3         | 60,1         | 60,6         | 60,0         | 60,1         | 60,2         | 60,3         | 59,9         | 59,5              |
| Aposentados  | 26,6   | 26,2         | 25,6         | 24,8         | 25,3         | 25,6         | 25,4         | 25,4         | 25,5         | 25,8              |
| Instituidor de Pensão (Beneficiários)                        | 14,4   | 14,5         | 14,4         | 14,6         | 14,7         | 14,3         | 14,4         | 14,2         | 14,6         | 14,7              |
| <b>Total da Geral em %</b>                                   | <b>100,0</b>   | <b>100,0</b> | <b>100,0</b> | <b>100,0</b> | <b>100,0</b> | <b>100,0</b> | <b>100,0</b> | <b>100,0</b> | <b>100,0</b> | <b>100,0</b>      |
| Ativos   | 59,1   | 59,3         | 60,1         | 60,6         | 60,0         | 60,1         | 60,2         | 60,3         | 59,9         | 59,5              |
| Aposentados + Inst de Pensão (Beneficiários)                 | 40,9   | 40,7         | 39,9         | 39,4         | 40,0         | 39,9         | 39,8         | 39,7         | 40,1         | 40,5              |

Fonte: SIAFI Gerencial - Sist. Integrado de Administração Financeira do Governo Federal/Secretaria do Tesouro Nacional do Ministério da Fazenda-STN/MF.. Os dados foram apurados pelo critério de competência.

1- Empresas Públicas e Sociedade de Economia Mista que recebem recursos do Tesouro, EPU-Encargos Previdenciários da União e servidores do Ministério das Relações Exteriores-MRE lotados no exterior.

2- Transferências Intergovernamentais referem-se ao repasse de recursos federais a Estados e Distrito Federal para pagamento de pessoal, sendo que o repasse de recursos federais ao DF foi transferido para o Fundo Constitucional do Distrito Federal-FCDF.

3- Despesas acumuladas de Out/2014 a Set/2015.

4- Inclui Servidor e Pessoal ativos, aposentados e instituidores de pensão (Civis, Militares e contratos temporário).

Obs. 1: No exercício de 1999, as despesas foram considerados os valores referentes ao pagamento de indenizações por demissões, às despesas com Programas de Incentivos à Demissão Voluntária e às transferências para despesas de Pessoal e Encargos Sociais dos Estados, Distrito Federal e Municípios.

Obs. 2: No exercício de 2005 foi considerado o valor de 6.218,3, para repasses previdenciários para o Regime Próprio da Previdência Social-RPPS.

Obs. 3: A partir de 2006, o FCDF não está incluído no Executivo, sendo totalizado separado.

\* No exercício de 2005, não foi incluído o valor total dos repasses das contribuições patronais para o RPPS nos três níveis de governo, sendo totalizado separado.

\*\* No exercício de 2010, O Ministério Público da União-MPU foi retirado da Administração Direta Civis.

\*\*\* No exercício de 2000,(+) Outras Despesas de Pessoal (art. 18, § 1º, LC 101/2000) é considerada.



**Tabela 1.4 - Participação Percentual da Despesa Mensal de Pessoal da União por Poder, segundo a situação de vínculo - SIAFI**

| Poderes da União                              | Participação Percentual da Despesa de Pessoal da União por Poder |              |              |              |              |              |              |              |              |              |              |              | Total        |
|---|--|--------------|--------------|--------------|--------------|--------------|--------------|--------------|--------------|--------------|--------------|--------------|--------------|
|   | 2014   |              |              | 2015         |              |              |              |              |              |              |              |              |              |
|   | Out  | Nov          | Dez          | Jan          | Fev          | Mar          | Abr          | Mai          | Jun          | Jul          | Ago          | Set          |              |
| <b>EXECUTIVO (Civis e Militares)</b>          | <b>72,7</b>  | <b>79,5</b>  | <b>77,5</b>  | <b>74,9</b>  | <b>80,0</b>  | <b>80,7</b>  | <b>80,2</b>  | <b>79,9</b>  | <b>82,8</b>  | <b>79,9</b>  | <b>80,9</b>  | <b>80,3</b>  | <b>79,2</b>  |
| Ativos  | 39,4   | 43,9         | 47,7         | 41,8         | 43,6         | 44,1         | 43,7         | 43,7         | 41,4         | 43,8         | 44,4         | 43,9         | 43,5         |
| Aposentados                                   | 20,6   | 22,0         | 18,4         | 20,3         | 22,7         | 23,0         | 22,4         | 22,4         | 25,6         | 22,3         | 22,6         | 22,4         | 22,1         |
| Instituidor de Pensão (Beneficiários)         | 12,7   | 13,6         | 11,4         | 12,7         | 13,8         | 13,7         | 14,1         | 13,8         | 15,8         | 13,7         | 13,9         | 14,0         | 13,6         |
| <b>CIVIS ¹</b>                                | <b>54,8</b>  | <b>59,3</b>  | <b>60,9</b>  | <b>55,5</b>  | <b>61,0</b>  | <b>60,7</b>  | <b>59,4</b>  | <b>59,6</b>  | <b>59,7</b>  | <b>59,7</b>  | <b>60,5</b>  | <b>60,0</b>  | <b>59,3</b>  |
| Ativos  | 32,4   | 36,0         | 40,7         | 34,5         | 36,1         | 36,1         | 35,5         | 35,4         | 33,0         | 35,7         | 36,2         | 35,7         | 35,6         |
| Aposentados                                   | 14,1   | 15,0         | 12,7         | 13,9         | 15,8         | 15,7         | 14,8         | 15,2         | 17,2         | 15,1         | 15,3         | 15,3         | 15,0         |
| Instituidor de Pensão (Beneficiários)         | 8,3  | 8,3          | 7,5          | 7,2          | 9,2          | 8,9          | 9,1          | 8,9          | 9,5          | 8,9          | 9,0          | 9,0          | 8,6          |
| <b>- Administração Direta</b>                 | <b>25,9</b>  | <b>28,0</b>  | <b>27,9</b>  | <b>26,6</b>  | <b>26,3</b>  | <b>29,0</b>  | <b>26,7</b>  | <b>27,3</b>  | <b>27,8</b>  | <b>27,1</b>  | <b>27,3</b>  | <b>27,3</b>  | <b>27,3</b>  |
| Ativos  | 12,1   | 13,8         | 15,3         | 13,7         | 12,3         | 14,0         | 12,8         | 12,9         | 11,8         | 12,8         | 12,9         | 12,9         | 13,1         |
| Aposentados                                   | 7,4  | 7,9          | 6,7          | 7,6          | 6,9          | 8,0          | 6,9          | 7,4          | 8,7          | 7,4          | 7,5          | 7,4          | 7,5          |
| Instituidor de Pensão (Beneficiários)         | 6,5  | 6,3          | 5,9          | 5,3          | 7,0          | 6,9          | 7,1          | 6,9          | 7,3          | 6,9          | 7,0          | 6,9          | 6,6          |
| <b>- Autarquias</b>                           | <b>18,7</b>  | <b>20,9</b>  | <b>21,8</b>  | <b>19,7</b>  | <b>22,7</b>  | <b>21,4</b>  | <b>22,1</b>  | <b>21,8</b>  | <b>21,7</b>  | <b>21,5</b>  | <b>21,7</b>  | <b>21,8</b>  | <b>21,3</b>  |
| Ativos  | 12,5   | 14,2         | 16,2         | 13,4         | 14,9         | 14,3         | 14,7         | 14,5         | 13,7         | 14,4         | 14,4         | 14,4         | 14,3         |
| Aposentados                                   | 4,8  | 5,2          | 4,3          | 4,8          | 6,2          | 5,6          | 5,8          | 5,7          | 6,3          | 5,7          | 5,7          | 5,8          | 5,5          |
| Instituidor de Pensão (Beneficiários)         | 1,4  | 1,5          | 1,3          | 1,4          | 1,6          | 1,5          | 1,6          | 1,5          | 1,7          | 1,5          | 1,5          | 1,6          | 1,5          |
| <b>- Fundações</b>                            | <b>5,9</b>   | <b>6,3</b>   | <b>6,6</b>   | <b>6,0</b>   | <b>6,3</b>   | <b>6,2</b>   | <b>6,2</b>   | <b>6,2</b>   | <b>6,3</b>   | <b>6,1</b>   | <b>6,2</b>   | <b>6,1</b>   | <b>6,2</b>   |
| Ativos  | 4,0  | 4,4          | 5,0          | 4,1          | 4,3          | 4,2          | 4,2          | 4,2          | 4,0          | 4,1          | 4,1          | 4,1          | 4,2          |
| Aposentados                                   | 1,4  | 1,5          | 1,3          | 1,4          | 1,5          | 1,5          | 1,6          | 1,6          | 1,8          | 1,5          | 1,6          | 1,5          | 1,5          |
| Instituidor de Pensão (Beneficiários)         | 0,4  | 0,4          | 0,4          | 0,4          | 0,4          | 0,4          | 0,4          | 0,4          | 0,5          | 0,4          | 0,4          | 0,4          | 0,4          |
| <b>- Banco Central do Brasil</b>              | <b>1,0</b>   | <b>0,8</b>   | <b>0,8</b>   | <b>0,0</b>   | <b>2,3</b>   | <b>1,1</b>   | <b>1,1</b>   | <b>1,1</b>   | <b>0,8</b>   | <b>1,1</b>   | <b>1,1</b>   | <b>1,1</b>   | <b>1,0</b>   |
| Ativos  | 0,5  | 0,4          | 0,4          | 0,0          | 1,1          | 0,5          | 0,5          | 0,5          | 0,4          | 0,5          | 0,6          | 0,5          | 0,5          |
| Aposentados                                   | 0,5  | 0,4          | 0,4          | 0,0          | 1,1          | 0,5          | 0,5          | 0,5          | 0,4          | 0,5          | 0,5          | 0,5          | 0,5          |
| Instituidor de Pensão (Beneficiários)         | 0,0  | 0,0          | 0,0          | 0,0          | 0,1          | 0,0          | 0,0          | 0,0          | 0,0          | 0,0          | 0,0          | 0,0          | 0,0          |
| <b>- Empresas Públicas</b>                    | <b>2,2</b>   | <b>2,5</b>   | <b>2,7</b>   | <b>2,5</b>   | <b>2,6</b>   | <b>2,4</b>   | <b>2,5</b>   | <b>2,4</b>   | <b>2,3</b>   | <b>3,0</b>   | <b>2,7</b>   | <b>2,8</b>   | <b>2,6</b>   |
| <b>- Sociedades de Econ. Mista</b>            | <b>1,1</b>   | <b>0,7</b>   | <b>1,0</b>   | <b>0,8</b>   | <b>0,8</b>   | <b>0,7</b>   | <b>0,8</b>   | <b>0,8</b>   | <b>0,8</b>   | <b>0,9</b>   | <b>1,5</b>   | <b>0,9</b>   | <b>0,9</b>   |
| <b>MILITARES</b>                              | <b>18,0</b>  | <b>20,2</b>  | <b>16,6</b>  | <b>19,4</b>  | <b>19,0</b>  | <b>20,1</b>  | <b>20,8</b>  | <b>20,4</b>  | <b>23,1</b>  | <b>20,2</b>  | <b>20,4</b>  | <b>20,3</b>  | <b>19,9</b>  |
| Ativos  | 7,1  | 7,9          | 7,0          | 7,4          | 7,5          | 8,0          | 8,2          | 8,2          | 8,4          | 8,2          | 8,2          | 8,2          | 7,9          |
| Aposentados                                   | 6,5  | 7,0          | 5,7          | 6,5          | 6,9          | 7,3          | 7,5          | 7,2          | 8,4          | 7,2          | 7,3          | 7,1          | 7,1          |
| Instituidor de Pensão (Beneficiários)         | 4,4  | 5,3          | 3,9          | 5,5          | 4,6          | 4,8          | 5,0          | 4,9          | 6,3          | 4,8          | 4,9          | 5,0          | 5,0          |
| <b>MINISTÉRIO PÚBLICO DA UNIÃO²</b>           | <b>1,4</b>   | <b>1,1</b>   | <b>2,1</b>   | <b>2,3</b>   | <b>1,8</b>   | <b>1,6</b>   | <b>1,6</b>   | <b>1,6</b>   | <b>1,3</b>   | <b>1,6</b>   | <b>1,6</b>   | <b>1,6</b>   | <b>1,6</b>   |
| Ativos  | 1,2  | 1,0          | 1,7          | 2,0          | 1,5          | 1,3          | 1,4          | 1,4          | 1,1          | 1,4          | 1,4          | 1,4          | 1,4          |
| Aposentados                                   | 0,2  | 0,1          | 0,3          | 0,2          | 0,2          | 0,2          | 0,2          | 0,2          | 0,1          | 0,2          | 0,2          | 0,2          | 0,2          |
| Instituidor de Pensão (Beneficiários)         | 0,0  | 0,0          | 0,1          | 0,1          | 0,1          | 0,1          | 0,1          | 0,1          | 0,0          | 0,1          | 0,1          | 0,1          | 0,1          |
| <b>LEGISLATIVO</b>                            | <b>3,1</b>   | <b>2,5</b>   | <b>4,5</b>   | <b>3,7</b>   | <b>3,9</b>   | <b>3,5</b>   | <b>3,6</b>   | <b>3,5</b>   | <b>3,6</b>   | <b>3,5</b>   | <b>3,5</b>   | <b>3,5</b>   | <b>3,5</b>   |
| Ativos  | 1,8  | 1,5          | 2,9          | 2,4          | 2,4          | 2,1          | 2,2          | 2,1          | 2,0          | 2,1          | 2,1          | 2,1          | 2,1          |
| Aposentados                                   | 1,0  | 0,8          | 1,4          | 1,0          | 1,2          | 1,1          | 1,1          | 1,1          | 1,2          | 1,1          | 1,1          | 1,1          | 1,1          |
| Instituidor de Pensão (Beneficiários)         | 0,3  | 0,2          | 0,3          | 0,3          | 0,3          | 0,3          | 0,3          | 0,3          | 0,3          | 0,3          | 0,3          | 0,3          | 0,3          |
| <b>JUDICIÁRIO</b>                             | <b>18,8</b>  | <b>13,2</b>  | <b>14,1</b>  | <b>15,5</b>  | <b>12,1</b>  | <b>12,0</b>  | <b>12,3</b>  | <b>12,8</b>  | <b>10,1</b>  | <b>13,0</b>  | <b>11,9</b>  | <b>12,5</b>  | <b>13,2</b>  |
| Ativos  | 11,9   | 9,8          | 11,0         | 12,6         | 9,4          | 9,3          | 9,5          | 9,7          | 7,7          | 10,0         | 9,3          | 9,8          | 10,0         |
| Aposentados                                   | 4,6  | 2,6          | 2,4          | 2,4          | 2,1          | 2,1          | 2,3          | 2,4          | 1,9          | 2,4          | 2,1          | 2,1          | 2,5          |
| Instituidor de Pensão (Beneficiários)         | 2,3  | 0,8          | 0,7          | 0,6          | 0,6          | 0,5          | 0,6          | 0,6          | 0,5          | 0,6          | 0,5          | 0,5          | 0,7          |
| <b>Fundo Constituc. do Distrito Federal ²</b> | <b>4,0</b>   | <b>3,6</b>   | <b>1,8</b>   | <b>3,6</b>   | <b>2,2</b>   | <b>2,2</b>   | <b>2,3</b>   | <b>2,2</b>   | <b>2,2</b>   | <b>2,1</b>   | <b>2,1</b>   | <b>2,2</b>   | <b>2,6</b>   |
| <b>Repases Previdenciários *</b>              | -  | -            | -            | -            | -            | -            | -            | -            | -            | -            | -            | -            | -            |
| <b>Total</b>                                  | <b>100,0</b>   | <b>100,0</b> | <b>100,0</b> | <b>100,0</b> | <b>100,0</b> | <b>100,0</b> | <b>100,0</b> | <b>100,0</b> | <b>100,0</b> | <b>100,0</b> | <b>100,0</b> | <b>100,0</b> | <b>100,0</b> |
| Ativos  | 58,4   | 59,8         | 65,1         | 62,4         | 59,2         | 59,0         | 59,0         | 59,1         | 54,4         | 59,4         | 59,3         | 59,3         | 59,5         |
| Aposentados                                   | 26,3   | 25,6         | 22,4         | 24,0         | 26,2         | 26,4         | 26,0         | 26,1         | 28,9         | 26,0         | 26,0         | 25,8         | 25,8         |
| Instituidor de Pensão (Beneficiários)         | 15,3   | 14,6         | 12,6         | 13,6         | 14,7         | 14,6         | 15,0         | 14,8         | 16,7         | 14,6         | 14,8         | 14,9         | 14,7         |
| <b>Total da Geral</b>                         | <b>100,0</b>   | <b>100,0</b> | <b>100,0</b> | <b>100,0</b> | <b>100,0</b> | <b>100,0</b> | <b>100,0</b> | <b>100,0</b> | <b>100,0</b> | <b>100,0</b> | <b>100,0</b> | <b>100,0</b> | <b>100,0</b> |
| Ativos  | 58,4   | 59,8         | 65,1         | 62,4         | 59,2         | 59,0         | 59,0         | 59,1         | 54,4         | 59,4         | 59,3         | 59,3         | 59,5         |
| Aposentados + Inst de Pensão (Beneficiários)  | 41,6   | 40,2         | 34,9         | 37,6         | 40,8         | 41,0         | 41,0         | 40,9         | 45,6         | 40,6         | 40,7         | 40,7         | 40,5         |

Fonte: Sistema Integrado de Administração Financeira-SIAFI da Secretaria do Tesouro Nacional do Ministério da Fazenda-STN/MF. Os dados foram apurados pelo critério de competência.

1- Empresas Públicas e Sociedade de Economia Mista que recebem recursos do Tesouro, EPU - encargos previdenciários da união e servidores do MRE lotados no exterior.

2- Transferências Intergovernamentais referem-se ao repasse de recursos federais a Estados e DF para pagamento de pessoal, sendo que o repasse de recursos federais ao DF foi transferido para o Fundo Constitucional do Distrito Federal. Inclui ativos, aposentados e instituidores de pensão (Civis, Militares e contratos temporário).

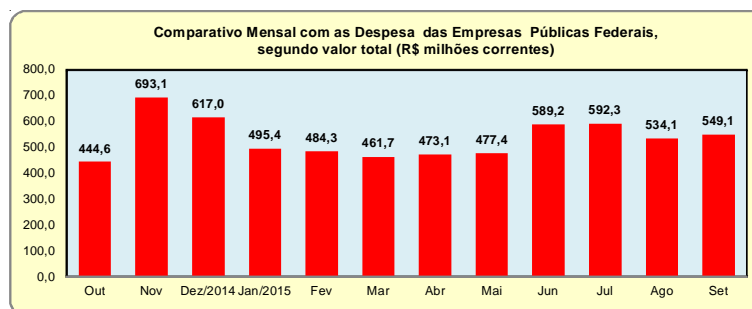
Tabela 1.5 - Despesa Mensal de Pessoal dos Empregados Públicos das Empresas Públicas - SIAFI

| Empresas Públicas  | Despesa Mensal de Pessoal dos Empregados Públicos das Empresas Públicas (R\$ milhões correntes) |              |              |              |              |              |              |              |              |              |              |              |                | Total |
|--|---|--------------|--------------|--------------|--------------|--------------|--------------|--------------|--------------|--------------|--------------|--------------|----------------|-------|
|  | 2014  |              |              | 2015         |              |              |              |              |              |              |              |              |                |       |
|  | Out   | Nov          | Dez          | Jan          | Fev          | Mar          | Abr          | Mai          | Jun          | Jul          | Ago          | Set          |                |       |
| EMPRESA BRASIL DE COMUNICAÇÃO - EBC                      | 21,2  | 34,5         | 26,6         | 25,9         | 37,3         | 24,8         | 22,6         | 24,5         | 25,6         | 24,5         | 24,2         | 23,9         | 315,5          |       |
| EMPRESA BRASILEIRA DE PESQUISA AGROPECUÁRIA - EMBRAPA    | 198,3   | 281,2        | 249,4        | 202,2        | 164,6        | 170,2        | 174,0        | 179,1        | 211,9        | 221,0        | 187,9        | 188,4        | 2.428,2        |       |
| COMPANHIA NACIONAL DE ABASTECIMENTO - CONAB              | 58,5  | 104,1        | 65,4         | 58,7         | 69,8         | 53,9         | 53,1         | 58,6         | 74,1         | 61,7         | 54,7         | 54,2         | 766,9          |       |
| CENTRO NACIONAL DE TECN ELETRÔNICA AVANÇADA - CEITEC     | 2,5   | 3,5          | 4,6          | 2,8          | 2,0          | 3,4          | 3,3          | 2,7          | 3,6          | 2,6          | 2,7          | 2,5          | 36,0           |       |
| HOSPITAL DE CLÍNICAS DE PORTO ALEGRE - HCPA              | 55,1  | 87,6         | 71,6         | 61,7         | 58,4         | 58,2         | 58,6         | 60,5         | 64,7         | 70,7         | 61,6         | 87,0         | 795,8          |       |
| EMPRESA BRASILEIRA DE SERVIÇOS HOSPITALARES - EBSERH     | 43,7  | 80,5         | 89,3         | 64,4         | 69,6         | 75,5         | 83,2         | 88,1         | 125,0        | 111,3        | 113,2        | 122,1        | 1.065,9        |       |
| COMPANHIA DE PESQUISA DE RECURSOS MINERAIS - CPRM        | 19,4  | 33,3         | 31,1         | 25,8         | 34,1         | 21,3         | 23,2         | 21,7         | 26,1         | 52,3         | 33,9         | 21,8         | 344,2          |       |
| EMPRESA DE PESQUISA ENERGÉTICA - EPE                     | 4,0   | 4,9          | 9,7          | 4,3          | 5,2          | 4,9          | 5,0          | 4,6          | 5,9          | 4,8          | 4,9          | 4,7          | 62,8           |       |
| GRUPO HOSPITAL NOSSA SENHORA DA CONCEIÇÃO                | 0,0   |              |              |              |              |              |              |              |              |              |              |              | 0,0            |       |
| VALEC-ENGENHARIA, CONSTRUÇÕES E FERROVIAS                | 10,9  | 16,9         | 21,3         | 11,9         | 12,1         | 11,4         | 11,4         | 10,5         | 14,4         | 11,5         | 11,5         | 11,5         | 155,2          |       |
| EMPRESA DE PLANEJAMENTO E LOGÍSTICA - EPL                | 2,1   | 3,0          | 5,6          | 2,7          | 1,7          | 2,9          | 2,5          | 2,1          | 2,4          | 2,7          | 2,1          | 2,1          | 32,0           |       |
| INDÚSTRIA DE MATERIAL BÉLICO DO BRASIL - IMBEL           | 6,0   | 6,1          | 8,7          | 5,9          | 5,7          | 5,9          | 5,6          | 6,8          | 7,6          | 5,7          | 6,0          | 5,8          | 75,8           |       |
| AMAZONIA AZUL TECNOLOGIAS DE DEFESA S.A.                 | 0,0   |              |              | 0,0          |              |              |              |              |              |              |              |              | 0,0            |       |
| COMPANHIA DE DESENV. DO VALE DO SÃO FRANCISCO - CODEVASF | 23,1  | 37,4         | 33,8         | 29,0         | 23,7         | 29,2         | 30,6         | 18,3         | 28,0         | 23,5         | 31,3         | 25,2         | 333,1          |       |
| <b>Total</b>   | <b>444,6</b>  | <b>693,1</b> | <b>617,0</b> | <b>495,4</b> | <b>484,3</b> | <b>461,7</b> | <b>473,1</b> | <b>477,4</b> | <b>589,2</b> | <b>592,3</b> | <b>534,1</b> | <b>549,1</b> | <b>6.411,4</b> |       |

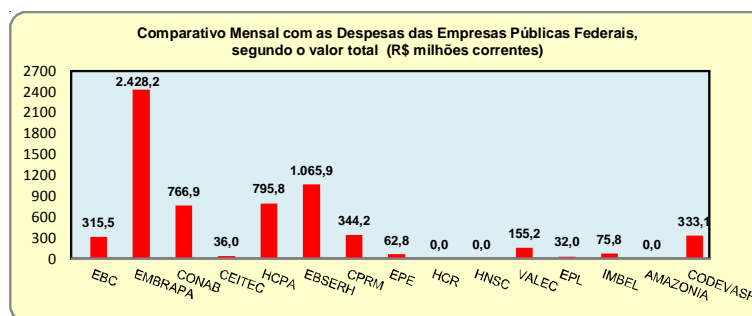
Fonte: Sistema Integrado de Administração Financeira do Governo Federal - SIAFI, da Secretaria do Tesouro Nacional do Ministério da Fazenda. Os dados foram apurados pelo critério de competência.

1- Inclui somente Empregados Públicos ativos e contratos temporário.

Nota: Empresas que dependem de recursos da União, oriundos do Orçamento Fiscal, para cobertura de despesas com pessoal e com custeio em geral.



Sistema Integrado de Administração Financeira do Governo Federal-SIAFI



Sistema Integrado de Administração Financeira do Governo Federal-SIAFI

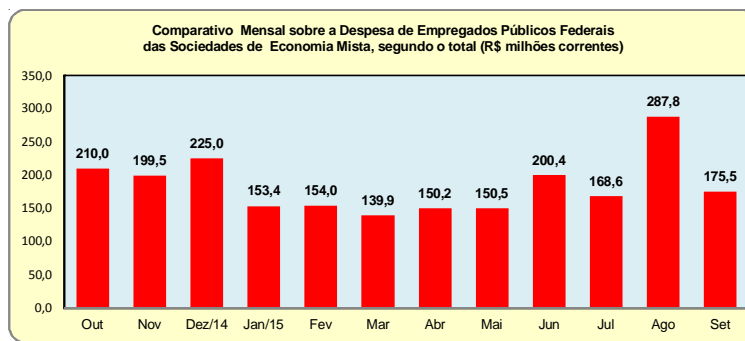
**Tabela 1.6 - Despesa Mensal de Pessoal dos Empregados Públicos Federais nas Sociedades de Economia Mista - SIAFI**

| Sociedades de Economia Mista                            | Despesa Mensal de Empregados Públicos das Sociedades de Economia Mistas (R\$ milhões correntes) |              |              |              |              |              |              |              |              |              |              |              |                | Total |
|---|---|--------------|--------------|--------------|--------------|--------------|--------------|--------------|--------------|--------------|--------------|--------------|----------------|-------|
|   | 2014  |              |              | 2015         |              |              |              |              |              |              |              |              |                |       |
|   | Out   | Nov          | Dez          | Jan          | Fev          | Mar          | Abr          | Mai          | Jun          | Jul          | Ago          | Set          |                |       |
| INDÚSTRIAS NUCLEARES DO BRASIL S/A - INB                | 18,3  | 25,9         | 24,3         | 18,7         | 17,5         | 19,2         | 16,9         | 17,3         | 19,4         | 16,6         | 18,0         | 17,9         | <b>229,9</b>   |       |
| NÚCLEBRAS EQUIPAMENTOS PESADOS S/A - NUCLEP             | 16,1  | 21,4         | 28,9         | 17,7         | 16,6         | 19,9         | 13,9         | 17,8         | 23,8         | 22,4         | 22,4         | 21,6         | <b>242,5</b>   |       |
| HOSPITAL NOSSA SENHORA DA CONCEIÇÃO S/A                 | 136,2   | 75,1         | 106,4        | 74,1         | 66,0         | 66,5         | 69,4         | 67,5         | 72,2         | 77,9         | 128,5        | 70,5         | <b>1.010,2</b> |       |
| EMPRESA DE TRENS URBANOS DE PORTO ALEGRE S/A - TRENSURB | 8,5   | 16,8         | 19,2         | 11,3         | 15,6         | 5,6          | 16,9         | 10,7         | 11,4         | 8,9          | 8,9          | 12,8         | <b>146,7</b>   |       |
| COMPANHIA BRASILEIRA DE TRENS URBANOS - CBTU            | 30,8  | 60,3         | 46,1         | 31,6         | 38,4         | 28,7         | 33,2         | 37,2         | 73,7         | 42,8         | 110,0        | 52,7         | <b>585,5</b>   |       |
| <b>Total</b>  | <b>210,0</b>  | <b>199,5</b> | <b>225,0</b> | <b>153,4</b> | <b>154,0</b> | <b>139,9</b> | <b>150,2</b> | <b>150,5</b> | <b>200,4</b> | <b>168,6</b> | <b>287,8</b> | <b>175,5</b> | <b>2.214,8</b> |       |

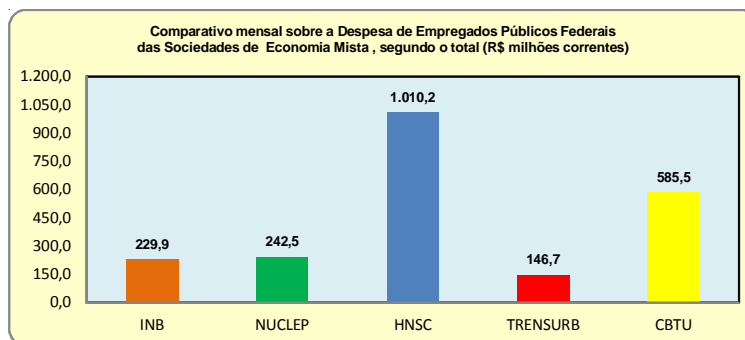
Fonte: Sistema Integrado de Administração Financeira do Governo Federal - SIAFI, da Secretaria do Tesouro Nacional do Ministério da Fazenda. Os dados foram apurados pelo critério de competência.

1- Inclui somente Empregados Públicos ativos e contratos temporário.

Nota: Empresas que dependem de recursos da União, oriundos do Orçamento Fiscal, para cobertura de despesas com pessoal e com custeio em geral.



Sistema Integrado de Administração Financeira do Governo Federal-SIAFI



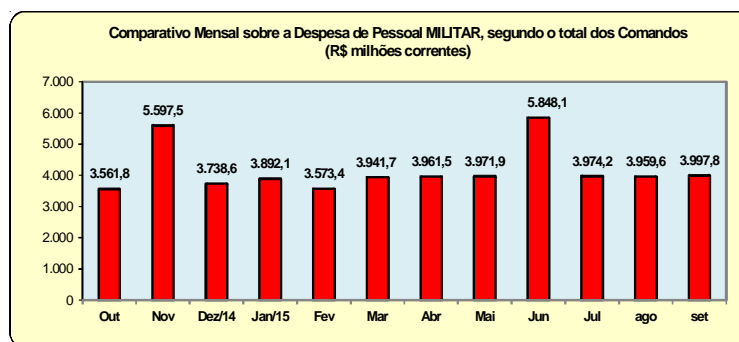
Sistema Integrado de Administração Financeira do Governo Federal-SIAFI



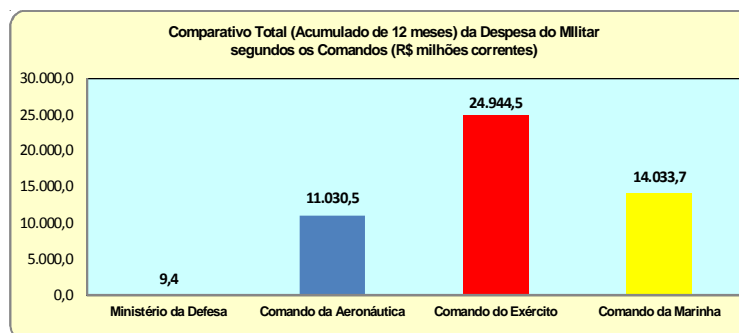
Tabela 1.7 - Despesa Mensal de Pessoal MILITAR, segundo a situação de vínculo - SIAFI

| Órgãos MILITARES                   | Despesa de Pessoal mensal de Pessoal Militar , por situação de vínculo (R\$ milhões correntes) |                |                |                |                |                |                |                |                |                |                |                |                | Total           |
|------------------------------------|--|----------------|----------------|----------------|----------------|----------------|----------------|----------------|----------------|----------------|----------------|----------------|----------------|-----------------|
|                                    | 2014   |                |                | 2015           |                |                |                |                |                |                |                |                |                |                 |
|                                    | Out  | Nov            | Dez            | Jan            | Fev            | Mar            | Abr            | Mai            | Jun            | Jul            | Ago            | Set            |                |                 |
| <b>Ministério da Defesa</b>        |  |                |                |                |                |                |                |                |                |                |                |                |                |                 |
| Ativos                             | 0,7  | 1,2            | 0,8            | 0,7            | 0,7            | 0,7            | 0,7            | 0,7            | 0,7            | 1,0            | 0,7            | 0,7            | 0,7            | 9,4             |
| Aposentados                        |  |                |                |                |                |                |                |                |                |                |                |                |                |                 |
| Pensionista (Beneficiários)        |  |                |                |                |                |                |                |                |                |                |                |                |                |                 |
| <b>Total</b>                       | <b>0,7</b>   | <b>1,2</b>     | <b>0,8</b>     | <b>0,7</b>     | <b>0,7</b>     | <b>0,7</b>     | <b>0,7</b>     | <b>0,7</b>     | <b>0,7</b>     | <b>1,0</b>     | <b>0,7</b>     | <b>0,7</b>     | <b>0,7</b>     | <b>9,4</b>      |
| <b>Comando da Aeronáutica</b>      |  |                |                |                |                |                |                |                |                |                |                |                |                |                 |
| Ativos                             | 303,9  | 468,0          | 353,3          | 331,5          | 320,8          | 359,6          | 347,4          | 355,6          | 456,1          | 351,7          | 346,8          | 357,0          | 357,0          | 4.351,8         |
| Aposentados                        | 342,8  | 518,6          | 351,8          | 342,5          | 341,8          | 380,6          | 380,8          | 371,5          | 572,3          | 373,7          | 375,1          | 376,8          | 376,8          | 4.728,4         |
| Pensionista (Beneficiários)        | 136,2  | 242,7          | 137,3          | 136,3          | 138,8          | 147,3          | 150,9          | 148,6          | 260,7          | 150,6          | 149,7          | 151,2          | 151,2          | 1.950,2         |
| <b>Total</b>                       | <b>782,9</b>   | <b>1.229,3</b> | <b>842,4</b>   | <b>810,2</b>   | <b>801,4</b>   | <b>887,5</b>   | <b>879,1</b>   | <b>875,8</b>   | <b>1.289,1</b> | <b>876,0</b>   | <b>871,7</b>   | <b>885,0</b>   | <b>885,0</b>   | <b>11.030,5</b> |
| <b>Comando do Exército</b>         |  |                |                |                |                |                |                |                |                |                |                |                |                |                 |
| Ativos                             | 730,1  | 1.139,7        | 815,1          | 779,8          | 736,8          | 812,7          | 817,1          | 840,0          | 1.161,1        | 832,0          | 828,4          | 834,2          | 834,2          | 10.327,1        |
| Aposentados                        | 578,4  | 867,5          | 569,5          | 588,3          | 583,8          | 642,0          | 649,9          | 636,9          | 958,9          | 639,1          | 636,2          | 622,0          | 622,0          | 7.972,5         |
| Pensionista (Beneficiários)        | 449,8  | 795,2          | 455,9          | 692,9          | 441,1          | 484,8          | 484,5          | 483,5          | 861,2          | 487,9          | 491,7          | 516,4          | 516,4          | 6.644,9         |
| <b>Total</b>                       | <b>1.758,3</b>   | <b>2.802,3</b> | <b>1.840,5</b> | <b>2.061,0</b> | <b>1.761,7</b> | <b>1.939,5</b> | <b>1.951,5</b> | <b>1.960,5</b> | <b>2.981,2</b> | <b>1.958,9</b> | <b>1.956,3</b> | <b>1.972,7</b> | <b>1.972,7</b> | <b>24.944,5</b> |
| <b>Comando da Marinha</b>          |  |                |                |                |                |                |                |                |                |                |                |                |                |                 |
| Ativos                             | 366,4  | 583,1          | 402,0          | 363,9          | 354,3          | 397,8          | 407,1          | 408,0          | 499,3          | 419,9          | 413,0          | 416,3          | 416,3          | 5.031,2         |
| Aposentados                        | 367,8  | 559,2          | 366,2          | 366,6          | 368,1          | 405,9          | 407,5          | 404,4          | 603,7          | 403,4          | 404,5          | 405,4          | 405,4          | 5.062,7         |
| Pensionista (Beneficiários)        | 285,7  | 422,3          | 286,7          | 289,6          | 287,1          | 310,2          | 315,6          | 322,4          | 473,7          | 315,1          | 313,5          | 317,7          | 317,7          | 3.939,8         |
| <b>Total</b>                       | <b>1.019,9</b>   | <b>1.564,7</b> | <b>1.055,0</b> | <b>1.020,1</b> | <b>1.009,6</b> | <b>1.113,9</b> | <b>1.130,2</b> | <b>1.134,8</b> | <b>1.576,7</b> | <b>1.138,5</b> | <b>1.131,0</b> | <b>1.139,4</b> | <b>1.139,4</b> | <b>14.033,7</b> |
| <b>Ativos</b>                      | <b>1.401,1</b>   | <b>2.191,9</b> | <b>1.571,2</b> | <b>1.475,9</b> | <b>1.412,7</b> | <b>1.570,8</b> | <b>1.572,3</b> | <b>1.604,4</b> | <b>2.117,6</b> | <b>1.604,4</b> | <b>1.589,0</b> | <b>1.608,3</b> | <b>1.608,3</b> | <b>19.719,5</b> |
| <b>Aposentados</b>                 | <b>1.289,0</b>   | <b>1.945,4</b> | <b>1.287,5</b> | <b>1.297,4</b> | <b>1.293,7</b> | <b>1.428,5</b> | <b>1.438,2</b> | <b>1.412,9</b> | <b>2.134,8</b> | <b>1.416,2</b> | <b>1.415,8</b> | <b>1.404,2</b> | <b>1.404,2</b> | <b>17.763,6</b> |
| <b>Pensionista (Beneficiários)</b> | <b>871,7</b>   | <b>1.460,2</b> | <b>880,0</b>   | <b>1.118,8</b> | <b>867,0</b>   | <b>942,3</b>   | <b>951,0</b>   | <b>954,6</b>   | <b>1.595,6</b> | <b>953,6</b>   | <b>954,9</b>   | <b>985,3</b>   | <b>985,3</b>   | <b>12.535,0</b> |
| <b>Total Geral</b>                 | <b>3.561,8</b>   | <b>5.597,5</b> | <b>3.738,6</b> | <b>3.892,1</b> | <b>3.573,4</b> | <b>3.941,7</b> | <b>3.961,5</b> | <b>3.971,9</b> | <b>5.848,1</b> | <b>3.974,2</b> | <b>3.959,6</b> | <b>3.997,8</b> | <b>3.997,8</b> | <b>50.018,1</b> |

Fonte: Sistema Integrado de Administração Financeira do Governo Federal - SIAFI, da Secretaria do Tesouro Nacional do Ministério da Fazenda. Os dados foram apurados pelo critério de competência.



Sistema Integrado de Administração Financeira do Governo Federal-SIAFI



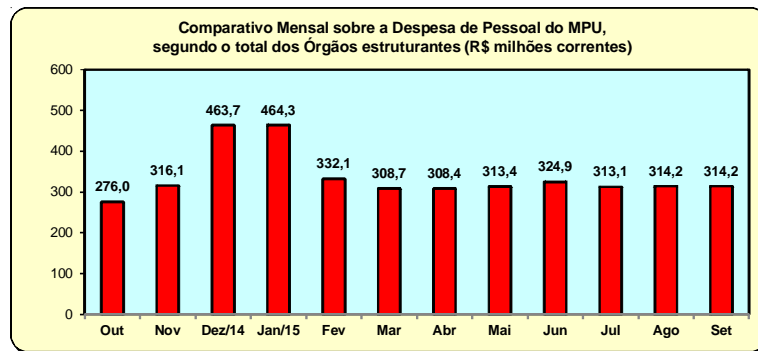
Sistema Integrado de Administração Financeira do Governo Federal-SIAFI

# DESPESAS

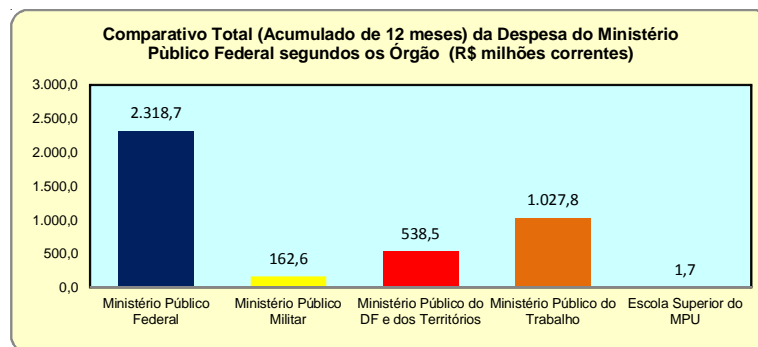
Tabela 1.8 - Despesa Mensal de Pessoal do MINISTÉRIO PÚBLICO DA UNIÃO, segundo a situação de vínculo - SIAFI

| Órgãos da estrutura<br>Ministério Público da União          | Despesas Mensais de Pessoal do Ministério Público da União (R\$ milhões correntes) |              |              |              |              |              |              |              |              |              |              |              |  | Total          |
|---|--|--------------|--------------|--------------|--------------|--------------|--------------|--------------|--------------|--------------|--------------|--------------|--|----------------|
|   | 2014   |              |              | 2015         |              |              |              |              |              |              |              |              |  |                |
|   | Out  | Nov          | Dez          | Jan          | Fev          | Mar          | Abr          | Mai          | Jun          | Jul          | Ago          | Set          |  |                |
| <b>Ministério Público Federal</b>                           |  |              |              |              |              |              |              |              |              |              |              |              |  |                |
| Ativos  | 138,9  | 139,2        | 248,1        | 231,8        | 163,9        | 153,3        | 153,4        | 156,9        | 161,9        | 155,9        | 155,3        | 155,0        |  | 2.013,6        |
| Aposentados   | 16,3   | 16,3         | 33,2         | 25,6         | 19,0         | 17,8         | 18,0         | 18,0         | 18,1         | 18,2         | 18,3         | 18,2         |  | 237,1          |
| Pensionista (Beneficiários)                                 | 4,8  | 5,0          | 8,7          | 7,4          | 5,3          | 5,1          | 5,2          | 5,2          | 5,3          | 5,3          | 5,3          | 5,4          |  | 68,1           |
| <b>Total</b>  | <b>160,0</b>   | <b>160,6</b> | <b>290,0</b> | <b>264,8</b> | <b>188,2</b> | <b>176,2</b> | <b>176,6</b> | <b>180,1</b> | <b>185,3</b> | <b>179,5</b> | <b>178,9</b> | <b>178,7</b> |  | <b>2.318,7</b> |
| <b>Ministério Público Militar</b>                           |  |              |              |              |              |              |              |              |              |              |              |              |  |                |
| Ativos  | 8,2  | 8,0          | 13,5         | 14,2         | 9,8          | 9,1          | 9,1          | 9,3          | 9,6          | 8,9          | 9,1          | 9,3          |  | 118,2          |
| Aposentados   | 1,8  | 1,8          | 4,6          | 2,8          | 2,3          | 2,0          | 2,0          | 2,0          | 2,0          | 2,0          | 2,0          | 2,0          |  | 27,4           |
| Pensionista (Beneficiários)                                 | 1,2  | 1,2          | 1,9          | 1,9          | 1,5          | 1,3          | 1,3          | 1,4          | 1,3          | 1,4          | 1,4          | 1,4          |  | 17,1           |
| <b>Total</b>  | <b>11,2</b>  | <b>11,0</b>  | <b>20,0</b>  | <b>18,9</b>  | <b>13,6</b>  | <b>12,5</b>  | <b>12,5</b>  | <b>12,6</b>  | <b>12,9</b>  | <b>12,3</b>  | <b>12,5</b>  | <b>12,7</b>  |  | <b>162,6</b>   |
| <b>Ministério Público do Distrito Federal e Territórios</b> |  |              |              |              |              |              |              |              |              |              |              |              |  |                |
| Ativos  | 31,6   | 32,3         | 58,1         | 55,0         | 39,2         | 35,9         | 35,0         | 35,8         | 38,5         | 36,2         | 36,9         | 36,9         |  | 471,4          |
| Aposentados   | 3,5  | 3,5          | 7,7          | 5,4          | 4,3          | 3,9          | 4,2          | 3,9          | 3,5          | 3,9          | 3,9          | 3,9          |  | 51,4           |
| Pensionista (Beneficiários)                                 | 1,1  | 1,1          | 1,8          | 1,7          | 1,3          | 1,2          | 1,2          | 1,2          | 1,3          | 1,3          | 1,2          | 1,2          |  | 15,7           |
| <b>Total</b>  | <b>36,1</b>  | <b>36,8</b>  | <b>67,6</b>  | <b>62,1</b>  | <b>44,8</b>  | <b>41,0</b>  | <b>40,4</b>  | <b>40,9</b>  | <b>43,3</b>  | <b>41,3</b>  | <b>42,1</b>  | <b>42,1</b>  |  | <b>538,5</b>   |
| <b>Ministério Público do Trabalho</b>                       |  |              |              |              |              |              |              |              |              |              |              |              |  |                |
| Ativos  | 57,2   | 90,6         | 70,7         | 100,8        | 71,5         | 66,3         | 66,0         | 66,8         | 70,6         | 66,9         | 67,6         | 67,6         |  | 862,7          |
| Aposentados   | 8,9  | 13,4         | 12,7         | 13,9         | 11,0         | 10,0         | 10,0         | 10,0         | 9,9          | 10,1         | 10,0         | 10,0         |  | 129,9          |
| Pensionista (Beneficiários)                                 | 2,5  | 3,7          | 2,8          | 3,9          | 3,0          | 2,7          | 2,7          | 2,7          | 2,8          | 2,8          | 2,8          | 2,8          |  | 35,2           |
| <b>Total</b>  | <b>68,7</b>  | <b>107,7</b> | <b>86,2</b>  | <b>118,6</b> | <b>85,5</b>  | <b>79,0</b>  | <b>78,7</b>  | <b>79,5</b>  | <b>83,3</b>  | <b>79,8</b>  | <b>80,3</b>  | <b>80,4</b>  |  | <b>1.027,8</b> |
| <b>Escola Superior do MPU</b>                               |  |              |              |              |              |              |              |              |              |              |              |              |  |                |
| Ativos  |  |              |              |              |              |              | 0,1          | 0,3          | 0,2          | 0,3          | 0,4          | 0,4          |  | 1,7            |
| Aposentados   |  |              |              |              |              |              |              |              |              |              |              |              |  |                |
| Pensionista (Beneficiários)                                 |  |              |              |              |              |              |              |              |              |              |              |              |  |                |
| <b>Total</b>  |  |              |              |              |              |              | <b>0,1</b>   | <b>0,3</b>   | <b>0,2</b>   | <b>0,3</b>   | <b>0,4</b>   | <b>0,4</b>   |  | <b>1,7</b>     |
| <b>Ativos</b>   | <b>235,9</b>   | <b>270,1</b> | <b>390,3</b> | <b>401,8</b> | <b>284,5</b> | <b>264,6</b> | <b>263,7</b> | <b>269,0</b> | <b>280,8</b> | <b>268,2</b> | <b>269,3</b> | <b>269,2</b> |  | <b>3.467,5</b> |
| <b>Aposentados</b>  | <b>30,6</b>  | <b>35,0</b>  | <b>58,3</b>  | <b>47,7</b>  | <b>36,5</b>  | <b>33,7</b>  | <b>34,2</b>  | <b>33,8</b>  | <b>33,6</b>  | <b>34,1</b>  | <b>34,2</b>  | <b>34,1</b>  |  | <b>445,8</b>   |
| <b>Pensionista (Beneficiários)</b>                          | <b>9,6</b>   | <b>11,0</b>  | <b>15,1</b>  | <b>14,8</b>  | <b>11,1</b>  | <b>10,4</b>  | <b>10,5</b>  | <b>10,5</b>  | <b>10,6</b>  | <b>10,8</b>  | <b>10,7</b>  | <b>10,8</b>  |  | <b>136,1</b>   |
| <b>Total</b>  | <b>276,0</b>   | <b>316,1</b> | <b>463,7</b> | <b>464,3</b> | <b>332,1</b> | <b>308,7</b> | <b>308,4</b> | <b>313,4</b> | <b>324,9</b> | <b>313,1</b> | <b>314,2</b> | <b>314,2</b> |  | <b>4.049,3</b> |

Fonte: Sistema Integrado de Administração Financeira do Governo Federal - SIAFI, da Secretaria do Tesouro Nacional do Ministério da Fazenda. Os dados foram apurados pelo critério de competência.



Sistema Integrado de Administração Financeira do Governo Federal-SIAFI

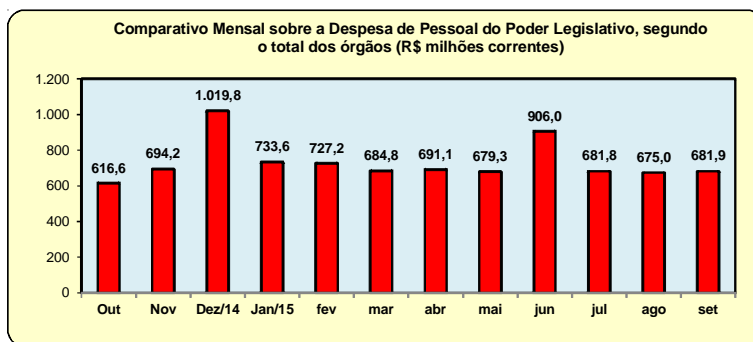


Sistema Integrado de Administração Financeira do Governo Federal-SIAFI

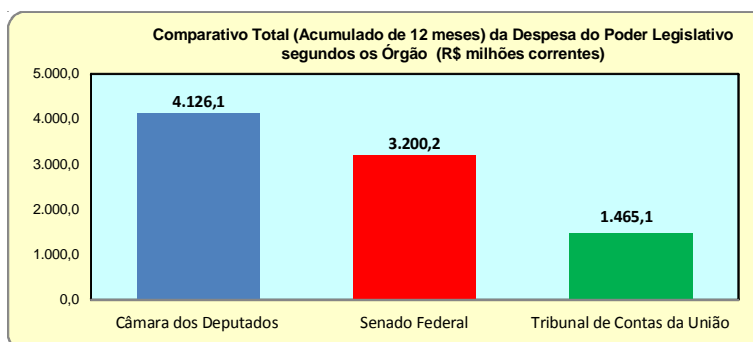
Tabela 1.9 - Despesa Mensal de Pessoal do Poder Legislativo, segundo a situação de vínculo- SIAFI

| Órgãos do Legislativo              | Despesa Mensal de Pessoal do Poder Legislativo (R\$ milhões correntes) |              |                |              |              |              |              |              |              |              |              |              |                |       |
|------------------------------------|--|--------------|----------------|--------------|--------------|--------------|--------------|--------------|--------------|--------------|--------------|--------------|----------------|-------|
|                                    | 2014   |              |                | 2015         |              |              |              |              |              |              |              |              |                | Total |
|                                    | Out  | Nov          | Dez            | Jan          | Fev          | Mar          | Abr          | Mai          | Jun          | Jul          | Ago          | Set          |                |       |
| <b>Câmara dos Deputados</b>        |  |              |                |              |              |              |              |              |              |              |              |              |                |       |
| Ativos                             | 179,1  | 191,7        | 348,6          | 224,9        | 247,0        | 204,8        | 217,3        | 212,3        | 255,4        | 211,8        | 207,8        | 211,2        | 2.712,0        |       |
| Aposentados                        | 83,4   | 87,5         | 133,1          | 78,8         | 88,6         | 90,5         | 86,2         | 85,9         | 118,1        | 86,5         | 87,0         | 87,3         | 1.112,8        |       |
| Pensionista (Beneficiários)        | 22,0   | 21,7         | 32,3           | 22,2         | 24,0         | 25,0         | 24,3         | 24,2         | 32,3         | 24,4         | 24,4         | 24,5         | 301,3          |       |
| <b>Total</b>                       | <b>284,4</b>   | <b>300,8</b> | <b>514,1</b>   | <b>325,9</b> | <b>359,7</b> | <b>320,3</b> | <b>327,8</b> | <b>322,3</b> | <b>405,8</b> | <b>322,7</b> | <b>319,1</b> | <b>323,1</b> | <b>4.126,1</b> |       |
| <b>Senado Federal</b>              |  |              |                |              |              |              |              |              |              |              |              |              |                |       |
| Ativos                             | 122,8  | 122,8        | 192,1          | 157,7        | 136,0        | 127,5        | 127,8        | 127,0        | 178,1        | 126,6        | 126,2        | 126,6        | 1.671,1        |       |
| Aposentados                        | 84,1   | 87,7         | 132,5          | 92,2         | 96,0         | 97,6         | 98,0         | 93,8         | 141,3        | 96,5         | 93,5         | 95,9         | 1.209,2        |       |
| Pensionista (Beneficiários)        | 23,4   | 23,3         | 34,6           | 24,7         | 25,3         | 25,1         | 25,2         | 25,3         | 37,4         | 25,2         | 25,3         | 25,3         | 319,9          |       |
| <b>Total</b>                       | <b>230,3</b>   | <b>233,7</b> | <b>359,2</b>   | <b>274,5</b> | <b>257,4</b> | <b>250,2</b> | <b>250,9</b> | <b>246,1</b> | <b>356,8</b> | <b>248,3</b> | <b>245,0</b> | <b>247,8</b> | <b>3.200,2</b> |       |
| <b>Tribunal de Contas da União</b> |  |              |                |              |              |              |              |              |              |              |              |              |                |       |
| Ativos                             | 64,7   | 103,6        | 101,0          | 93,5         | 69,5         | 71,5         | 71,7         | 70,4         | 82,5         | 69,6         | 69,8         | 69,9         | 937,6          |       |
| Aposentados                        | 30,4   | 45,8         | 38,5           | 32,5         | 33,2         | 35,2         | 33,4         | 33,1         | 49,8         | 33,9         | 33,7         | 33,6         | 433,1          |       |
| Pensionista (Beneficiários)        | 6,8  | 10,3         | 7,0            | 7,2          | 7,4          | 7,6          | 7,3          | 7,3          | 11,1         | 7,4          | 7,4          | 7,5          | 94,4           |       |
| <b>Total</b>                       | <b>101,9</b>   | <b>159,6</b> | <b>146,5</b>   | <b>133,2</b> | <b>110,1</b> | <b>114,3</b> | <b>112,4</b> | <b>110,9</b> | <b>143,4</b> | <b>110,9</b> | <b>110,9</b> | <b>111,1</b> | <b>1.465,1</b> |       |
| <b>Ativos</b>                      | <b>366,6</b>   | <b>418,1</b> | <b>641,7</b>   | <b>476,0</b> | <b>452,6</b> | <b>403,7</b> | <b>416,7</b> | <b>409,7</b> | <b>516,0</b> | <b>408,0</b> | <b>403,8</b> | <b>407,7</b> | <b>5.320,6</b> |       |
| <b>Aposentados</b>                 | <b>197,9</b>   | <b>220,9</b> | <b>304,1</b>   | <b>203,6</b> | <b>217,9</b> | <b>223,4</b> | <b>217,6</b> | <b>212,8</b> | <b>309,2</b> | <b>216,9</b> | <b>214,1</b> | <b>216,9</b> | <b>2.755,2</b> |       |
| <b>Pensionista (Beneficiários)</b> | <b>52,1</b>  | <b>55,2</b>  | <b>74,0</b>    | <b>54,0</b>  | <b>56,7</b>  | <b>57,7</b>  | <b>56,8</b>  | <b>56,8</b>  | <b>80,8</b>  | <b>57,0</b>  | <b>57,1</b>  | <b>57,3</b>  | <b>715,6</b>   |       |
| <b>Total Geral</b>                 | <b>616,6</b>   | <b>694,2</b> | <b>1.019,8</b> | <b>733,6</b> | <b>727,2</b> | <b>684,8</b> | <b>691,1</b> | <b>679,3</b> | <b>906,0</b> | <b>681,8</b> | <b>675,0</b> | <b>681,9</b> | <b>8.791,4</b> |       |

Fonte: Sistema Integrado de Administração Financeira do Governo Federal - SIAFI, da Secretaria do Tesouro Nacional do Ministério da Fazenda. Os dados foram apurados pelo critério de competência.



Sistema Integrado de Administração Financeira do Governo Federal-SIAFI



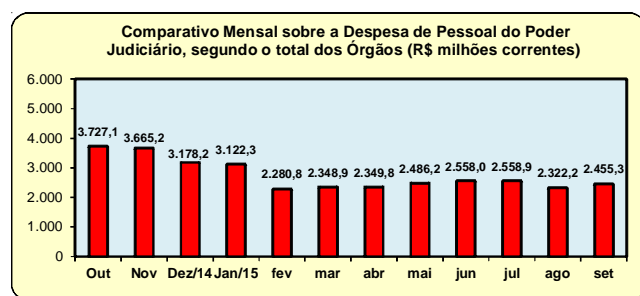
Sistema Integrado de Administração Financeira do Governo Federal-SIAFI

# DESPESAS

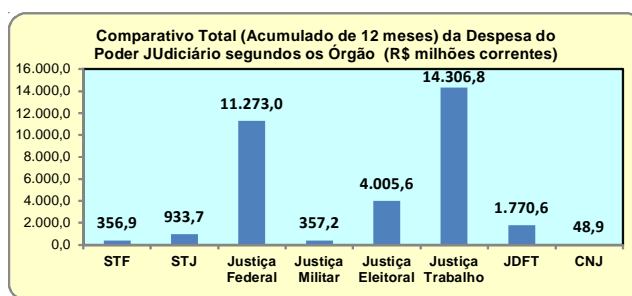
Tabela 1.10 - Despesa Mensal de Pessoal do Poder Judiciário - SIAFI

| Órgãos do Judiciário                   | Despesa mensal de Pessoal do Poder Judiciário, segundo a situação de vínculo (R\$ milhões correntes) |                |                |                |                |                |                |                |                |                |                |                | Total           |
|--|--|----------------|----------------|----------------|----------------|----------------|----------------|----------------|----------------|----------------|----------------|----------------|-----------------|
|  | 2014   |                |                | 2015           |                |                |                |                |                |                |                |                |                 |
|  | Out  | Nov            | Dez            | Jan            | Fev            | Mar            | Abr            | Mai            | Jun            | Jul            | Ago            | Set            |                 |
| <b>Supremo Tribunal Federal</b>        |  |                |                |                |                |                |                |                |                |                |                |                |                 |
| Ativos                                 | 17,5   | 17,0           | 31,7           | 24,7           | 17,8           | 18,6           | 18,0           | 18,6           | 19,7           | 18,4           | 18,6           | 18,7           | 239,3           |
| Aposentados                            | 6,6  | 6,6            | 10,5           | 10,4           | 7,1            | 6,9            | 6,9            | 6,9            | 6,9            | 6,9            | 7,0            | 7,0            | 89,8            |
| Pensionista (Beneficiários)            | 2,0  | 2,0            | 3,1            | 3,1            | 2,1            | 2,2            | 2,2            | 2,2            | 2,3            | 2,2            | 2,2            | 2,2            | 27,7            |
| <b>Total</b>                           | <b>26,0</b>  | <b>25,6</b>    | <b>45,3</b>    | <b>38,2</b>    | <b>27,0</b>    | <b>27,7</b>    | <b>27,2</b>    | <b>27,8</b>    | <b>28,9</b>    | <b>27,5</b>    | <b>27,8</b>    | <b>27,9</b>    | <b>356,9</b>    |
| <b>Superior Tribunal de Justiça</b>    |  |                |                |                |                |                |                |                |                |                |                |                |                 |
| Ativos                                 | 40,9   | 66,0           | 82,6           | 58,6           | 45,5           | 46,5           | 46,3           | 45,7           | 49,0           | 74,8           | 47,2           | 50,0           | 653,3           |
| Aposentados                            | 16,9   | 25,7           | 18,7           | 26,3           | 18,4           | 18,0           | 18,5           | 18,7           | 18,0           | 19,6           | 18,2           | 18,3           | 235,3           |
| Pensionista (Beneficiários)            | 3,0  | 5,1            | 3,1            | 4,9            | 3,7            | 3,3            | 3,4            | 3,4            | 4,0            | 3,5            | 4,2            | 3,4            | 45,1            |
| <b>Total</b>                           | <b>60,9</b>  | <b>96,8</b>    | <b>104,4</b>   | <b>89,8</b>    | <b>67,6</b>    | <b>67,8</b>    | <b>68,3</b>    | <b>67,8</b>    | <b>70,9</b>    | <b>97,9</b>    | <b>69,7</b>    | <b>71,8</b>    | <b>933,7</b>    |
| <b>Justiça Federal</b>                 |  |                |                |                |                |                |                |                |                |                |                |                |                 |
| Ativos                                 | 1.159,6  | 918,1          | 934,8          | 889,7          | 521,7          | 546,8          | 553,0          | 547,5          | 596,5          | 682,2          | 493,5          | 576,3          | 8.419,7         |
| Aposentados                            | 619,4  | 303,2          | 179,7          | 123,2          | 85,0           | 100,3          | 109,2          | 100,8          | 107,2          | 144,8          | 83,5           | 91,5           | 2.047,9         |
| Pensionista (Beneficiários)            | 375,0  | 107,3          | 73,2           | 29,9           | 21,9           | 27,4           | 30,4           | 28,2           | 32,9           | 33,4           | 20,8           | 24,9           | 805,4           |
| <b>Total</b>                           | <b>2.154,1</b>   | <b>1.328,6</b> | <b>1.187,7</b> | <b>1.042,8</b> | <b>628,6</b>   | <b>674,5</b>   | <b>692,7</b>   | <b>676,5</b>   | <b>736,6</b>   | <b>860,4</b>   | <b>597,8</b>   | <b>692,7</b>   | <b>11.273,0</b> |
| <b>Justiça Militar</b>                 |  |                |                |                |                |                |                |                |                |                |                |                |                 |
| Ativos                                 | 12,1   | 18,8           | 22,7           | 13,7           | 13,4           | 15,1           | 13,0           | 13,1           | 15,9           | 13,7           | 13,5           | 13,5           | 178,4           |
| Aposentados                            | 7,7  | 11,4           | 10,9           | 7,9            | 8,4            | 8,5            | 8,4            | 8,6            | 12,4           | 8,7            | 8,9            | 8,3            | 110,0           |
| Pensionista (Beneficiários)            | 4,9  | 7,3            | 5,1            | 5,1            | 5,5            | 5,4            | 5,4            | 5,5            | 8,0            | 5,5            | 5,5            | 5,6            | 68,8            |
| <b>Total</b>                           | <b>24,6</b>  | <b>37,5</b>    | <b>38,7</b>    | <b>26,8</b>    | <b>27,3</b>    | <b>29,0</b>    | <b>26,8</b>    | <b>27,2</b>    | <b>36,4</b>    | <b>27,8</b>    | <b>27,9</b>    | <b>27,3</b>    | <b>357,2</b>    |
| <b>Justiça Eleitoral</b>               |  |                |                |                |                |                |                |                |                |                |                |                |                 |
| Ativos                                 | 276,7  | 404,3          | 332,6          | 324,1          | 238,7          | 241,0          | 240,9          | 239,6          | 243,2          | 237,2          | 239,5          | 238,8          | 3.256,5         |
| Aposentados                            | 39,4   | 58,7           | 49,7           | 61,9           | 41,6           | 41,9           | 42,6           | 42,2           | 42,0           | 42,1           | 42,3           | 42,4           | 546,9           |
| Pensionista (Beneficiários)            | 15,4   | 22,0           | 18,1           | 22,9           | 15,4           | 15,4           | 15,4           | 15,5           | 15,4           | 15,6           | 15,5           | 15,6           | 202,2           |
| <b>Total</b>                           | <b>331,5</b>   | <b>484,9</b>   | <b>400,4</b>   | <b>409,0</b>   | <b>295,7</b>   | <b>298,3</b>   | <b>298,9</b>   | <b>297,3</b>   | <b>300,7</b>   | <b>294,8</b>   | <b>297,3</b>   | <b>296,7</b>   | <b>4.005,6</b>  |
| <b>Justiça do Trabalho</b>             |  |                |                |                |                |                |                |                |                |                |                |                |                 |
| Ativos                                 | 753,1  | 1.130,7        | 939,8          | 1.055,7        | 824,1          | 836,1          | 826,5          | 917,5          | 900,6          | 827,6          | 886,0          | 921,5          | 10.819,3        |
| Aposentados                            | 198,3  | 296,0          | 236,7          | 217,9          | 219,7          | 221,3          | 222,3          | 272,0          | 279,5          | 225,3          | 225,2          | 225,2          | 2.839,4         |
| Pensionista (Beneficiários)            | 46,0   | 69,7           | 56,6           | 48,4           | 50,7           | 49,7           | 49,8           | 62,3           | 63,6           | 50,4           | 50,2           | 50,7           | 648,2           |
| <b>Total</b>                           | <b>997,5</b>   | <b>1.496,4</b> | <b>1.233,1</b> | <b>1.322,0</b> | <b>1.094,6</b> | <b>1.107,1</b> | <b>1.098,5</b> | <b>1.251,8</b> | <b>1.243,7</b> | <b>1.103,3</b> | <b>1.161,3</b> | <b>1.197,5</b> | <b>14.306,8</b> |
| <b>Justiça do DF e dos Territórios</b> |  |                |                |                |                |                |                |                |                |                |                |                |                 |
| Ativos                                 | 103,7  | 156,3          | 123,5          | 151,5          | 109,1          | 114,7          | 107,3          | 108,2          | 110,5          | 116,7          | 110,1          | 111,4          | 1.423,0         |
| Aposentados                            | 20,9   | 29,6           | 32,4           | 30,8           | 22,7           | 21,8           | 21,9           | 21,6           | 22,0           | 22,1           | 21,9           | 21,9           | 289,6           |
| Pensionista (Beneficiários)            | 4,6  | 6,0            | 5,6            | 6,3            | 4,5            | 4,3            | 4,4            | 4,3            | 4,5            | 4,6            | 4,5            | 4,5            | 58,0            |
| <b>Total</b>                           | <b>129,2</b>   | <b>192,0</b>   | <b>161,4</b>   | <b>188,6</b>   | <b>136,2</b>   | <b>140,7</b>   | <b>133,6</b>   | <b>134,2</b>   | <b>136,9</b>   | <b>143,4</b>   | <b>136,5</b>   | <b>137,8</b>   | <b>1.770,6</b>  |
| <b>Conselho Nacional de Justiça</b>    |  |                |                |                |                |                |                |                |                |                |                |                |                 |
| Ativos                                 | 3,3  | 3,3            | 7,2            | 5,1            | 3,8            | 3,8            | 3,8            | 3,7            | 3,9            | 3,7            | 3,8            | 3,7            | 48,9            |
| <b>Total</b>                           | <b>3,3</b>   | <b>3,3</b>     | <b>7,2</b>     | <b>5,1</b>     | <b>3,8</b>     | <b>3,8</b>     | <b>3,8</b>     | <b>3,7</b>     | <b>3,9</b>     | <b>3,7</b>     | <b>3,8</b>     | <b>3,7</b>     | <b>48,9</b>     |
| <b>Ativos</b>                          | <b>2.366,9</b>   | <b>2.714,5</b> | <b>2.474,8</b> | <b>2.523,2</b> | <b>1.774,2</b> | <b>1.822,4</b> | <b>1.808,9</b> | <b>1.893,9</b> | <b>1.939,3</b> | <b>1.974,2</b> | <b>1.812,3</b> | <b>1.933,9</b> | <b>25.038,4</b> |
| <b>Aposentados</b>                     | <b>909,3</b>   | <b>731,3</b>   | <b>538,5</b>   | <b>478,5</b>   | <b>402,7</b>   | <b>418,8</b>   | <b>429,8</b>   | <b>470,9</b>   | <b>488,1</b>   | <b>469,5</b>   | <b>407,0</b>   | <b>414,7</b>   | <b>6.159,0</b>  |
| <b>Pensionista (Beneficiários)</b>     | <b>450,9</b>   | <b>219,4</b>   | <b>164,9</b>   | <b>120,6</b>   | <b>103,9</b>   | <b>107,7</b>   | <b>111,1</b>   | <b>121,4</b>   | <b>130,6</b>   | <b>115,2</b>   | <b>102,9</b>   | <b>106,8</b>   | <b>1.855,4</b>  |
| <b>Total Geral</b>                     | <b>3.727,1</b>   | <b>3.665,2</b> | <b>3.178,2</b> | <b>3.122,3</b> | <b>2.280,8</b> | <b>2.348,9</b> | <b>2.349,8</b> | <b>2.486,2</b> | <b>2.558,0</b> | <b>2.558,9</b> | <b>2.322,2</b> | <b>2.455,3</b> | <b>33.052,8</b> |

Fonte: Sistema Integrado de Administração Financeira do Governo Federal - SIAFI, da Secretaria do Tesouro Nacional do Ministério da Fazenda. Os dados foram apurados pelo critério de competência.



SIAFI - Sistema Integrado de Administração Financeira do Governo Federal

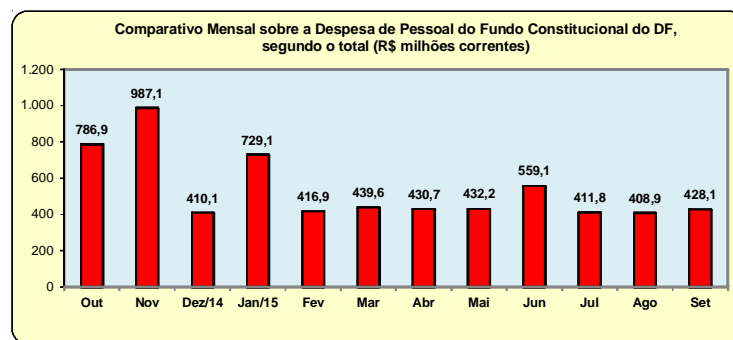


SIAFI - Sistema Integrado de Administração Financeira do Governo Federal

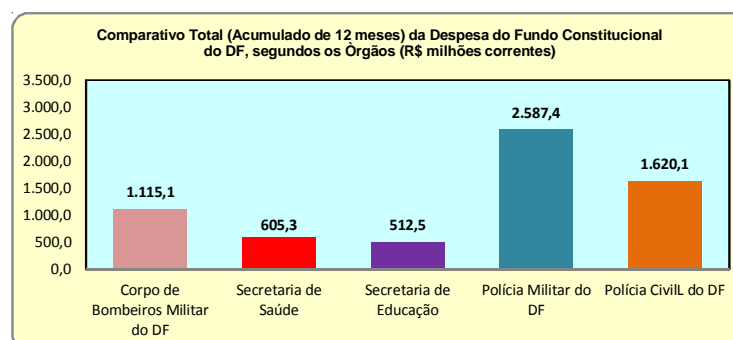
Tabela 1.11- Despesa Mensal de Pessoal com o Fundo Constitucional do Distrito Federal-FCDF, segundo a situação de vínculo - SIAFI

| Órgãos do Distrito Federal                            | Despesa Mensal de Pessoal com o FCDF, segundo o grupo de vínculo (R\$ milhões correntes) |              |              |              |              |              |              |              |              |              |              |              | Total |                |
|---|--|--------------|--------------|--------------|--------------|--------------|--------------|--------------|--------------|--------------|--------------|--------------|-------|----------------|
|   | 2014   |              |              | 2015         |              |              |              |              |              |              |              |              |       |                |
|   | Out  | Nov          | Dez          | Jan          | Fev          | Mar          | Abr          | Mai          | Jun          | Jul          | Ago          | Set          |       |                |
| <b>Corpo de Bombeiros Militar do Distrito Federal</b> |  |              |              |              |              |              |              |              |              |              |              |              |       |                |
| Ativos  | 59,9   | 80,1         | 21,0         | 85,8         | 49,7         | 54,4         | 55,5         | 58,1         | 77,7         | 53,1         | 54,3         | 55,0         |       | 704,7          |
| Aposentados   | 22,2   | 34,1         | 1,6          | 43,3         | 22,7         | 23,6         | 24,0         | 24,7         | 37,3         | 24,8         | 25,0         | 25,1         |       | 308,3          |
| Pensionista (Beneficiários)                           | 7,5  | 11,2         | 0,0          | 15,0         | 7,7          | 8,1          | 8,1          | 8,0          | 11,8         | 8,0          | 8,1          | 8,5          |       | 102,0          |
| <b>Total</b>  | <b>89,7</b>  | <b>125,5</b> | <b>22,6</b>  | <b>144,1</b> | <b>80,2</b>  | <b>86,0</b>  | <b>87,6</b>  | <b>90,8</b>  | <b>126,8</b> | <b>85,9</b>  | <b>87,4</b>  | <b>88,5</b>  |       | <b>1.115,1</b> |
| <b>Secretaria de Saúde</b>                            |  |              |              |              |              |              |              |              |              |              |              |              |       |                |
| Ativos  | 92,2   | 131,4        | 48,2         |              |              |              |              |              |              |              |              |              |       | 271,9          |
| Aposentados   | 104,5  | 105,4        | 104,6        |              |              |              |              |              |              |              |              |              |       | 314,5          |
| Pensionista (Beneficiários)                           | 9,4  | 9,4          | 0,1          |              |              |              |              |              |              |              |              |              |       | 18,8           |
| <b>Total</b>  | <b>206,1</b>   | <b>246,2</b> | <b>153,0</b> |              |              |              |              |              |              |              |              |              |       | <b>605,3</b>   |
| <b>Secretaria de Educação</b>                         |  |              |              |              |              |              |              |              |              |              |              |              |       |                |
| Ativos  | 0,8  | 0,3          | 12,9         |              |              |              |              |              |              |              |              |              |       | 13,9           |
| Aposentados   | 164,0  | 146,8        | 164,6        |              |              |              |              |              |              |              |              |              |       | 475,5          |
| Pensionista (Beneficiários)                           | 11,5   | 11,5         | 0,0          |              |              |              |              |              |              |              |              |              |       | 23,1           |
| <b>Total</b>  | <b>176,4</b>   | <b>158,6</b> | <b>177,5</b> |              |              |              |              |              |              |              |              |              |       | <b>512,5</b>   |
| <b>Polícia Militar do Distrito Federal</b>            |  |              |              |              |              |              |              |              |              |              |              |              |       |                |
| Ativos  | 128,9  | 180,4        | 43,6         | 227,1        | 123,2        | 154,5        | 142,7        | 141,9        | 156,9        | 124,7        | 119,5        | 132,8        |       | 1.676,4        |
| Aposentados   | 49,0   | 73,2         | 6,2          | 93,9         | 50,8         | 54,8         | 56,4         | 57,8         | 84,8         | 59,2         | 59,4         | 64,3         |       | 709,8          |
| Pensionista (Beneficiários)                           | 14,7   | 22,1         | 0,0          | 29,8         | 14,9         | 15,6         | 15,6         | 15,9         | 23,2         | 16,0         | 16,1         | 17,1         |       | 201,2          |
| <b>Total</b>  | <b>192,7</b>   | <b>275,7</b> | <b>49,8</b>  | <b>350,8</b> | <b>188,9</b> | <b>225,0</b> | <b>214,7</b> | <b>215,7</b> | <b>264,9</b> | <b>199,9</b> | <b>195,1</b> | <b>214,2</b> |       | <b>2.587,4</b> |
| <b>Polícia Civil do Distrito Federal</b>              |  |              |              |              |              |              |              |              |              |              |              |              |       |                |
| Ativos  | 67,5   | 101,1        | 3,0          | 153,9        | 67,5         | 70,6         | 69,7         | 67,6         | 80,6         | 66,9         | 67,0         | 65,9         |       | 881,3          |
| Aposentados   | 43,7   | 64,1         | 0,0          | 62,7         | 68,8         | 46,3         | 47,0         | 46,5         | 69,5         | 47,3         | 47,7         | 47,4         |       | 590,9          |
| Pensionista (Beneficiários)                           | 11,0   | 15,9         | 4,2          | 17,7         | 11,5         | 11,7         | 11,7         | 11,6         | 17,3         | 11,7         | 11,7         | 12,0         |       | 148,0          |
| <b>Total</b>  | <b>122,1</b>   | <b>181,1</b> | <b>7,2</b>   | <b>234,2</b> | <b>147,9</b> | <b>128,6</b> | <b>128,4</b> | <b>125,6</b> | <b>167,4</b> | <b>125,9</b> | <b>126,4</b> | <b>125,3</b> |       | <b>1.620,1</b> |
| <b>Ativos</b>   | <b>349,3</b>   | <b>493,4</b> | <b>128,7</b> | <b>466,8</b> | <b>240,4</b> | <b>279,6</b> | <b>268,0</b> | <b>267,6</b> | <b>315,2</b> | <b>244,8</b> | <b>240,8</b> | <b>253,7</b> |       | <b>3.548,2</b> |
| <b>Aposentados</b>                                    | <b>383,4</b>   | <b>423,6</b> | <b>277,1</b> | <b>199,9</b> | <b>142,3</b> | <b>124,7</b> | <b>127,4</b> | <b>129,0</b> | <b>191,5</b> | <b>131,2</b> | <b>132,1</b> | <b>136,8</b> |       | <b>2.399,0</b> |
| <b>Pensionista (Beneficiários)</b>                    | <b>54,2</b>  | <b>70,1</b>  | <b>4,4</b>   | <b>62,5</b>  | <b>34,2</b>  | <b>35,4</b>  | <b>35,3</b>  | <b>35,6</b>  | <b>52,3</b>  | <b>35,7</b>  | <b>35,9</b>  | <b>37,6</b>  |       | <b>493,1</b>   |
| <b>Total Geral</b>                                    | <b>786,9</b>   | <b>987,1</b> | <b>410,1</b> | <b>729,1</b> | <b>416,9</b> | <b>439,6</b> | <b>430,7</b> | <b>432,2</b> | <b>559,1</b> | <b>411,8</b> | <b>408,9</b> | <b>428,1</b> |       | <b>6.440,4</b> |

Fonte: Sistema Integrado de Administração Financeira do Governo Federal - SIAFI, da Secretaria do Tesouro Nacional do Ministério da Fazenda. Os dados foram apurados pelo critério de competência. Recurso transferido através do Fundo Constitucional do Distrito Federal (L. 10.633/02), com a finalidade de prover os recursos necessários à organização e manutenção da polícia civil, da polícia militar e do corpo de bombeiros militar do Distrito Federal, bem como assistência financeira para execução de serviços públicos de saúde e educação, conforme disposto no inciso XIV do art. 21 da Constituição Federal.



SIAFI - Sistema Integrado de Administração Financeira do Governo Federal



SIAFI - Sistema Integrado de Administração Financeira do Governo Federal

**Tabela 1.12 - Relação entre Despesa com Pessoal <sup>1</sup> e Receita Corrente Líquida da União <sup>2</sup>**

| Exercícios                           | R\$ trilhões                             |  |   |   |   |   |                        |
|--------------------------------------|--|--|---|---|---|---|------------------------|
|                                      | Despesa Líquida de Pessoal - R\$ bilhões | Receita Corrente Líquida - R\$ bilhões | Despesa Pessoal / Receita Corrente Líquida (%) <sup>3</sup> | Receita Corrente da União - R\$ bilhões | Despesa Pessoal / Receita Corrente da União (%) | PIB- Nominal Brasileiro em Valores correntes. | % de Desp. Pes. x PIB. |
| Acumulado em 1995                    | 37.889,2                                 | 69.574,4                               | 54,5  | 127.093,6                               | 29,8  | 705.641                                       | 5,4%                   |
| Acumulado em 1996                    | 40.900,9                                 | 85.038,1                               | 48,1  | 155.830,0                               | 26,2  | 857.857                                       | 4,8%                   |
| Acumulado em 1997                    | 44.529,7                                 | 96.324,6                               | 46,2  | 175.269,9                               | 25,4  | 955.464                                       | 4,7%                   |
| Acumulado em 1998                    | 47.946,6                                 | 112.415,4                              | 42,7  | 200.455,3                               | 23,9  | 1.005.986                                     | 4,8%                   |
| Acumulado em 1999 <sup>4</sup>       | 49.114,3                                 | 129.141,6                              | 38,0  | 218.021,0                               | 22,5  | 1.092.276                                     | 4,7%                   |
| Acumulado em 2000 <sup>5,6 e 7</sup> | 55.429,7                                 | 145.110,6                              | 38,2  | 252.518,5                               | 22,0  | 1.202.377                                     | 4,8%                   |
| Acumulado em 2001                    | 58.915,0                                 | 167.739,1                              | 35,1  | 289.410,9                               | 20,4  | 1.316.318                                     | 5,0%                   |
| Acumulado em 2002                    | 64.379,8                                 | 200.927,2                              | 32,0  | 343.075,0                               | 18,8  | 1.491.183                                     | 5,0%                   |
| Acumulado em 2003                    | 70.213,9                                 | 224.920,1                              | 31,2  | 384.447,0                               | 18,3  | 1.720.069                                     | 4,6%                   |
| Acumulado em 2004                    | 79.959,9                                 | 264.353,0                              | 30,2  | 450.590,0                               | 17,7  | 1.958.705                                     | 4,6%                   |
| Acumulado em 2005                    | 82.757,6                                 | 303.015,8                              | 27,3  | 527.324,6                               | 15,7  | 2.171.736                                     | 4,6%                   |
| Acumulado em 2006                    | 102.496,7                                | 344.731,2                              | 29,7  | 584.067,5                               | 17,5  | 2.409.803                                     | 4,8%                   |
| Acumulado em 2007                    | 112.596,1                                | 386.682,7                              | 29,1  | 658.884,4                               | 17,1  | 2.718.032                                     | 4,7%                   |
| Acumulado em 2008                    | 130.636,9                                | 428.563,3                              | 30,5  | 754.735,5                               | 17,3  | 3.107.531                                     | 4,6%                   |
| Acumulado em 2009                    | 149.648,8                                | 437.199,4                              | 34,2  | 775.406,8                               | 19,3  | 3.328.174                                     | 5,0%                   |
| Acumulado em 2010                    | 166.590,5                                | 499.866,6                              | 33,3  | 890.137,0                               | 18,7  | 3.886.835                                     | 4,7%                   |
| Acumulado em 2011                    | 179.257,8                                | 558.706,4                              | 32,1  | 1.029.613,5                             | 17,4  | 4.374.765                                     | 4,5%                   |
| Acumulado em 2012                    | 185.362,0                                | 616.933,3                              | 30,0  | 1.134.717,3                             | 16,3  | 4.713.096                                     | 4,3%                   |
| Acumulado em 2013                    | 204.146,1                                | 656.094,2                              | 31,1  | 1.219.645,8                             | 16,7  | 5.157.569                                     | 4,3%                   |
| Acumulado em 2014                    | 220.638,8                                | 641.578,2                              | 34,4  | 1.243.280,1                             | 17,7  | 5.521.256                                     | 4,3%                   |
| Jan                                  | 20.095,7                                 | 89.176,821                             | 22,5  | 132.283,9                               | 15,2  |   |                        |
| Fev                                  | 18.787,4                                 | 39.085,558                             | 48,1  | 91.580,7                                | 20,5  |   |                        |
| Mar                                  | 19.632,4                                 | 57.466,657                             | 34,2  | 103.123,4                               | 19,0  |   |                        |
| Abr                                  | 19.085,2                                 | 65.374,618                             | 29,2  | 115.074,2                               | 16,6  |   |                        |
| Mai                                  | 19.493,5                                 | 50.799,777                             | 38,4  | 102.495,2                               | 19,0  |   |                        |
| Jun                                  | 25.299,0                                 | 51.115,562                             | 49,5  | 99.313,2                                | 25,5  |   |                        |
| Jul                                  | 19.680,6                                 | 66.405,876                             | 29,6  | 112.863,4                               | 17,4  |   |                        |
| Ago                                  | 19.449,9                                 | 49.807,919                             | 39,0  | 97.829,6                                | 19,9  |   |                        |
| Set                                  | 19.677,2                                 | 53.595,121                             | 36,7  | 98.424,8                                | 20,0  |   |                        |
| <b>Acumulado em 2015 *</b>           | <b>181.200,9</b>                         | <b>522.827,909</b>                     | <b>34,7</b>   | <b>952.988,4</b>                        | <b>19,0</b>                                     | <b>4.372.705</b>                              | <b>4,1%</b>            |
| <b>Média em 2015</b>                 | <b>20.133,4</b>                          | <b>58.092,0</b>                        | <b>36,4</b>   | <b>105.887,6</b>                        | <b>19,2</b>                                     |   |                        |

Fonte: Sistema Integrado de Administração Financeira do Governo Federal - SIAFI, da Secretaria do Tesouro Nacional do Ministério da Fazenda. Os dados foram apurados pelo critério de competência.

1- Inclui o Poder Executivo Federal (Administração direta e Administração Indireta: Autarquias, BACEN, Fundações, Empresas Públicas e Sociedade de Economia Mista), MPU, FCDF, MILITARES e os Poderes Legislativo e Judiciário.

2- Valores apurados pelo critério de competência.

3- O limite de participação das Despesas de Pessoal X Receita Corrente Líquida definido na L.C. nº 82/95

(Lei Camata), não poderá exceder a 60% em cada exercício financeiro.

- A Receita Corrente Líquida corresponde à Receita Corrente da União menos:

. transferências constitucionais e legais;

. contribuição para o Programa Integração Social- PIS e Programa de Formação do Patrimônio do Serviço Público- PASEP - (PIS/PASEP);

. benefícios previdenciários.

- Das Receitas Correntes da União já estão deduzidos os valores relativos aos incentivos e às restituições fiscais.

Obs 1.: Os crescimentos da despesa de pessoal nos meses de dezembro ocorrem pelo aumento das contas:

. Precatórios dos Ativos / . Férias - Abono Constitucional e Pagamento Antecipado / . Exercícios Anteriores / . Restos a pagar

4- A partir de junho de 1999, o limite da participação das Despesas com Pessoal X Receita Corrente Líquida da União,

definido na Lei Complementar nº 96, de 31 de maio de 1999 não poderá exceder a 50%.

5- A partir de janeiro de 2000 as despesas estão adequadas atendendo ao critério da LRF - Lei de Responsabilidade Fiscal,

definida na Lei Complementar nº 101, de 04 de maio de 2000.

"A Lei de Responsabilidade Fiscal - LRF estabelece normas de finanças públicas voltadas para a responsabilidade na gestão fiscal, mediante ações em que se previnam riscos e corrijam os desvios capazes de afetar o equilíbrio das contas públicas, destacando-se o planejamento, o controle, a transparência e a responsabilização como premissas básicas. Cria condições para a implantação de uma nova cultura gerencial na gestão dos recursos públicos e incentiva o exercício pleno da cidadania, especialmente no que pertine à participação do contribuinte no processo de acompanhamento da aplicação dos recursos públicos e de avaliação dos seus resultados".

6- O acréscimo da Despesa de Pessoal deveu-se a cancelamento orçamentário efetuado pela Secretaria de Orçamento Federal- SOF,

em função da frustração da receita "Contribuição do Plano de Seguridade Social- PSS" do Servidor (STN/MF).

7- A partir de 2000, está sendo considerada a Despesa Pessoal Líquida que corresponde à Despesa de Pessoal menos:

(-) Inativos custeados com recursos vinculados / (-) Sent. Judiciais de períodos anteriores ao da apuração / (-) Indenização por demissão / (-) Desp. de Exercícios Anteriores (-) Outras Despesas de Pessoal (art. 18, § 9º, LC 101/2000)

Obs 2.: Os dados informados acima, são obtidos da Secretaria do Tesouro Nacional do Ministério da Fazenda, através do endereço eletrônico

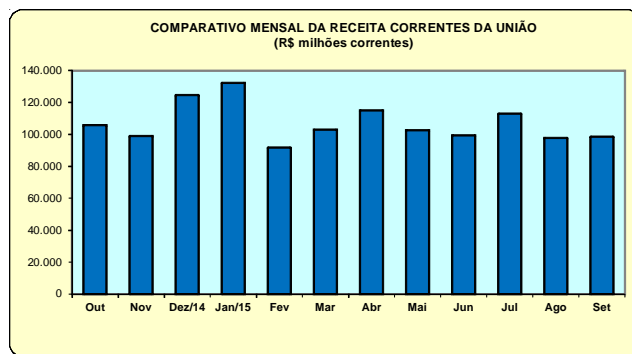
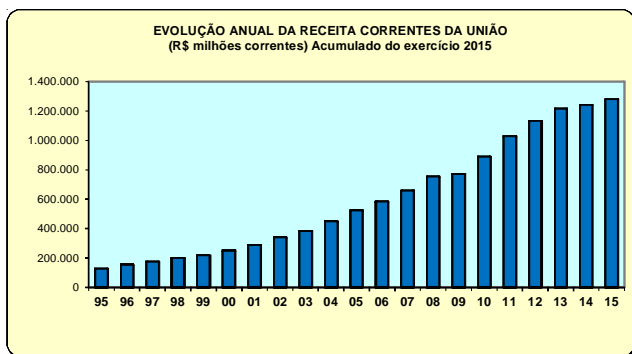
<https://www.tesouro.fazenda.gov.br/pt/contabilidade-publica/principais-publicacoes/relatorios/603>

Obs 3.: São ajustados os valores da Receita Corrente Líquida mensal no final de cada período, podendo estar diferente nos Boletins Estatísticos de Pessoal já publicados, os valores nos meses anteriores deste mesmo período já encerrado.

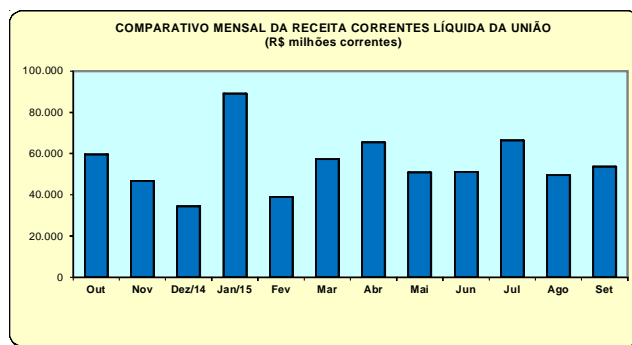
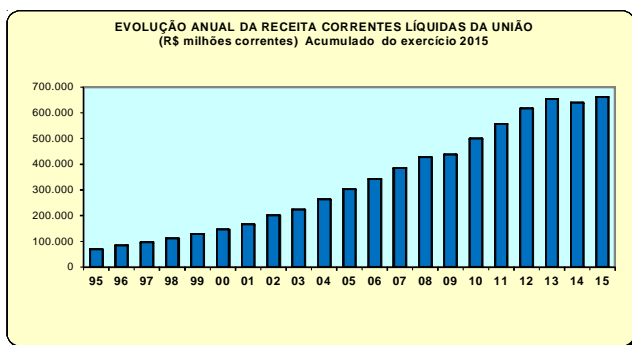
Obs. 4: A partir do Boletim Estatístico de Pessoal Nº 201 foram ajustados os valores das despesas líquidas de pessoal, a receita corrente líquida e a receita corrente da União nos anos de 1995 até 2007, conforme ajustes da Secretaria do Tesouro Nacional - STN.

\* Despesa de Pessoal Apartir de jan/2015 com o novo relatório do RREO (Relatório Resumido de Execução Orçamentária) publicado pela STN.

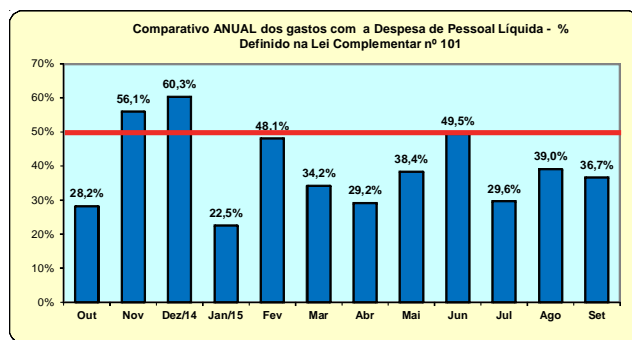
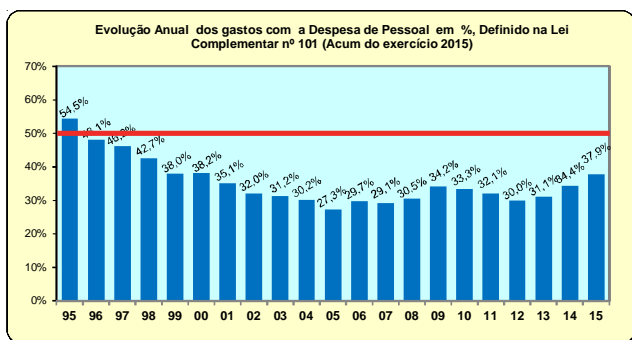
\* Fonte: IBGE, PIB - Posição: 3º Trimestre de 2015. Contas Nacionais Trimestrais, Valores Correntes (1.000.000 R\$). OBS: Atualizado em 01/12/2015, Site IBGE.



**Receita Corrente da União** - Corresponde ao total da arrecadação tributária, impostos e contribuições, e demais receitas arrecadadas pela Administração Pública Federal. Em grande parte, constituem-se de receitas correntes e são compostas por tributos, contribuições sociais e econômicas, concessões, dividendos, doações, convênios e decorrentes do próprio esforço de arrecadação de cada unidade orçamentária. (MF/STN- SIAFI).



**Receita Correntes Líquida** - Corresponde ao somatório das receitas tributárias, de contribuições, patrimoniais, industriais, agropecuárias, de serviços, transferências correntes e outras receitas também correntes, deduzidos principalmente, os valores transferidos, por determinação constitucional ou legal, aos Estados e Municípios, no caso da União, e aos Municípios, no caso dos Estados, consideradas ainda as demais deduções previstas na Lei. Adotando regime de caixa. (MF/STN- SIAFI)



**Despesa de Pessoal Líquida** - Corresponde a Despesa de Pessoal da União menos: (-) Inativos custeados com recursos vinculados (-) Sent. Judiciais de períodos anteriores ao da apuração (-) Indenização por demissão (-) Desp. de Exercícios Anteriores (-) Outras Despesas de Pessoal (art.18, § 1º, LC 101/2000). (MF/STN- SIAFI) / Lei Complementar nº 101 - LRF - Lei de Responsabilidade Fiscal: Estabelece normas de finanças públicas voltadas para a responsabilidade na gestão fiscal, com amparo no Capítulo II do Título VI da Constituição

Tabela 1.13 - Despesa Média por Poder, a partir de 1995, segundo a situação de vínculo - Média 12 meses

|   |                     | (Conclusão)   |              |              |              |              |              |              |              |               |
|---|---------------------|---|--------------|--------------|--------------|--------------|--------------|--------------|--------------|---------------|
| PODERES DA UNIÃO                              | Situação de vínculo | Despesa Média por Poderes da União, segundo a situação de vínculo (R\$ correntes) |              |              |              |              |              |              |              |               |
|   |                     | 1995  | 1996         | 1997         | 1998         | 1999         | 2000         | 2001         | 2002         | 2003          |
| EXECUTIVO                                     |                     |   |              |              |              |              |              |              |              |               |
| - CIVIS <sup>1</sup>                          | Ativos              | 1.400   | 1.473        | 1.620        | 1.482        | 1.820        | 2.153        | 2.410        | 2.840        | 3.439         |
|   | Aposentados         | 1.479   | 1.569        | 1.652        | 1.736        | 1.880        | 1.963        | 2.043        | 2.368        | 2.857         |
|   | Inst.Pensão         | 1.553   | 1.322        | 1.260        | 1.334        | 1.517        | 1.622        | 1.612        | 1.740        | 2.049         |
|   | <b>Total</b>        | <b>1.430</b>  | <b>1.463</b> | <b>1.551</b> | <b>1.522</b> | <b>1.763</b> | <b>1.961</b> | <b>2.098</b> | <b>2.784</b> | <b>2.782</b>  |
| - Banco Central do Brasil <sup>2</sup>        | Ativos              | 4.782   | 5.000        | 5.529        | 5.116        | 5.657        | 5.855        | 6.283        | 6.830        | 6.819         |
|   | Aposentados         |   |              | 8.191        | 6.261        | 5.949        | 6.072        | 6.908        | 7.106        | 7.117         |
|   | Inst.Pensão         |   |              | 4.313        | 2.451        | 2.250        | 2.419        | 2.895        | 3.144        | 3.544         |
|   | <b>Total</b>        | <b>4.782</b>  | <b>5.000</b> | <b>6.761</b> | <b>5.406</b> | <b>5.655</b> | <b>5.822</b> | <b>6.286</b> | <b>6.810</b> | <b>6.752</b>  |
| - Empresas Públicas                           | <b>Ativos</b>       | <b>2.089</b>  | <b>2.640</b> | <b>2.707</b> | <b>2.748</b> | <b>2.942</b> | <b>3.089</b> | <b>3.639</b> | <b>4.037</b> | <b>4.431</b>  |
| - Soc.Economista Mista                        | <b>Ativos</b>       | <b>1.419</b>  | <b>2.187</b> | <b>2.419</b> | <b>2.702</b> | <b>2.826</b> | <b>2.985</b> | <b>3.605</b> | <b>4.042</b> | <b>7.110</b>  |
| - MILITARES <sup>3</sup>                      | Ativos              | 934   | 941          | 986          | 1.422        | 1.021        | 1.360        | 1.493        | 1.930        | 1.936         |
|   | Aposentados         | 1.703   | 1.737        | 1.896        | 2.225        | 2.438        | 2.544        | 3.724        | 3.846        | 4.194         |
|   | Inst.Pensão         | 975   | 966          | 1.204        | 1.375        | 1.512        | 1.573        | 1.982        | 2.205        | 2.223         |
|   | <b>Total</b>        | <b>1.091</b>  | <b>1.113</b> | <b>1.226</b> | <b>1.586</b> | <b>1.447</b> | <b>1.665</b> | <b>2.089</b> | <b>2.411</b> | <b>2.458</b>  |
| MINISTÉRIO PÚBLICO DA UNIÃO <sup>4</sup>      | Ativos              | 3.017   | 3.225        | 3.572        | 4.416        | 3.639        | 5.177        | 6.349        | 9.133        | 9.937         |
|   | Aposentados         | 5.046   | 3.628        | 3.809        | 4.162        | 4.305        | 5.953        | 8.485        | 13.511       | 14.805        |
|   | Inst.Pensão         | 3.232   | 2.221        | 2.076        | 2.562        | 2.600        | 3.213        | 4.792        | 7.485        | 9.096         |
|   | <b>Total</b>        | <b>3.291</b>  | <b>3.221</b> | <b>3.504</b> | <b>4.251</b> | <b>3.678</b> | <b>5.164</b> | <b>6.562</b> | <b>9.640</b> | <b>10.529</b> |
| LEGISLATIVO <sup>5</sup>                      | Ativos              | 3.822   | 4.481        | 4.994        | 5.159        | 5.241        | 5.230        | 6.413        | 6.810        | 8.648         |
|   | Aposentados         | 4.823   | 5.577        | 6.231        | 6.882        | 5.690        | 5.342        | 5.915        | 8.368        | 10.230        |
|   | Inst.Pensão         | 2.221   | 2.632        | 3.114        | 3.126        | 2.613        | 2.711        | 2.966        | 4.317        | 5.353         |
|   | <b>Total</b>        | <b>3.924</b>  | <b>4.528</b> | <b>5.057</b> | <b>5.302</b> | <b>5.038</b> | <b>5.342</b> | <b>5.908</b> | <b>6.882</b> | <b>8.543</b>  |
| JUDICIÁRIO <sup>6</sup>                       | Ativos              | 2.540   | 2.733        | 3.393        | 4.431        | 4.390        | 5.108        | 6.270        | 6.550        | 7.125         |
|   | Aposentados         | 3.875   | 3.945        | 4.618        | 5.222        | 6.047        | 6.185        | 6.660        | 8.242        | 9.641         |
|   | Inst.Pensão         | 2.633   | 2.258        | 2.725        | 3.071        | 3.245        | 3.555        | 3.833        | 4.895        | 6.428         |
|   | <b>Total</b>        | <b>2.728</b>  | <b>2.877</b> | <b>3.534</b> | <b>4.491</b> | <b>4.548</b> | <b>5.193</b> | <b>6.200</b> | <b>6.715</b> | <b>7.423</b>  |
| Transfer. Intergovernamentais                 | <b>Total</b>        | <b>1.303</b>  | <b>911</b>   | <b>940</b>   | <b>1.036</b> | <b>1.059</b> | <b>1.182</b> | <b>1.261</b> | <b>1.451</b> |               |
| Fundo Const. do Distrito Federal <sup>7</sup> | <b>Total</b>        |   |              |              |              |              |              |              |              |               |



Tabela 1.13 - Despesa Média por Poder, a partir de 1995, segundo a situação de vínculo - Média 12 meses

(Conclusão)

| PODERES DA UNIÃO                              | Situação de vínculo         | Despesa Média por Poderes da União, segundo a situação de vínculo (R\$ correntes) |               |               |               |               |               |               |               |               |               |               |                   |
|---|-----------------------------|---|---------------|---------------|---------------|---------------|---------------|---------------|---------------|---------------|---------------|---------------|-------------------|
|   |                             | 2004  | 2005          | 2006          | 2007          | 2008          | 2009          | 2010          | 2011          | 2012          | 2013          | 2014          | 2015 <sup>8</sup> |
| EXECUTIVO                                     |                             |   |               |               |               |               |               |               |               |               |               |               |                   |
| -CIVIS <sup>1</sup>                           | Ativos                      | 4.078   | 4.094         | 4.417         | 4.942         | 5.118         | 5.705         | 6.192         | 7.057         | 7.591         | 8.711         | 9.229         | 9.633             |
|   | Aposentados                 | 3.159   | 3.322         | 3.848         | 4.255         | 4.270         | 5.005         | 5.432         | 5.877         | 6.112         | 6.792         | 6.963         | 7.236             |
|   | Inst.Pensão (Beneficiários) | 2.205   | 2.361         | 2.802         | 3.159         | 3.350         | 4.346         | 4.925         | 5.180         | 5.566         | 6.006         | 6.194         | 6.161             |
|   | <b>Total</b>                | <b>3.220</b>  | <b>3.433</b>  | <b>3.847</b>  | <b>4.293</b>  | <b>4.419</b>  | <b>5.138</b>  | <b>5.625</b>  | <b>6.228</b>  | <b>6.633</b>  | <b>7.477</b>  | <b>7.928</b>  | <b>8.119</b>      |
| - Banco Central do Brasil <sup>2</sup>        | Ativos                      | 8.225   | 10.676        | 12.174        | 12.538        | 15.513        | 17.666        | 19.755        | 20.112        | 20.101        | 21.483        | 22.369        | 23.036            |
|   | Aposentados                 | 6.679   | 8.999         | 9.978         | 10.752        | 13.511        | 15.311        | 15.535        | 15.894        | 15.989        | 16.692        | 17.880        | 18.179            |
|   | Inst.Pensão (Beneficiários) | 4.129   | 5.183         | 5.377         | 6.101         | 7.684         | 9.325         | 11.823        | 12.392        | 12.591        | 13.145        | 13.818        | 14.495            |
|   | <b>Total</b>                | <b>7.378</b>  | <b>9.702</b>  | <b>10.948</b> | <b>11.507</b> | <b>14.304</b> | <b>16.252</b> | <b>17.473</b> | <b>17.726</b> | <b>17.634</b> | <b>18.464</b> | <b>19.363</b> | <b>19.812</b>     |
| - Empresas Públicas                           | <b>Ativos</b>               | <b>3.902</b>  | <b>5.618</b>  | <b>6.314</b>  | <b>6.869</b>  | <b>7.532</b>  | <b>8.756</b>  | <b>8.687</b>  | <b>9.636</b>  | <b>10.564</b> | <b>11.729</b> | <b>11.831</b> | <b>11.752</b>     |
| - Soc.Economista Msta                         | <b>Ativos</b>               | <b>7.160</b>  | <b>7.292</b>  | <b>4.638</b>  | <b>5.006</b>  | <b>6.968</b>  | <b>6.708</b>  | <b>6.554</b>  | <b>6.374</b>  | <b>7.540</b>  | <b>7.730</b>  | <b>8.671</b>  | <b>9.725</b>      |
| - MILITARES <sup>3</sup>                      | Ativos                      | 1.913   | 1.892         | 2.300         | 2.376         | 2.718         | 3.081         | 3.287         | 3.440         | 3.501         | 3.596         | 3.788         | 4.060             |
|   | Aposentados                 | 4.405   | 4.675         | 5.321         | 5.751         | 6.376         | 6.598         | 7.303         | 7.585         | 7.505         | 7.933         | 8.608         | 9.075             |
|   | Inst.Pensão (Beneficiários) | 2.307   | 2.628         | 2.851         | 3.025         | 3.476         | 3.879         | 4.895         | 5.041         | 4.843         | 5.349         | 5.942         | 6.410             |
|   | <b>Total</b>                | <b>2.507</b>  | <b>2.626</b>  | <b>2.866</b>  | <b>2.778</b>  | <b>3.642</b>  | <b>3.993</b>  | <b>4.492</b>  | <b>4.777</b>  | <b>4.758</b>  | <b>5.019</b>  | <b>5.283</b>  | <b>5.642</b>      |
| MINISTÉRIO PÚBLICO DA UNIÃO <sup>4</sup>      | Ativos                      | 9.234   | 10.246        | 13.346        | 14.364        | 18.167        | 19.936        | 21.632        | 20.552        | 13.142        | 13.343        | 13.867        | 14.958            |
|   | Aposentados                 | 13.632  | 11.621        | 13.401        | 13.982        | 18.924        | 16.721        | 17.143        | 18.790        | 17.323        | 18.735        | 16.870        | 17.924            |
|   | Inst.Pensão (Beneficiários) | 8.879   | 8.023         | 9.767         | 10.722        | 13.947        | 13.310        | 13.253        | 14.230        | 13.781        | 16.719        | 15.311        | 16.182            |
|   | <b>Total</b>                | <b>9.786</b>  | <b>10.247</b> | <b>13.072</b> | <b>14.029</b> | <b>17.937</b> | <b>19.011</b> | <b>20.422</b> | <b>19.864</b> | <b>13.486</b> | <b>13.936</b> | <b>14.150</b> | <b>15.226</b>     |
| LEGISLATIVO <sup>5</sup>                      | Ativos                      | 8.640   | 9.118         | 10.539        | 11.049        | 12.469        | 11.973        | 12.786        | 14.340        | 13.916        | 14.488        | 14.865        | 16.413            |
|   | Aposentados                 | 10.968  | 12.406        | 13.846        | 14.675        | 15.355        | 16.318        | 19.546        | 22.964        | 24.320        | 24.659        | 26.438        | 27.795            |
|   | Inst.Pensão (Beneficiários) | 6.141   | 7.082         | 7.900         | 8.800         | 9.031         | 10.263        | 13.071        | 16.944        | 18.246        | 19.314        | 19.528        | 20.650            |
|   | <b>Total</b>                | <b>9.089</b>  | <b>9.519</b>  | <b>10.826</b> | <b>11.428</b> | <b>12.595</b> | <b>12.516</b> | <b>13.961</b> | <b>16.081</b> | <b>16.133</b> | <b>16.903</b> | <b>17.493</b> | <b>19.037</b>     |
| JUDICIÁRIO <sup>6</sup>                       | Ativos                      | 8.704   | 8.800         | 11.903        | 12.557        | 14.723        | 13.112        | 11.625        | 11.733        | 13.261        | 13.766        | 15.093        | 16.250            |
|   | Aposentados                 | 10.448  | 10.533        | 11.941        | 13.397        | 13.787        | 15.710        | 15.393        | 15.475        | 16.691        | 17.526        | 18.133        | 19.644            |
|   | Inst.Pensão (Beneficiários) | 7.184   | 7.164         | 8.085         | 9.056         | 9.495         | 11.060        | 13.049        | 13.556        | 15.342        | 17.219        | 16.966        | 17.348            |
|   | <b>Total</b>                | <b>8.845</b>  | <b>8.922</b>  | <b>12.310</b> | <b>13.142</b> | <b>14.196</b> | <b>13.290</b> | <b>12.115</b> | <b>12.075</b> | <b>13.752</b> | <b>14.407</b> | <b>15.561</b> | <b>16.719</b>     |
| Transfer. Intergovernamentais                 | <b>Total</b>                |   |               |               |               |               |               |               |               |               |               |               |                   |
| Fundo Const. do Distrito Federal <sup>7</sup> | <b>Total</b>                |   |               | <b>2.729</b>  | <b>3.052</b>  | <b>3.423</b>  | <b>3.807</b>  | <b>3.687</b>  | <b>4.406</b>  | <b>4.545</b>  | <b>4.698</b>  | <b>5.519</b>  | <b>3.377</b>      |

Fonte: Sistema Integrado de Administração de Recursos Humanos-SIAPE (MP) e Sistema Integrado de Administração Financeira da Secretaria do Tesouro Nacional do Ministério da Fazenda (MF).

1 - Inclui Administração Direta, Autarquias, Fundação, MPU (até o período de 2009) e BACEN (inclusive contratos temporários).

\* A partir de 2010, o MPU estará excluído do Executivo CIVIS

2 - Em 1995 e 1996 o regime de trabalho era celetista.

3- MILITARES: Ministério da Defesa, Comandos da Marinha, Aeronáutica e do Exército.

4- MINISTÉRIO PÚBLICO DA UNIÃO: Ministério Público Federal, Ministério Público Militar, Ministério Público do Trabalho e Ministério Público do Distrito Federal e Territórios.

5- LEGISLATIVO: Senado Federal, Câmara dos Deputados e Tribunal de Conta da União.

6- JUDICIÁRIO: Conselho Nacional de Justiça, Supremo Tribunal Federal, Supremo Tribunal de Justiça, Justiça Federal, Justiça Militar, Justiça Eleitoral, Justiça do Trabalho e Justiça do Distrito Federal e Território.

7- Inclui Ativos, Aposentados e Instituidores de Pensão (Beneficiários), Civis, Militares e contratos temporários.

8 - Despesa Média por situação de vínculo dos poderes dos últimos 12 meses (Out2014 a Set2015)

Despesa média por poder: corresponde à despesa acumulada 12 meses por situação de vínculo (Ativo, Aposentados e Pensionista-Beneficiários) dividida pelo número de servidores por situação de vínculo.

Obs. 1 : Os dados sobre quantitativo de Militares, BACEN , MPU, Legislativo e Judiciário estão sendo atualizados bimestralmente de acordo com a Portaria 2.730/09 da Secretaria de Recursos Humanos do Ministério do Planejamento.

Obs. 2: No período de 2012, o Ministério Público da União - MPU, atualizando bimestralmente o seu quadro demonstrativo físico de pessoal, no Boletim Estatístico de Pessoal, atendendo a Portaria 2.730/09, atualizando a remuneração média do órgão.

**Os dados relativos a 2013, foram retificados.**

Nota1: A partir de 2010, para cálculo da despesa média por situação de vínculo dos poderes, estão excluídos os valores com precatórios

Nota 2: remuneração média dos dados dos MILITARES na posição de abril/2015 foram retificadas.

Nota 3: A Despesa Média do Período de 2013 foi retificada. No Executivo Civis nos períodos de 2014 foi retificada.

Nota 4: Os dados relativos ao Executivo - Civis do período 2013, onde se lia Servidores Ativos R\$ 9.870 , Aposentados R\$ 6.836, Inst Pensão (Beneficiários)R\$ 5.799 e Total R\$ 8.010, leia-se Servidores Ativos R\$ 8.711 , Aposentados R\$ 6.792, Inst Pensão (Beneficiários) R\$ 6.006 e Total R\$ 7.477)

Os dados relativos ao MPU do período 2013, onde se lia Servidores Inst. Pensão (Beneficiários) R\$ 18.384 e Total R\$ 13.486, leia-se Servidores Inst. Pensão (Beneficiários)R\$ 16.719 e Total R\$ 13.936.

Tabela 1.14 - Despesa Média\* por poder da união, segundo a situação de vínculo

| Poderes da União                                       | Despesa Média com Servidores Federais da União (R\$ correntes) |               |                 |               |
|--|--|---------------|-----------------|---------------|
|  | Ativos   | Aposentados   | Inst. de Pensão | TOTAL         |
| <b>Executivo</b> <sup>1,2</sup>                        | <b>9.633</b>   | <b>7.236</b>  | <b>6.161</b>    | <b>8.119</b>  |
| - Administração Direta                                 | 10.132   | 6.906         | 6.512           | 7.742         |
| - Autarquias   | 9.256  | 8.311         | 7.903           | 8.777         |
| - Fundações  | 8.634  | 6.774         | 4.497           | 7.549         |
| - Banco Central do Brasil                              | 23.036   | 18.179        | 14.495          | 19.812        |
| <b>Empresas Públicas</b>                               | <b>11.752</b>  | -             | -               | <b>11.752</b> |
| <b>Sociedade Economia Mista</b>                        | <b>9.725</b>   | -             | -               | <b>9.725</b>  |
| <b>Ministério Público da União</b>                     | <b>14.958</b>  | <b>17.924</b> | <b>16.182</b>   | <b>15.226</b> |
| <b>Militares</b>                                       | <b>4.060</b>   | <b>9.075</b>  | <b>6.410</b>    | <b>5.642</b>  |
| <b>Legislativo</b>                                     | <b>16.413</b>  | <b>27.795</b> | <b>20.650</b>   | <b>19.037</b> |
| <b>Judiciário</b>                                      | <b>16.250</b>  | <b>19.644</b> | <b>17.348</b>   | <b>16.719</b> |
| <b>Fundo Constit. do Distrito Federal</b> <sup>3</sup> | <b>2.833</b>   | <b>4.643</b>  | <b>4.040</b>    | <b>3.377</b>  |

Fonte: Sistema Integrado de Administração de Recursos Humanos- SIAPE (MP) e Sistema Integrado de Administração Financeira da Secretaria do Tesouro Nacional do Ministério da Fazenda (MF).  
BACEN, MPU, Legislativo e Judiciário estão sendo atualizados bimestralmente de acordo com a Portaria 2.730/09 da Secretaria de Recursos Humanos.

1- Inclui o BACEN.

2- Inclui contratos temporários.

3- Inclui ativos, aposentados e instituidores de pensão (Civis, Militares e contratos temporários).

Despesa Média por poder da União segundo a situação de vínculo dos últimos 12 meses (Out2014 a Set2015).

\* Despesa média acumulado por poder da União por situação de vínculo (Ativo, Aposentados e Pensionista-Beneficiários) dividida pelo número de servidores por situação de vínculo.

Obs.: No período de 2012 o Ministério Público da União - MPU, apresentou-se uma queda na sua remuneração média, devido a atualização do seu quadro físico de pessoal (MPF, MPT, MPM e MPDFT), atendendo a Portaria 2.730/09 citada acima.

\*\* A remuneração média dos dados dos MILITARES na posição de abril/2015 foram retificadas.

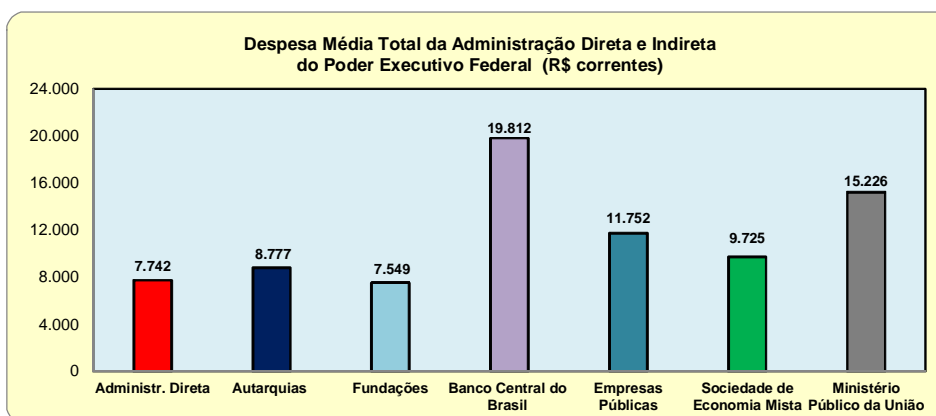
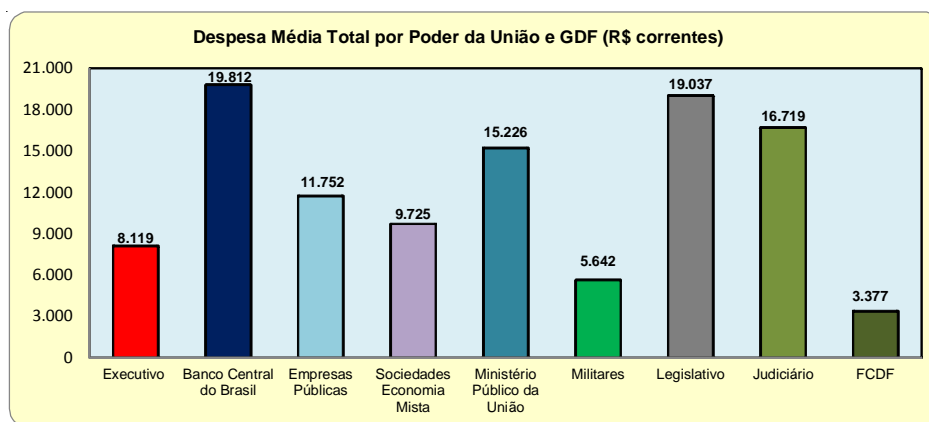


Tabela 1.15 - Despesa Anual de Pessoal Civil do Poder Executivo por órgãos da administração - SIAPE<sup>1</sup>

(Continua)

| Órgãos da administração                          | Despesa Anual de Pessoal Civil do Poder Executivo (R\$ milhões correntes) |                 |                   |                   |                   |                    |                    |                    |
|--|---|-----------------|-------------------|-------------------|-------------------|--------------------|--------------------|--------------------|
|  | 1997  | 1998            | 1999 <sup>7</sup> | 2000 <sup>8</sup> | 2001 <sup>9</sup> | 2002 <sup>10</sup> | 2003 <sup>11</sup> | 2004 <sup>12</sup> |
| Presidência da República <sup>2</sup>            | 170,1   | 184,0           | 190,9             | 48,2              | 144,5             | 157,7              | 196,4              | 228,7              |
| Advocacia Geral da União <sup>3</sup>            | 17,6  | 20,0            | 22,3              | 45,4              | 73,7              | 95,8               | 158,0              | 693,6              |
| Ministério da Agricult., Pec. e do Abastecimento | 774,2   | 844,8           | 927,9             | 698,4             | 824,0             | 925,1              | 987,2              | 1.155,8            |
| Ministério das Cidades                           | -   | -               | -                 | -                 | -                 | -                  | 2,7                | 9,3                |
| Ministério da Ciência, Tecnologia e Inovação     | 165,9   | 193,5           | 211,8             | 408,0             | 470,6             | 510,5              | 542,7              | 609,1              |
| Ministério das Comunicações                      | 428,1   | 456,2           | 484,2             | 478,9             | 509,7             | 590,2              | 623,2              | 639,9              |
| Ministério da Cultura                            | 81,2  | 86,7            | 96,4              | 95,9              | 104,0             | 120,9              | 126,1              | 136,9              |
| Ministério da Defesa <sup>4</sup>                | 1.110,2   | 1.177,4         | 1.318,0           | 1.362,5           | 1.459,9           | 1.617,6            | 1.779,8            | 1.880,6            |
| Ministérios Desenvolvimento Agrário <sup>5</sup> | -   | -               | -                 | 300,1             | 337,7             | 363,4              | 379,7              | 422,0              |
| Ministério do Desenv. Social e Combate à Fome    | -   | -               | -                 | -                 | -                 | -                  | 1,7                | 9,4                |
| Ministério do Desenv., Ind. e Comércio Exterior  | 80,2  | 83,5            | 96,4              | 106,0             | 126,8             | 139,3              | 146,3              | 161,8              |
| Ministério da Educação                           | 5.358,6   | 5.717,0         | 6.399,1           | 6.686,5           | 7.061,6           | 8.265,8            | 8.865,4            | 10.389,6           |
| Ministério do Esporte                            | 3,3   | 3,5             | 3,5               | 18,6              | 20,2              | 22,9               | 19,4               | 8,8                |
| Ministério da Fazenda                            | 2.741,6   | 2.782,6         | 3.202,4           | 3.645,3           | 3.834,8           | 4.183,1            | 4.725,1            | 5.661,9            |
| Governos dos Ex-Territórios                      | 563,5   | 622,3           | 679,4             | 736,9             | 770,8             | 960,8              | 973,2              | 1.111,0            |
| Ministério da Integração Nacional                | -   | -               | 1,3               | 316,0             | 274,8             | 249,2              | 265,9              | 301,9              |
| Ministério da Justiça                            | 1.884,6   | 1.916,1         | 2.062,5           | 1.934,7           | 1.956,9           | 2.461,8            | 2.516,6            | 2.855,9            |
| Ministério do Meio Ambiente                      | 402,5   | 411,7           | 449,0             | 248,0             | 288,0             | 353,6              | 434,1              | 519,3              |
| Ministério de Minas e Energia                    | 69,2  | 75,8            | 85,4              | 87,3              | 100,2             | 135,5              | 143,7              | 163,8              |
| Ministério da Pesca e Aquicultura                | -   | -               | -                 | -                 | -                 | -                  | -                  | -                  |
| Ministério do Planej., Orçamento e Gestão        | 484,5   | 557,0           | 659,1             | 691,7             | 856,8             | 989,4              | 1.043,2            | 1.208,1            |
| Ministério da Previdência e Assistência Social   | 2.581,8   | 2.679,0         | 3.001,4           | 3.185,5           | 3.387,6           | 3.976,9            | 4.102,1            | 4.628,1            |
| Ministério das Relações Exteriores <sup>6</sup>  | 113,2   | 139,2           | 157,4             | 157,2             | 164,0             | 199,8              | 219,7              | 232,1              |
| Ministério da Saúde                              | 3.844,2   | 4.032,8         | 4.455,0           | 4.446,4           | 4.873,1           | 5.458,9            | 5.497,6            | 6.403,6            |
| Ministério do Trabalho e Emprego                 | 667,6   | 671,7           | 763,5             | 911,8             | 969,0             | 998,4              | 1.073,4            | 1.239,7            |
| Ministério dos Transportes                       | 1.022,5   | 1.086,8         | 1.203,0           | 1.221,2           | 1.286,7           | 1.413,1            | 1.495,6            | 1.576,5            |
| Ministério do Turismo                            | -   | -               | -                 | -                 | -                 | -                  | 7,3                | 22,2               |
| <b>Total</b>                                     | <b>22.564,6</b>   | <b>23.741,6</b> | <b>26.469,9</b>   | <b>27.830,5</b>   | <b>29.895,5</b>   | <b>34.190,0</b>    | <b>36.326,2</b>    | <b>42.269,9</b>    |

Fonte: SEGEP/MP.

**Tabela 1.15 - Despesa Anual de Pessoal Civil do Poder Executivo por órgãos da administração<sup>1</sup> - SIAPE**

| Órgãos da administração                          | Despesa Anual de Pessoal Civil do Poder Executivo (R\$ milhões correntes) |                 |                 |                 |                 |                 |                 |                  |                  |                  |
|--|---|-----------------|-----------------|-----------------|-----------------|-----------------|-----------------|------------------|------------------|------------------|
|  | 2005 <sup>13</sup>  | 2006            | 2007            | 2008            | 2009            | 2010            | 2011            | 2012             | 2013             | 2014             |
| Presidência da República <sup>2</sup>            | 319,3   | 315,3           | 404,2           | 737,5           | 1.053,7         | 1.186,7         | 1.131,4         | 1.345,4          | 1.550,3          | 1.721,2          |
| Advocacia Geral da União <sup>3</sup>            | 836,6   | 930,9           | 1.170,6         | 1.543,3         | 1.730,8         | 1.875,7         | 1.945,0         | 1.989,2          | 2.130,8          | 2.301,5          |
| Ministério da Agricult., Pec. e do Abastecimento | 1.279,5   | 1.410,5         | 1.557,4         | 1.748,3         | 2.316,4         | 2.631,5         | 2.831,5         | 2.860,3          | 2.973,7          | 3.105,3          |
| Ministério das Cidades                           | 10,1  | 13,8            | 19,5            | 21,3            | 33,4            | 42,7            | 42,4            | 36,0             | 31,8             | 42,1             |
| Ministério da Ciência, Tecnologia e Inovação     | 653,6   | 714,1           | 741,0           | 965,7           | 1.250,0         | 1.351,5         | 1.378,6         | 1.414,2          | 1.656,9          | 1.762,6          |
| Ministério das Comunicações                      | 697,5   | 759,6           | 848,7           | 927,1           | 1.090,9         | 1.198,3         | 1.252,3         | 1.272,9          | 1.298,5          | 1.341,6          |
| Ministério da Cultura                            | 141,7   | 201,8           | 224,6           | 268,8           | 307,5           | 345,7           | 383,4           | 417,8            | 453,5            | 504,0            |
| Ministério da Defesa <sup>4</sup>                | 1.980,8   | 2.166,2         | 2.414,3         | 2.833,9         | 3.430,3         | 3.826,9         | 4.075,7         | 4.032,7          | 4.407,7          | 4.602,3          |
| Ministérios Desenvolvimento Agrário <sup>5</sup> | 492,8   | 525,9           | 570,1           | 678,7           | 741,3           | 787,7           | 808,2           | 827,4            | 899,8            | 977,4            |
| Ministério do Desenv. Social e Combate à Fome    | 11,8  | 12,5            | 20,3            | 27,1            | 29,0            | 40,6            | 43,3            | 43,0             | 51,7             | 64,3             |
| Ministério do Desenv., Ind. e Comércio Exterior  | 179,4   | 222,6           | 283,4           | 331,9           | 399,7           | 446,0           | 457,1           | 478,7            | 569,6            | 621,9            |
| Ministério da Educação                           | 11.576,3  | 13.055,4        | 14.049,4        | 16.022,0        | 19.267,2        | 23.160,7        | 25.914,0        | 28.004,7         | 32.507,3         | 37.209,8         |
| Ministério do Esporte                            | 9,1   | 9,7             | 12,9            | 15,7            | 17,2            | 20,8            | 22,5            | 22,9             | 25,9             | 30,8             |
| Ministério da Fazenda                            | 6.550,6   | 7.519,4         | 9.015,8         | 10.208,6        | 11.595,7        | 12.620,9        | 13.585,5        | 14.087,5         | 14.791,3         | 15.543,5         |
| Governos dos Ex-Territórios                      | 1.274,2   | 1.441,6         | 1.655,1         | 1.800,6         | 1.988,9         | 2.082,8         | 2.180,8         | 2.181,0          | 2.423,6          | 2.733,1          |
| Ministério da Integração Nacional                | 313,3   | 329,3           | 377,3           | 446,5           | 568,0           | 660,2           | 725,8           | 751,8            | 772,2            | 778,1            |
| Ministério da Justiça                            | 3.324,8   | 3.849,8         | 4.444,6         | 5.138,1         | 5.705,1         | 6.164,4         | 6.416,7         | 6.518,4          | 6.990,3          | 7.495,9          |
| Ministério do Meio Ambiente                      | 582,7   | 701,4           | 776,6           | 830,6           | 936,3           | 1.078,6         | 1.153,0         | 1.160,4          | 1.259,7          | 1.379,8          |
| Ministério de Minas e Energia                    | 188,2   | 220,4           | 263,2           | 319,2           | 424,5           | 497,9           | 567,7           | 601,7            | 619,7            | 693,3            |
| Ministério da Pesca e Aquicultura                | -   | -               | -               | -               | -               | 23,34           | 28,66           | 29,1             | 31,6             | 33,5             |
| Ministério do Planej., Orçamento e Gestão        | 1.380,9   | 1.630,5         | 2.030,1         | 2.123,9         | 2.496,7         | 2.741,6         | 2.941,9         | 3.136,9          | 3.461,2          | 3.645,8          |
| Ministério da Previdência e Assistência Social   | 5.159,6   | 5.839,8         | 6.219,4         | 6.607,6         | 7.915,3         | 9.024,1         | 9.014,8         | 8.633,5          | 9.107,3          | 9.514,5          |
| Ministério das Relações Exteriores <sup>6</sup>  | 239,4   | 283,2           | 347,4           | 375,3           | 449,9           | 513,1           | 531,1           | 526,7            | 553,1            | 565,3            |
| Ministério da Saúde                              | 6.652,3   | 6.825,3         | 7.404,3         | 8.480,3         | 10.140,8        | 11.477,7        | 13.098,0        | 13.836,1         | 14.723,2         | 15.345,4         |
| Ministério do Trabalho e Emprego                 | 1.322,3   | 1.466,6         | 1.671,8         | 1.829,2         | 2.093,4         | 2.298,9         | 2.427,5         | 2.472,9          | 2.599,1          | 2.714,4          |
| Ministério dos Transportes                       | 1.754,7   | 1.774,4         | 1.967,0         | 2.134,4         | 2.613,4         | 2.997,7         | 3.355,7         | 3.538,9          | 3.553,9          | 3.695,6          |
| Ministério do Turismo                            | 23,0  | 25,3            | 35,2            | 39,0            | 43,2            | 52,9            | 53,0            | 57,7             | 60,2             | 63,2             |
| <b>Total</b>                                     | <b>46.954,5</b>   | <b>52.245,4</b> | <b>58.524,1</b> | <b>66.454,6</b> | <b>78.638,5</b> | <b>89.149,0</b> | <b>96.365,6</b> | <b>100.277,7</b> | <b>109.504,2</b> | <b>118.486,3</b> |

Fonte: SEGEPI/MP.

1 - Inclui administração direta, fundações e autarquias do Poder Executivo Civil (inclusive contrato temporários). Não inclui: MPU, BACEN, Empresas Públicas, GDF, Soc. de Economia Mista que recebem recursos do tesouro, Encargos Previdenciários da União e Servidores do Ministério das Relações Exteriores lotados no Exterior.

2 - Inclui os gastos da Vice-Presidência e, a partir de março/12, inclui a ANAC, anteriormente no Ministério da Defesa;

3 - A Advocacia Geral da União está vinculada a Presidência da República.

4 - Inclui os gastos da administração direta, Comando da Aeronáutica, Exército e Marinha.

5 - Inclui os gastos do INCRA.

6 - Não inclui gastos com pessoal lotado no exterior.

7 - Incluídas as 1ª e 2ª parcelas dos 28,86%.

8 - Incluídas as 3ª e 4ª parcelas dos 28,86%.

9 - Incluídas as 5ª e 6ª parcelas dos 28,86%.

10 - Incluídas as 7ª e 8ª parcelas dos 28,86%.

11 - Incluídas as 9ª e 10ª parcelas dos 28,86%.

12 - Incluídas as 11ª e 12ª parcelas dos 28,86%.

13 - Incluídas as 13ª e 14ª parcelas dos 28,86%.

14 - Acumulado de janeiro/14 a dezembro/14.

Os dados foram calculados pelo regime de competência.

Tabela 1.16 - Despesa Anual de Pessoal e Seguridade Social da União por órgãos da administração - SIAF

| Órgãos Superiores da União                        | Despesa Anual de Pessoal e Seguridade Social da União<br>(R\$ milhões correntes) |
|---|--|
|   | 2015 <sup>1</sup>  |
| Presidência da República                          | 5.306,9  |
| Ministério do Planejamento, Orçamento e Gestão    | 6.410,9  |
| Ministério da Agricultura, Pec. e Abastecimento   | 6.523,7  |
| Ministério da Ciência, Tecnologia e Inovação      | 2.427,1  |
| Ministério da Fazenda                             | 25.689,5   |
| Ministério da Educação                            | 44.672,6   |
| Ministério do Desenvol., Ind. e Comércio Exterior | 708,8  |
| Defensoria Pública da União                       | 213,1  |
| Ministério da Justiça                             | 8.245,7  |
| Ministério de Minas e Energia                     | 1.190,9  |
| Ministério da Previdência Social                  | 11.029,1   |
| Ministério das Relações Exteriores                | 1.753,7  |
| Ministério da Saúde                               | 17.539,6   |
| Ministério do Trabalho e Emprego                  | 2.837,5  |
| Ministério dos Transportes                        | 4.022,1  |
| Ministério das Comunicações                       | 1.386,8  |
| Ministério da Cultura                             | 560,9  |
| Ministério do Meio Ambiente                       | 1.551,6  |
| Ministério do Desenvolvimento Agrário             | 1.082,7  |
| Ministério do Esporte                             | 35,5   |
| Ministério da Defesa                              | 59.984,7   |
| Ministério da Integração Nacional                 | 1.152,7  |
| Ministério do Turismo                             | 68,3   |
| Ministério do Desenvol. Social e Combate à Fome   | 73,9   |
| Ministério das Cidades                            | 780,2  |
| Ministério da Pesca e Aquicultura                 | 37,8   |
| MINISTÉRIO PÚBLICO UNIÃO *                        | 4.077,0  |
| LEGISLATIVO                                       | 8.791,4  |
| JUDICIÁRIO  | 33.052,8   |
| <b>Total</b>                                      | <b>251.207,6</b>   |

Fonte : Sistema Integrado de Administração Financeira-SIAFI (SIAFI Gerencial) da Secretaria do Tesouro Nacional do Ministério da Fazenda.

Orçamentos Fiscal e da Seguridade Social

LDO - Lei nº 13.080, de 02/01/2015, Art. 36, §4º

Movimento Líquido do Órgão Superior da UGE por tipo da Administração.

I - o orçamento fiscal referente aos Poderes da União, seus fundos, órgãos e entidades da administração direta e indireta, inclusive fundações instituídas e mantidas pelo Poder Público;

II - o orçamento de investimento das empresas em que a União, direta ou indiretamente, detenha a maioria do capital social com direito a voto;

III - o orçamento da seguridade social, abrangendo todas as entidades e órgãos a ela vinculados, da administração direta ou indireta, bem como os fundos e fundações instituídos e mantidos pelo Poder Público.

\* **Ministério do Público da União - MPU** inclui o Conselho Nacional do Ministério Público.

1- Acumulado de Outubro/2014 a Setembro/2015.

Nota: Incluem na **Presidência da República** a Vice-Presidência, Secretarias, Advocacia Geral da União - AGU, Controladoria Geral da União - CGU, Agência Brasileira de Inteligência - ABIN, Agência Nacional de Aviação Civil - ANAC, Agência Nacional de Transportes Aquaviários - ANTAQ, Instituto de Pesquisa Econômica Aplicada - IPEA, Empresa Brasileira de Comunicação - EBC (Empresa Pública) e Fundo de Imprensa Nacional - FIN (Fundos). **Ministério da Agricultura, Pecuária e Abastecimento** incluem a Empresa Brasileira de Pesquisa Agropecuária - EMBRAPA e Companhia Nacional de Abastecimento - CONAB (Empresas Públicas). **Ministério da Ciência, Tecnologia e Inovação** incluem o Centro Nacional de Tecnologia Eletrônica Avançada S/A - CEITEC (Empresa Pública) e a Nuclebrás Equipamentos Pesados S.A - NUPLEP e Indústrias Nucleares do Brasil S.A - INB (Sociedades de Economia Mista). **Ministério da Fazenda** incluem o Banco Central do Brasil - BACEN (não há seu processamento dentro da Folha de Despesa de Pessoal no SIAPE) e Fundo Constitucional do Distrito Federal - FCDF e Fundo Contingência da Extinta RFFSA - FCMP. **Ministério da Educação** incluem a Empresa Brasileira de Serviços Hospitalares - EBSEH e Hospital de Clínicas de Porto Alegre - HCPA (Empresas Públicas). No **Ministério dos Transportes** incluem a Empresa de Planejamento e Logística S.A - EPL e VALEC-Engenharia, Construções e Ferrovias S.A (Empresas Públicas). **Ministério de Minas e Energia** incluem a Companhia de Pesquisa de Recursos Minerais - CPRM e a Empresa de Pesquisa Energética - EPE (Empresas Públicas). **Ministério da Defesa** incluem os Servidores Públicos Civis, Empregados Públicos e Militares das Forças Armadas, a Indústria de Material Bélico - IMBEL supervisionada pelo Comando do Exército e a Amazônia Azul Tecnologias de Defesa e supervisionada pelo Comando da Marinha S.A (Empresas Públicas). **Ministério das Cidades** incluem a Empresa de Trens Urbanos de Porto Alegre S.A - TRENURB e Companhia Brasileira de Trens Urbanos S.A - CBTU (Sociedades de Economia Mista).

Obs.: A partir de 2015, estão sendo utilizadas as Despesas de Pessoal do Sistema Integrado de Administração Financeira-SIAFI.

Tabela 1.17 - Despesa Mensal de Pessoal e Seguridade Social da União por Órg

| Órgãos da administração                           | Despesa Mensal de Pessoal e Encargos Social da União (R\$ milhões correntes) |                 |                 |                 |                 |                 |                 |                 |                 |                 |                 |                 | Total            |
|---|--|-----------------|-----------------|-----------------|-----------------|-----------------|-----------------|-----------------|-----------------|-----------------|-----------------|-----------------|------------------|
|   | 2014   |                 |                 | 2015            |                 |                 |                 |                 |                 |                 |                 |                 |                  |
|   | Out  | Nov             | Dez             | Jan             | Fev             | Mar             | Abr             | Mai             | Jun             | Jul             | Ago             | Set             |                  |
| Presidência da República                          | 384,3  | 586,5           | 505,4           | 422,4           | 419,4           | 416,6           | 415,6           | 419,2           | 509,8           | 409,7           | 409,2           | 408,7           | 5.306,9          |
| Ministério do Planejamento, Orçamento e Gestão    | 287,8  | 440,8           | 343,3           | 314,7           | 581,8           | 631,4           | 592,6           | 594,2           | 824,3           | 592,3           | 593,8           | 614,1           | 6.410,9          |
| Ministério da Agricultura, Pec. e Abastecimento   | 497,2  | 763,6           | 612,3           | 526,7           | 489,5           | 482,6           | 484,3           | 504,6           | 629,6           | 537,7           | 498,0           | 497,6           | 6.523,7          |
| Ministério da Ciência, Tecnologia e Inovação      | 176,4  | 267,9           | 249,6           | 202,8           | 172,8           | 189,1           | 182,2           | 185,9           | 234,2           | 187,7           | 189,0           | 189,6           | 2.427,1          |
| Ministério da Fazenda                             | 2.400,0  | 3.408,2         | 2.267,8         | 2.253,5         | 2.015,8         | 1.869,5         | 1.839,3         | 1.832,2         | 2.352,5         | 1.809,5         | 1.817,6         | 1.823,6         | 25.689,5         |
| Ministério da Educação                            | 3.140,0  | 4.912,6         | 4.299,6         | 3.334,5         | 3.274,7         | 3.447,8         | 3.466,8         | 3.512,2         | 4.612,2         | 3.552,4         | 3.533,4         | 3.586,3         | 44.672,6         |
| Ministério do Desenvol., Ind. e Comércio Exterior | 51,4   | 80,2            | 62,4            | 58,1            | 55,3            | 55,9            | 55,4            | 55,5            | 70,3            | 54,8            | 54,6            | 54,8            | 708,8            |
| Defensoria Pública da União                       | 15,8   | 24,1            | 19,1            | 16,7            | 16,8            | 16,5            | 17,2            | 16,6            | 20,6            | 16,6            | 16,5            | 16,6            | 213,1            |
| Ministério da Justiça                             | 575,4  | 894,0           | 911,9           | 669,7           | 621,4           | 863,4           | 399,9           | 624,6           | 799,4           | 624,0           | 622,5           | 639,8           | 8.245,7          |
| Ministério de Minas e Energia                     | 80,6   | 125,1           | 114,9           | 89,6            | 100,3           | 87,9            | 89,3            | 86,7            | 109,0           | 120,0           | 99,7            | 87,6            | 1.190,9          |
| Ministério da Previdência Social                  | 834,0  | 1.286,4         | 950,5           | 897,2           | 849,7           | 857,1           | 852,5           | 850,1           | 1.112,8         | 843,1           | 819,0           | 876,8           | 11.029,1         |
| Ministério das Relações Exteriores                | 101,8  | 191,9           | 131,9           | 112,1           | 120,7           | 138,5           | 101,8           | 139,7           | 161,7           | 171,9           | 177,2           | 204,4           | 1.753,7          |
| Ministério da Saúde                               | 1.358,8  | 1.914,4         | 1.612,4         | 1.402,9         | 1.321,1         | 1.343,7         | 1.340,2         | 1.351,8         | 1.810,4         | 1.348,5         | 1.396,6         | 1.338,9         | 17.539,6         |
| Ministério do Trabalho e Emprego                  | 209,8  | 323,7           | 240,5           | 227,6           | 221,0           | 223,0           | 220,6           | 220,4           | 292,4           | 221,4           | 217,6           | 219,4           | 2.837,5          |
| Ministério dos Transportes                        | 297,5  | 455,5           | 340,4           | 315,1           | 311,1           | 312,1           | 311,4           | 308,6           | 444,4           | 310,1           | 306,1           | 309,9           | 4.022,1          |
| Ministério das Comunicações                       | 103,4  | 156,6           | 115,1           | 109,0           | 107,0           | 106,9           | 107,0           | 106,7           | 154,1           | 105,6           | 108,7           | 106,8           | 1.386,8          |
| Ministério da Cultura                             | 43,3   | 59,4            | 51,0            | 44,4            | 43,1            | 43,3            | 45,0            | 42,3            | 59,0            | 43,8            | 42,4            | 44,0            | 560,9            |
| Ministério do Meio Ambiente                       | 111,8  | 175,2           | 133,8           | 121,6           | 124,5           | 122,0           | 122,5           | 121,0           | 158,2           | 120,7           | 120,4           | 120,0           | 1.551,6          |
| Ministério do Desenvolvimento Agrário             | 76,5   | 116,8           | 110,5           | 85,8            | 82,8            | 83,1            | 83,3            | 82,5            | 111,6           | 83,3            | 83,1            | 83,3            | 1.082,7          |
| Ministério do Esporte                             | 2,4  | 3,6             | 4,0             | 2,4             | 3,0             | 3,0             | 2,6             | 3,0             | 3,6             | 2,6             | 2,7             | 2,5             | 35,5             |
| Ministério da Defesa                              | 4.327,4  | 6.565,0         | 4.570,7         | 4.415,1         | 4.355,5         | 4.849,9         | 4.842,0         | 4.807,9         | 6.815,2         | 4.812,3         | 4.796,0         | 4.827,7         | 59.984,7         |
| Ministério da Integração Nacional                 | 84,3   | 130,4           | 107,0           | 90,6            | 86,6            | 92,3            | 94,8            | 81,6            | 115,2           | 86,8            | 95,1            | 88,0            | 1.152,7          |
| Ministério do Turismo                             | 5,2  | 7,6             | 5,9             | 5,3             | 5,4             | 5,4             | 5,4             | 5,3             | 7,2             | 5,2             | 5,3             | 5,1             | 68,3             |
| Ministério do Desenvol. Social e Combate à Fome   | 5,5  | 8,5             | 6,8             | 5,8             | 5,7             | 5,8             | 5,7             | 5,7             | 7,4             | 5,6             | 5,6             | 5,6             | 73,9             |
| Ministério das Cidades                            | 42,7   | 82,5            | 70,4            | 46,3            | 57,9            | 38,3            | 53,8            | 51,7            | 89,5            | 55,4            | 122,5           | 69,3            | 780,2            |
| Ministério da Pesca e Aquicultura                 | 2,9  | 3,9             | 4,3             | 2,9             | 2,3             | 3,1             | 2,8             | 2,6             | 3,9             | 3,1             | 3,2             | 2,8             | 37,8             |
| MINISTÉRIO PÚBLICO UNIÃO *                        | 277,8  | 318,0           | 467,6           | 467,1           | 334,0           | 310,7           | 310,2           | 315,2           | 326,9           | 315,7           | 316,9           | 316,8           | 4.077,0          |
| LEGISLATIVO                                       | 616,6  | 694,2           | 1.019,8         | 733,6           | 727,2           | 684,8           | 691,1           | 679,3           | 906,0           | 681,8           | 675,0           | 681,9           | 8.791,4          |
| JUDICIÁRIO  | 3.727,1  | 3.665,2         | 3.178,2         | 3.122,3         | 2.280,8         | 2.348,9         | 2.349,8         | 2.486,2         | 2.558,0         | 2.558,9         | 2.322,2         | 2.455,3         | 33.052,8         |
| <b>Total</b>                                      | <b>19.837,6</b>  | <b>27.661,9</b> | <b>22.507,3</b> | <b>20.095,7</b> | <b>18.787,4</b> | <b>19.632,4</b> | <b>19.085,2</b> | <b>19.493,5</b> | <b>25.299,1</b> | <b>19.680,6</b> | <b>19.449,9</b> | <b>19.677,2</b> | <b>251.207,6</b> |

Fonte : Sistema Integrado de Administração Financeira-SIAFI (SIAFI Gerencial) da Secretaria do Tesouro Nacional do Ministério da Fazenda.

Orçamentos Fiscal e da Seguridade Social

LDO - Lei nº 13.080, de 02/01/2015, Art. 36, §4º

Movimento Líquido do Órgão Superior da UGE por tipo da Administração.

I - o orçamento fiscal referente aos Poderes da União, seus fundos, órgãos e entidades da administração direta e indireta, inclusive fundações instituídas e mantidas pelo Poder Público;

II - o orçamento de investimento das empresas em que a União, direta ou indiretamente, detenha a maioria do capital social com direito a voto;

III - o orçamento da seguridade social, abrangendo todas as entidades e órgãos a ela vinculados, da administração direta ou indireta, bem como os fundos e fundações instituídos e mantidos pelo Poder Público.

\* **Ministério do Público da União - MPU inclui o Conselho Nacional do Ministério Público-CNMP.**

Nota: Incluem na **Presidência da República** a Vice-Presidência, Secretarias, Advocacia Geral da União - AGU, Controladoria Geral da União - CGU, Agência Brasileira de Inteligência - ABIN, Agência Nacional Aviação Civil - ANAC, Agência Nacional de Transportes Aquaviários - ANTAQ, Instituto Pesquisa Econômica Aplicada - IPEA, Empresa Brasil de Comunicação - EBC (Empresa Pública) e Fundo de Imprensa Nacional - FIN (Fundos). **Ministério da Agricultura, Pecuária e Abastecimento** incluem a Empresa Brasileira de Pesquisa Agropecuária - EMBRAPA e Companhia Nacional de Abastecimento - CONAB (Empresas Públicas). **Ministério da Ciência, Tecnologia e Inovação** incluem o Centro Nacional de Tecnologia Eletrônica Avançada S/A - CEITEC (Empresa Pública) e a Nuclebrás Equipamentos Pesados S.A - NUPLEP e Indústrias Nucleares do Brasil S.A - INB (Sociedades de Economia Mista). **Ministério da Fazenda** incluem o Banco Central do Brasil - BACEN (não há seu processamento dentro da Folha de Despesa de Pessoal no SIAPE) e Fundo Constitucional do Distrito Federal - FCDF e Fundo Contingência da Extinta RFFSA - FCMP. **Ministério da Educação** incluem a Empresa Brasileira de Serviços Hospitalares - EBSERH e Hospital de Clínicas de Porto Alegre - HCPA (Empresas Públicas). **Ministério dos Transportes** incluem a Empresa de Planejamento e Logística S.A - EPL e VALEC-Engenharia, Construções e Ferrovias S.A (Empresas Públicas). **Ministério de Minas e Energia** incluem a Companhia de Pesquisa de Recursos Minerais - CPRM e a Empresa de Pesquisa Energética - EPE (Empresas Públicas). **Ministério da Defesa** incluem os Servidores Públicos Civis, Empregados Públicos e Militares das Forças Armadas, a Indústria de Material Bélico - IMBEL supervisionada pelo Comando do Exército e a Amazônia Azul Tecnologias de Defesa e supervisionada pelo Comando da Marinha S.A (Empresas Públicas). **Ministério das Cidades** incluem a Empresa de Trens Urbanos de Porto Alegre S.A - TRENSURB e Companhia Brasileira de Trens Urbanos S.A - CBTU (Sociedades de Economia Mista).

**Obs.: A partir de fevereiro 2015, estão sendo utilizadas as Despesas de Pessoal do Sistema Integrado de Administração Financeira-SIAFI.**

Tabela 1.17.1 - Despesa Mensal de Pessoal e Encargo Social da União da PRESIDÊNCIA DA REPÚBLICA - SIAFI

| Órgãos da administração                                 | Despesa Mensal de Pessoal e Encargos Social da União (R\$ milhões correntes) |              |              |              |              |              |              |              |              |              |              |              | Total          |
|---|--|--------------|--------------|--------------|--------------|--------------|--------------|--------------|--------------|--------------|--------------|--------------|----------------|
|   | 2014   |              |              | 2015         |              |              |              |              |              |              |              |              |                |
|   | Out  | Nov          | Dez          | Jan          | Fev          | Mar          | Abr          | Mai          | Jun          | Jul          | Ago          | Set          |                |
| Presidência da República - PR *                         | 51,7   | 73,0         | 68,0         | 49,4         | 50,9         | 54,7         | 49,3         | 54,3         | 66,5         | 51,8         | 53,2         | 49,4         | 672,0          |
| Gabinete da Vice-Presidência da República - VPR *       | 0,4  | 0,5          | 0,6          | 0,3          | 0,5          | 0,5          | 0,5          | 0,4          | 0,5          | 0,4          | 0,5          | 0,5          | 5,7            |
| Agência Brasileira de Inteligência - ABIN **            | 1,9  | 2,2          | 1,9          | 0,7          | 0,8          | 0,7          | 0,7          | 0,6          | 0,9          | 0,7          | 0,7          | 0,6          | 12,5           |
| Secretaria de Aviação Civil - SAC *                     | 1,0  | 1,2          | 1,6          | 0,8          | 1,0          | 1,1          | 1,0          | 1,0          | 1,0          | 1,1          | 1,1          | 1,1          | 12,8           |
| Secretaria de Direitos Humanos - SDH *                  |  | 0,1          | 0,3          | 0,2          | 1,3          | 1,4          | 1,6          | 1,8          | 2,3          | 1,3          | 1,5          | 1,9          | 13,9           |
| Secretaria de Políticas para Mulheres - SEPPIM*         | 1,1  | 1,2          | 1,2          | 0,6          | 1,6          | 1,1          | 0,9          | 1,7          | 0,8          | 0,5          | 0,7          | 1,7          | 13,1           |
| Controladoria-Geral da União - CGU *                    | 56,2   | 88,4         | 74,1         | 64,0         | 59,9         | 61,2         | 60,5         | 60,2         | 71,8         | 59,2         | 59,2         | 60,0         | 774,8          |
| Secretaria de Portos - SP *                             | 2,2  | 2,9          | 5,1          | 3,4          | 1,8          | 2,6          | 3,6          | 2,0          | 3,1          | 2,7          | 2,1          | 1,9          | 33,5           |
| Secretaria da Micro e Pequena Empresa - SMPE *          | 1,4  | 1,3          | 2,5          | 1,0          | 1,2          | 1,0          | 0,9          | 1,0          | 1,5          | 1,2          | 1,1          | 0,9          | 15,0           |
| Advocacia-Geral da União - AGU *                        | 188,0  | 289,5        | 248,5        | 212,5        | 201,7        | 202,8        | 210,9        | 209,8        | 255,2        | 202,7        | 202,6        | 201,3        | 2.625,7        |
| Instituto Nacional de Tecnologia da Informação - ITI ** | 0,4  | 0,4          | 1,0          | 0,2          | 0,4          | 0,5          | 0,4          | 0,5          | 0,6          | 0,5          | 0,4          | 0,5          | 5,9            |
| Agência Nacional de Aviação Civil - ANAC **             | 22,5   | 35,1         | 30,9         | 24,2         | 23,2         | 25,9         | 24,4         | 23,3         | 28,6         | 24,9         | 22,7         | 26,0         | 311,5          |
| Agência Nacional de Transportes Aquaviários - ANTAQ **  | 5,6  | 8,7          | 7,5          | 6,1          | 5,8          | 6,1          | 6,2          | 5,9          | 6,9          | 6,2          | 7,4          | 7,0          | 79,2           |
| Instituto de Pesquisa Econômica Aplicada - IPEA **      | 20,0   | 31,4         | 23,1         | 21,9         | 21,1         | 21,3         | 21,1         | 21,2         | 29,0         | 21,2         | 21,2         | 21,2         | 273,7          |
| Empresa Brasil de Comunicação S.A - EBC ****            | 21,2   | 34,5         | 26,6         | 25,9         | 37,3         | 24,8         | 22,6         | 24,5         | 25,6         | 24,5         | 24,2         | 23,9         | 315,5          |
| Fundo de Imprensa Nacional - FIN *****                  | 10,6   | 16,0         | 12,5         | 11,3         | 10,9         | 10,9         | 10,9         | 11,0         | 15,4         | 10,9         | 10,8         | 10,8         | 141,9          |
| <b>Total</b>  | <b>384,3</b>   | <b>586,5</b> | <b>505,4</b> | <b>422,4</b> | <b>419,4</b> | <b>416,6</b> | <b>415,6</b> | <b>419,2</b> | <b>509,8</b> | <b>409,7</b> | <b>409,2</b> | <b>408,7</b> | <b>5.306,9</b> |

Fonte : Sistema Integrado de Administração Financeira - SIAFI (SIAFI Gerencial) da Secretaria do Tesouro Nacional do Ministério da Fazenda.

Orçamentos Fiscal e da Seguridade Social

LDO - Lei nº 13.080, de 02/01/2015, Art. 36, §4º

Movimento Líquido do Órgão Superior da UGE (Unidade Gestora) por tipo da Administração.

I - o orçamento fiscal referente aos Poderes da União, seus fundos, órgãos e entidades da administração direta e indireta, inclusive fundações instituídas e mantidas pelo Poder Público;

II - o orçamento de investimento das empresas em que a União, direta ou indiretamente, detenha a maioria do capital social com direito a voto;

III - o orçamento da seguridade social, abrangendo todas as entidades e órgãos a ela vinculados, da administração direta ou indireta, bem como os fundos e fundações instituídos e mantidos pelo Poder Público.

\* Administração Direta \*\* Autarquia \*\*\* Fundação \*\*\*\* Empresas Públicas e Sociedades de Economia Mista \*\*\*\*\* Fundos

\*\* Incluem os Ativos, Aposentados e Instituidor de Pensão (Beneficiários)

Tabela 1.17.2 - Despesa Mensal de Pessoal e Encargo Social da União do MINISTÉRIO DO PLANEJAMENTO, ORÇAMENTO E GESTÃO - SIAFI

| Órgãos da administração   | Despesa Mensal de Pessoal e Encargos Social da União (R\$ milhões correntes) |              |              |              |              |              |              |              |              |              |              |              | Total          |
|---|--|--------------|--------------|--------------|--------------|--------------|--------------|--------------|--------------|--------------|--------------|--------------|----------------|
|   | 2014   |              |              | 2015         |              |              |              |              |              |              |              |              |                |
|   | Out  | Nov          | Dez          | Jan          | Fev          | Mar          | Abr          | Mai          | Jun          | Jul          | Ago          | Set          |                |
| Ministério do Planejamento, Orçamento e Gestão - MP *               | 151,8  | 229,0        | 184,1        | 166,2        | 439,9        | 489,9        | 450,6        | 451,4        | 637,3        | 451,4        | 451,3        | 469,5        | 4.572,7        |
| Fundação Escola Nacional de Administração Pública - ENAP ***        | 1,8  | 2,8          | 2,2          | 2,0          | 1,9          | 1,9          | 1,7          | 2,0          | 2,4          | 1,8          | 1,8          | 1,9          | 24,4           |
| Fundação Instituto Brasileiro de Geografia e Estatística - IBGE *** | 134,2  | 209,0        | 157,0        | 146,5        | 139,9        | 139,5        | 140,2        | 140,8        | 184,5        | 139,0        | 140,6        | 142,7        | 1.813,9        |
| <b>Total</b>  | <b>287,8</b>   | <b>440,8</b> | <b>343,3</b> | <b>314,7</b> | <b>581,8</b> | <b>631,4</b> | <b>592,6</b> | <b>594,2</b> | <b>824,3</b> | <b>592,3</b> | <b>593,8</b> | <b>614,1</b> | <b>6.410,9</b> |

Fonte : Sistema Integrado de Administração Financeira - SIAFI (SIAFI Gerencial) da Secretaria do Tesouro Nacional do Ministério da Fazenda.

Orçamentos Fiscal e da Seguridade Social

LDO - Lei nº 13.080, de 02/01/2015, Art. 36, §4º

Movimento Líquido do Órgão Superior da UGE (Unidade Gestora) por tipo da Administração.

I - o orçamento fiscal referente aos Poderes da União, seus fundos, órgãos e entidades da administração direta e indireta, inclusive fundações instituídas e mantidas pelo Poder Público;

II - o orçamento de investimento das empresas em que a União, direta ou indiretamente, detenha a maioria do capital social com direito a voto;

III - o orçamento da seguridade social, abrangendo todas as entidades e órgãos a ela vinculados, da administração direta ou indireta, bem como os fundos e fundações instituídos e mantidos pelo Poder Público.

\* Administração Direta \*\* Autarquia \*\*\* Fundação \*\*\*\* Empresas Públicas e Sociedades de Economia Mista \*\*\*\*\* Fundos

\*\* Incluem os Ativos, Aposentados e Instituidor de Pensão (Beneficiários)

**Tabela 1.17.3 -Despesa Mensal de Pessoal e Encargo Social da União do MINISTÉRIO DA AGRICULTURA, PECUÁRIA E ABASTECIMENTO - SIAFI**

| Órgãos da administração                                     | Despesa Mensal de Pessoal e Encargos Social da União (R\$ milhões correntes) |              |              |              |              |              |              |              |              |              |              |              | Total          |
|---|--|--------------|--------------|--------------|--------------|--------------|--------------|--------------|--------------|--------------|--------------|--------------|----------------|
|   | 2014   |              |              | 2015         |              |              |              |              |              |              |              |              |                |
|   | Out  | Nov          | Dez          | Jan          | Fev          | Mar          | Abr          | Mai          | Jun          | Jul          | Ago          | Set          |                |
| Ministério da Agricultura, Pec. e do Abastecimento - MAPA * | 240,5  | 378,3        | 297,5        | 265,8        | 255,1        | 258,5        | 257,1        | 267,0        | 343,6        | 255,0        | 255,3        | 255,0        | <b>3.328,7</b> |
| Empresa Brasileira de Pesquisa Agropecuária - EMBRAPA **    | 198,3  | 281,2        | 249,4        | 202,2        | 164,6        | 170,2        | 174,0        | 179,1        | 211,9        | 221,0        | 187,9        | 188,4        | <b>2.428,2</b> |
| Companhia Nacional de Abastecimento - CONAB ****            | 58,5   | 104,1        | 65,4         | 58,7         | 69,8         | 53,9         | 53,1         | 58,6         | 74,1         | 61,7         | 54,7         | 54,2         | <b>766,9</b>   |
| <b>Total</b>  | <b>497,2</b>   | <b>763,6</b> | <b>612,3</b> | <b>526,7</b> | <b>489,5</b> | <b>482,6</b> | <b>484,3</b> | <b>504,6</b> | <b>629,6</b> | <b>537,7</b> | <b>498,0</b> | <b>497,6</b> | <b>6.523,7</b> |

Fonte : Sistema Integrado de Administração Financeira- SIAFI (SIAFI Gerencial) da Secretaria do Tesouro Nacional do Ministério da Fazenda.

Orçamentos Fiscal e da Seguridade Social

LDO - Lei nº 13.080, de 02/01/2015, Art. 36, §4º

Movimento Líquido do Órgão Superior da UGE (Unidade Gestora) por tipo da Administração.

I - o orçamento fiscal referente aos Poderes da União, seus fundos, órgãos e entidades da administração direta e indireta, inclusive fundações instituídas e mantidas pelo Poder Público;

II - o orçamento de investimento das empresas em que a União, direta ou indiretamente, detenha a maioria do capital social com direito a voto;

III - o orçamento da seguridade social, abrangendo todas as entidades e órgãos a ela vinculados, da administração direta ou indireta, bem como os fundos e fundações instituídos e mantidos pelo Poder Público.

\* Administração Direta \*\* Autarquia \*\*\* Fundação \*\*\*\* Empresas Públicas e Sociedades de Economia Mista \*\*\*\*\* Fundos

\*\* Incluem os Ativos, Aposentados e Instituidor de Pensão (Beneficiários)

**Tabela 1.17.4 -Despesa Mensal de Pessoal e Encargo Social da União do MINISTÉRIO DA CIÊNCIA, TECNOLOGIA E INOVAÇÃO - SIAFI**

| Órgãos da administração   | Despesa Mensal de Pessoal e Encargos Social da União (R\$ milhões correntes) |              |              |              |              |              |              |              |              |              |              |              | Total          |
|---|--|--------------|--------------|--------------|--------------|--------------|--------------|--------------|--------------|--------------|--------------|--------------|----------------|
|   | 2014   |              |              | 2015         |              |              |              |              |              |              |              |              |                |
|   | Out  | Nov          | Dez          | Jan          | Fev          | Mar          | Abr          | Mai          | Jun          | Jul          | Ago          | Set          |                |
| Ministério da Ciência, Tecnologia e Inovação - MCTI *                   | 74,4   | 115,1        | 93,9         | 91,0         | 67,9         | 78,5         | 79,2         | 79,3         | 100,7        | 78,1         | 78,3         | 79,4         | <b>1.015,6</b> |
| Comissão Nacional de Energia Nuclear - CNEN **                          | 50,8   | 79,8         | 77,4         | 56,6         | 53,7         | 52,9         | 53,7         | 53,6         | 66,9         | 52,9         | 52,5         | 53,0         | <b>703,8</b>   |
| Agência Espacial Brasileira - AEB **                                    | 0,3  | 0,5          | 0,4          | 0,4          | 0,3          | 0,4          | 0,4          | 0,3          | 0,5          | 0,3          | 0,4          | 0,4          | <b>4,6</b>     |
| Conselho Nacional de Desenvolvimento Científico e Tecnológico - CNPQ ** | 14,0   | 21,8         | 20,1         | 15,5         | 14,8         | 15,0         | 14,9         | 14,9         | 19,3         | 14,8         | 14,8         | 14,8         | <b>194,8</b>   |
| Centro Nacional de Tecnologia Eletrônica Avançada S.A - CEITEC ****     | 2,5  | 3,5          | 4,6          | 2,8          | 2,0          | 3,4          | 3,3          | 2,7          | 3,6          | 2,6          | 2,7          | 2,5          | <b>36,0</b>    |
| Nuclebrás Equipamentos Pesados S.A - NUPLEP ****                        | 16,1   | 21,4         | 28,9         | 17,7         | 16,6         | 19,9         | 13,9         | 17,8         | 23,8         | 22,4         | 22,4         | 21,6         | <b>242,5</b>   |
| Indústria Nucleares do Brasil S.A - INB ****                            | 18,3   | 25,9         | 24,3         | 18,7         | 17,5         | 19,2         | 16,9         | 17,3         | 19,4         | 16,6         | 18,0         | 17,9         | <b>229,9</b>   |
| <b>Total</b>  | <b>176,4</b>   | <b>267,9</b> | <b>249,6</b> | <b>202,8</b> | <b>172,8</b> | <b>189,1</b> | <b>182,2</b> | <b>185,9</b> | <b>234,2</b> | <b>187,7</b> | <b>189,0</b> | <b>189,6</b> | <b>2.427,1</b> |

Fonte : Sistema Integrado de Administração Financeira- SIAFI (SIAFI Gerencial) da Secretaria do Tesouro Nacional do Ministério da Fazenda.

Orçamentos Fiscal e da Seguridade Social

LDO - Lei nº 13.080, de 02/01/2015, Art. 36, §4º

Movimento Líquido do Órgão Superior da UGE (Unidade Gestora) por tipo da Administração.

I - o orçamento fiscal referente aos Poderes da União, seus fundos, órgãos e entidades da administração direta e indireta, inclusive fundações instituídas e mantidas pelo Poder Público;

II - o orçamento de investimento das empresas em que a União, direta ou indiretamente, detenha a maioria do capital social com direito a voto;

III - o orçamento da seguridade social, abrangendo todas as entidades e órgãos a ela vinculados, da administração direta ou indireta, bem como os fundos e fundações instituídos e mantidos pelo Poder Público.

\* Administração Direta \*\* Autarquia \*\*\* Fundação \*\*\*\* Empresas Públicas e Sociedades de Economia Mista \*\*\*\*\* Fundos

\*\* Incluem os Ativos, Aposentados e Instituidor de Pensão (Beneficiários)

**Tabela 1.17.5 - Despesa Mensal de Pessoal e Encargo Social da União do MINISTÉRIO DA FAZENDA - SIAFI**

| Órgãos da administração                                  | Despesa Mensal de Pessoal e Encargos Social da União (R\$ milhões correntes) |                |                |                |                |                |                |                |                |                |                |                | Total           |
|--|--|----------------|----------------|----------------|----------------|----------------|----------------|----------------|----------------|----------------|----------------|----------------|-----------------|
|  | 2014   |                |                | 2015           |                |                |                |                |                |                |                |                |                 |
|  | Out  | Nov            | Dez            | Jan            | Fev            | Mar            | Abr            | Mai            | Jun            | Jul            | Ago            | Set            |                 |
| Ministério da Fazenda - MF *                             | 1.387,1  | 2.148,8        | 1.634,6        | 1.495,6        | 1.140,0        | 1.188,8        | 1.167,4        | 1.160,3        | 1.546,8        | 1.157,7        | 1.160,4        | 1.154,8        | <b>16.342,3</b> |
| Banco Central do Brasil-Orç. Fiscal/Seguridade Social ** | 200,0  | 231,6          | 187,2          | 0,0            | 431,4          | 212,6          | 210,2          | 211,9          | 210,3          | 212,2          | 217,3          | 213,6          | <b>2.538,3</b>  |
| Comissão de Valores Mobiliários - CVM **                 | 13,1   | 20,3           | 15,9           | 14,2           | 13,6           | 14,3           | 14,0           | 13,7           | 17,9           | 13,8           | 13,8           | 13,7           | <b>178,2</b>    |
| Superintendência de Seguros Privados - SUSEP **          | 13,0   | 20,4           | 15,4           | 14,5           | 13,9           | 14,2           | 13,9           | 13,8           | 17,4           | 13,8           | 13,6           | 13,5           | <b>177,4</b>    |
| Fundo Constitucional do Distrito Federal - FCDF *****    | 786,9  | 987,1          | 410,1          | 729,1          | 416,9          | 439,6          | 430,7          | 432,2          | 559,1          | 411,8          | 408,9          | 428,1          | <b>6.440,4</b>  |
| Fundo Contigência da Extinta RFFSA - FCMP *****          |  |                | 4,7            |                |                |                | 3,0            | 0,5            | 1,0            | 0,2            | 3,6            |                | <b>12,9</b>     |
| <b>Total</b>   | <b>2.400,0</b>   | <b>3.408,2</b> | <b>2.263,1</b> | <b>2.253,5</b> | <b>2.015,8</b> | <b>1.869,5</b> | <b>1.836,2</b> | <b>1.831,8</b> | <b>2.351,5</b> | <b>1.809,3</b> | <b>1.814,1</b> | <b>1.823,6</b> | <b>25.689,5</b> |

Fonte : Sistema Integrado de Administração Financeira- SIAFI (SIAFI Gerencial) da Secretaria do Tesouro Nacional do Ministério da Fazenda.

Orçamentos Fiscal e da Seguridade Social

LDO - Lei nº 13.080, de 02/01/2015, Art. 36, §4º

Movimento Líquido do Órgão Superior da UGE (Unidade Gestora) por tipo da Administração.

I - o orçamento fiscal referente aos Poderes da União, seus fundos, órgãos e entidades da administração direta e indireta, inclusive fundações instituídas e mantidas pelo Poder Público;

II - o orçamento de investimento das empresas em que a União, direta ou indiretamente, detenha a maioria do capital social com direito a voto;

III - o orçamento da seguridade social, abrangendo todas as entidades e órgãos a ela vinculados, da administração direta ou indireta, bem como os fundos e fundações instituídos e mantidos pelo Poder Público.

\* Administração Direta \*\* Autarquia \*\*\* Fundação \*\*\*\* Empresas Públicas e Sociedades de Economia Mista \*\*\*\*\* Fundos

\*\* Incluem os Ativos, Aposentados e Instituidor de Pensão (Beneficiários)



Tabela 1.17.6 - Despesa Mensal de Pessoal e Encargo Social da União do MINISTÉRIO DA EDUCAÇÃO - SIAFI

| Órgãos da administração  | Despesa Mensal de Pessoal e Encargos Social da União (R\$ milhões correntes) |                |                |                |                |                |                |                |                |                |                |                | Total           |
|--|--|----------------|----------------|----------------|----------------|----------------|----------------|----------------|----------------|----------------|----------------|----------------|-----------------|
|  | 2014   |                |                | 2015           |                |                |                |                |                |                |                |                |                 |
|  | Out  | Nov            | Dez            | Jan            | Fev            | Mar            | Abr            | Mai            | Jun            | Jul            | Ago            | Set            |                 |
| Centro Federal de Educação Tecnológica Celso Suckow da Fonseca **                | 16,1   | 27,0           | 24,8           | 18,0           | 17,4           | 19,2           | 19,7           | 20,1           | 25,1           | 20,3           | 19,5           | 19,9           | 247,2           |
| Centro Federal de Educação Tecnológica de MG**                                   | 20,1   | 34,6           | 34,2           | 19,8           | 21,1           | 22,3           | 22,1           | 22,8           | 28,4           | 23,1           | 22,8           | 23,2           | 294,4           |
| Colégio Pedro II **  | 31,5   | 48,1           | 40,1           | 32,3           | 32,3           | 34,5           | 34,3           | 35,2           | 46,9           | 35,0           | 34,5           | 34,9           | 439,7           |
| Empresa Brasileira de Serviços Hospitalares - EBSERH ****                        | 43,7   | 80,5           | 89,3           | 64,4           | 69,6           | 75,5           | 83,2           | 88,1           | 125,0          | 111,3          | 113,2          | 122,1          | 1.065,9         |
| Fundo de Coordenação de Aperfeiçoamento de Pessoal de Nível Superior - CAPES *** | 5,7  | 8,1            | 8,0            | 6,3            | 6,1            | 6,2            | 6,2            | 6,2            | 8,1            | 6,1            | 6,0            | 6,1            | 79,0            |
| Fundação Joaquim Nabuco - FJN ***  | 6,8  | 10,5           | 8,2            | 7,4            | 7,2            | 7,2            | 7,2            | 7,2            | 9,4            | 7,2            | 7,1            | 7,2            | 92,6            |
| Fundação Universidade Federais ***   | 553,9  | 847,0          | 687,3          | 571,1          | 577,0          | 597,8          | 583,9          | 591,8          | 781,1          | 596,4          | 588,8          | 591,0          | 7.567,1         |
| Fundo Nacional de Desenvolvimento da Educação - FNDE **                          | 9,8  | 15,5           | 12,2           | 10,9           | 10,8           | 10,8           | 10,6           | 10,5           | 13,9           | 10,5           | 10,4           | 10,4           | 136,3           |
| Hospital de Clínicas de Porto Alegre - HCPA ****                                 | 55,1   | 87,6           | 71,6           | 61,7           | 58,4           | 58,2           | 58,6           | 60,5           | 64,7           | 70,7           | 61,6           | 87,0           | 795,8           |
| Institutos Federais **   | 474,5  | 752,9          | 800,8          | 522,1          | 508,1          | 542,7          | 557,2          | 568,8          | 739,1          | 583,8          | 583,7          | 591,1          | 7.224,7         |
| Instituto Nacional de Estudos e Pesquisas Educacionais - INEP **                 | 4,9  | 7,6            | 5,5            | 5,5            | 5,3            | 5,3            | 5,2            | 5,3            | 6,6            | 5,1            | 5,1            | 5,0            | 66,5            |
| Ministério da Educação - MEC *   | 35,7   | 54,5           | 46,1           | 38,0           | 37,4           | 37,4           | 37,3           | 36,9           | 51,4           | 36,9           | 36,8           | 36,6           | 485,1           |
| Universidades Federais **  | 1.882,4  | 2.938,5        | 2.471,5        | 1.977,0        | 1.924,1        | 2.030,6        | 2.041,3        | 2.058,8        | 2.712,5        | 2.046,1        | 2.043,9        | 2.051,7        | 26.178,5        |
| <b>Total</b>   | <b>3.140,0</b>   | <b>4.912,6</b> | <b>4.299,6</b> | <b>3.334,5</b> | <b>3.274,7</b> | <b>3.447,8</b> | <b>3.466,8</b> | <b>3.512,2</b> | <b>4.612,2</b> | <b>3.552,4</b> | <b>3.533,4</b> | <b>3.586,3</b> | <b>44.672,6</b> |

Fonte : Sistema Integrado de Administração Financeira - SIAFI (SIAFI Gerencial) da Secretaria do Tesouro Nacional do Ministério da Fazenda.

Orçamentos Fiscal e da Seguridade Social

LDO - Lei nº 13.080, de 02/01/2015, Art. 36, §4º

Movimento Líquido do Órgão Superior da UGE (Unidade Gestora) por tipo de Administração.

I - o orçamento fiscal referente aos Poderes da União, seus fundos, órgãos e entidades da administração direta e indireta, inclusive fundações instituídas e mantidas pelo Poder Público;

II - o orçamento de investimento das empresas em que a União, direta ou indiretamente, detenha a maioria do capital social com direito a voto;

III - o orçamento da seguridade social, abrangendo todas as entidades e órgãos a ela vinculados, da administração direta ou indireta, bem como os fundos e fundações instituídos e mantidos pelo Poder Público.

\* Administração Direta \*\* Autarquia \*\*\* Fundação \*\*\*\* Empresas Públicas e Sociedades de Economia Mista \*\*\*\*\* Fundos

\*\* Incluem os Ativos, Aposentados e Instituidor de Pensão (Beneficiários)

Tabela 1.17.7 - Despesa Mensal de Pessoal e Encargo Social da União do MINISTÉRIO DO DESENVOLVIMENTO, INDÚSTRIA E COMÉRCIO EXTERIOR - SIAFI

| Órgãos da administração   | Despesa Mensal de Pessoal e Encargos Social da União (R\$ milhões correntes) |             |             |             |             |             |             |             |             |             |             |             | Total        |
|---|--|-------------|-------------|-------------|-------------|-------------|-------------|-------------|-------------|-------------|-------------|-------------|--------------|
|   | 2014   |             |             | 2015        |             |             |             |             |             |             |             |             |              |
|   | Out  | Nov         | Dez         | Jan         | Fev         | Mar         | Abr         | Mai         | Jun         | Jul         | Ago         | Set         |              |
| Ministério do Desenvolvimento, Indústria e Comércio Exterior - MDIC * | 12,9   | 19,7        | 15,0        | 13,8        | 13,6        | 13,9        | 13,7        | 13,7        | 17,2        | 13,4        | 13,3        | 13,2        | 173,4        |
| Superintendência da Zona Franca de Manaus - SUFRAMA **                | 5,4  | 8,1         | 5,8         | 7,0         | 6,2         | 6,2         | 6,2         | 6,3         | 8,4         | 6,2         | 6,2         | 6,2         | 78,1         |
| Instituto Nacional de Metrologia, Qualidade e Tecnologia - INMETRO ** | 16,8   | 26,5        | 21,0        | 18,7        | 17,9        | 18,0        | 18,0        | 17,9        | 22,6        | 17,9        | 17,9        | 18,1        | 231,4        |
| Instituto Nacional da Propriedade Industrial - INPI **                | 16,3   | 25,9        | 20,5        | 18,6        | 17,7        | 17,8        | 17,5        | 17,7        | 22,1        | 17,4        | 17,2        | 17,3        | 225,9        |
| <b>Total</b>  | <b>51,4</b>  | <b>80,2</b> | <b>62,4</b> | <b>58,1</b> | <b>55,3</b> | <b>55,9</b> | <b>55,4</b> | <b>55,5</b> | <b>70,3</b> | <b>54,8</b> | <b>54,6</b> | <b>54,8</b> | <b>708,8</b> |

Fonte : Sistema Integrado de Administração Financeira - SIAFI (SIAFI Gerencial) da Secretaria do Tesouro Nacional do Ministério da Fazenda.

LDO - Lei nº 13.080, de 02/01/2015, Art. 36, §4º

Movimento Líquido do Órgão Superior da UGE (Unidade Gestora) por tipo de Administração.

I - o orçamento fiscal referente aos Poderes da União, seus fundos, órgãos e entidades da administração direta e indireta, inclusive fundações instituídas e mantidas pelo Poder Público;

II - o orçamento de investimento das empresas em que a União, direta ou indiretamente, detenha a maioria do capital social com direito a voto;

III - o orçamento da seguridade social, abrangendo todas as entidades e órgãos a ela vinculados, da administração direta ou indireta, bem como os fundos e fundações instituídos e mantidos pelo Poder Público.

\* Administração Direta \*\* Autarquia \*\*\* Fundação \*\*\*\* Empresas Públicas e Sociedades de Economia Mista \*\*\*\*\* Fundos

\*\* Incluem os Ativos, Aposentados e Instituidor de Pensão (Beneficiários)

Tabela 1.17.8 - Despesa Mensal de Pessoal e Encargo Social da União do MINISTÉRIO DA JUSTIÇA - SIAFI

| Órgãos da administração                               | Despesa Mensal de Pessoal e Encargos Social da União (R\$ milhões correntes) |              |              |              |              |              |              |              |              |              |              |              | Total          |
|---|--|--------------|--------------|--------------|--------------|--------------|--------------|--------------|--------------|--------------|--------------|--------------|----------------|
|   | 2014   |              |              | 2015         |              |              |              |              |              |              |              |              |                |
|   | Out  | Nov          | Dez          | Jan          | Fev          | Mar          | Abr          | Mai          | Jun          | Jul          | Ago          | Set          |                |
| Ministério da Justiça - MJ *                          | 30,5   | 46,2         | 42,9         | 43,8         | 25,4         | 32,8         | 33,5         | 33,0         | 42,6         | 32,5         | 32,8         | 32,5         | 428,5          |
| Departamento de Polícia Federal - DPF *               | 310,1  | 483,3        | 591,7        | 366,7        | 345,6        | 350,5        | 344,7        | 343,1        | 439,1        | 344,5        | 342,1        | 358,7        | 4.620,2        |
| Departamento de Polícia Rodoviária Federal - DPRF *   | 207,1  | 321,5        | 239,0        | 229,5        | 221,8        | 451,4        | -7,1         | 219,8        | 280,3        | 218,4        | 219,2        | 220,6        | 2.821,7        |
| Conselho Administrativo de Defesa Econômica - CADE ** | 0,6  | 0,9          | 0,7          | 0,7          | 0,7          | 0,8          | 0,7          | 0,8          | 1,0          | 0,7          | 0,8          | 0,7          | 9,3            |
| Fundação Nacional do Índio - FUNAI ***                | 27,0   | 42,0         | 37,5         | 29,0         | 27,8         | 27,9         | 28,0         | 27,9         | 36,4         | 27,8         | 27,6         | 27,3         | 366,0          |
| <b>Total</b>  | <b>575,4</b>   | <b>894,0</b> | <b>911,9</b> | <b>669,7</b> | <b>621,4</b> | <b>863,4</b> | <b>399,9</b> | <b>624,6</b> | <b>799,4</b> | <b>624,0</b> | <b>622,5</b> | <b>639,8</b> | <b>8.245,7</b> |

Fonte : Sistema Integrado de Administração Financeira - SIAFI (SIAFI Gerencial) da Secretaria do Tesouro Nacional do Ministério da Fazenda.

LDO - Lei nº 13.080, de 02/01/2015, Art. 36, §4º

Movimento Líquido do Órgão Superior da UGE (Unidade Gestora) por tipo de Administração.

I - o orçamento fiscal referente aos Poderes da União, seus fundos, órgãos e entidades da administração direta e indireta, inclusive fundações instituídas e mantidas pelo Poder Público;

II - o orçamento de investimento das empresas em que a União, direta ou indiretamente, detenha a maioria do capital social com direito a voto;

III - o orçamento da seguridade social, abrangendo todas as entidades e órgãos a ela vinculados, da administração direta ou indireta, bem como os fundos e fundações instituídos e mantidos pelo Poder Público.

IV - A partir de Fevereiro de 2014, passa a ser utilizado as Despesas de Pessoal e Encargo Social do SIAFI e não mais do SIAPE.

\* Administração Direta \*\* Autarquia \*\*\* Fundação \*\*\*\* Empresas Públicas e Sociedades de Economia Mista \*\*\*\*\* Fundos

\*\* Incluem os Ativos, Aposentados e Instituidor de Pensão (Beneficiários)

**Tabela 1.17.9 - Despesa Mensal de Pessoal e Encargo Social da União do MINISTÉRIO DE MINAS E ENERGIA - SIAFI**

| Órgãos da administração                                | Despesa Mensal de Pessoal e Encargos Social da União (R\$ milhões correntes) |              |              |             |              |             |             |             |              |              |             |             | Total          |
|--|--|--------------|--------------|-------------|--------------|-------------|-------------|-------------|--------------|--------------|-------------|-------------|----------------|
|  | 2014   |              |              | 2015        |              |             |             |             |              |              |             |             |                |
|  | Out  | Nov          | Dez          | Jan         | Fev          | Mar         | Abr         | Mai         | Jun          | Jul          | Ago         | Set         |                |
| Ministério de Minas e Energia - MME *                  | 14,9   | 20,6         | 20,7         | 12,8        | 16,1         | 15,6        | 15,3        | 15,2        | 20,1         | 16,0         | 14,8        | 14,8        | 197,1          |
| Agência Nacional do Petróleo - ANP **                  | 13,7   | 21,5         | 16,1         | 15,0        | 14,4         | 15,2        | 15,0        | 14,8        | 19,0         | 15,1         | 15,1        | 14,7        | 189,5          |
| Agência Nacional de Energia Elétrica - ANEEL **        | 11,5   | 18,4         | 13,9         | 13,2        | 12,6         | 12,7        | 12,7        | 12,3        | 14,9         | 12,3         | 12,5        | 12,3        | 159,4          |
| Departamento Nacional de Produção Mineral - DNPM **    | 17,3   | 26,4         | 23,3         | 18,4        | 17,8         | 18,3        | 18,2        | 18,2        | 22,8         | 19,5         | 18,5        | 19,2        | 237,9          |
| Companhia de Pesquisa de Recursos Minerais - CPRM **** | 19,4   | 33,3         | 31,1         | 25,8        | 34,1         | 21,3        | 23,2        | 21,7        | 26,1         | 52,3         | 33,9        | 21,8        | 344,2          |
| Empresa de Pesquisa Energética - EPE *****             | 4,0  | 4,9          | 9,7          | 4,3         | 5,2          | 4,9         | 5,0         | 4,6         | 5,9          | 4,8          | 4,9         | 4,7         | 62,8           |
| <b>Total</b>   | <b>80,6</b>  | <b>125,1</b> | <b>114,9</b> | <b>89,6</b> | <b>100,3</b> | <b>87,9</b> | <b>89,3</b> | <b>86,7</b> | <b>109,0</b> | <b>120,0</b> | <b>99,7</b> | <b>87,6</b> | <b>1.190,9</b> |

Fonte : Sistema Integrado de Administração Financeira- SIAFI (SIAFI Gerencial) da Secretaria do Tesouro Nacional do Ministério da Fazenda.

LDO - Lei nº 13.080, de 02/01/2015, Art. 36, §4º

Movimento Líquido do Órgão Superior da UGE (Unidade Gestora) por tipo da Administração.

I - o orçamento fiscal referente aos Poderes da União, seus fundos, órgãos e entidades da administração direta e indireta, inclusive fundações instituídas e mantidas pelo Poder Público;

II - o orçamento de investimento das empresas em que a União, direta ou indiretamente, detenha a maioria do capital social com direito a voto;

III - o orçamento da seguridade social, abrangendo todas as entidades e órgãos a ela vinculados, da administração direta ou indireta, bem como os fundos e fundações instituídos e mantidos pelo Poder Público.

\* Administração Direta \*\* Autarquia \*\*\* Fundação \*\*\*\* Empresas Públicas e Sociedades de Economia Mista \*\*\*\*\* Fundos

\*\* Incluem os Ativos, Aposentados e Instituidor de Pensão (Beneficiários)

**Tabela 1.17.10 - Despesa Mensal de Pessoal e Encargo Social da União do MINISTÉRIO DA PREVIDÊNCIA SOCIAL - SIAFI**

| Órgãos da administração   | Despesa Mensal de Pessoal e Encargos Social da União (R\$ milhões correntes) |                |              |              |              |              |              |              |                |              |              |              | Total           |
|---|--|----------------|--------------|--------------|--------------|--------------|--------------|--------------|----------------|--------------|--------------|--------------|-----------------|
|   | 2014   |                |              | 2015         |              |              |              |              |                |              |              |              |                 |
|   | Out  | Nov            | Dez          | Jan          | Fev          | Mar          | Abr          | Mai          | Jun            | Jul          | Ago          | Set          |                 |
| Ministério da Previdência Social - MPS *                          | 17,5   | 26,6           | 19,1         | 18,5         | 18,1         | 18,2         | 18,0         | 18,3         | 25,6           | 18,0         | 18,0         | 17,9         | 233,8           |
| Superintendência Nacional de Previdência Complementar - PREVIC ** | 2,0  | 2,9            | 2,5          | 2,0          | 1,9          | 2,1          | 1,9          | 2,3          | 2,4            | 1,9          | 1,9          | 1,9          | 25,9            |
| Instituto Nacional de Seguro Social - INSS **                     | 814,5  | 1.256,8        | 928,9        | 876,6        | 829,7        | 836,9        | 832,6        | 829,5        | 1.084,7        | 823,2        | 799,1        | 856,9        | 10.769,4        |
| <b>Total</b>  | <b>834,0</b>   | <b>1.286,4</b> | <b>950,5</b> | <b>897,2</b> | <b>849,7</b> | <b>857,1</b> | <b>852,5</b> | <b>850,1</b> | <b>1.112,8</b> | <b>843,1</b> | <b>819,0</b> | <b>876,8</b> | <b>11.029,1</b> |

Fonte : Sistema Integrado de Administração Financeira- SIAFI (SIAFI Gerencial) da Secretaria do Tesouro Nacional do Ministério da Fazenda.

LDO - Lei nº 13.080, de 02/01/2015, Art. 36, §4º

Movimento Líquido do Órgão Superior da UGE por tipo da Administração.

I - o orçamento fiscal referente aos Poderes da União, seus fundos, órgãos e entidades da administração direta e indireta, inclusive fundações instituídas e mantidas pelo Poder Público;

II - o orçamento de investimento das empresas em que a União, direta ou indiretamente, detenha a maioria do capital social com direito a voto;

III - o orçamento da seguridade social, abrangendo todas as entidades e órgãos a ela vinculados, da administração direta ou indireta, bem como os fundos e fundações instituídos e mantidos pelo Poder Público.

\* Administração Direta \*\* Autarquia \*\*\* Fundação \*\*\*\* Empresas Públicas e Sociedades de Economia Mista \*\*\*\*\* Fundos

\*\* Incluem os Ativos, Aposentados e Instituidor de Pensão (Beneficiários)

**Tabela 1.17.11 - Despesa Mensal de Pessoal e Encargo Social da União do MINISTÉRIO PÚBLICO DA UNIÃO - SIAFI**

| Órgãos da administração                         | Despesa Mensal de Pessoal e Encargos Social da União (R\$ milhões correntes) |              |              |              |              |              |              |              |              |              |              |              | Total          |
|---|--|--------------|--------------|--------------|--------------|--------------|--------------|--------------|--------------|--------------|--------------|--------------|----------------|
|   | 2014   |              |              | 2015         |              |              |              |              |              |              |              |              |                |
|   | Out  | Nov          | Dez          | Jan          | Fev          | Mar          | Abr          | Mai          | Jun          | Jul          | Ago          | Set          |                |
| Ministério Público da União - MPU               | 276,0  | 316,1        | 463,7        | 464,3        | 332,1        | 308,7        | 308,4        | 313,4        | 324,9        | 313,1        | 314,2        | 314,2        | 4.049,3        |
| Conselho Nacional do Ministério Público - CNMPU | 1,8  | 1,9          | 3,9          | 2,8          | 1,9          | 2,0          | 1,9          | 1,8          | 1,9          | 2,6          | 2,7          | 2,6          | 27,7           |
| <b>Total</b>                                    | <b>277,8</b>   | <b>318,0</b> | <b>467,6</b> | <b>467,1</b> | <b>334,0</b> | <b>310,7</b> | <b>310,2</b> | <b>315,2</b> | <b>326,9</b> | <b>315,7</b> | <b>316,9</b> | <b>316,8</b> | <b>4.077,0</b> |

Fonte : Sistema Integrado de Administração Financeira- SIAFI (SIAFI Gerencial) da Secretaria do Tesouro Nacional do Ministério da Fazenda.

LDO - Lei nº 13.080, de 02/01/2015, Art. 36, §4º

Movimento Líquido do Órgão Superior da UGE por tipo da Administração.

I - o orçamento fiscal referente aos Poderes da União, seus fundos, órgãos e entidades da administração direta e indireta, inclusive fundações instituídas e mantidas pelo Poder Público;

II - o orçamento de investimento das empresas em que a União, direta ou indiretamente, detenha a maioria do capital social com direito a voto;

III - o orçamento da seguridade social, abrangendo todas as entidades e órgãos a ela vinculados, da administração direta ou indireta, bem como os fundos e fundações instituídos e mantidos pelo Poder Público.

\*\* Incluem os Ativos, Aposentados e Instituidor de Pensão (Beneficiários)

Tabela 1.17.12 - Despesa Mensal de Pessoal e Encargo Social da União do MINISTÉRIO DAS RELAÇÕES EXTERIORES - SIAFI

| Órgãos da administração                    | Despesa Mensal de Pessoal e Encargos Social da União (R\$ milhões correntes) |              |              |              |              |              |              |              |              |              |              |              | Total          |
|--|--|--------------|--------------|--------------|--------------|--------------|--------------|--------------|--------------|--------------|--------------|--------------|----------------|
|  | 2014   |              |              | 2015         |              |              |              |              |              |              |              |              |                |
|  | Out  | Nov          | Dez          | Jan          | Fev          | Mar          | Abr          | Mai          | Jun          | Jul          | Ago          | Set          |                |
| Ministério das Relações Exteriores - MRE * | 101,2  | 191,0        | 131,2        | 111,4        | 120,1        | 137,9        | 101,2        | 139,1        | 160,9        | 171,4        | 176,6        | 203,8        | 1.745,8        |
| Fundação Alexandre de Gusmão - FAG ***     | 0,6  | 0,9          | 0,7          | 0,6          | 0,6          | 0,6          | 0,6          | 0,6          | 0,8          | 0,6          | 0,6          | 0,6          | 7,9            |
| <b>Total</b>                               | <b>101,8</b>   | <b>191,9</b> | <b>131,9</b> | <b>112,1</b> | <b>120,7</b> | <b>138,5</b> | <b>101,8</b> | <b>139,7</b> | <b>161,7</b> | <b>171,9</b> | <b>177,2</b> | <b>204,4</b> | <b>1.753,7</b> |

Fonte : Sistema Integrado de Administração Financeira- SIAFI (SIAFI Gerencial) da Secretaria do Tesouro Nacional do Ministério da Fazenda.

Orçamentos Fiscal e da Seguridade Social

LDO - Lei nº 13.080, de 02/01/2015, Art. 36, §4º

Movimento Líquido do Órgão Superior da UGE (Unidade Gestora) por tipo da Administração.

I - o orçamento fiscal referente aos Poderes da União, seus fundos, órgãos e entidades da administração direta e indireta, inclusive fundações instituídas e mantidas pelo Poder Público;

II - o orçamento de investimento das empresas em que a União, direta ou indiretamente, detenha a maioria do capital social com direito a voto;

III - o orçamento da seguridade social, abrangendo todas as entidades e órgãos a ela vinculados, da administração direta ou indireta, bem como os fundos e fundações instituídos e mantidos pelo Poder Público.

\* Administração Direta \*\* Autarquia \*\*\* Fundação \*\*\*\* Empresas Públicas e Sociedades de Economia Mista \*\*\*\*\* Fundos

\*\* Incluem os Ativos, Aposentados e Instituidor de Pensão (Beneficiários)

Tabela 1.17.13 - Despesa Mensal de Pessoal e Encargo Social da União do MINISTÉRIO DA SAÚDE - SIAFI

| Órgãos da administração                            | Despesa Mensal de Pessoal e Encargos Social da União (R\$ milhões correntes) |                |                |                |                |                |                |                |                |                |                |                | Total           |
|--|--|----------------|----------------|----------------|----------------|----------------|----------------|----------------|----------------|----------------|----------------|----------------|-----------------|
|  | 2014   |                |                | 2015           |                |                |                |                |                |                |                |                |                 |
|  | Out  | Nov            | Dez            | Jan            | Fev            | Mar            | Abr            | Mai            | Jun            | Jul            | Ago            | Set            |                 |
| Ministério da Saúde - MS *                         | 913,3  | 1.408,2        | 1.081,2        | 1.028,3        | 966,4          | 982,5          | 986,1          | 983,6          | 1.350,9        | 980,3          | 976,7          | 977,8          | 12.635,3        |
| Agência Nacional de Vigilância Sanitária - ANVS ** | 37,1   | 59,5           | 45,2           | 41,4           | 39,1           | 40,1           | 39,4           | 39,3           | 49,6           | 38,9           | 39,3           | 39,7           | 508,5           |
| Agência Nacional de Saúde Suplementar - ANS **     | 10,4   | 16,3           | 13,4           | 11,5           | 11,1           | 12,2           | 11,5           | 11,3           | 14,1           | 11,1           | 11,3           | 11,0           | 145,1           |
| Fundação Oswaldo Cruz - FIOCRUZ ***                | 90,5   | 105,0          | 122,8          | 91,7           | 88,1           | 89,6           | 89,7           | 88,6           | 114,4          | 88,6           | 89,3           | 88,6           | 1.146,7         |
| Fundação Nacional de Saúde - FUNASA ***            | 171,2  | 250,3          | 243,5          | 156,0          | 150,5          | 152,8          | 144,1          | 161,6          | 209,3          | 151,7          | 151,5          | 151,3          | 2.093,9         |
| Hospital de Clínicas de Porto Alegre - HCPA ****   | 0,0  |                |                |                |                |                |                |                |                |                |                |                | 0,0             |
| Grupo Hosp. Nossa Senhora da Conceição S.A ****    | 136,2  | 75,1           | 106,4          | 74,1           | 66,0           | 66,5           | 69,4           | 67,5           | 72,2           | 77,9           | 128,5          | 70,5           | 1.010,2         |
| <b>Total</b>                                       | <b>1.358,8</b>   | <b>1.914,4</b> | <b>1.612,4</b> | <b>1.402,9</b> | <b>1.321,1</b> | <b>1.343,7</b> | <b>1.340,2</b> | <b>1.351,8</b> | <b>1.810,4</b> | <b>1.348,5</b> | <b>1.396,6</b> | <b>1.338,9</b> | <b>17.539,6</b> |

Fonte : Sistema Integrado de Administração Financeira- SIAFI (SIAFI Gerencial) da Secretaria do Tesouro Nacional do Ministério da Fazenda.

Orçamentos Fiscal e da Seguridade Social

LDO - Lei nº 13.080, de 02/01/2015, Art. 36, §4º

Movimento Líquido do Órgão Superior da UGE (Unidade Gestora) por tipo da Administração.

I - o orçamento fiscal referente aos Poderes da União, seus fundos, órgãos e entidades da administração direta e indireta, inclusive fundações instituídas e mantidas pelo Poder Público;

II - o orçamento de investimento das empresas em que a União, direta ou indiretamente, detenha a maioria do capital social com direito a voto;

III - o orçamento da seguridade social, abrangendo todas as entidades e órgãos a ela vinculados, da administração direta ou indireta, bem como os fundos e fundações instituídos e mantidos pelo Poder Público.

\* Administração Direta \*\* Autarquia \*\*\* Fundação \*\*\*\* Empresas Públicas e Sociedades de Economia Mista \*\*\*\*\* Fundos

\*\* Incluem os Ativos, Aposentados e Instituidor de Pensão (Beneficiários)

Tabela 1.17.14 - Despesa Mensal de Pessoal e Encargo Social da União do MINISTÉRIO DO TRABALHO E EMPREGO - SIAFI

| Órgãos da administração  | Despesa Mensal de Pessoal e Encargos Social da União (R\$ milhões correntes) |              |              |              |              |              |              |              |              |              |              |              | Total          |
|--|--|--------------|--------------|--------------|--------------|--------------|--------------|--------------|--------------|--------------|--------------|--------------|----------------|
|  | 2014   |              |              | 2015         |              |              |              |              |              |              |              |              |                |
|  | Out  | Nov          | Dez          | Jan          | Fev          | Mar          | Abr          | Mai          | Jun          | Jul          | Ago          | Set          |                |
| Ministério do Trabalho e Emprego - MTE *                                 | 204,3  | 315,1        | 233,7        | 221,3        | 215,2        | 217,2        | 214,9        | 214,7        | 285,0        | 215,4        | 212,1        | 213,6        | 2.762,5        |
| Fundação Jorge Duprat Figueiredo de Segurança e Medicina do Trabalho *** | 5,5  | 8,6          | 6,8          | 6,3          | 5,7          | 5,8          | 5,8          | 5,8          | 7,5          | 6,0          | 5,5          | 5,8          | 74,9           |
| <b>Total</b>   | <b>209,8</b>   | <b>323,7</b> | <b>240,5</b> | <b>227,6</b> | <b>221,0</b> | <b>223,0</b> | <b>220,6</b> | <b>220,4</b> | <b>292,4</b> | <b>221,4</b> | <b>217,6</b> | <b>219,4</b> | <b>2.837,5</b> |

Fonte : Sistema Integrado de Administração Financeira- SIAFI (SIAFI Gerencial) da Secretaria do Tesouro Nacional do Ministério da Fazenda.

Orçamentos Fiscal e da Seguridade Social

LDO - Lei nº 13.080, de 02/01/2015, Art. 36, §4º

Movimento Líquido do Órgão Superior da UGE (Unidade Gestora) por tipo da Administração.

I - o orçamento fiscal referente aos Poderes da União, seus fundos, órgãos e entidades da administração direta e indireta, inclusive fundações instituídas e mantidas pelo Poder Público;

II - o orçamento de investimento das empresas em que a União, direta ou indiretamente, detenha a maioria do capital social com direito a voto;

III - o orçamento da seguridade social, abrangendo todas as entidades e órgãos a ela vinculados, da administração direta ou indireta, bem como os fundos e fundações instituídos e mantidos pelo Poder Público.

\* Administração Direta \*\* Autarquia \*\*\* Fundação \*\*\*\* Empresas Públicas e Sociedades de Economia Mista \*\*\*\*\* Fundos

\*\* Incluem os Ativos, Aposentados e Instituidor de Pensão (Beneficiários)

# DESPESAS

Tabela 1.17.15 - Despesa Mensal de Pessoal e Encargo Social da União do MINISTÉRIO DOS TRANSPORTES - SIAFI

| Órgãos da administração   | Despesa Mensal de Pessoal e Encargos Social da União (R\$ milhões correntes) |              |              |              |              |              |              |              |              |              |              |              | Total          |
|---|--|--------------|--------------|--------------|--------------|--------------|--------------|--------------|--------------|--------------|--------------|--------------|----------------|
|   | 2014   |              |              | 2015         |              |              |              |              |              |              |              |              |                |
|   | Out  | Nov          | Dez          | Jan          | Fev          | Mar          | Abr          | Mai          | Jun          | Jul          | Ago          | Set          |                |
| Ministério dos Transportes - MT *                               | 229,7  | 344,5        | 236,9        | 238,1        | 237,6        | 238,2        | 238,1        | 236,9        | 351,9        | 236,2        | 234,4        | 234,7        | 3.057,3        |
| Agência Nacional de Transportes Terrestres - ANTT**             | 15,6   | 24,4         | 19,4         | 17,8         | 16,8         | 17,1         | 16,6         | 16,7         | 20,0         | 16,8         | 16,1         | 17,3         | 214,6          |
| Departamento Nacional de Infraestrutura de Transportes - DNIT** | 39,2   | 66,6         | 57,2         | 44,6         | 42,9         | 42,5         | 42,8         | 42,4         | 55,8         | 42,9         | 42,0         | 44,3         | 563,1          |
| VALEC-Engenharia, Construções e Ferrovias S.A****               | 10,9   | 16,9         | 21,3         | 11,9         | 12,1         | 11,4         | 11,4         | 10,5         | 14,4         | 11,5         | 11,5         | 11,5         | 155,2          |
| Empresa de Planejamento e Logística S.A - EPL****               | 2,1  | 3,0          | 5,6          | 2,7          | 1,7          | 2,9          | 2,5          | 2,1          | 2,4          | 2,7          | 2,1          | 2,1          | 32,0           |
| <b>Total</b>  | <b>297,5</b>   | <b>455,5</b> | <b>340,4</b> | <b>315,1</b> | <b>311,1</b> | <b>312,1</b> | <b>311,4</b> | <b>308,6</b> | <b>444,4</b> | <b>310,1</b> | <b>306,1</b> | <b>309,9</b> | <b>4.022,1</b> |

Fonte: Sistema Integrado de Administração Financeira- SIAFI (SIAFI Gerencial) da Secretaria do Tesouro Nacional do Ministério da Fazenda.

Orçamentos Fiscal e da Seguridade Social

LDO - Lei nº 13.080, de 02/01/2015, Art. 36, §4º

Movimento Líquido do Órgão Superior da UGE (Unidade Gestora) por tipo da Administração.

I - o orçamento fiscal referente aos Poderes da União, seus fundos, órgãos e entidades da administração direta e indireta, inclusive fundações instituídas e mantidas pelo Poder Público;

II - o orçamento de investimento das empresas em que a União, direta ou indiretamente, detenha a maioria do capital social com direito a voto;

III - o orçamento da seguridade social, abrangendo todas as entidades e órgãos a ela vinculados, da administração direta ou indireta, bem como os fundos e fundações instituídos e mantidos pelo Poder Público.

\* Administração Direta \*\* Autarquia \*\*\* Fundação \*\*\*\* Empresas Públicas e Sociedades de Economia Mista \*\*\*\*\* Fundos

\*\* Incluem os Ativos, Aposentados e Instituidor de Pensão (Beneficiários)

Tabela 1.17.16 - Despesa Mensal de Pessoal e Encargo Social da União do MINISTÉRIO DAS COMUNICAÇÕES - SIAFI

| Órgãos da administração                          | Despesa Mensal de Pessoal e Encargos Social da União (R\$ milhões correntes) |              |              |              |              |              |              |              |              |              |              |              | Total          |
|--|--|--------------|--------------|--------------|--------------|--------------|--------------|--------------|--------------|--------------|--------------|--------------|----------------|
|  | 2014   |              |              | 2015         |              |              |              |              |              |              |              |              |                |
|  | Out  | Nov          | Dez          | Jan          | Fev          | Mar          | Abr          | Mai          | Jun          | Jul          | Ago          | Set          |                |
| Ministério das Comunicações - MC *               | 80,0   | 120,0        | 81,2         | 82,9         | 82,3         | 82,3         | 82,2         | 81,9         | 120,9        | 81,5         | 81,0         | 80,6         | 1.056,8        |
| Agência Nacional de Telecomunicações - ANATEL ** | 23,4   | 36,6         | 33,9         | 26,1         | 24,7         | 24,6         | 24,8         | 24,7         | 33,2         | 24,1         | 27,7         | 26,2         | 330,0          |
| <b>Total</b>                                     | <b>103,4</b>   | <b>156,6</b> | <b>115,1</b> | <b>109,0</b> | <b>107,0</b> | <b>106,9</b> | <b>107,0</b> | <b>106,7</b> | <b>154,1</b> | <b>105,6</b> | <b>108,7</b> | <b>106,8</b> | <b>1.386,8</b> |

Fonte: Sistema Integrado de Administração Financeira- SIAFI (SIAFI Gerencial) da Secretaria do Tesouro Nacional do Ministério da Fazenda.

Orçamentos Fiscal e da Seguridade Social

LDO - Lei nº 13.080, de 02/01/2015, Art. 36, §4º

Movimento Líquido do Órgão Superior da UGE (Unidade Gestora) por tipo da Administração.

I - o orçamento fiscal referente aos Poderes da União, seus fundos, órgãos e entidades da administração direta e indireta, inclusive fundações instituídas e mantidas pelo Poder Público;

II - o orçamento de investimento das empresas em que a União, direta ou indiretamente, detenha a maioria do capital social com direito a voto;

III - o orçamento da seguridade social, abrangendo todas as entidades e órgãos a ela vinculados, da administração direta ou indireta, bem como os fundos e fundações instituídos e mantidos pelo Poder Público.

\* Administração Direta \*\* Autarquia \*\*\* Fundação \*\*\*\* Empresas Públicas e Sociedades de Economia Mista \*\*\*\*\* Fundos

\*\* Incluem os Ativos, Aposentados e Instituidor de Pensão (Beneficiários)

Tabela 1.17.17 - Despesa Mensal de Pessoal e Encargo Social da União do MINISTÉRIO DA CULTURA - SIAFI

| Órgãos da administração   | Despesa Mensal de Pessoal e Encargos Social da União (R\$ milhões correntes) |             |             |             |             |             |             |             |             |             |             |             | Total        |
|---|--|-------------|-------------|-------------|-------------|-------------|-------------|-------------|-------------|-------------|-------------|-------------|--------------|
|   | 2014   |             |             | 2015        |             |             |             |             |             |             |             |             |              |
|   | Out  | Nov         | Dez         | Jan         | Fev         | Mar         | Abr         | Mai         | Jun         | Jul         | Ago         | Set         |              |
| Ministério da Cultura - MINC *                                    | 8,5  | 12,4        | 10,1        | 9,2         | 8,9         | 9,1         | 8,9         | 8,8         | 11,7        | 8,8         | 8,9         | 8,7         | 114,0        |
| Agência Nacional de Cinema - ANCINE **                            | 5,3  | 6,7         | 7,7         | 6,0         | 5,7         | 6,1         | 5,9         | 6,0         | 7,5         | 6,4         | 6,0         | 6,0         | 75,1         |
| Instituto do Patrimônio Histórico e Artístico Nacional - IPHAN ** | 13,2   | 18,1        | 13,6        | 13,0        | 11,2        | 12,5        | 13,9        | 11,3        | 18,1        | 12,4        | 11,3        | 12,8        | 161,5        |
| Instituto Brasileiro de Museus - IBRAM **                         | 5,6  | 6,0         | 7,1         | 4,5         | 6,0         | 4,3         | 5,1         | 5,0         | 7,2         | 5,2         | 5,0         | 5,1         | 66,3         |
| Fundação Casa de Rui Barbosa - FCRB ***                           | 2,4  | 3,8         | 2,9         | 2,7         | 2,7         | 2,7         | 2,7         | 2,7         | 3,4         | 2,6         | 2,6         | 2,7         | 33,8         |
| Fundação Biblioteca Nacional - FBN ***                            | 4,3  | 6,6         | 4,9         | 4,7         | 4,5         | 4,5         | 4,5         | 4,5         | 5,9         | 4,4         | 4,5         | 4,7         | 58,1         |
| Fundação Cultural Palmares - FCP ***                              | 0,5  | 0,6         | 0,6         | 0,6         | 0,5         | 0,6         | 0,5         | 0,6         | 0,7         | 0,5         | 0,6         | 0,5         | 6,9          |
| Fundação Nacional de Artes - FUNARTE ***                          | 3,5  | 5,1         | 4,0         | 3,6         | 3,5         | 3,5         | 3,5         | 3,5         | 4,6         | 3,5         | 3,5         | 3,5         | 45,2         |
| <b>Total</b>  | <b>43,3</b>  | <b>59,4</b> | <b>51,0</b> | <b>44,4</b> | <b>43,1</b> | <b>43,3</b> | <b>45,0</b> | <b>42,3</b> | <b>59,0</b> | <b>43,8</b> | <b>42,4</b> | <b>44,0</b> | <b>560,9</b> |

Fonte: Sistema Integrado de Administração Financeira- SIAFI (SIAFI Gerencial) da Secretaria do Tesouro Nacional do Ministério da Fazenda.

Orçamentos Fiscal e da Seguridade Social

LDO - Lei nº 13.080, de 02/01/2015, Art. 36, §4º

Movimento Líquido do Órgão Superior da UGE (Unidade Gestora) por tipo da Administração.

I - o orçamento fiscal referente aos Poderes da União, seus fundos, órgãos e entidades da administração direta e indireta, inclusive fundações instituídas e mantidas pelo Poder Público;

II - o orçamento de investimento das empresas em que a União, direta ou indiretamente, detenha a maioria do capital social com direito a voto;

III - o orçamento da seguridade social, abrangendo todas as entidades e órgãos a ela vinculados, da administração direta ou indireta, bem como os fundos e fundações instituídos e mantidos pelo Poder Público.

\* Administração Direta \*\* Autarquia \*\*\* Fundação \*\*\*\* Empresas Públicas e Sociedades de Economia Mista \*\*\*\*\* Fundos

\*\* Incluem os Ativos, Aposentados e Instituidor de Pensão (Beneficiários)

Tabela 1.17.18 - Despesa Mensal de Pessoal e Encargo Social da União do MINISTÉRIO DO MEIO AMBIENTE - SIAFI

| Órgãos da administração   | Despesa Mensal de Pessoal e Encargos Social da União (R\$ milhões correntes) |              |              |              |              |              |              |              |              |              |              |              | Total          |
|---|--|--------------|--------------|--------------|--------------|--------------|--------------|--------------|--------------|--------------|--------------|--------------|----------------|
|   | 2014   |              |              | 2015         |              |              |              |              |              |              |              |              |                |
|   | Out  | Nov          | Dez          | Jan          | Fev          | Mar          | Abr          | Mai          | Jun          | Jul          | Ago          | Set          |                |
| Ministério do Meio Ambiente - MMA *   | 9,3  | 14,1         | 10,3         | 10,1         | 9,8          | 10,0         | 10,0         | 9,8          | 13,1         | 9,9          | 10,0         | 9,9          | 126,6          |
| Instituto Brasileiro de Meio Ambiente e Recursos Naturais Renováveis - IBAMA ** | 70,9   | 110,6        | 83,3         | 78,9         | 75,8         | 76,5         | 76,8         | 76,2         | 100,6        | 75,8         | 75,6         | 75,3         | 976,3          |
| Agência Nacional de Águas - ANA **  | 6,1  | 9,6          | 7,8          | 6,6          | 6,4          | 6,6          | 7,0          | 6,5          | 8,2          | 6,5          | 6,5          | 6,5          | 84,3           |
| Instituto de Pesquisa Jardim Botânico do Rio de Janeiro - JBRJ **               | 3,0  | 4,8          | 3,6          | 3,0          | 3,2          | 3,3          | 3,2          | 3,2          | 4,5          | 3,2          | 3,2          | 3,1          | 41,2           |
| Instituto Chico Mendes Conservação da Biodiversidade - ICMBIO **                | 22,5   | 36,0         | 28,7         | 22,9         | 29,2         | 25,6         | 25,4         | 25,2         | 31,8         | 25,3         | 25,1         | 25,2         | 323,1          |
| <b>Total</b>  | <b>111,8</b>   | <b>175,2</b> | <b>133,8</b> | <b>121,6</b> | <b>124,5</b> | <b>122,0</b> | <b>122,5</b> | <b>121,0</b> | <b>158,2</b> | <b>120,7</b> | <b>120,4</b> | <b>120,0</b> | <b>1.551,6</b> |

Fonte : Sistema Integrado de Administração Financeira- SIAFI (SIAFI Gerencial) da Secretaria do Tesouro Nacional do Ministério da Fazenda.

Orçamentos Fiscal e da Seguridade Social

LDO - Lei nº 13.080, de 02/01/2015, Art. 36, §4º

Movimento Líquido do Órgão Superior da UGE por tipo da Administração.

I - o orçamento fiscal referente aos Poderes da União, seus fundos, órgãos e entidades da administração direta e indireta, inclusive fundações instituídas e mantidas pelo Poder Público;

II - o orçamento de investimento das empresas em que a União, direta ou indiretamente, detenha a maioria do capital social com direito a voto;

III - o orçamento da seguridade social, abrangendo todas as entidades e órgãos a ela vinculados, da administração direta ou indireta, bem como os fundos e fundações instituídos e mantidos pelo Poder Público.

\* Administração Direta \*\* Autarquia \*\*\* Fundação \*\*\*\* Empresas Públicas e Sociedades de Economia Mista \*\*\*\*\* Fundos

\*\* Incluem os Ativos, Aposentados e Instituidor de Pensão (Beneficiários)

Tabela 1.17.19 - Despesa Mensal de Pessoal e Encargo Social da União do MINISTÉRIO DO DESENVOLVIMENTO AGRÁRIO - SIAFI

| Órgãos da administração  | Despesa Mensal de Pessoal e Encargos Social da União (R\$ milhões correntes) |              |              |             |             |             |             |             |              |             |             |             | Total          |
|--|--|--------------|--------------|-------------|-------------|-------------|-------------|-------------|--------------|-------------|-------------|-------------|----------------|
|  | 2014   |              |              | 2015        |             |             |             |             |              |             |             |             |                |
|  | Out  | Nov          | Dez          | Jan         | Fev         | Mar         | Abr         | Mai         | Jun          | Jul         | Ago         | Set         |                |
| Ministério do Desenvolvimento Agrário - MDA *                  | 4,7  | 5,2          | 6,4          | 3,9         | 3,5         | 4,3         | 4,6         | 3,7         | 5,9          | 4,4         | 4,4         | 4,4         | 55,5           |
| Instituto Nacional de Colonização e Reforma Agrária - INCRA ** | 71,9   | 111,6        | 104,1        | 81,9        | 79,3        | 78,8        | 78,7        | 78,8        | 105,7        | 78,9        | 78,7        | 78,8        | 1.027,2        |
| <b>Total</b>   | <b>76,5</b>  | <b>116,8</b> | <b>110,5</b> | <b>85,8</b> | <b>82,8</b> | <b>83,1</b> | <b>83,3</b> | <b>82,5</b> | <b>111,6</b> | <b>83,3</b> | <b>83,1</b> | <b>83,3</b> | <b>1.082,7</b> |

Fonte : Sistema Integrado de Administração Financeira- SIAFI (SIAFI Gerencial) da Secretaria do Tesouro Nacional do Ministério da Fazenda.

Orçamentos Fiscal e da Seguridade Social

LDO - Lei nº 13.080, de 02/01/2015, Art. 36, §4º

Movimento Líquido do Órgão Superior da UGE (Unidade Gestora) por tipo da Administração.

I - o orçamento fiscal referente aos Poderes da União, seus fundos, órgãos e entidades da administração direta e indireta, inclusive fundações instituídas e mantidas pelo Poder Público;

II - o orçamento de investimento das empresas em que a União, direta ou indiretamente, detenha a maioria do capital social com direito a voto;

III - o orçamento da seguridade social, abrangendo todas as entidades e órgãos a ela vinculados, da administração direta ou indireta, bem como os fundos e fundações instituídos e mantidos pelo Poder Público.

\* Administração Direta \*\* Autarquia \*\*\* Fundação \*\*\*\* Empresas Públicas e Sociedades de Economia Mista \*\*\*\*\* Fundos

\*\* Incluem os Ativos, Aposentados e Instituidor de Pensão (Beneficiários)

Tabela 1.17.20 - Despesa Mensal de Pessoal e Encargo Social da União do MINISTÉRIO DO ESPORTE - SIAFI

| Órgãos da administração       | Despesa Mensal de Pessoal e Encargos Social da União (R\$ milhões correntes) |            |            |            |            |            |            |            |            |            |            |            | Total       |
|-------------------------------|--|------------|------------|------------|------------|------------|------------|------------|------------|------------|------------|------------|-------------|
|                               | 2014   |            |            | 2015       |            |            |            |            |            |            |            |            |             |
|                               | Out  | Nov        | Dez        | Jan        | Fev        | Mar        | Abr        | Mai        | Jun        | Jul        | Ago        | Set        |             |
| Ministério do Esportes - ME * | 2,4  | 3,6        | 4,0        | 2,4        | 3,0        | 3,0        | 2,6        | 3,0        | 3,6        | 2,6        | 2,7        | 2,5        | 35,5        |
| <b>Total</b>                  | <b>2,4</b>   | <b>3,6</b> | <b>4,0</b> | <b>2,4</b> | <b>3,0</b> | <b>3,0</b> | <b>2,6</b> | <b>3,0</b> | <b>3,6</b> | <b>2,6</b> | <b>2,7</b> | <b>2,5</b> | <b>35,5</b> |

Fonte : Sistema Integrado de Administração Financeira- SIAFI (SIAFI Gerencial) da Secretaria do Tesouro Nacional do Ministério da Fazenda.

Orçamentos Fiscal e da Seguridade Social

LDO - Lei nº 13.080, de 02/01/2015, Art. 36, §4º

Movimento Líquido do Órgão Superior da UGE (Unidade Gestora) por tipo da Administração.

I - o orçamento fiscal referente aos Poderes da União, seus fundos, órgãos e entidades da administração direta e indireta, inclusive fundações instituídas e mantidas pelo Poder Público;

II - o orçamento de investimento das empresas em que a União, direta ou indiretamente, detenha a maioria do capital social com direito a voto;

III - o orçamento da seguridade social, abrangendo todas as entidades e órgãos a ela vinculados, da administração direta ou indireta, bem como os fundos e fundações instituídos e mantidos pelo Poder Público.

\* Administração Direta \*\* Autarquia \*\*\* Fundação \*\*\*\* Empresas Públicas e Sociedades de Economia Mista \*\*\*\*\* Fundos

\*\* Incluem os Ativos, Aposentados e Instituidor de Pensão (Beneficiários)

**Tabela 1.17.21 - Despesa Mensal de Pessoal e Encargo Social da União do MINISTÉRIO DA DEFESA - SIAFI**

| Órgãos da administração                                     | Despesa Mensal de Pessoal e Encargos Social da União (R\$ milhões correntes) |                |                |                |                |                |                |                |                |                |                |                | Total           |
|---|--|----------------|----------------|----------------|----------------|----------------|----------------|----------------|----------------|----------------|----------------|----------------|-----------------|
|   | 2014   |                |                | 2015           |                |                |                |                |                |                |                |                |                 |
|   | Out  | Nov            | Dez            | Jan            | Fev            | Mar            | Abr            | Mai            | Jun            | Jul            | Ago            | Set            |                 |
| Ministério da Defesa - MD *                                 | 17,0   | 26,0           | 19,6           | 18,0           | 17,9           | 18,6           | 17,6           | 18,3           | 23,6           | 18,7           | 17,8           | 19,1           | <b>232,3</b>    |
| Comando da Aeronáutica - C.Aer *                            | 998,9  | 1.511,8        | 1.071,7        | 1.034,3        | 1.024,7        | 1.130,5        | 1.120,1        | 1.109,8        | 1.567,6        | 1.110,1        | 1.107,7        | 1.120,8        | <b>13.908,0</b> |
| Comando do Exército - C.Ex *                                | 2.145,4  | 3.252,2        | 2.245,5        | 2.190,8        | 2.153,5        | 2.433,3        | 2.419,3        | 2.388,2        | 3.449,3        | 2.391,7        | 2.383,9        | 2.392,6        | <b>29.845,7</b> |
| Comando da Marinha - C.M *                                  | 1.159,2  | 1.767,5        | 1.224,0        | 1.165,2        | 1.152,8        | 1.260,5        | 1.278,5        | 1.283,8        | 1.765,9        | 1.285,2        | 1.279,6        | 1.288,5        | <b>15.910,8</b> |
| Caixa de Financiamento Imobiliária da Aeronáutica - CFIA ** | 0,1  | 0,1            | 0,1            | 0,1            | 0,1            | 0,1            | 0,1            | 0,1            | 0,1            | 0,1            | 0,1            | 0,1            | <b>1,2</b>      |
| Fundação Osório ***   | 0,8  | 1,3            | 1,1            | 0,8            | 0,8            | 0,8            | 0,9            | 0,8            | 1,0            | 0,8            | 0,9            | 0,9            | <b>10,9</b>     |
| Indústria de Material Bélico do Brasil - IMBEL ****         | 6,0  | 6,1            | 8,7            | 5,9            | 5,7            | 5,9            | 5,6            | 6,8            | 7,6            | 5,7            | 6,0            | 5,8            | <b>75,8</b>     |
| Amazônia AZUL Tecnologias de Defesas S.A - AMAZUL ****      | 0,0  |                |                | 0,0            |                |                |                |                |                |                |                |                | <b>0,0</b>      |
| <b>Total</b>  | <b>4.327,4</b>   | <b>6.565,0</b> | <b>4.570,7</b> | <b>4.415,1</b> | <b>4.355,5</b> | <b>4.849,9</b> | <b>4.842,0</b> | <b>4.807,9</b> | <b>6.815,2</b> | <b>4.812,3</b> | <b>4.796,0</b> | <b>4.827,7</b> | <b>59.984,7</b> |

Fonte : Sistema Integrado de Administração Financeira- SIAFI (SIAFI Gerencial) da Secretaria do Tesouro Nacional do Ministério da Fazenda.

Orçamentos Fiscal e da Seguridade Social

LDO - Lei nº 13.080, de 02/01/2015, Art. 36, §4º

Movimento Líquido do Órgão Superior da UGE (Unidade Gestora) por tipo da Administração.

I - o orçamento fiscal referente aos Poderes da União, seus fundos, órgãos e entidades da administração direta e indireta, inclusive fundações instituídas e mantidas pelo Poder Público;

II - o orçamento de investimento das empresas em que a União, direta ou indiretamente, detenha a maioria do capital social com direito a voto;

III - o orçamento da seguridade social, abrangendo todas as entidades e órgãos a ela vinculados, da administração direta ou indireta, bem como os fundos e fundações instituídos e mantidos pelo Poder Público.

\* Administração Direta \*\* Autarquia \*\*\* Fundação \*\*\*\* Empresas Públicas e Sociedades de Economia Mista \*\*\*\*\* Fundos

\*\* Incluem os Ativos, Aposentados e Instituidor de Pensão (Beneficiários)

**Tabela 1.17.22 - Despesa Mensal de Pessoal e Encargo Social da União do MINISTÉRIO DA INTEGRAÇÃO NACIONAL - SIAFI**

| Órgãos da administração   | Despesa Mensal de Pessoal e Encargos Social da União (R\$ milhões correntes) |              |              |             |             |             |             |             |              |             |             |             | Total          |
|---|--|--------------|--------------|-------------|-------------|-------------|-------------|-------------|--------------|-------------|-------------|-------------|----------------|
|   | 2014   |              |              | 2015        |             |             |             |             |              |             |             |             |                |
|   | Out  | Nov          | Dez          | Jan         | Fev         | Mar         | Abr         | Mai         | Jun          | Jul         | Ago         | Set         |                |
| Ministério da Integração Nacional - MIN *   | 4,7  | 7,2          | 6,1          | 4,9         | 4,8         | 5,0         | 5,4         | 5,3         | 7,1          | 5,5         | 5,3         | 5,3         | <b>66,6</b>    |
| Departamento Nacional de Obras Contra Secas - DNOCS **                                    | 51,4   | 78,3         | 59,1         | 50,8        | 52,7        | 52,4        | 53,1        | 52,2        | 73,2         | 52,1        | 52,8        | 51,9        | <b>679,9</b>   |
| Superintendência do Desenvolvimento da Amazônia - SUDAM**                                 | 1,8  | 3,1          | 3,0          | 2,3         | 2,1         | 2,3         | 2,3         | 2,3         | 3,0          | 2,3         | 2,3         | 2,3         | <b>29,3</b>    |
| Superintendência do Desenvolvimento do Nordeste - SUDENE **                               | 2,4  | 3,3          | 3,4          | 2,7         | 2,5         | 2,6         | 2,6         | 2,5         | 2,9          | 2,5         | 2,5         | 2,5         | <b>32,4</b>    |
| Superintendência do Desenvolvimento do Centro-Oeste - SUDECO **                           | 0,8  | 1,2          | 1,6          | 0,8         | 0,8         | 0,9         | 0,9         | 0,9         | 1,2          | 0,9         | 0,9         | 0,8         | <b>11,6</b>    |
| Companhia de Desenvolvimento dos Vales do São Francisco e do Parnaíba S.A - CODEVASF **** | 23,1   | 37,4         | 33,8         | 29,0        | 23,7        | 29,2        | 30,6        | 18,3        | 28,0         | 23,5        | 31,3        | 25,2        | <b>333,1</b>   |
| <b>Total</b>  | <b>84,3</b>  | <b>130,4</b> | <b>107,0</b> | <b>90,6</b> | <b>86,6</b> | <b>92,3</b> | <b>94,8</b> | <b>81,6</b> | <b>115,2</b> | <b>86,8</b> | <b>95,1</b> | <b>88,0</b> | <b>1.152,7</b> |

Fonte : Sistema Integrado de Administração Financeira- SIAFI (SIAFI Gerencial) da Secretaria do Tesouro Nacional do Ministério da Fazenda.

Orçamentos Fiscal e da Seguridade Social

LDO - Lei nº 13.080, de 02/01/2015, Art. 36, §4º

Movimento Líquido do Órgão Superior da UGE (Unidade Gestora) por tipo da Administração.

I - o orçamento fiscal referente aos Poderes da União, seus fundos, órgãos e entidades da administração direta e indireta, inclusive fundações instituídas e mantidas pelo Poder Público;

II - o orçamento de investimento das empresas em que a União, direta ou indiretamente, detenha a maioria do capital social com direito a voto;

III - o orçamento da seguridade social, abrangendo todas as entidades e órgãos a ela vinculados, da administração direta ou indireta, bem como os fundos e fundações instituídos e mantidos pelo Poder Público.

\* Administração Direta \*\* Autarquia \*\*\* Fundação \*\*\*\* Empresas Públicas e Sociedades de Economia Mista \*\*\*\*\* Fundos

\*\* Incluem os Ativos, Aposentados e Instituidor de Pensão (Beneficiários)

**Tabela 1.17.23 - Despesa Mensal de Pessoal e Encargo Social da União do MINISTÉRIO DO TURISMO - SIAFI**

| Órgãos da administração                       | Despesa Mensal de Pessoal e Encargos Social da União (R\$ milhões correntes) |            |            |            |            |            |            |            |            |            |            |            | Total       |
|---|--|------------|------------|------------|------------|------------|------------|------------|------------|------------|------------|------------|-------------|
|   | 2014   |            |            | 2015       |            |            |            |            |            |            |            |            |             |
|   | Out  | Nov        | Dez        | Jan        | Fev        | Mar        | Abr        | Mai        | Jun        | Jul        | Ago        | Set        |             |
| Ministério do Turismo - MTUR *                | 2,3  | 3,3        | 2,7        | 2,3        | 2,4        | 2,4        | 2,4        | 2,4        | 3,1        | 2,3        | 2,4        | 2,2        | <b>30,1</b> |
| Instituto Brasileiro de Turismo - EMBRATUR ** | 2,8  | 4,3        | 3,2        | 3,0        | 3,0        | 3,0        | 3,0        | 3,0        | 4,1        | 2,9        | 2,9        | 3,0        | <b>38,2</b> |
| <b>Total</b>                                  | <b>5,2</b>   | <b>7,6</b> | <b>5,9</b> | <b>5,3</b> | <b>5,4</b> | <b>5,4</b> | <b>5,4</b> | <b>5,3</b> | <b>7,2</b> | <b>5,2</b> | <b>5,3</b> | <b>5,1</b> | <b>68,3</b> |

Fonte : Sistema Integrado de Administração Financeira- SIAFI (SIAFI Gerencial) da Secretaria do Tesouro Nacional do Ministério da Fazenda.

Orçamentos Fiscal e da Seguridade Social

LDO - Lei nº 13.080, de 02/01/2015, Art. 36, §4º

Movimento Líquido do Órgão Superior da UGE (Unidade Gestora) por tipo da Administração.

I - o orçamento fiscal referente aos Poderes da União, seus fundos, órgãos e entidades da administração direta e indireta, inclusive fundações instituídas e mantidas pelo Poder Público;

II - o orçamento de investimento das empresas em que a União, direta ou indiretamente, detenha a maioria do capital social com direito a voto;

III - o orçamento da seguridade social, abrangendo todas as entidades e órgãos a ela vinculados, da administração direta ou indireta, bem como os fundos e fundações instituídos e mantidos pelo Poder Público.

\* Administração Direta \*\* Autarquia \*\*\* Fundação \*\*\*\* Empresas Públicas e Sociedades de Economia Mista \*\*\*\*\* Fundos

\*\* Incluem os Ativos, Aposentados e Instituidor de Pensão (Beneficiários)

Tabela 1.17.24 - Despesa Mensal de Pessoal e Encargo Social da União do MINISTÉRIO DO DESENVOLVIMENTO SOCIAL E COMBATE À FOME - SIAFI

| Órgãos da administração   | Despesa Mensal de Pessoal e Encargos Social da União (R\$ milhões correntes) |            |            |            |            |            |            |            |            |            |            |            | Total       |
|---|--|------------|------------|------------|------------|------------|------------|------------|------------|------------|------------|------------|-------------|
|   | 2014   |            |            | 2015       |            |            |            |            |            |            |            |            |             |
|   | Out  | Nov        | Dez        | Jan        | Fev        | Mar        | Abr        | Mai        | Jun        | Jul        | Ago        | Set        |             |
| Ministério do Desenvolvimento Social e Combate à Fome - MDSCF * | 5,5  | 8,5        | 6,8        | 5,8        | 5,7        | 5,8        | 5,7        | 5,7        | 7,4        | 5,6        | 5,6        | 5,6        | 73,9        |
| <b>Total</b>  | <b>5,5</b>   | <b>8,5</b> | <b>6,8</b> | <b>5,8</b> | <b>5,7</b> | <b>5,8</b> | <b>5,7</b> | <b>5,7</b> | <b>7,4</b> | <b>5,6</b> | <b>5,6</b> | <b>5,6</b> | <b>73,9</b> |

Fonte : Sistema Integrado de Administração Financeira- SIAFI (SIAFI Gerencial) da Secretaria do Tesouro Nacional do Ministério da Fazenda.

Orçamentos Fiscal e da Seguridade Social

LDO - Lei nº 13.080, de 02/01/2015, Art. 36, §4º

Movimento Líquido do Órgão Superior da UGE (Unidade Gestora) por tipo da Administração.

I - o orçamento fiscal referente aos Poderes da União, seus fundos, órgãos e entidades da administração direta e indireta, inclusive fundações instituídas e mantidas pelo Poder Público;

II - o orçamento de investimento das empresas em que a União, direta ou indiretamente, detenha a maioria do capital social com direito a voto;

III - o orçamento da seguridade social, abrangendo todas as entidades e órgãos a ela vinculados, da administração direta ou indireta, bem como os fundos e fundações instituídos e mantidos pelo Poder Público

\* A partir de Fevereiro de 2014, passa a ser utilizado as Despesas de Pessoal e Encargo Social do SIAFI e não mais do SIAPE.

\* Administração Direta \*\* Autarquia \*\*\* Fundação \*\*\*\* Empresas Públicas e Sociedades de Economia Mista \*\*\*\*\* Fundos

\*\* Incluem os Ativos, Aposentados e Instituidor de Pensão (Beneficiários)

Tabela 1.17.25 - Despesa Mensal de Pessoal e Encargo Social da União do MINISTÉRIO DAS CIDADES - SIAFI

| Órgãos da administração                                       | Despesa Mensal de Pessoal e Encargos Social da União (R\$ milhões correntes) |             |             |             |             |             |             |             |             |             |              |             | Total        |
|---|--|-------------|-------------|-------------|-------------|-------------|-------------|-------------|-------------|-------------|--------------|-------------|--------------|
|   | 2014   |             |             | 2015        |             |             |             |             |             |             |              |             |              |
|   | Out  | Nov         | Dez         | Jan         | Fev         | Mar         | Abr         | Mai         | Jun         | Jul         | Ago          | Set         |              |
| Ministério das Cidades - MCID *                               | 3,3  | 5,4         | 5,1         | 3,4         | 3,8         | 3,9         | 3,7         | 3,8         | 4,4         | 3,7         | 3,6          | 3,8         | 48,0         |
| Empresas de Trens Urbanos de Porto Alegre S.A - TRENSURB **** | 8,5  | 16,8        | 19,2        | 11,3        | 15,6        | 5,6         | 16,9        | 10,7        | 11,4        | 8,9         | 8,9          | 12,8        | 146,7        |
| Companhia Brasileira de Trens Urbanos S.A - CBTU ****         | 30,8   | 60,3        | 46,1        | 31,6        | 38,4        | 28,7        | 33,2        | 37,2        | 73,7        | 42,8        | 110,0        | 52,7        | 585,5        |
| <b>Total</b>  | <b>42,7</b>  | <b>82,5</b> | <b>70,4</b> | <b>46,3</b> | <b>57,9</b> | <b>38,3</b> | <b>53,8</b> | <b>51,7</b> | <b>89,5</b> | <b>55,4</b> | <b>122,5</b> | <b>69,3</b> | <b>780,2</b> |

Fonte : Sistema Integrado de Administração Financeira- SIAFI (SIAFI Gerencial) da Secretaria do Tesouro Nacional do Ministério da Fazenda.

Orçamentos Fiscal e da Seguridade Social

LDO - Lei nº 13.080, de 02/01/2015, Art. 36, §4º

Movimento Líquido do Órgão Superior da UGE (Unidade Gestora) por tipo da Administração.

I - o orçamento fiscal referente aos Poderes da União, seus fundos, órgãos e entidades da administração direta e indireta, inclusive fundações instituídas e mantidas pelo Poder Público;

II - o orçamento de investimento das empresas em que a União, direta ou indiretamente, detenha a maioria do capital social com direito a voto;

III - o orçamento da seguridade social, abrangendo todas as entidades e órgãos a ela vinculados, da administração direta ou indireta, bem como os fundos e fundações instituídos e mantidos pelo Poder Público.

\* Administração Direta \*\* Autarquia \*\*\* Fundação \*\*\*\* Empresas Públicas e Sociedades de Economia Mista \*\*\*\*\* Fundos

\*\* Incluem os Ativos, Aposentados e Instituidor de Pensão (Beneficiários)

Tabela 1.17.26 - Despesa Mensal de Pessoal e Encargo Social da União do MINISTÉRIO DA PESCA E AQUICULTURA - SIAFI

| Órgãos da administração                   | Despesa Mensal de Pessoal e Encargos Social da União (R\$ milhões correntes) |            |            |            |            |            |            |            |            |            |            |            | TOTAL       |
|---|--|------------|------------|------------|------------|------------|------------|------------|------------|------------|------------|------------|-------------|
|   | 2014   |            |            | 2015       |            |            |            |            |            |            |            |            |             |
|   | Out  | Nov        | Dez        | Jan        | Fev        | Mar        | Abr        | Mai        | Jun        | Jul        | Ago        | Set        |             |
| Ministério da Pesca e Aquicultura - MPA * | 2,9  | 3,9        | 4,3        | 2,9        | 2,3        | 3,1        | 2,8        | 2,6        | 3,9        | 3,1        | 3,2        | 2,8        | 37,8        |
| <b>Total</b>                              | <b>2,9</b>   | <b>3,9</b> | <b>4,3</b> | <b>2,9</b> | <b>2,3</b> | <b>3,1</b> | <b>2,8</b> | <b>2,6</b> | <b>3,9</b> | <b>3,1</b> | <b>3,2</b> | <b>2,8</b> | <b>37,8</b> |

Fonte : Sistema Integrado de Administração Financeira- SIAFI (SIAFI Gerencial) da Secretaria do Tesouro Nacional do Ministério da Fazenda.

Orçamentos Fiscal e da Seguridade Social

LDO - Lei nº 13.080, de 02/01/2015, Art. 36, §4º

Movimento Líquido do Órgão Superior da UGE (Unidade Gestora) por tipo da Administração.

I - o orçamento fiscal referente aos Poderes da União, seus fundos, órgãos e entidades da administração direta e indireta, inclusive fundações instituídas e mantidas pelo Poder Público;

II - o orçamento de investimento das empresas em que a União, direta ou indiretamente, detenha a maioria do capital social com direito a voto;

III - o orçamento da seguridade social, abrangendo todas as entidades e órgãos a ela vinculados, da administração direta ou indireta, bem como os fundos e fundações instituídos e mantidos pelo Poder Público.

\* Administração Direta \*\* Autarquia \*\*\* Fundação \*\*\*\* Empresas Públicas e Sociedades de Economia Mista \*\*\*\*\* Fundos

\*\* Incluem os Ativos, Aposentados e Instituidor de Pensão (Beneficiários)

**Tabela 1.17.27 - Despesa Mensal de Pessoal e Encargo Social da União da DEFENSORIA PUBLICA DA UNIÃO - SIAFI**

| Órgãos da administração           | Despesa Mensal de Pessoal e Encargos Social da União (R\$ milhões correntes) |             |             |             |             |             |             |             |             |             |             |             | TOTAL        |
|-----------------------------------|--|-------------|-------------|-------------|-------------|-------------|-------------|-------------|-------------|-------------|-------------|-------------|--------------|
|                                   | 2014   |             |             | 2015        |             |             |             |             |             |             |             |             |              |
|                                   | Out  | Nov         | Dez         | Jan         | Fev         | Mar         | Abr         | Mai         | Jun         | Jul         | Ago         | Set         |              |
| Defensoria Pública da União - DPU | 15,8   | 24,1        | 19,1        | 16,7        | 16,8        | 16,5        | 17,2        | 16,6        | 20,6        | 16,6        | 16,5        | 16,6        | 213,1        |
| <b>Total</b>                      | <b>15,8</b>  | <b>24,1</b> | <b>19,1</b> | <b>16,7</b> | <b>16,8</b> | <b>16,5</b> | <b>17,2</b> | <b>16,6</b> | <b>20,6</b> | <b>16,6</b> | <b>16,5</b> | <b>16,6</b> | <b>213,1</b> |

Fonte : Sistema Integrado de Administração Financeira- SIAFI (SIAFI Gerencial) da Secretaria do Tesouro Nacional do Ministério da Fazenda. Orçamentos Fiscal e da Seguridade Social

LDO - Lei nº 13.080, de 02/01/2015, Art. 36, §4º

Movimento Líquido do Órgão Superior da UGE (Unidade Gestora) por tipo da Administração.

I - o orçamento fiscal referente aos Poderes da União, seus fundos, órgãos e entidades da administração direta e indireta, inclusive fundações instituídas e mantidas pelo Poder Público;

II - o orçamento de investimento das empresas em que a União, direta ou indiretamente, detenha a maioria do capital social com direito a voto;

III - o orçamento da seguridade social, abrangendo todas as entidades e órgãos a ela vinculados, da administração direta ou indireta, bem como os fundos e fundações instituídos e mantidos pelo Poder Público.

\* Incluem os Ativos, Aposentados e Instituidor de Pensão (Beneficiários)

**Tabela 1.17.28 - Despesa Mensal de Pessoal e Encargos Sociais da União do Poder Legislativo - SIAFI**

| Órgãos da administração     | Despesa Mensal de Pessoal e Encargos Social da União (R\$ milhões correntes) |              |                |              |              |              |              |              |              |              |              |              | TOTAL          |
|-----------------------------|--|--------------|----------------|--------------|--------------|--------------|--------------|--------------|--------------|--------------|--------------|--------------|----------------|
|                             | 2014   |              |                | 2015         |              |              |              |              |              |              |              |              |                |
|                             | Out  | Nov          | Dez            | Jan          | Fev          | Mar          | Abr          | Mai          | Jun          | Jul          | Ago          | Set          |                |
| Câmara dos Deputados        | 284,4  | 300,8        | 514,1          | 325,9        | 359,7        | 320,3        | 327,8        | 322,3        | 405,8        | 322,7        | 319,1        | 323,1        | 4.126,1        |
| Senado Federal              | 230,3  | 233,7        | 359,2          | 274,5        | 257,4        | 250,2        | 250,9        | 246,1        | 356,8        | 248,3        | 245,0        | 247,8        | 3.200,2        |
| Tribunal de Contas da União | 101,9  | 159,6        | 146,5          | 133,2        | 110,1        | 114,3        | 112,4        | 110,9        | 143,4        | 110,9        | 110,9        | 111,1        | 1.465,1        |
| <b>Total</b>                | <b>616,6</b>   | <b>694,2</b> | <b>1.019,8</b> | <b>733,6</b> | <b>727,2</b> | <b>684,8</b> | <b>691,1</b> | <b>679,3</b> | <b>906,0</b> | <b>681,8</b> | <b>675,0</b> | <b>681,9</b> | <b>8.791,4</b> |

Fonte : Sistema Integrado de Administração Financeira- SIAFI (SIAFI Gerencial) da Secretaria do Tesouro Nacional do Ministério da Fazenda. Orçamentos Fiscal e da Seguridade Social

LDO - Lei nº 13.080, de 02/01/2015, Art. 36, §4º

Movimento Líquido do Órgão Superior da UGE (Unidade Gestora) por tipo da Administração.

I - o orçamento fiscal referente aos Poderes da União, seus fundos, órgãos e entidades da administração direta e indireta, inclusive fundações instituídas e mantidas pelo Poder Público;

II - o orçamento de investimento das empresas em que a União, direta ou indiretamente, detenha a maioria do capital social com direito a voto;

III - o orçamento da seguridade social, abrangendo todas as entidades e órgãos a ela vinculados, da administração direta ou indireta, bem como os fundos e fundações instituídos e mantidos pelo Poder Público.

\* Incluem os Ativos, Aposentados e Instituidor de Pensão (Beneficiários)

**Tabela 1.17.29 - Despesa Mensal de Pessoal e Encargos Sociais da União do Poder Judiciário - SIAFI**

| Órgãos da administração                               | Despesa Mensal de Pessoal e Encargos Social da União (R\$ milhões correntes) |                |                |                |                |                |                |                |                |                |                |                | TOTAL           |
|---|--|----------------|----------------|----------------|----------------|----------------|----------------|----------------|----------------|----------------|----------------|----------------|-----------------|
|   | 2014   |                |                | 2015           |                |                |                |                |                |                |                |                |                 |
|   | Out  | Nov            | Dez            | Jan            | Fev            | Mar            | Abr            | Mai            | Jun            | Jul            | Ago            | Set            |                 |
| Supremo Tribunal Federal - STF                        | 26,0   | 25,6           | 45,3           | 38,2           | 27,0           | 27,7           | 27,2           | 27,8           | 28,9           | 27,5           | 27,8           | 27,9           | 356,9           |
| Superior Tribunal de Justiça - STJ                    | 60,9   | 96,8           | 104,4          | 89,8           | 67,6           | 67,8           | 68,3           | 67,8           | 70,9           | 97,9           | 69,7           | 71,8           | 933,7           |
| Justiça Federal - JF                                  | 2.154,1  | 1.328,6        | 1.187,7        | 1.042,8        | 628,6          | 674,5          | 692,7          | 676,5          | 736,6          | 860,4          | 597,8          | 692,7          | 11.273,0        |
| Justiça Militar - JM                                  | 24,6   | 37,5           | 38,7           | 26,8           | 27,3           | 29,0           | 26,8           | 27,2           | 36,4           | 27,8           | 27,9           | 27,3           | 357,2           |
| Justiça Eleitoral - JE                                | 331,5  | 484,9          | 400,4          | 409,0          | 295,7          | 298,3          | 298,9          | 297,3          | 300,7          | 294,8          | 297,3          | 296,7          | 4.005,6         |
| Justiça do Trabalho - JT                              | 997,5  | 1.496,4        | 1.233,1        | 1.322,0        | 1.094,6        | 1.107,1        | 1.098,5        | 1.251,8        | 1.243,7        | 1.103,3        | 1.161,3        | 1.197,5        | 14.306,8        |
| Justiça do Distrito Federal e dos Territórios - JCDFT | 129,2  | 192,0          | 161,4          | 188,6          | 136,2          | 140,7          | 133,6          | 134,2          | 136,9          | 143,4          | 136,5          | 137,8          | 1.770,6         |
| Conselho Nacional de Justiça - CNJ                    | 3,3  | 3,3            | 7,2            | 5,1            | 3,8            | 3,8            | 3,8            | 3,7            | 3,9            | 3,7            | 3,8            | 3,7            | 48,9            |
| <b>Total</b>  | <b>3.727,1</b>   | <b>3.665,2</b> | <b>3.178,2</b> | <b>3.122,3</b> | <b>2.280,8</b> | <b>2.348,9</b> | <b>2.349,8</b> | <b>2.486,2</b> | <b>2.558,0</b> | <b>2.558,9</b> | <b>2.322,2</b> | <b>2.455,3</b> | <b>33.052,8</b> |

Fonte : Sistema Integrado de Administração Financeira- SIAFI (SIAFI Gerencial) da Secretaria do Tesouro Nacional do Ministério da Fazenda.

Orçamentos Fiscal e da Seguridade Social

LDO - Lei nº 13.080, de 02/01/2015, Art. 36, §4º

Movimento Líquido do Órgão Superior da UGE (Unidade Gestora) por tipo da Administração.

I - o orçamento fiscal referente aos Poderes da União, seus fundos, órgãos e entidades da administração direta e indireta, inclusive fundações instituídas e mantidas pelo Poder Público;

II - o orçamento de investimento das empresas em que a União, direta ou indiretamente, detenha a maioria do capital social com direito a voto;

III - o orçamento da seguridade social, abrangendo todas as entidades e órgãos a ela vinculados, da administração direta ou indireta, bem como os fundos e fundações instituídos e mantidos pelo Poder Público.

\* Incluem os Ativos, Aposentados e Instituidor de Pensão (Beneficiários)



Tabela 1.18 - Despesa Anual de Pessoal Civil do Poder Executivo por Unidades da Federação a partir de 1997 - SIAPE<sup>1</sup>

(Continua)

| Unidades da Federação        | Despesa Anual de Pessoal do Poder Executivo Federal (R\$ milhões correntes) |                 |                 |                 |                 |                 |                 |                 |                 |                 |
|------------------------------|---|-----------------|-----------------|-----------------|-----------------|-----------------|-----------------|-----------------|-----------------|-----------------|
|                              | 1997  | 1998            | 1999            | 2000            | 2001            | 2002            | 2003            | 2004            | 2005            | 2006            |
| Acre                         | 121,6   | 131,4           | 150,4           | 169,2           | 165,4           | 205,4           | 204,1           | 262,0           | 280,3           | 316,2           |
| Alagoas                      | 333,0   | 359,5           | 379,7           | 396,5           | 414,9           | 470,4           | 493,1           | 554,1           | 619,2           | 696,1           |
| Amapá                        | 235,8   | 252,0           | 271,2           | 311,0           | 299,1           | 366,5           | 379,6           | 464,8           | 513,7           | 621,7           |
| Amazonas                     | 270,9   | 290,5           | 327,7           | 352,5           | 361,8           | 410,8           | 426,4           | 491,3           | 532,4           | 613,9           |
| Bahia                        | 906,0   | 957,4           | 1.078,7         | 1.140,9         | 1.176,6         | 1.371,6         | 1.433,8         | 1.645,8         | 1.783,9         | 2.015,7         |
| Ceará                        | 830,9   | 881,2           | 990,4           | 1.067,2         | 1.149,2         | 1.287,8         | 1.328,2         | 1.494,5         | 1.644,6         | 1.833,3         |
| Distrito Federal             | 2.340,8   | 2.501,2         | 2.301,0         | 2.457,5         | 2.603,7         | 3.383,3         | 3.650,1         | 3.998,6         | 4.568,0         | 5.360,8         |
| Espírito Santo               | 345,8   | 365,4           | 400,2           | 419,6           | 430,8           | 522,6           | 558,3           | 647,7           | 703,8           | 807,5           |
| Goiás                        | 408,2   | 435,3           | 476,3           | 500,3           | 526,7           | 632,8           | 671,5           | 777,8           | 846,0           | 975,4           |
| Maranhão                     | 388,8   | 406,1           | 445,0           | 460,1           | 458,4           | 534,9           | 558,7           | 676,3           | 733,1           | 824,3           |
| Mato Grosso                  | 239,5   | 246,6           | 287,7           | 296,0           | 313,8           | 352,9           | 362,5           | 426,1           | 449,0           | 526,2           |
| Mato Grosso do Sul           | 272,7   | 291,1           | 316,7           | 320,0           | 315,8           | 357,3           | 364,9           | 420,4           | 455,2           | 536,4           |
| Minas Gerais                 | 1.802,8   | 1.904,0         | 2.157,7         | 2.320,5         | 2.395,2         | 2.781,3         | 2.928,9         | 3.344,9         | 3.658,4         | 4.194,9         |
| Pará                         | 623,0   | 662,3           | 725,6           | 766,1           | 790,6           | 911,2           | 946,9           | 1.088,7         | 1.180,4         | 1.340,9         |
| Paraíba                      | 638,0   | 663,6           | 718,0           | 751,0           | 775,3           | 899,9           | 938,9           | 1.084,9         | 1.170,3         | 1.323,8         |
| Paraná                       | 671,3   | 719,6           | 810,9           | 882,2           | 925,1           | 1.066,5         | 1.107,6         | 1.277,8         | 1.397,6         | 1.619,7         |
| Pernambuco                   | 1.144,8   | 1.192,8         | 1.319,2         | 1.377,0         | 1.419,3         | 1.682,6         | 1.726,1         | 1.951,5         | 2.105,1         | 2.368,4         |
| Piauí                        | 271,9   | 289,9           | 323,1           | 331,7           | 336,3           | 390,5           | 403,7           | 477,3           | 525,5           | 599,2           |
| Rio de Janeiro               | 5.386,4   | 5.647,9         | 6.372,0         | 6.926,3         | 7.088,9         | 8.054,2         | 8.481,4         | 9.373,8         | 10.272,4        | 11.862,8        |
| Rio Grande do Norte          | 470,5   | 509,8           | 566,9           | 591,4           | 613,1           | 689,8           | 721,2           | 837,6           | 906,1           | 1.032,4         |
| Rio Grande do Sul            | 1.271,4   | 1.322,5         | 1.464,3         | 1.566,5         | 1.643,5         | 1.995,2         | 2.039,3         | 2.257,8         | 2.460,2         | 2.808,7         |
| Rondônia                     | 326,0   | 358,1           | 388,7           | 395,2           | 421,9           | 496,3           | 484,2           | 540,0           | 620,4           | 700,7           |
| Roraima                      | 159,4   | 187,4           | 188,0           | 202,6           | 204,9           | 257,9           | 267,3           | 335,1           | 368,9           | 431,0           |
| Santa Catarina               | 570,2   | 593,9           | 672,4           | 723,7           | 763,9           | 865,1           | 915,4           | 1.074,7         | 1.162,2         | 1.340,6         |
| São Paulo                    | 1.992,7   | 2.054,0         | 2.277,1         | 2.542,1         | 2.653,3         | 3.058,1         | 3.205,8         | 3.625,8         | 3.960,6         | 4.598,7         |
| Sergipe                      | 218,2   | 230,1           | 255,6           | 275,4           | 278,4           | 335,0           | 356,8           | 404,6           | 439,7           | 501,8           |
| Tocantins                    | 46,5  | 52,9            | 55,8            | 54,7            | 58,7            | 66,7            | 76,3            | 106,6           | 125,9           | 156,6           |
| Sem informações <sup>2</sup> |   |                 | 4,5             | 9,4             | 8,8             | 8,9             | 9,9             | 10,3            | 39,6            | 40,7            |
| <b>Total</b>                 | <b>22.287,1</b>   | <b>23.506,6</b> | <b>25.724,9</b> | <b>27.606,2</b> | <b>28.593,0</b> | <b>33.455,7</b> | <b>35.040,8</b> | <b>39.650,6</b> | <b>43.522,6</b> | <b>50.048,2</b> |

Fonte: SEGEP/MP.

1- Inclui Servidores da administração direta, fundações e autarquias do Poder Executivo Civil (inclusive contratos temporários e militares dos Ex-Territórios).

2 - Não consta informação no cadastro SIAPE.

A tabela acima difere das tabelas 1.15 e 1.16 por não constar liberações extra SIAPE (espólios de 28,86% e 3,17%, obrigações patronais e ressarcimento de pessoal).

**Tabela 1.18 - Despesa Anual de Pessoal do Poder Executivo por Unidades da Federação a partir de 1997 - SIAPE<sup>1</sup>**

(Conclusão)

| Unidades da Federação        | Despesa Anual de Pessoal do Poder Executivo Federal (R\$ milhões correntes) |                 |                  |                 |                 |                 |                 |                  |
|------------------------------|---|-----------------|------------------|-----------------|-----------------|-----------------|-----------------|------------------|
|                              | 2007  | 2008            | 2009             | 2010            | 2011            | 2012            | 2013            | 2014             |
| Acre                         | 347,4   | 405,8           | 556,7            | 472,3           | 503,4           | 513,2           | 514,4           | 556,7            |
| Alagoas                      | 757,3   | 847,1           | 1.359,0          | 1.106,3         | 1.215,5         | 1.270,7         | 1.256,4         | 1.359,0          |
| Amapá                        | 711,6   | 790,2           | 1.120,0          | 919,7           | 990,1           | 991,4           | 1.040,2         | 1.120,0          |
| Amazonas                     | 682,9   | 806,6           | 1.364,1          | 1.053,3         | 1.149,0         | 1.202,2         | 1.260,9         | 1.364,1          |
| Bahia                        | 2.133,4   | 2.443,9         | 4.124,4          | 3.261,1         | 3.596,0         | 3.763,1         | 3.828,4         | 4.124,4          |
| Ceará                        | 2.016,6   | 2.239,0         | 3.426,9          | 2.963,2         | 3.226,9         | 3.334,9         | 3.219,2         | 3.426,9          |
| Distrito Federal             | 6.134,9   | 6.712,0         | 10.392,9         | 9.255,3         | 10.101,7        | 10.521,6        | 9.888,6         | 10.392,9         |
| Espírito Santo               | 892,2   | 1.032,5         | 1.770,2          | 1.387,0         | 1.531,6         | 1.613,5         | 1.609,0         | 1.770,2          |
| Goiás                        | 1.076,4   | 1.266,9         | 2.162,7          | 1.725,4         | 1.901,3         | 1.985,8         | 1.967,8         | 2.162,7          |
| Maranhão                     | 900,0   | 1.026,2         | 1.710,6          | 1.349,2         | 1.507,4         | 1.577,8         | 1.593,5         | 1.710,6          |
| Mato Grosso                  | 586,4   | 713,4           | 1.219,2          | 939,4           | 1.020,5         | 1.077,1         | 1.109,2         | 1.219,2          |
| Mato Grosso do Sul           | 616,0   | 729,1           | 1.313,4          | 981,4           | 1.100,7         | 1.160,1         | 1.215,6         | 1.313,4          |
| Minas Gerais                 | 4.591,3   | 5.231,9         | 9.082,1          | 7.062,5         | 7.781,0         | 8.156,8         | 8.255,7         | 9.082,1          |
| Pará                         | 1.457,2   | 1.687,3         | 2.846,0          | 2.245,6         | 2.472,3         | 2.575,9         | 2.638,6         | 2.846,0          |
| Paraíba                      | 1.430,0   | 1.634,3         | 2.874,3          | 2.200,7         | 2.435,6         | 2.566,2         | 2.629,6         | 2.874,3          |
| Paraná                       | 1.799,0   | 2.070,9         | 3.526,9          | 2.798,2         | 3.071,4         | 3.222,4         | 3.209,2         | 3.526,9          |
| Pernambuco                   | 2.552,5   | 2.844,3         | 4.479,5          | 3.698,0         | 4.072,9         | 4.240,0         | 4.176,2         | 4.479,5          |
| Piauí                        | 662,1   | 764,1           | 1.307,3          | 1.024,7         | 1.123,0         | 1.173,1         | 1.190,3         | 1.307,3          |
| Rio de Janeiro               | 12.462,5  | 14.699,2        | 22.047,8         | 18.727,6        | 20.392,3        | 21.034,3        | 20.845,0        | 22.047,8         |
| Rio Grande do Norte          | 1.114,8   | 1.277,5         | 2.341,4          | 1.733,1         | 1.929,9         | 2.039,0         | 2.110,8         | 2.341,4          |
| Rio Grande do Sul            | 3.087,1   | 3.524,9         | 5.833,0          | 4.702,3         | 5.167,9         | 5.394,2         | 5.321,6         | 5.833,0          |
| Rondônia                     | 764,5   | 871,9           | 1.331,8          | 1.074,4         | 1.167,5         | 1.196,8         | 1.184,4         | 1.331,8          |
| Roraima                      | 506,1   | 580,2           | 889,6            | 695,7           | 755,1           | 788,8           | 822,2           | 889,6            |
| Santa Catarina               | 1.488,0   | 1.684,3         | 2.890,0          | 2.250,0         | 2.484,9         | 2.623,3         | 2.616,9         | 2.890,0          |
| São Paulo                    | 5.162,3   | 5.911,9         | 8.700,2          | 7.867,5         | 8.493,5         | 8.703,7         | 8.190,2         | 8.700,2          |
| Sergipe                      | 555,9   | 623,5           | 1.055,2          | 828,4           | 914,5           | 958,7           | 955,2           | 1.055,2          |
| Tocantins                    | 175,1   | 213,1           | 447,3            | 299,8           | 341,0           | 361,4           | 392,5           | 447,3            |
| Sem informações <sup>2</sup> | 24,7  | 331,5           | 5,7              | 13,0            | 13,8            | 13,9            | 10,4            | 5,7              |
| <b>Total</b>                 | <b>54.688,2</b>   | <b>62.963,4</b> | <b>100.178,3</b> | <b>82.635,3</b> | <b>90.460,8</b> | <b>94.059,8</b> | <b>93.051,9</b> | <b>100.178,3</b> |

Fonte: SEGEP/MP.

1- Inclui Servidores da administração direta, fundações e autarquias do Poder Executivo Civil (inclusive contratos temporários e militares dos Ex- Territórios).

2- Não consta informação no cadastro SIAPE.

3- Acumulado de Janeiro a dezembro de 2014.

A tabela acima não constar liberações extra SIAPE (espólios de 28,86% e 3,17%, obrigações patronais e ressarcimento de pessoal).

Tabela 1.19 - Despesa Anual de Pessoal e Encargos Social da União - SIAFI

| Unidades da Federação | Despesa Anual de Pessoal e Encargos Social da União<br>(R\$ milhões correntes) |              |
|-----------------------|--|--------------|
|                       | 2015 <sup>1</sup>  | %            |
| Acre                  | 561,5  | 0,2          |
| Alagoas               | 1.152,6  | 0,5          |
| Amapá                 | 1.225,0  | 0,5          |
| Amazonas              | 1.233,2  | 0,5          |
| Bahia                 | 3.091,2  | 1,2          |
| Ceará                 | 2.932,4  | 1,2          |
| Distrito Federal      | 140.728,5  | 56,0         |
| Espírito Santo        | 1.494,4  | 0,6          |
| Goiás                 | 1.930,6  | 0,8          |
| Maranhão              | 1.185,9  | 0,5          |
| Mato Grosso           | 8.354,2  | 3,3          |
| Mato Grosso do Sul    | 1.061,5  | 0,4          |
| Minas Gerais          | 1.219,5  | 0,5          |
| Pará                  | 2.084,6  | 0,8          |
| Paraíba               | 2.605,3  | 1,0          |
| Paraná                | 4.497,9  | 1,8          |
| Pernambuco            | 997,5  | 0,4          |
| Piauí                 | 3.345,6  | 1,3          |
| Rio de Janeiro        | 46.802,7   | 18,6         |
| Rio Grande do Norte   | 2.071,0  | 0,8          |
| Rio Grande do Sul     | 1.597,3  | 0,6          |
| Rondônia              | 946,4  | 0,4          |
| Roraima               | 8.852,9  | 3,5          |
| Santa Catarina        | 2.748,3  | 1,1          |
| São Paulo             | 874,6  | 0,3          |
| Sergipe               | 7.221,6  | 2,9          |
| Tocantins             | 391,4  | 0,2          |
| <b>Total</b>          | <b>251.207,6</b>   | <b>100,0</b> |

Fonte: Sistema Integrado de Administração Financeira-SIAFI (SIAFI Gerencial) da Secretaria do Tesouro Nacional do Ministério da Fazenda.

1 - Não consta informação no cadastro SIAPE.

Orçamentos Fiscal e da Seguridade Social

LDO - Lei nº 13.080, de 02/01/2015, Art. 36, §4º

Movimento Líquido do Órgão Superior da UGE por tipo da Administração.

I - o orçamento fiscal referente aos Poderes da União, seus fundos, órgãos e entidades da administração direta e indireta, inclusive fundações instituídas e mantidas pelo Poder Público;

II - o orçamento de investimento das empresas em que a União, direta ou indiretamente, detenha a maioria do capital social com direito a voto;

III - o orçamento da seguridade social, abrangendo todas as entidades e órgãos a ela vinculados, da administração direta ou indireta, bem como os fundos e fundações instituídos e mantidos pelo Poder Público.

1- Acumulado de Outubro/2014 a Setembro/2015.

**Nota: A partir de 2015, passa a ser utilizado as Despesas de Pessoal e Encargo Social da União do SIAFI.**

**Tabela 1.20 - Despesa Mensal de Pessoal e Encargos Social da União por Unidades da Federação - SIAFI**

| Unidades da Federação | Despesa Mensal de Pessoal e Encargos Social da União (R\$ milhões correntes) |                 |                 |                 |                 |                 |                 |                 |                 |                 |                 |                 | Total            |
|-----------------------|--|-----------------|-----------------|-----------------|-----------------|-----------------|-----------------|-----------------|-----------------|-----------------|-----------------|-----------------|------------------|
|                       | 2014   |                 |                 | 2015            |                 |                 |                 |                 |                 |                 |                 |                 |                  |
|                       | Out  | Nov             | Dez             | Jan             | Fev             | Mar             | Abr             | Mai             | Jun             | Jul             | Ago             | Set             |                  |
| Acre                  | 41,1   | 63,1            | 47,4            | 45,7            | 42,2            | 43,3            | 43,8            | 43,5            | 59,5            | 43,8            | 44,1            | 43,9            | <b>561,5</b>     |
| Alagoas               | 83,2   | 127,3           | 109,5           | 96,1            | 85,9            | 89,6            | 89,0            | 91,4            | 111,2           | 90,3            | 90,2            | 88,9            | <b>1.152,6</b>   |
| Amapá                 | 89,1   | 136,4           | 106,5           | 97,5            | 98,3            | 94,8            | 95,2            | 96,7            | 118,4           | 101,1           | 95,6            | 95,3            | <b>1.225,0</b>   |
| Amazonas              | 90,8   | 137,2           | 108,2           | 97,7            | 92,9            | 94,2            | 96,6            | 96,6            | 132,5           | 95,3            | 95,4            | 96,0            | <b>1.233,2</b>   |
| Bahia                 | 222,8  | 326,3           | 278,2           | 265,8           | 228,4           | 239,9           | 240,8           | 257,4           | 278,4           | 239,4           | 271,7           | 242,0           | <b>3.091,2</b>   |
| Ceará                 | 214,8  | 337,7           | 254,8           | 235,6           | 218,0           | 228,9           | 225,5           | 226,9           | 302,4           | 232,8           | 227,3           | 227,7           | <b>2.932,4</b>   |
| Distrito Federal      | 10.482,6   | 15.908,4        | 12.589,7        | 11.373,4        | 10.760,8        | 11.144,8        | 10.589,4        | 10.839,9        | 14.313,3        | 10.944,4        | 10.797,2        | 10.984,7        | <b>140.728,5</b> |
| Espírito Santo        | 105,3  | 166,8           | 143,7           | 125,8           | 108,3           | 114,5           | 115,4           | 114,7           | 146,2           | 116,7           | 120,6           | 116,3           | <b>1.494,4</b>   |
| Goiás                 | 136,2  | 216,7           | 181,1           | 160,0           | 142,0           | 146,8           | 148,3           | 156,7           | 183,2           | 152,6           | 151,0           | 156,1           | <b>1.930,6</b>   |
| Maranhão              | 83,5   | 124,0           | 107,5           | 92,6            | 89,3            | 88,5            | 89,3            | 90,7            | 117,0           | 93,0            | 93,3            | 117,3           | <b>1.185,9</b>   |
| Mato Grosso           | 592,4  | 934,6           | 786,8           | 680,2           | 619,2           | 646,0           | 645,1           | 652,7           | 832,1           | 650,0           | 647,1           | 668,2           | <b>8.354,2</b>   |
| Mato Grosso do Sul    | 78,5   | 120,0           | 89,4            | 89,8            | 79,3            | 82,6            | 82,5            | 85,6            | 104,6           | 82,3            | 83,1            | 83,7            | <b>1.061,5</b>   |
| Minas Gerais          | 100,4  | 122,7           | 134,5           | 94,7            | 88,9            | 99,1            | 88,5            | 93,6            | 117,2           | 95,0            | 93,1            | 91,8            | <b>1.219,5</b>   |
| Pará                  | 147,4  | 228,3           | 221,7           | 170,6           | 153,3           | 158,2           | 158,4           | 169,0           | 199,1           | 159,3           | 159,5           | 160,0           | <b>2.084,6</b>   |
| Paraíba               | 184,4  | 286,5           | 272,2           | 207,9           | 194,9           | 200,4           | 201,1           | 203,1           | 239,9           | 206,3           | 204,8           | 203,8           | <b>2.605,3</b>   |
| Paraná                | 844,7  | 384,3           | 456,7           | 323,5           | 277,4           | 300,0           | 299,1           | 305,3           | 397,2           | 325,0           | 299,7           | 285,0           | <b>4.497,9</b>   |
| Pernambuco            | 71,3   | 104,6           | 95,0            | 85,4            | 73,1            | 83,1            | 76,6            | 78,2            | 97,2            | 77,6            | 77,2            | 78,2            | <b>997,5</b>     |
| Piauí                 | 235,1  | 373,4           | 302,2           | 280,3           | 248,9           | 258,1           | 259,4           | 260,6           | 334,3           | 264,1           | 267,4           | 261,8           | <b>3.345,6</b>   |
| Rio de Janeiro        | 3.767,3  | 4.973,0         | 3.907,6         | 3.480,0         | 3.443,2         | 3.674,4         | 3.690,6         | 3.679,1         | 4.999,0         | 3.721,0         | 3.756,6         | 3.711,0         | <b>46.802,7</b>  |
| Rio Grande do Norte   | 150,3  | 227,3           | 206,8           | 163,9           | 150,3           | 156,9           | 162,1           | 164,0           | 197,3           | 163,1           | 160,3           | 168,6           | <b>2.071,0</b>   |
| Rio Grande do Sul     | 120,3  | 176,8           | 139,9           | 128,4           | 87,4            | 154,6           | 121,7           | 127,2           | 163,9           | 126,1           | 123,3           | 127,8           | <b>1.597,3</b>   |
| Rondônia              | 69,2   | 106,5           | 82,2            | 76,0            | 70,1            | 73,2            | 73,6            | 73,3            | 102,4           | 72,9            | 73,7            | 73,4            | <b>946,4</b>     |
| Roraima               | 1.053,6  | 863,4           | 867,3           | 722,6           | 608,5           | 605,1           | 637,5           | 648,1           | 764,7           | 656,7           | 685,0           | 740,4           | <b>8.852,9</b>   |
| Santa Catarina        | 193,5  | 302,1           | 249,4           | 234,1           | 195,4           | 209,2           | 210,8           | 260,3           | 254,8           | 215,2           | 211,8           | 211,7           | <b>2.748,3</b>   |
| São Paulo             | 61,5   | 99,8            | 73,1            | 71,9            | 66,2            | 68,2            | 69,2            | 67,9            | 83,8            | 78,6            | 67,6            | 66,9            | <b>874,6</b>     |
| Sergipe               | 591,3  | 768,8           | 656,6           | 665,0           | 537,3           | 548,1           | 546,1           | 580,8           | 610,8           | 647,4           | 522,9           | 546,5           | <b>7.221,6</b>   |
| Tocantins             | 27,1   | 45,9            | 39,2            | 31,4            | 27,9            | 30,1            | 29,7            | 30,2            | 38,7            | 30,8            | 30,2            | 30,3            | <b>391,4</b>     |
| <b>TOTAL</b>          | <b>19.837,6</b>  | <b>27.661,9</b> | <b>22.507,3</b> | <b>20.095,7</b> | <b>18.787,4</b> | <b>19.632,4</b> | <b>19.085,2</b> | <b>19.493,5</b> | <b>25.299,1</b> | <b>19.680,6</b> | <b>19.449,9</b> | <b>19.677,2</b> | <b>251.207,6</b> |

Fonte : Sistema Integrado de Administração Financeira-SIAFI (SIAFI Gerencial) da Secretaria do Tesouro Nacional do Ministério da Fazenda.

Orçamentos Fiscal e da Seguridade Social

LDO - Lei nº 13.080, de 02/01/2015, Art. 36, §4º

Movimento Líquido do Órgão Superior da UGE por tipo da Administração.

I - o orçamento fiscal referente aos Poderes da União, seus fundos, órgãos e entidades da administração direta e indireta, inclusive fundações instituídas e mantidas pelo Poder Público;

II - o orçamento de investimento das empresas em que a União, direta ou indiretamente, detenha a maioria do capital social com direito a voto;

III - o orçamento da seguridade social, abrangendo todas as entidades e órgãos a ela vinculados, da administração direta ou indireta, bem como os fundos e fundações instituídos e mantidos pelo Poder Público.

Nota: Nesta tabela a partir de Fevereiro de 2014, estão sendo utilizadas as despesas do SIAFI.

Tabela 1.21 - Variação Anual Acumulada da Despesa Anual de Pessoal e Encargos Sociais da União por Elemento da Despesa - SIAFI

| Descrição da Classificação Contábil por Situação Funcional | Variação Anual Acumulada da Despesa de Pessoal e Encargos Sociais da União (R\$ milhões correntes) |               |
|--|--|---------------|
|  | 2015 <sup>1</sup>  | %             |
| <b>ATIVO</b>   | <b>146.597,2</b>   | <b>58,4%</b>  |
| Contratação p/ Tempo Determinado                           | 813,0  | 0,3%          |
| Outros Benefícios Previdenciário do Servidor ou do Militar | 2,5  | 0,0%          |
| Contribuição a Entidade Fechadas de Previdência            | 322,9  | 0,1%          |
| Vencimentos e Vantagens Fixas - Pessoal Civil              | 97.221,9   | 38,7%         |
| Vencimentos e Vantagens Fixas - Pessoal Militar            | 21.880,6   | 8,7%          |
| Obrigações Patronais                                       | 19.632,7   | 7,8%          |
| Outras Despesas Variáveis - Pessoal Civil                  | 1.222,0  | 0,5%          |
| Outras Despesas Variáveis - Pessoal Militar                | 219,5  | 0,1%          |
| Contribuições - Fundo a Fundo                              | 26,1   | 0,0%          |
| Sentenças Judiciais  | 3.019,3  | 1,2%          |
| Despesas de Exercícios Anteriores                          | 868,2  | 0,3%          |
| Indenizações Trabalhistas                                  | 539,4  | 0,2%          |
| Ressarcimento Despesas Pessoal Requisitado                 | 829,1  | 0,3%          |
| <b>APOSENTADO</b>  | <b>67.185,1</b>  | <b>26,7%</b>  |
| Aposent. RPPS*, Reserva Remuner. e Reforma Militar         | 65.319,0   | 26,0%         |
| Outros Benef. Prev. do Servidor ou do Militar              | 0,3  | 0,0%          |
| Sentenças Judiciais  | 1.594,3  | 0,6%          |
| Despesas de Exercícios Anteriores                          | 267,9  | 0,1%          |
| Indenizações Trabalhistas                                  | 3,7  | 0,0%          |
| <b>PENSÃO</b>  | <b>37.425,3</b>  | <b>14,9%</b>  |
| Pensões do RPPS* e do Militar                              | 36.426,5   | 14,5%         |
| Outros Benef. Prev. do Servidor ou do Militar              | 0,0  | 0,0%          |
| Sentenças Judiciais  | 754,0  | 0,3%          |
| Despesas de Exercícios Anteriores                          | 244,4  | 0,1%          |
| Indenizações Trabalhistas                                  | 0,3  | 0,0%          |
| <b>Total</b>   | <b>251.207,6</b>   | <b>100,0%</b> |

Fonte: Sistema Integrado de Administração Financeira-SIAFI (SIAFI Gerencial) da Secretaria do Tesouro Nacional do Ministério da Fazenda.

Orçamentos Fiscal e da Seguridade Social

LDO - Lei nº 13.080, de 02/01/2015, Art. 36, §4º

Movimento Líquido do Órgão Superior da UGE por tipo de Administração.

I - o orçamento fiscal referente aos Poderes da União, seus fundos, órgãos e entidades da administração direta e indireta, inclusive fundações instituídas e mantidas pelo Poder Público;

II - o orçamento de investimento das empresas em que a União, direta ou indiretamente, detenha a maioria do capital social com direito a voto;

III - o orçamento da seguridade social, abrangendo todas as entidades e órgãos a ela vinculados, da administração direta ou indireta, bem como os fundos e fundações instituídos e mantidos pelo Poder Público.

1- Acumulado Outubro/2014 a Setembro/2015.

\* Regime Próprio da Previdência Social-RPPS

# DESPEAS

Tabela 1.22 - Variação Mensal Acumulada da Despesa Anual de Pessoal e Encargos Sociais da União por Elemento da Despesa - SIAFI

| Descrição da Classificação Contábil por Situação Funcional | Variação Mensal Acumulada da Despesa de Pessoal e Encargos Sociais da União (R\$ milhões reais) |                 |                 |                 |                 |                 |                 |                 |                 |                 |                 |                 | Total            |
|--|---|-----------------|-----------------|-----------------|-----------------|-----------------|-----------------|-----------------|-----------------|-----------------|-----------------|-----------------|------------------|
|  | 2014  |                 |                 | 2015            |                 |                 |                 |                 |                 |                 |                 |                 |                  |
|  | Out   | Nov             | Dez             | Jan             | Fev             | Mar             | Abr             | Mai             | Jun             | Jul             | Ago             | Set             |                  |
| <b>ATIVO</b>   | <b>11.141,9</b>   | <b>16.052,2</b> | <b>14.360,9</b> | <b>12.270,1</b> | <b>10.937,4</b> | <b>11.448,7</b> | <b>11.133,2</b> | <b>11.352,1</b> | <b>13.528,3</b> | <b>11.516,3</b> | <b>11.359,2</b> | <b>11.497,0</b> | <b>146.597,2</b> |
| Contratação p/ Tempo Determinado                           | 69,7  | 94,8            | 66,7            | 55,3            | 53,7            | 56,5            | 61,1            | 66,8            | 91,7            | 65,9            | 64,3            | 66,5            | 813,0            |
| Outros Benefícios Previdenciário do Servidor ou do Militar | 0,2   | 0,3             | 0,3             | 0,2             | 0,2             | 0,2             | 0,2             | 0,1             | 0,2             | 0,2             | 0,2             | 0,3             | 2,5              |
| Contribuição a Entidade Fechadas de Previdência            | 19,2  | 34,9            | 40,2            | 20,2            | 20,3            | 21,6            | 21,8            | 21,0            | 24,0            | 52,2            | 24,1            | 23,5            | 322,9            |
| Vencimentos e Vantagens Fixas - Pessoal Civil              | 6.963,4   | 10.353,9        | 9.413,1         | 8.576,6         | 7.486,7         | 7.635,2         | 7.379,1         | 7.581,9         | 9.135,0         | 7.569,5         | 7.530,2         | 7.597,3         | 97.221,9         |
| Vencimentos e Vantagens Fixas - Pessoal Militar            | 1.573,3   | 2.449,4         | 1.630,8         | 1.742,2         | 1.578,6         | 1.766,1         | 1.757,6         | 1.771,1         | 2.332,4         | 1.761,1         | 1.747,7         | 1.770,3         | 21.880,6         |
| Obrigações Patronais                                       | 1.415,3   | 2.564,2         | 1.881,0         | 1.428,9         | 1.527,2         | 1.532,7         | 1.522,5         | 1.542,9         | 1.555,5         | 1.561,9         | 1.544,0         | 1.556,8         | 19.632,7         |
| Outras Despesas Variáveis - Pessoal Civil                  | 128,1   | 144,3           | 164,3           | 65,0            | 79,2            | 81,5            | 85,2            | 78,8            | 94,0            | 102,2           | 104,4           | 95,0            | 1.222,0          |
| Outras Despesas Variáveis - Pessoal Militar                | 12,2  | 13,7            | 17,2            | 13,0            | 11,1            | 23,7            | 29,7            | 20,9            | 21,3            | 20,2            | 18,4            | 18,1            | 219,5            |
| Contribuições - Fundo a Fundo                              | 9,5   | 2,0             | 12,4            |                 |                 |                 |                 |                 |                 |                 | 1,3             | 1,0             | 26,1             |
| Sentenças Judiciais  | 847,1   | 284,5           | 523,0           | 91,5            | 71,3            | 96,2            | 99,5            | 145,9           | 139,6           | 264,2           | 216,5           | 239,9           | 3.019,3          |
| Despesas de Exercícios Anteriores                          | 17,4  | 13,4            | 410,9           | 236,0           | 38,5            | 22,6            | 17,3            | 18,5            | 40,2            | 19,1            | 16,1            | 18,2            | 868,2            |
| Indenizações Trabalhistas                                  | 31,6  | 14,9            | 19,6            | 18,3            | 49,5            | 132,4           | 106,9           | 46,0            | 24,8            | 33,3            | 28,0            | 34,2            | 539,4            |
| Ressarcimento Despesas Pessoal Requisitado                 | 54,8  | 82,0            | 181,4           | 23,1            | 21,0            | 80,0            | 52,3            | 58,2            | 69,6            | 66,6            | 64,0            | 76,0            | 829,1            |
| <b>APOSENTADO</b>  | <b>5.604,9</b>  | <b>7.497,7</b>  | <b>5.316,7</b>  | <b>5.015,0</b>  | <b>5.056,5</b>  | <b>5.283,3</b>  | <b>5.051,0</b>  | <b>5.220,7</b>  | <b>7.500,2</b>  | <b>5.246,6</b>  | <b>5.182,6</b>  | <b>5.209,8</b>  | <b>67.185,1</b>  |
| Aposent. RPPS*, Reserva Remuner. e Reforma Militar         | 4.998,1   | 7.244,6         | 5.064,1         | 4.880,2         | 5.000,5         | 5.202,0         | 4.966,0         | 5.146,2         | 7.415,3         | 5.127,7         | 5.126,3         | 5.148,1         | 65.319,0         |
| Outros Benef. Prev. do Servidor ou do Militar              | 0,0   | 0,0             | 0,0             | 0,0             | 0,0             | 0,0             | 0,0             | 0,0             | 0,0             | 0,0             | 0,0             | 0,0             | 0,3              |
| Sentenças Judiciais  | 594,3   | 244,5           | 121,4           | 62,8            | 46,4            | 75,7            | 78,3            | 69,5            | 77,3            | 113,3           | 51,8            | 59,1            | 1.594,3          |
| Despesas de Exercícios Anteriores                          | 12,1  | 8,2             | 130,6           | 70,6            | 8,6             | 5,2             | 6,5             | 4,2             | 7,4             | 5,3             | 4,4             | 4,7             | 267,9            |
| Indenizações Trabalhistas                                  | 0,3   | 0,4             | 0,6             | 1,4             | 1,1             | 0,5             | 0,3             | 0,7             | 0,2             | 0,3             | 0,1             | -2,2            | 3,7              |
| <b>PENSÃO</b>  | <b>3.090,8</b>  | <b>4.112,0</b>  | <b>2.829,7</b>  | <b>2.810,5</b>  | <b>2.793,5</b>  | <b>2.900,4</b>  | <b>2.901,0</b>  | <b>2.920,7</b>  | <b>4.270,6</b>  | <b>2.917,7</b>  | <b>2.908,1</b>  | <b>2.970,4</b>  | <b>37.425,3</b>  |
| Pensões do RPPS* e do Militar                              | 2.699,3   | 4.000,9         | 2.722,0         | 2.762,9         | 2.736,2         | 2.861,4         | 2.861,9         | 2.883,1         | 4.225,4         | 2.871,7         | 2.873,8         | 2.927,7         | 36.426,5         |
| Outros Benef. Prev. do Servidor ou do Militar              | 0,0   | 0,0             | 0,0             | 0,0             | 0,0             | 0,0             | 0,0             | 0,0             | 0,0             | 0,0             | 0,0             | 0,0             | 0,0              |
| Sentenças Judiciais  | 372,9   | 98,5            | 60,7            | 20,9            | 18,4            | 25,4            | 27,3            | 26,0            | 32,2            | 30,1            | 19,6            | 22,1            | 754,0            |
| Despesas de Exercícios Anteriores                          | 18,5  | 12,5            | 46,9            | 26,3            | 38,8            | 12,3            | 11,3            | 11,4            | 12,7            | 15,7            | 14,7            | 23,3            | 244,4            |
| Indenizações Trabalhistas                                  | 0,1   | 0,1             | 0,1             | 0,4             | 0,1             | 1,2             | 0,5             | 0,3             | 0,2             | 0,1             |                 | -2,7            | 0,3              |
| <b>TOTAL GERAL</b>   | <b>19.837,6</b>   | <b>27.661,9</b> | <b>22.507,3</b> | <b>20.095,7</b> | <b>18.787,4</b> | <b>19.632,4</b> | <b>19.085,2</b> | <b>19.493,5</b> | <b>25.299,1</b> | <b>19.680,6</b> | <b>19.449,9</b> | <b>19.677,2</b> | <b>251.207,6</b> |

Fonte : Sistema Integrado de Administração Financeira-SIAFI (SIAFI Gerencial) da Secretaria do Tesouro Nacional do Ministério da Fazenda.

Orçamentos Fiscal e da Seguridade Social

LDO - Lei nº 13.080, de 02/01/2015, Art. 36, §4º

Movimento Líquido do Órgão Superior da UGE por tipo de Administração.

I - o orçamento fiscal referente aos Poderes da União, seus fundos, órgãos e entidades da administração direta e indireta, inclusive fundações instituídas e mantidas pelo Poder Público;

II - o orçamento de investimento das empresas em que a União, direta ou indiretamente, detenha a maioria do capital social com direito a voto;

III - o orçamento da seguridade social, abrangendo todas as entidades e órgãos a ela vinculados, da administração direta ou indireta, bem como os fundos e fundações instituídos e mantidos pelo Poder Público.

\* Regime Próprio da Previdência Social-RPPS

# Servidores

## 2 Seção

As informações apresentadas nesta seção dizem respeito à distribuição do Quantitativo, com detalhamento para servidores do Poder Executivo Civil Federal, com as seguintes informações:

**- Quantitativo por:**

- Poderes da União;

**- Órgão:**

Situação de Vínculo;

Sexo;

Unidades da Federação;

- Nível de escolaridade do Cargo e do servidor;

**- Força de trabalho (ATIVOS):**

Sexo;

Unidades da Federação;

Região;

Carreiras;

Natureza Jurídica

Faixa etária;

**- Idade Média por:**

**- Órgão:**

Situação de Vínculo;

Sexo;

**- Unidades da Federação:**

Situação de Vínculo;

Sexo.

As fontes dos dados encontrados nesta seção são do Sistema Integrado de Administração de Recursos Humanos - SIAPE e da Secretaria do Tesouro Nacional do Ministério da Fazenda com o Sistema Integrado de Administração Financeira de Pessoal da União - SIAFI por meio da Secretaria de Gestão Pública do Ministério do Planejamento, Orçamento e Gestão.





Tabela 2.1 - Quantitativo de Servidores Federais da União, por Poder, a partir de 1991, segundo a situação de vínculo

(Continua)

|  | Sit. Vínculo  | 1991             | 1992             | 1993             | 1994             | 1995             | 1996             | 1997             | 1998             | 1999             | 2000             | 2001             | 2002             |
|--|---------------|------------------|------------------|------------------|------------------|------------------|------------------|------------------|------------------|------------------|------------------|------------------|------------------|
| EXECUTIVO (Civis e Militares)              | Ativos        | 991.996          | 998.021          | 969.096          | 964.032          | 951.585          | 929.375          | 900.128          | 841.851          | 866.799          | 864.408          | 857.283          | 809.975          |
|  | Aposentados   | 348.630          | 411.919          | 422.514          | 433.433          | 483.228          | 501.784          | 501.103          | 519.398          | 527.355          | 523.507          | 519.503          | 516.192          |
|  | Inst.Pensão   | 132.750          | 149.737          | 232.916          | 283.944          | 295.309          | 336.199          | 349.786          | 366.144          | 366.067          | 376.787          | 386.603          | 396.143          |
|  | <b>TOTAL</b>  | <b>1.473.376</b> | <b>1.559.677</b> | <b>1.624.526</b> | <b>1.681.409</b> | <b>1.730.122</b> | <b>1.767.358</b> | <b>1.751.017</b> | <b>1.727.393</b> | <b>1.760.221</b> | <b>1.764.702</b> | <b>1.763.389</b> | <b>1.722.310</b> |
| - CIVIS                                    | Ativos        | 661.996          | 683.618          | 654.723          | 641.564          | 630.763          | 606.952          | 578.680          | 564.320          | 545.333          | 536.321          | 531.296          | 530.662          |
|  | Aposentados   | 244.875          | 306.036          | 313.734          | 323.305          | 365.719          | 379.272          | 376.302          | 400.385          | 399.103          | 394.877          | 390.116          | 386.391          |
|  | Inst.Pensão   | -                | 11.262           | 90.576           | 137.060          | 144.886          | 182.494          | 193.150          | 197.773          | 201.669          | 209.090          | 215.559          | 222.180          |
|  | <b>TOTAL</b>  | <b>906.871</b>   | <b>1.000.916</b> | <b>1.059.033</b> | <b>1.101.929</b> | <b>1.141.368</b> | <b>1.168.718</b> | <b>1.148.132</b> | <b>1.162.478</b> | <b>1.146.105</b> | <b>1.140.288</b> | <b>1.136.971</b> | <b>1.139.233</b> |
| - Administração Direta <sup>1</sup>        | Ativos        | 154.958          | 173.891          | 178.225          | 181.494          | 244.961          | 238.228          | 225.685          | 218.397          | 207.830          | 204.553          | 202.441          | 200.191          |
|  | Aposentados   | 160.361          | 202.891          | 206.666          | 209.733          | 219.325          | 223.000          | 212.427          | 227.626          | 225.548          | 222.365          | 220.755          | 232.236          |
|  | Inst.Pensão   | -                | 5.829            | 62.821           | 104.185          | 104.744          | 135.867          | 144.114          | 146.636          | 148.606          | 153.165          | 157.480          | 174.208          |
|  | <b>TOTAL</b>  | <b>315.319</b>   | <b>382.611</b>   | <b>447.712</b>   | <b>495.412</b>   | <b>569.030</b>   | <b>597.095</b>   | <b>582.226</b>   | <b>592.659</b>   | <b>581.984</b>   | <b>580.083</b>   | <b>580.676</b>   | <b>606.635</b>   |
| - Autarquias <sup>1</sup>                  | Ativos        | 321.738          | 324.125          | 301.844          | 279.383          | 208.994          | 211.063          | 203.854          | 198.452          | 195.153          | 195.296          | 193.127          | 192.142          |
|  | Aposentados   | 72.500           | 87.697           | 90.086           | 94.502           | 120.777          | 126.553          | 129.518          | 135.354          | 136.131          | 135.311          | 132.378          | 116.682          |
|  | Inst.Pensão   | -                | 4.676            | 21.786           | 25.688           | 33.766           | 37.202           | 38.767           | 40.402           | 41.817           | 44.007           | 45.682           | 34.862           |
|  | <b>TOTAL</b>  | <b>394.238</b>   | <b>416.498</b>   | <b>413.716</b>   | <b>399.573</b>   | <b>363.537</b>   | <b>374.818</b>   | <b>372.139</b>   | <b>374.208</b>   | <b>373.101</b>   | <b>374.614</b>   | <b>371.187</b>   | <b>371.187</b>   |
| - Fundações <sup>1</sup>                   | Ativos        | 121.679          | 122.854          | 112.829          | 122.143          | 113.734          | 105.445          | 102.186          | 96.871           | 94.142           | 87.063           | 89.735           | 93.408           |
|  | Aposentados   | 12.014           | 15.448           | 16.982           | 19.070           | 24.790           | 28.346           | 30.677           | 32.195           | 32.972           | 32.664           | 32.806           | 33.342           |
|  | Inst.Pensão   | -                | 757              | 5.969            | 7.187            | 6.012            | 8.846            | 9.439            | 9.894            | 10.353           | 10.999           | 11.643           | 12.350           |
|  | <b>TOTAL</b>  | <b>133.693</b>   | <b>139.059</b>   | <b>135.780</b>   | <b>148.400</b>   | <b>144.536</b>   | <b>142.637</b>   | <b>142.302</b>   | <b>138.960</b>   | <b>137.467</b>   | <b>130.726</b>   | <b>134.184</b>   | <b>139.100</b>   |
| - Banco Central do Brasil <sup>2</sup>     | Ativos        | 5.962            | 6.133            | 6.151            | 6.401            | 6.205            | 5.926            | 4.602            | 4.734            | 4.446            | 4.653            | 4.548            | 4.675            |
|  | Aposentados   | -                | -                | -                | -                | -                | -                | 2.255            | 3.719            | 2.925            | 2.992            | 3.036            | 3.089            |
|  | Inst.Pensão   | -                | -                | -                | -                | -                | -                | 197              | 242              | 261              | 261              | 273              | 270              |
|  | <b>TOTAL</b>  | <b>5.962</b>     | <b>6.133</b>     | <b>6.151</b>     | <b>6.401</b>     | <b>6.205</b>     | <b>5.926</b>     | <b>7.054</b>     | <b>8.695</b>     | <b>7.632</b>     | <b>7.906</b>     | <b>7.857</b>     | <b>8.034</b>     |
| - Ministério Público da União <sup>3</sup> | Ativos        | -                | -                | -                | -                | 5.225            | 5.475            | 6.816            | 6.937            | 7.061            | 7.324            | 5.901            | 5.859            |
|  | Aposentados   | -                | -                | -                | -                | 827              | 1.373            | 1.425            | 1.491            | 1.527            | 1.545            | 1.141            | 1.042            |
|  | Inst.Pensão   | -                | -                | -                | -                | 364              | 579              | 633              | 599              | 632              | 658              | 481              | 490              |
|  | <b>TOTAL</b>  | <b>-</b>         | <b>-</b>         | <b>-</b>         | <b>-</b>         | <b>6.416</b>     | <b>7.427</b>     | <b>8.874</b>     | <b>9.027</b>     | <b>9.220</b>     | <b>9.527</b>     | <b>7.523</b>     | <b>7.391</b>     |
| - Empresas Públicas <sup>4</sup>           | <b>Ativos</b> | <b>37.106</b>    | <b>36.688</b>    | <b>36.280</b>    | <b>36.042</b>    | <b>35.932</b>    | <b>32.086</b>    | <b>30.420</b>    | <b>30.955</b>    | <b>28.953</b>    | <b>29.935</b>    | <b>28.229</b>    | <b>27.379</b>    |
|  | <b>Ativos</b> | <b>20.553</b>    | <b>19.927</b>    | <b>19.394</b>    | <b>16.101</b>    | <b>15.712</b>    | <b>8.729</b>     | <b>5.117</b>     | <b>7.974</b>     | <b>7.748</b>     | <b>7.497</b>     | <b>7.315</b>     | <b>7.008</b>     |
| - Socied.de Economista Mista <sup>4</sup>  | Ativos        | 330.000          | 314.403          | 314.373          | 322.468          | 320.822          | 322.423          | 321.448          | 277.531          | 321.466          | 328.087          | 325.987          | 279.313          |
|  | Aposentados   | 103.755          | 105.883          | 108.780          | 110.128          | 117.509          | 122.512          | 124.801          | 119.013          | 128.252          | 128.630          | 129.387          | 129.801          |
|  | Inst.Pensão   | 132.750          | 138.475          | 142.340          | 146.884          | 150.423          | 153.705          | 156.636          | 168.371          | 164.398          | 167.697          | 171.044          | 173.963          |
|  | <b>TOTAL</b>  | <b>566.505</b>   | <b>558.761</b>   | <b>565.493</b>   | <b>579.480</b>   | <b>588.754</b>   | <b>598.640</b>   | <b>602.885</b>   | <b>564.915</b>   | <b>614.116</b>   | <b>624.414</b>   | <b>626.418</b>   | <b>583.077</b>   |
| - MILITARES <sup>5</sup>                   | Ativos        | -                | -                | -                | -                | 17.402           | 17.623           | 19.155           | 18.787           | 21.343           | 19.458           | 19.889           | 20.501           |
|  | Aposentados   | -                | -                | -                | -                | 4.221            | 4.078            | 4.771            | 4.798            | 6.685            | 7.424            | 6.978            | 6.887            |
|  | Inst.Pensão   | -                | -                | -                | -                | 1.992            | 2.087            | 2.192            | 2.339            | 3.776            | 3.485            | 3.431            | 3.459            |
|  | <b>TOTAL</b>  | <b>-</b>         | <b>-</b>         | <b>-</b>         | <b>-</b>         | <b>23.615</b>    | <b>23.788</b>    | <b>26.118</b>    | <b>25.924</b>    | <b>33.804</b>    | <b>30.367</b>    | <b>30.298</b>    | <b>30.847</b>    |
| LEGISLATIVO                                | Ativos        | -                | -                | -                | -                | 64.561           | 69.646           | 74.504           | 76.207           | 79.677           | 80.932           | 80.899           | 81.716           |
|  | Aposentados   | -                | -                | -                | -                | 14.831           | 11.518           | 13.680           | 15.225           | 15.353           | 15.417           | 15.421           | 15.458           |
|  | Inst.Pensão   | -                | -                | -                | -                | 3.122            | 3.917            | 4.373            | 4.775            | 5.052            | 5.288            | 5.453            | 5.635            |
|  | <b>TOTAL</b>  | <b>-</b>         | <b>-</b>         | <b>-</b>         | <b>-</b>         | <b>82.514</b>    | <b>85.081</b>    | <b>92.557</b>    | <b>96.207</b>    | <b>100.082</b>   | <b>101.637</b>   | <b>101.773</b>   | <b>102.809</b>   |
| JUDICIÁRIO                                 | Ativos        | -                | -                | -                | -                | 1.033.548        | 1.016.644        | 993.787          | 936.845          | 967.819          | 964.798          | 958.071          | 912.192          |
|  | Aposentados   | -                | -                | -                | -                | 502.280          | 517.380          | 519.554          | 539.421          | 551.393          | 546.348          | 541.902          | 538.537          |
|  | Inst.Pensão   | -                | -                | -                | -                | 300.423          | 342.203          | 356.351          | 373.258          | 374.895          | 385.560          | 395.487          | 405.237          |
|  | <b>TOTAL</b>  | <b>-</b>         | <b>-</b>         | <b>-</b>         | <b>-</b>         | <b>1.836.251</b> | <b>1.876.227</b> | <b>1.869.692</b> | <b>1.849.524</b> | <b>1.894.107</b> | <b>1.896.706</b> | <b>1.895.460</b> | <b>1.855.966</b> |
| TOTAL GERAL                                | Ativos        | -                | -                | -                | -                | 108.445          | 112.275          | 108.326          | 103.717          | 103.647          | 112.913          | 117.521          | 116.433          |
|  | Aposentados   | -                | -                | -                | -                | 35.301           | 35.167           | 35.497           | 34.151           | 34.332           | 37.241           | 35.388           | 40.060           |
|  | Inst.Pensão   | -                | -                | -                | -                | 33.994           | 21.972           | 20.915           | 20.800           | 22.223           | 22.491           | 22.803           | 24.315           |
|  | <b>TOTAL</b>  | <b>-</b>         | <b>-</b>         | <b>-</b>         | <b>-</b>         | <b>177.740</b>   | <b>169.414</b>   | <b>164.738</b>   | <b>158.668</b>   | <b>160.202</b>   | <b>172.645</b>   | <b>175.712</b>   | <b>180.808</b>   |



Tabela 2.2 - Quantitativo de Servidores da União por Poder, segundo o grupo situação de vínculo

Posição - Set2015

| Poderes da União   | Quantitativo de Serv. da União, segundo o grupo sit. de vínculo |                |                | Total            |
|--|---|----------------|----------------|------------------|
|  | Ativos  | Aposentados    | Inst. Pensão   |                  |
| <b>Executivo</b>   | <b>1.080.076</b>  | <b>542.808</b> | <b>400.971</b> | <b>2.023.855</b> |
| <b>Civil</b> <sup>1</sup>                                    | <b>627.738</b>  | <b>385.439</b> | <b>251.784</b> | <b>1.264.961</b> |
| - Administração Direta <sup>2</sup>                          | 243.863   | 209.597        | 185.429        | 638.889          |
| - Autarquias   | 291.830   | 131.833        | 47.485         | 471.148          |
| - Fundações  | 92.045  | 44.009         | 18.870         | 154.924          |
| <b>Banco Central do Brasil</b>                               | <b>4.263</b>  | <b>5.110</b>   | <b>472</b>     | <b>9.845</b>     |
| <b>Empresas Públicas</b> <sup>3</sup>                        | <b>46.906</b>   | -              | -              | <b>46.906</b>    |
| <b>Sociedades de Economia Mista</b> <sup>3</sup>             | <b>17.621</b>   | -              | -              | <b>17.621</b>    |
| <b>Militares</b>   | <b>365.657</b>  | <b>150.278</b> | <b>148.034</b> | <b>663.969</b>   |
| <b>Ministério Público da União</b>                           | <b>17.891</b>   | <b>1.981</b>   | <b>681</b>     | <b>20.553</b>    |
| <b>Legislativo</b>   | <b>24.896</b>   | <b>7.688</b>   | <b>2.672</b>   | <b>35.256</b>    |
| <b>Judiciário</b>  | <b>111.438</b>  | <b>20.412</b>  | <b>6.205</b>   | <b>138.055</b>   |
| <b>Total</b>   | <b>1.216.410</b>  | <b>570.908</b> | <b>409.848</b> | <b>2.197.166</b> |
| <b>Fundo Constitucional do Distrito Federal</b> <sup>4</sup> | <b>93.946</b>   | <b>39.741</b>  | <b>9.395</b>   | <b>143.082</b>   |

Fonte: Sistema Integrado de Administração de Recursos Humanos-SIAPE (Data Warehouse) e Portaria 2.730/09 da SRH/MP. Revogada pela Portaria Conjunta nº 5 de Agosto 2015 (SOF/SEGES/MP). Os dados informados do quantitativo de pessoal são de inteira responsabilidade dos Órgãos citados no art. 9º da Portaria Conjunta nº 05 - SOF/SEGES/MP (dados publicados bimestralmente: Administração Direta, Autarquias e Fundações, Empresas Públicas e Sociedades de Economia Mista (Empresas Estatais dependentes da União), Militares, MPU, DPU, BACEN, FCDF, Poderes Legislativo e Judiciário). Art. 2º Caberá aos órgãos e entidades referidos nos arts. 89 e 103 da Lei nº 13.080, de 2015, disponibilizar e manter atualizadas as tabelas de que trata o art. 9º, inclusive em formato de dados abertos, nos sítios na internet, no Portal Transparência ou similar, preferencialmente, no link destinado à divulgação de informações sobre recursos humanos. Quando os dados não forem atualizados e publicados no site do próprio órgão ou enviados no período da publicação do BEP, esses são atualizados nas próximas publicações.

1- Quantidade de servidores. Estão inclusos os servidores cedidos ao SUS (L 8.270/91) e contratos temporários.

2- A partir de 2009 não se consideram na Administr. Direta, situação Ativo, os Anistiados Públicos e Privados (Lei 10.559/02), passando a ser contados como aposentados.

3- Dependente de recursos do Tesouro Nacional do Ministério da Fazenda (MF).

4- Incluem servidores Cíveis, Militares e contratos temporários.

Nota 1- Nos Poderes Judiciário e Legislativo, foram excluídos as situações de vínculos que geram mais de um vínculo por servidor, evitando duplicidade do mesmo.

Nota 2- A partir de 2013 passa a não ser contados em nenhuma situação de vínculo os quantitativos dos Anistiados Públicos e Privados (Lei 10.559/02).

Nota 3: A partir de dezembro de 2014, passa a ser contado na Administração Direta, os Agentes de Combate as Endemias de acordo com a Lei 13.026/14, e não mais nas Fundações, e em função da Lei citada deixa ser Celetista (CLT) e passa a ser Estatutário (RJU).

Tabela 2.3 - Participação Percentual de Servidores da União por Poder, segundo o grupo situação de vínculo

Posição - Set2015

| Poderes da União   | Participação Percentual de Serv. da União, segundo o grupo sit. Vínculo |             |              | Total        |
|--|---|-------------|--------------|--------------|
|  | Ativos  | Aposentados | Inst. Pensão |              |
| <b>Executivo</b>   | <b>53,4</b>   | <b>26,8</b> | <b>19,8</b>  | <b>100,0</b> |
| <b>Civil</b> <sup>1</sup>                                    | <b>49,6</b>   | <b>30,5</b> | <b>19,9</b>  | <b>100,0</b> |
| - Administração Direta <sup>2</sup>                          | 38,2  | 32,8        | 29,0         | 100,0        |
| - Autarquias   | 61,9  | 28,0        | 10,1         | 100,0        |
| - Fundações  | 59,4  | 28,4        | 12,2         | 100,0        |
| <b>Banco Central do Brasil</b>                               | <b>43,3</b>   | <b>51,9</b> | <b>4,8</b>   | <b>100,0</b> |
| <b>Empresas Públicas</b> <sup>3</sup>                        | <b>100,0</b>  |             |              | <b>100,0</b> |
| <b>Sociedades de Economia Mista</b> <sup>3</sup>             | <b>100,0</b>  |             |              | <b>100,0</b> |
| <b>Militares</b>   | <b>55,1</b>   | <b>22,6</b> | <b>22,3</b>  | <b>100,0</b> |
| <b>Ministério Público da União</b>                           | <b>87,0</b>   | <b>9,6</b>  | <b>3,3</b>   | <b>100,0</b> |
| <b>Legislativo</b>   | <b>70,6</b>   | <b>21,8</b> | <b>7,6</b>   | <b>100,0</b> |
| <b>Judiciário</b>  | <b>80,7</b>   | <b>14,8</b> | <b>4,5</b>   | <b>100,0</b> |
| <b>Total</b>   | <b>55,4</b>   | <b>26,0</b> | <b>18,7</b>  | <b>100,0</b> |
| <b>Fundo Constitucional do Distrito Federal</b> <sup>4</sup> | <b>65,7</b>   | <b>27,8</b> | <b>6,6</b>   | <b>100,0</b> |

Fonte: Sistema Integrado de Administração de Recursos Humanos-SIAPE (Data Warehouse) e Portaria 2.730/09 da SRH/MP. Revogada pela Portaria Conjunta nº 5 de Agosto 2015 (SOF/SEGES/MP). Os dados informados do quantitativo de pessoal são de inteira responsabilidade dos Órgãos citados no art. 9º da Portaria Conjunta nº 05 - SOF/SEGES/MP (dados publicados bimestralmente: Administração Direta, Autarquias e Fundações, Empresas Públicas e Sociedades de Economia Mista (Empresas Estatais dependentes da União), Militares, MPU, DPU, BACEN, FCDF, Poderes Legislativo e Judiciário). Art. 2º Caberá aos órgãos e entidades referidos nos arts. 89 e 103 da Lei nº 13.080, de 2015, disponibilizar e manter atualizadas as tabelas de que trata o art. 9º, inclusive em formato de dados abertos, nos sítios na internet, no Portal Transparência ou similar, preferencialmente, no link destinado à divulgação de informações sobre recursos humanos. Quando os dados não forem atualizados e publicados no site do próprio órgão ou enviados no período da publicação do BEP, esses são atualizados nas próximas publicações.

1- Quantidade de servidores. Estão inclusos os servidores cedidos ao SUS (L 8.270/91) e contratos temporários.

2- A partir de 2009 não se consideram na Administr. Direta, situação Ativo, os Anistiados Públicos e Privados (Lei 10.559/02), passando a ser contados como aposentados.

3- Dependente de recursos do Tesouro Nacional do Ministério da Fazenda (MF).

4- Incluem servidores Cíveis, Militares e contratos temporários.

Nota 1- Nos Poderes Judiciário e Legislativo, foram excluídos as situações de vínculos que geram mais de um vínculo por servidor, evitando duplicidade do mesmo.

Nota 2- A partir de 2013 passa a não ser contados em nenhuma situação de vínculo os quantitativos dos Anistiados Públicos e Privados (Lei 10.559/02).

Nota 3: A partir de dezembro de 2014, passa a ser contado na Administração Direta, os Agentes de Combate as Endemias de acordo com a Lei 13.026/14, e não mais nas Fundações, e em função da Lei citada deixa ser Celetista (CLT) e passa a ser Estatutário (RJU).

Tabela 2.4 - Quantitativo (força de trabalho) dos Servidores Públicos Federais Civis Ativos do Poder Executivo por órgãos da administração<sup>1</sup> - SIAPE

(Continua)

| Órgãos da administração                                 | 1997           | 1998           | 1999           | 2000           | 2001           | 2002           | 2003           | 2004           | 2005           | 2006           |
|---|----------------|----------------|----------------|----------------|----------------|----------------|----------------|----------------|----------------|----------------|
| Presidência da República <sup>2</sup>                   | 5.370          | 5.401          | 2.519          | 3.318          | 3.284          | 3.147          | 3.744          | 3.767          | 4.222          | 4.875          |
| Advocacia-Geral da União <sup>3</sup>                   | 16             | 2.068          | 2.196          | 2.615          | 3.161          | 1.683          | 3.804          | 7.382          | 7.766          | 8.249          |
| Ministério da Agricultura, Pec. e do Abastecimento      | 11.703         | 11.151         | 10.771         | 10.696         | 11.164         | 11.415         | 10.973         | 11.373         | 11.742         | 11.409         |
| Ministério das Cidades                                  |                |                |                |                |                |                | 207            | 280            | 320            | 430            |
| Ministério da Ciência, Tecnologia e Inovação            | 4.571          | 4.355          | 6.875          | 6.893          | 6.750          | 7.051          | 6.972          | 7.152          | 7.243          | 7.111          |
| Ministério das Comunicações                             | 1.313          | 1.322          | 1.657          | 1.525          | 1.644          | 1.761          | 1.685          | 1.604          | 2.000          | 2.009          |
| Ministério da Cultura                                   | 2.844          | 2.695          | 2.585          | 2.539          | 2.508          | 2.477          | 2.391          | 2.589          | 2.591          | 2.960          |
| Ministério da Defesa <sup>4</sup>                       | 35.362         | 33.901         | 32.031         | 31.004         | 29.782         | 29.608         | 28.710         | 28.899         | 29.002         | 28.369         |
| Ministério do Desenvolvimento Agrário <sup>5</sup>      | 6.267          | 6.004          | 5.798          | 5.713          | 5.703          | 5.663          | 5.243          | 5.567          | 5.670          | 6.538          |
| Ministério do Desen. Social e Combate à Fome            |                |                |                |                |                |                |                | 383            | 381            | 522            |
| Ministério do Desen., Ind. e Comércio Exterior          | 2.411          | 2.335          | 2.580          | 2.260          | 2.436          | 2.401          | 2.293          | 2.338          | 2.328          | 2.641          |
| Ministério da Educação                                  | 174.966        | 168.403        | 165.510        | 165.595        | 163.479        | 165.163        | 164.870        | 171.925        | 173.181        | 179.449        |
| Ministério do Esporte                                   | 169            | 159            | 185            | 325            | 402            | 396            | 209            | 221            | 219            | 215            |
| Ministério da Fazenda                                   | 26.207         | 28.080         | 26.958         | 25.331         | 26.098         | 26.297         | 25.622         | 26.098         | 26.404         | 28.672         |
| Governo dos Ex-Territórios e Antigo Estado da Guanabara | 25.247         | 24.573         | 23.315         | 23.829         | 23.198         | 23.407         | 22.227         | 21.464         | 19.233         | 18.269         |
| Ministério da Integração Nacional                       | -              | -              | 184            | 3.905          | 2.480          | 2.537          | 2.469          | 2.764          | 2.674          | 2.667          |
| Ministério da Justiça                                   | 23.261         | 22.490         | 23.113         | 21.197         | 20.685         | 20.729         | 21.244         | 23.463         | 25.502         | 27.516         |
| Ministério do Meio Ambiente                             | 8.609          | 8.322          | 8.024          | 5.644          | 6.409          | 7.115          | 7.242          | 7.894          | 8.013          | 8.469          |
| Ministério de Minas e Energia                           | 2.000          | 2.030          | 1.872          | 1.936          | 1.902          | 2.104          | 2.022          | 2.028          | 2.351          | 2.678          |
| Ministério do Planejamento, Orçamento e Gestão          | 16.072         | 14.088         | 13.164         | 13.868         | 13.783         | 14.079         | 14.259         | 12.932         | 14.550         | 16.235         |
| Ministério da Pesca e Aquicultura                       |                |                |                |                |                |                |                |                | -              | -              |
| Ministério da Previdência Social                        | 45.718         | 43.789         | 41.566         | 40.664         | 40.121         | 39.523         | 40.254         | 40.660         | 42.202         | 43.782         |
| Ministério das Relações Exteriores                      | 3.099          | 3.140          | 3.051          | 2.993          | 2.943          | 2.998          | 2.917          | 2.962          | 3.173          | 3.214          |
| Ministério da Saúde                                     | 123.159        | 116.862        | 110.804        | 102.480        | 104.948        | 103.634        | 105.238        | 103.483        | 106.079        | 109.107        |
| Ministério do Trabalho e Emprego                        | 8.126          | 7.810          | 7.863          | 7.787          | 7.699          | 7.671          | 7.221          | 7.268          | 7.195          | 7.044          |
| Ministério dos Transportes                              | 5.235          | 4.742          | 4.504          | 4.795          | 4.724          | 4.882          | 3.878          | 4.348          | 4.651          | 5.337          |
| Ministério do Turismo                                   |                |                |                |                |                |                | 286            | 294            | 271            | 357            |
| <b>Total</b>  | <b>531.725</b> | <b>513.720</b> | <b>497.125</b> | <b>486.912</b> | <b>485.303</b> | <b>485.741</b> | <b>485.980</b> | <b>499.138</b> | <b>508.963</b> | <b>528.124</b> |

Fonte: Sistema Integrado de Administração de Recursos Humanos-SIAPE (Data Warehouse).

**Tabela 2.4 - Quantitativo (força de trabalho) dos Servidores Públicos Federais Cíveis Ativos do Poder Executivo por órgãos da administração<sup>1</sup> - SIAPE**

| Órgãos da administração                                 | (Conclusão)    |                |                |                |                |                |                |                |                   |
|---|----------------|----------------|----------------|----------------|----------------|----------------|----------------|----------------|-------------------|
|   | 2007           | 2008           | 2009           | 2010           | 2011           | 2012           | 2013           | 2014           | 2015 <sup>6</sup> |
| Presidência da República <sup>2</sup>                   | 5.697          | 7.513          | 7.917          | 7.799          | 6.873          | 8.437          | 9.113          | 9.151          | 18.346            |
| Advocacia-Geral da União <sup>3</sup>                   | 8.900          | 8.977          | 9.111          | 7.351          | 7.621          | 7.487          | 7.435          | 9.197          | -                 |
| Ministério da Agricultura, Pec. e do Abastecimento      | 11.551         | 11.588         | 12.119         | 11.696         | 11.357         | 11.314         | 10.668         | 11.082         | 10.831            |
| Ministério das Cidades                                  | 418            | 460            | 604            | 565            | 542            | 519            | 496            | 437            | 437               |
| Ministério da Ciência, Tecnologia e Inovação            | 6.959          | 6.806          | 6.931          | 7.192          | 7.043          | 6.889          | 7.258          | 6.887          | 6.706             |
| Ministério das Comunicações                             | 2.048          | 1.971          | 2.156          | 2.348          | 2.383          | 2.271          | 2.299          | 2.404          | 2.455             |
| Ministério da Cultura                                   | 2.976          | 2.946          | 3.157          | 3.774          | 3.724          | 3.612          | 3.775          | 3.851          | 3.806             |
| Ministério da Defesa <sup>4</sup>                       | 27.518         | 27.246         | 27.702         | 27.152         | 25.783         | 22.988         | 21.735         | 21.080         | 20.511            |
| Ministério do Desenvolvimento Agrário <sup>5</sup>      | 6.576          | 6.709          | 6.706          | 6.539          | 6.295          | 6.089          | 6.222          | 5.946          | 5.673             |
| Ministério do Desen. Social e Combate à Fome            | 594            | 632            | 661            | 869            | 835            | 808            | 1.006          | 862            | 832               |
| Ministério do Desen., Ind. e Comércio Exterior          | 2.677          | 2.780          | 2.776          | 3.112          | 3.163          | 3.159          | 3.244          | 3.410          | 3.255             |
| Ministério da Educação                                  | 180.895        | 188.440        | 199.174        | 215.025        | 227.848        | 238.335        | 247.961        | 270.024        | 276.063           |
| Ministério do Esporte                                   | 233            | 236            | 304            | 340            | 333            | 389            | 441            | 459            | 436               |
| Ministério da Fazenda                                   | 33.233         | 33.033         | 34.301         | 35.380         | 34.348         | 33.292         | 33.228         | 33.075         | 32.973            |
| Governo dos Ex-Territórios e Antigo Estado da Guanabara | 17.399         | 16.623         | 15.798         | 14.996         | 14.233         | 13.318         | 12.687         | 12.168         | -                 |
| Ministério da Integração Nacional                       | 2.719          | 2.759          | 2.793          | 3.060          | 2.962          | 2.871          | 2.930          | 2.798          | 2.693             |
| Ministério da Justiça                                   | 27.915         | 28.168         | 29.130         | 30.969         | 31.183         | 31.497         | 32.063         | 32.897         | 32.254            |
| Ministério do Meio Ambiente                             | 8.559          | 9.511          | 9.481          | 9.973          | 9.357          | 8.865          | 8.884          | 8.914          | 9.504             |
| Ministério de Minas e Energia                           | 2.645          | 2.957          | 3.257          | 3.353          | 3.596          | 3.385          | 3.418          | 4.202          | 4.203             |
| Ministério do Planejamento, Orçamento e Gestão          | 16.453         | 18.076         | 15.538         | 14.002         | 13.900         | 14.490         | 14.369         | 16.582         | 27.958            |
| Ministério da Pesca e Aquicultura                       | -              | -              | -              | 605            | 593            | 594            | 572            | 531            | 494               |
| Ministério da Previdência Social                        | 39.771         | 39.983         | 39.006         | 39.557         | 38.239         | 38.906         | 40.285         | 39.205         | 38.077            |
| Ministério das Relações Exteriores                      | 3.335          | 3.467          | 3.619          | 3.727          | 3.670          | 3.619          | 3.528          | 3.451          | 3.376             |
| Ministério da Saúde                                     | 106.259        | 105.621        | 105.456        | 102.865        | 99.962         | 97.798         | 97.632         | 99.751         | 101.727           |
| Ministério do Trabalho e Emprego                        | 7.270          | 7.091          | 8.837          | 8.975          | 8.924          | 8.650          | 8.333          | 8.338          | 8.021             |
| Ministério dos Transportes                              | 5.454          | 5.254          | 5.895          | 6.140          | 6.136          | 6.002          | 6.264          | 6.434          | 6.286             |
| Ministério do Turismo                                   | 366            | 388            | 464            | 444            | 502            | 554            | 514            | 503            | 476               |
| <b>Total</b>  | <b>528.420</b> | <b>539.235</b> | <b>552.893</b> | <b>567.808</b> | <b>571.405</b> | <b>576.138</b> | <b>586.360</b> | <b>613.639</b> | <b>617.393</b>    |

Fonte: Sistema Integrado de Administração de Recursos Humanos-SIAPE (Data Warehouse).

Força de trabalho = quant. de vínculo (-) cedido (-) exercício descentralizado (-) exercício provisório (-) colaborador (-) anistiados públicos e privados (-) estagiários.

1 - Inclui os servidores civis da Administração direta, Autarquias e Fundações do Poder Executivo (inclusive contratos temporários).

2 - Inclui a Vice-Presidência, as Secretarias, ABIN, ANAC (Anteriormente pertencia ao Ministério da Defesa-MD/Comando da Aeronáutica-CAer, a partir de mar2012 passa-se ser vinculada a Secretaria de Aviação Civil-SAC subordinada a Presidência da República-PR), ANTAQ (Anteriormente pertencia ao Ministério dos Transportes-MT, a partir de mar2013 passa-se ser vinculada a Secretaria Especial de Porto-SEP e subordinada a Presidência da República-PR), CGU-Controladoria Geral da União (Anteriormente pertencia ao Ministério da Fazenda como Secretaria de Federal de Controle-SFC/MF, a partir de mai2002 passa-se chamado Corregedoria Geral da União subordinada a Presidência da República-PR e a partir de mai2003 passa-se ter alteração da sua denominação para CGU) e IPEA (Anteriormente pertencia ao Ministério do Planejamento-MP, a partir de mai2008 passa-se ser vinculada a Secretaria de Assuntos Estratégicos-SAE subordinada a Presidência da República-PR).

3 - A Advocacia Geral da União-AGU está vinculada a Presidência da República (A partir de janeiro de 2015, está sendo contada dentro da Presidência da República), e não mais separada.

4 - Inclui administração direta, Comando da Aeronáutica, Exército e Marinha.

5 - Inclui o INCRA

6 - A partir de janeiro de 2015, Os Governos dos Ex-Territórios (AC, AP, RO, RR e e Antigo Estado da Guanabara) estão sendo contados dentro do Ministério do Planejamento, Orçamento e Gestão como Órgão responsável, e não mais separado.

7 - Posição de Setembro/2015.

De 1997 a 2014 foram considerados os quantitativos do mês de dezembro de cada ano.

Nota 1: Nesta tabela estão sendo incluídos os servidores do Ministério da Saúde cedidos ao SUS (Lei 8270/91).

Tabela 2.5 - Quantitativo (força de trabalho) dos Servidores Públicos Federais Civis Ativos do Poder Executivo <sup>1</sup>, por nível de escolaridade do cargo, segundo os órgãos da administração - SIAPE

| Órgãos da administração                                     | Servidores Civis do poder executivo, por nível de escolaridade |                |                |                |                |                |               |              |               |                             |               |               | Posição: Set/2015 |                |                |
|---|--|----------------|----------------|----------------|----------------|----------------|---------------|--------------|---------------|-----------------------------|---------------|---------------|-------------------|----------------|----------------|
|   | Superior   |                |                | Intermediário  |                |                | Auxiliar      |              |               | Sem informação <sup>2</sup> |               |               | Total             |                |                |
|   | Masc   | Fem            | Total          | Masc           | Fem            | Total          | Masc          | Fem          | Total         | Masc                        | Fem           | Total         | Masc              | Fem            | Total          |
| Presidência da República <sup>3</sup>                       | 5.717  | 3.340          | 9.057          | 1.603          | 988            | 2.591          | 58            | 17           | 75            | 3.853                       | 2.770         | 6.623         | 11.231            | 7.115          | 18.346         |
| Ministério da Agricultura, Pec. e do Abastecimento          | 2.257  | 1.000          | 3.257          | 4.349          | 1.758          | 6.107          | 735           | 124          | 859           | 388                         | 220           | 608           | 7.729             | 3.102          | 10.831         |
| Ministério das Cidades                                      | 72   | 76             | 148            | 81             | 65             | 146            | 5             | 1            | 6             | 72                          | 65            | 137           | 230               | 207            | 437            |
| Ministério da Ciência, Tecnologia e Inovação                | 2.158  | 1.196          | 3.354          | 2.032          | 975            | 3.007          | 36            | 16           | 52            | 163                         | 130           | 293           | 4.389             | 2.317          | 6.706          |
| Ministério das Comunicações                                 | 743  | 366            | 1.109          | 636            | 266            | 902            | 147           | 45           | 192           | 143                         | 109           | 252           | 1.669             | 786            | 2.455          |
| Ministério da Cultura                                       | 699  | 987            | 1.686          | 693            | 454            | 1.147          | 52            | 9            | 61            | 410                         | 502           | 912           | 1.854             | 1.952          | 3.806          |
| Ministério da Defesa <sup>4</sup>                           | 2.212  | 2.098          | 4.310          | 7.229          | 4.932          | 12.161         | 1.369         | 662          | 2.031         | 1.407                       | 602           | 2.009         | 12.217            | 8.294          | 20.511         |
| Ministério do Desenvolvimento Agrário <sup>5</sup>          | 1.550  | 725            | 2.275          | 1.885          | 826            | 2.711          | 25            | 15           | 40            | 391                         | 256           | 647           | 3.851             | 1.822          | 5.673          |
| Ministério do Desen. Social e Combate à Fome                | 109  | 139            | 248            | 33             | 47             | 80             |               |              |               | 193                         | 311           | 504           | 335               | 497            | 832            |
| Ministério do Desen., Ind. e Comércio Exterior              | 1.209  | 746            | 1.955          | 701            | 453            | 1.154          | 6             | 4            | 10            | 78                          | 58            | 136           | 1.994             | 1.261          | 3.255          |
| Ministério da Educação                                      | 87.692   | 82.634         | 170.326        | 42.002         | 42.133         | 84.135         | 5.293         | 2.841        | 8.134         | 5.187                       | 8.281         | 13.468        | 140.174           | 135.889        | 276.063        |
| Ministério do Esporte                                       | 22   | 29             | 51             | 18             | 20             | 38             | 1             | 1            | 2             | 202                         | 143           | 345           | 243               | 193            | 436            |
| Ministério da Fazenda                                       | 14.403   | 7.697          | 22.100         | 4.167          | 5.148          | 9.315          | 187           | 179          | 366           | 717                         | 475           | 1.192         | 19.474            | 13.499         | 32.973         |
| Ministério da Integração Nacional                           | 441  | 323            | 764            | 1.148          | 480            | 1.628          | 18            | 4            | 22            | 155                         | 124           | 279           | 1.762             | 931            | 2.693          |
| Ministério da Justiça                                       | 20.225   | 3.538          | 23.763         | 3.864          | 2.211          | 6.075          | 308           | 72           | 380           | 1.129                       | 907           | 2.036         | 25.526            | 6.728          | 32.254         |
| Ministério do Meio Ambiente                                 | 2.330  | 1.532          | 3.862          | 1.853          | 928            | 2.781          | 72            | 33           | 105           | 2.455                       | 301           | 2.756         | 6.710             | 2.794          | 9.504          |
| Ministério de Minas e Energia                               | 1.327  | 472            | 1.799          | 916            | 600            | 1.516          | 399           | 26           | 425           | 246                         | 217           | 463           | 2.888             | 1.315          | 4.203          |
| Ministério do Planejamento, Orçamento e Gestão <sup>6</sup> | 4.115  | 3.720          | 7.835          | 9.397          | 7.708          | 17.105         | 528           | 945          | 1.473         | 694                         | 851           | 1.545         | 14.734            | 13.224         | 27.958         |
| Ministério da Pesca e Aquicultura                           | 48   | 34             | 82             | 11             | 15             | 26             |               |              |               | 214                         | 172           | 386           | 273               | 221            | 494            |
| Ministério da Previdência Social                            | 4.301  | 5.527          | 9.828          | 12.217         | 15.046         | 27.263         | 32            | 25           | 57            | 511                         | 418           | 929           | 17.061            | 21.016         | 38.077         |
| Ministério das Relações Exteriores                          | 1.559  | 818            | 2.377          | 492            | 444            | 936            | 2             | 2            | 4             | 35                          | 24            | 59            | 2.088             | 1.288          | 3.376          |
| Ministério da Saúde   | 6.269  | 9.941          | 16.210         | 8.368          | 11.864         | 20.232         | 3.752         | 1.400        | 5.152         | 7.626                       | 13.031        | 20.657        | 26.015            | 36.236         | 62.251         |
| Ministério do Trabalho e Emprego                            | 1.891  | 1.177          | 3.068          | 2.075          | 2.404          | 4.479          | 9             | 18           | 27            | 343                         | 104           | 447           | 4.318             | 3.703          | 8.021          |
| Ministério dos Transportes                                  | 1.284  | 505            | 1.789          | 2.281          | 971            | 3.252          | 435           | 6            | 441           | 504                         | 300           | 804           | 4.504             | 1.782          | 6.286          |
| Ministério do Turismo                                       | 63   | 78             | 141            | 73             | 92             | 165            |               |              |               | 84                          | 86            | 170           | 220               | 256            | 476            |
| <b>Total</b>  | <b>162.696</b>   | <b>128.698</b> | <b>291.394</b> | <b>108.124</b> | <b>100.828</b> | <b>208.952</b> | <b>13.469</b> | <b>6.445</b> | <b>19.914</b> | <b>27.200</b>               | <b>30.457</b> | <b>57.657</b> | <b>311.489</b>    | <b>266.428</b> | <b>577.917</b> |

Fonte: Sistema Integrado de Administração de Recursos Humanos-SIAPE (Data Warehouse).

Força de trabalho = quantidade de vínculo (-) cedido (-) exerc. descentr carreira (-) cedido SUS/Lei 8270 (-) colaborador (-) anistiado s públicos e privados L10559 (-) estagiários.

1- Inclui os servidores civis da administração direta, autarquias e fundações do Poder Executivo (inclusive contratos temporários).

2- Não possui informações de escolaridade do cargo no cadastro do SIAPE nas seguintes situação ( Requisitados, Nomeado Cargo Comissão, Sem vínculo , Req. de outros Órgãos, Celetista/Empregado, Colaborador PCCTAE e ICT e Exerc. 7º art. 93 812), porém são contados como Força de Trabalho.

3- Inclui a Vice-Presidência, Secretárias, CGU, AGU, A BIN, ANAC, ANTAQ e IPEA.

4- Inclui administração direta, Comando da Aeronáutica, Exército e Marinha.

5- Inclui o INCRA.

\* Somente os servidores civis que constam no cadastro SIAPE, com as situações funcionais de escolaridade do cargo (NS, NI e NA).

Nota 1 A partir de janeiro de 2015, A Advocacia Geral da União-AGU está sendo contada dentro da Presidência da República.

Nota 2: A partir de janeiro de 2015, O Governo dos Ex-Territórios (AC, AP, RO, RR e Antigo Estado da Guanabara) estão sendo contados dentro do Ministério do Planejamento, Orçamento e Gestão (Órgão responsável).

**Tabela 2.5.1 - Quantitativo (força de trabalho) dos Servidores Públicos Federais Cíveis Ativos do Poder Executivo, por nível de escolaridade do cargo e sexo - PRESIDÊNCIA DA REPÚBLICA<sup>1</sup> - SIAPE**

Posição: Set/2015

| Órgãos da administração                                   | Quantitativo |              |              |              |            |              |           |           |           |                 |              |              |               |              |               |
|---|--------------|--------------|--------------|--------------|------------|--------------|-----------|-----------|-----------|-----------------|--------------|--------------|---------------|--------------|---------------|
|   | NS           |              |              | NI           |            |              | NA        |           |           | SI <sup>2</sup> |              |              | TOTAL         |              |               |
|   | Masc         | Fem          | Total        | Masc         | Fem        | Total        | Masc      | Fem       | Total     | Masc            | Fem          | Total        | Masc          | Fem          | Total         |
| Presidência da República - PR *                           | 48           | 52           | 100          | 170          | 110        | 280          | 44        | 4         | 48        | 2.464           | 1.385        | 3.849        | 2.726         | 1.551        | 4.277         |
| Vice-Presidência da República - VPR *                     | 1            |              | 1            |              |            |              |           |           |           | 96              | 28           | 124          | 97            | 28           | 125           |
| Agência Brasileira de Inteligência - ABIN <sup>3</sup> ** | 30           | 10           | 40           | 178          | 48         | 226          | 1         |           | 1         |                 |              |              | 209           | 58           | 267           |
| Agência Nac. de Aviação Civil - ANAC **                   | 663          | 178          | 841          | 298          | 109        | 407          |           |           |           | 127             | 67           | 194          | 1.088         | 354          | 1.442         |
| Agência Nac. de Transportes Aquaviários - ANTAQ **        | 191          | 60           | 251          | 115          | 34         | 149          |           |           |           | 28              | 13           | 41           | 334           | 107          | 441           |
| Instituto de Pesquisa Econômica Aplicada - IPEA ***       | 198          | 58           | 256          | 79           | 21         | 100          |           |           |           | 13              | 9            | 22           | 290           | 88           | 378           |
| Controladoria Geral da União - CGU *                      | 1.178        | 511          | 1.689        | 280          | 170        | 450          | 1         |           | 1         | 117             | 148          | 265          | 1.576         | 829          | 2.405         |
| Advocacia Geral da União - AGU *                          | 3.408        | 2.471        | 5.879        | 483          | 496        | 979          | 12        | 13        | 25        | 1.008           | 1.120        | 2.128        | 4.911         | 4.100        | 9.011         |
| <b>Total</b>  | <b>5.717</b> | <b>3.340</b> | <b>9.057</b> | <b>1.603</b> | <b>988</b> | <b>2.591</b> | <b>58</b> | <b>17</b> | <b>75</b> | <b>3.853</b>    | <b>2.770</b> | <b>6.623</b> | <b>11.231</b> | <b>7.115</b> | <b>18.346</b> |

Fonte: Sistema Integrado de Administração de Recursos Humanos- SIAPE (Data Warehouse).

Força de trabalho = quantidade de vínculo (-) cedido (-) exerc. descentr carreira (-) cedido SUS/Lei 8270 (-) colaborador (-) anistiados públicos e privados L10559 (-) estagiários.

1- Inclui os servidores civis da administração direta, autarquias e fundações do Poder Executivo (inclusive contratos temporários).

2- Não possui informações de escolaridade do cargo no cadastro do SIAPE nas seguintes situação (Requisitados, Nomeado Cargo Comissão, Sem vínculo, Req. de outros Órgãos, Celetista/Empregado, Colaborador PCCTAE e ICT e Exerc. 7º art. 93 8112), porém são contados como Força de Trabalho.

3- Inclui servidores da Carreira de Ciência &amp; Tecnologia, Anistiados L 5657/08, PGPE, PCC e os servidores da Carreira e Cargos de Inteligência que estão cadastrados no SIAPE.

4- Somente os servidores civis que constam no cadastro SIAPE, com as situações funcionais de escolaridade do cargo (NS- Nível Superior, NI- Nível Intermediário e NA- Nível Auxiliar).

Obs.: \* Administração Direta \*\* Autarquia \*\*\* Fundação.

**Tabela 2.5.2 - Quantitativo (força de trabalho) dos Servidores Públicos Federais Cíveis Ativos do Poder Executivo, por nível de escolaridade do cargo e sexo - MINISTÉRIO DA AGRICULTURA, PECUÁRIA E ABASTECIMENTO<sup>1</sup> - SIAPE**

Posição: Set/2015

| Órgão da administração                               | Quantitativo |              |              |              |              |              |            |            |            |                 |            |            |              |              |               |
|--|--------------|--------------|--------------|--------------|--------------|--------------|------------|------------|------------|-----------------|------------|------------|--------------|--------------|---------------|
|  | NS           |              |              | NI           |              |              | NA         |            |            | SI <sup>2</sup> |            |            | TOTAL        |              |               |
|  | Masc         | Fem          | Total        | Masc         | Fem          | Total        | Masc       | Fem        | Total      | Masc            | Fem        | Total      | Masc         | Fem          | Total         |
| Ministério da Agricultura, Pec. e do Abastecimento * | 2.257        | 1.000        | 3.257        | 4.349        | 1.758        | 6.107        | 735        | 124        | 859        | 388             | 220        | 608        | 7.729        | 3.102        | 10.831        |
| <b>Total</b>   | <b>2.257</b> | <b>1.000</b> | <b>3.257</b> | <b>4.349</b> | <b>1.758</b> | <b>6.107</b> | <b>735</b> | <b>124</b> | <b>859</b> | <b>388</b>      | <b>220</b> | <b>608</b> | <b>7.729</b> | <b>3.102</b> | <b>10.831</b> |

Fonte: Sistema Integrado de Administração de Recursos Humanos- SIAPE (Data Warehouse).

Força de trabalho = quantidade de vínculo (-) cedido (-) exerc. descentr carreira (-) cedido SUS/Lei 8270 (-) colaborador (-) anistiados públicos e privados L10559 (-) estagiários.

1- Inclui os servidores civis da administração direta, autarquias e fundações do Poder Executivo (inclusive contratos temporários).

2- Não possui informações de escolaridade do cargo no cadastro do SIAPE nas seguintes situação (Requisitados, Nomeado Cargo Comissão, Sem vínculo, Req. de outros Órgãos, Celetista/Empregado, Colaborador PCCTAE e ICT e Exerc. 7º art. 93 8112), porém são contados como Força de Trabalho.

3- Somente os servidores civis que constam no cadastro SIAPE, com as situações funcionais de escolaridade do cargo (NS- Nível Superior, NI- Nível Intermediário e NA- Nível Auxiliar).

Obs.: \* Administração Direta \*\* Autarquia \*\*\* Fundação.

**Tabela 2.5.3- Quantitativo (força de trabalho) dos Servidores Públicos Federais Cíveis Ativos do Poder Executivo, por nível de escolaridade do cargo e sexo - MINISTÉRIO DAS CIDADES<sup>1</sup> - SIAPE**

Posição: Set/2015

| Órgão da administração   | Quantitativo |           |            |           |           |            |          |          |          |                 |           |            |            |            |            |
|--------------------------|--------------|-----------|------------|-----------|-----------|------------|----------|----------|----------|-----------------|-----------|------------|------------|------------|------------|
|                          | NS           |           |            | NI        |           |            | NA       |          |          | SI <sup>2</sup> |           |            | TOTAL      |            |            |
|                          | Masc         | Fem       | Total      | Masc      | Fem       | Total      | Masc     | Fem      | Total    | Masc            | Fem       | Total      | Masc       | Fem        | Total      |
| Ministério das Cidades * | 72           | 76        | 148        | 81        | 65        | 146        | 5        | 1        | 6        | 72              | 65        | 137        | 230        | 207        | 437        |
| <b>Total</b>             | <b>72</b>    | <b>76</b> | <b>148</b> | <b>81</b> | <b>65</b> | <b>146</b> | <b>5</b> | <b>1</b> | <b>6</b> | <b>72</b>       | <b>65</b> | <b>137</b> | <b>230</b> | <b>207</b> | <b>437</b> |

Fonte: Sistema Integrado de Administração de Recursos Humanos- SIAPE (Data Warehouse).

Força de trabalho = quantidade de vínculo (-) cedido (-) exerc. descentr carreira (-) cedido SUS/Lei 8270 (-) colaborador (-) anistiados públicos e privados L10559 (-) estagiários.

1- Inclui os servidores civis da administração direta, autarquias e fundações do Poder Executivo (inclusive contratos temporários).

2- Não possui informações de escolaridade do cargo no cadastro do SIAPE nas seguintes situação (Requisitados, Nomeado Cargo Comissão, Sem vínculo, Req. de outros Órgãos, Celetista/Empregado, Colaborador PCCTAE e ICT e Exerc. 7º art. 93 8112), porém são contados como Força de Trabalho.

3- Somente os servidores civis que constam no cadastro SIAPE, com as situações funcionais de escolaridade do cargo (NS- Nível Superior, NI- Nível Intermediário e NA- Nível Auxiliar).

Obs.: \* Administração Direta \*\* Autarquia \*\*\* Fundação.

# SERVIDORES

**Tabela 2.5.4 - Quantitativo (força de trabalho) dos Servidores Públicos Federais Cíveis Ativos do Poder Executivo, por nível de escolaridade do cargo e sexo - MINISTÉRIO DA CIÊNCIA, TECNOLOGIA E INOVAÇÃO<sup>1</sup> - SIAPE**

Posição: Set/2015

| Órgãos da administração                                 | Quantitativo |              |              |              |            |              |           |           |           |                  |            |            |              |              |              |
|---|--------------|--------------|--------------|--------------|------------|--------------|-----------|-----------|-----------|------------------|------------|------------|--------------|--------------|--------------|
|   | NS           |              |              | NI           |            |              | NA        |           |           | S/I <sup>2</sup> |            |            | TOTAL        |              |              |
|   | Masc         | Fem          | Total        | Masc         | Fem        | Total        | Masc      | Fem       | Total     | Masc             | Fem        | Total      | Masc         | Fem          | Total        |
| Ministério da Ciência, Tecnologia e Inovação *          | 1.259        | 656          | 1.915        | 1.151        | 611        | 1.762        | 30        | 15        | 45        | 101              | 84         | 185        | 2.541        | 1.366        | 3.907        |
| Agência Espacial Brasileira - AEB **                    |              |              |              | 6            | 1          | 7            |           |           |           | 37               | 30         | 67         | 43           | 31           | 74           |
| Comissão Nac. de Energia Nuclear - CNEN **              | 759          | 400          | 1.159        | 770          | 256        | 1.026        | 6         | 1         | 7         | 19               | 11         | 30         | 1.554        | 668          | 2.222        |
| Conselho Nac. de Desenv. Cient e Tecnológico - CNPQ *** | 140          | 140          | 280          | 105          | 107        | 212          |           |           |           | 6                | 5          | 11         | 251          | 252          | 503          |
| <b>Total</b>  | <b>2.158</b> | <b>1.196</b> | <b>3.354</b> | <b>2.032</b> | <b>975</b> | <b>3.007</b> | <b>36</b> | <b>16</b> | <b>52</b> | <b>163</b>       | <b>130</b> | <b>293</b> | <b>4.389</b> | <b>2.317</b> | <b>6.706</b> |

Fonte: Sistema Integrado de Administração de Recursos Humanos- SIAPE (Data Warehouse).

Força de trabalho = quantidade de vínculo (-) cedido (-) exerc. descentr carreira (-) cedido SUS/Lei 8270 (-) colaborador (-) anistiados públicos e privados L10559 (-) estagiários.

1- Inclui os servidores civis da administração direta, autarquias e fundações do Poder Executivo (inclusive contratos temporários).

2- Não possui informações de escolaridade do cargo no cadastro do SIAPE nas seguintes situação (Requisitados, Nomeado Cargo Comissão, Sem vínculo, Req. de outros Órgãos, Celetista/Empregado, Colaborador PCCTAE e ICT e Exerc. 7º art. 93 8 112), porém são contados como Força de Trabalho.

3- Somente os servidores civis que constam no cadastro SIAPE, com as situações funcionais de escolaridade do cargo (NS- Nível Superior, NI- Nível Intermediário e NA- Nível Auxiliar).

Obs.: \* Administração Direta \*\* Autarquia \*\*\* Fundação.

**Tabela 2.5.5 - Quantitativo (força de trabalho) dos Servidores Públicos Federais Cíveis Ativos do Poder Executivo, por nível de escolaridade do cargo e sexo - MINISTÉRIO DAS COMUNICAÇÕES<sup>1</sup> - SIAPE**

Posição: Set/2015

| Órgãos da administração                      | Quantitativo |            |              |            |            |            |            |           |            |                  |            |            |              |            |              |
|--|--------------|------------|--------------|------------|------------|------------|------------|-----------|------------|------------------|------------|------------|--------------|------------|--------------|
|  | NS           |            |              | NI         |            |            | NA         |           |            | S/I <sup>2</sup> |            |            | TOTAL        |            |              |
|  | Masc         | Fem        | Total        | Masc       | Fem        | Total      | Masc       | Fem       | Total      | Masc             | Fem        | Total      | Masc         | Fem        | Total        |
| Ministério das Comunicações *                | 147          | 134        | 281          | 153        | 131        | 284        | 147        | 45        | 192        | 88               | 81         | 169        | 535          | 391        | 926          |
| Agência Nac. de Telecomunicações - ANATEL ** | 596          | 232        | 828          | 483        | 135        | 618        |            |           |            | 55               | 28         | 83         | 1.134        | 395        | 1.529        |
| <b>Total</b>                                 | <b>743</b>   | <b>366</b> | <b>1.109</b> | <b>636</b> | <b>266</b> | <b>902</b> | <b>147</b> | <b>45</b> | <b>192</b> | <b>143</b>       | <b>109</b> | <b>252</b> | <b>1.669</b> | <b>786</b> | <b>2.455</b> |

Fonte: Sistema Integrado de Administração de Recursos Humanos- SIAPE (Data Warehouse).

Força de trabalho = quantidade de vínculo (-) cedido (-) exerc. descentr carreira (-) cedido SUS/Lei 8270 (-) colaborador (-) anistiados públicos e privados L10559 (-) estagiários.

1- Inclui os servidores civis da administração direta, autarquias e fundações do Poder Executivo (inclusive contratos temporários).

2- Não possui informações de escolaridade do cargo no cadastro do SIAPE nas seguintes situação (Requisitados, Nomeado Cargo Comissão, Sem vínculo, Req. de outros Órgãos, Celetista/Empregado, Colaborador PCCTAE e ICT e Exerc. 7º art. 93 8 112), porém são contados como Força de Trabalho.

3- Somente os servidores civis que constam no cadastro SIAPE, com as situações funcionais de escolaridade do cargo (NS- Nível Superior, NI- Nível Intermediário e NA- Nível Auxiliar).

Obs.: \* Administração Direta \*\* Autarquia \*\*\* Fundação.

**Tabela 2.5.6 - Quantitativo (força de trabalho) dos Servidores Públicos Federais Cíveis Ativos do Poder Executivo, por nível de escolaridade do cargo e sexo - MINISTÉRIO DA CULTURA<sup>1</sup> - SIAPE**

Posição: Set/2015

| Órgãos da administração                              | Quantitativo |            |              |            |            |              |           |          |           |                  |            |            |              |              |              |
|--|--------------|------------|--------------|------------|------------|--------------|-----------|----------|-----------|------------------|------------|------------|--------------|--------------|--------------|
|  | NS           |            |              | NI         |            |              | NA        |          |           | S/I <sup>2</sup> |            |            | TOTAL        |              |              |
|  | Masc         | Fem        | Total        | Masc       | Fem        | Total        | Masc      | Fem      | Total     | Masc             | Fem        | Total      | Masc         | Fem          | Total        |
| Ministério da Cultura *                              | 105          | 133        | 238          | 126        | 168        | 294          | 13        | 6        | 19        | 162              | 218        | 380        | 406          | 525          | 931          |
| Fundação Casa de Rui Barbosa - FCRB ***              | 19           | 39         | 58           | 38         | 21         | 59           | 4         |          | 4         | 2                | 5          | 7          | 63           | 65           | 128          |
| Fundação Biblioteca Nacional - FBNB ***              | 71           | 178        | 249          | 59         | 44         | 103          | 1         |          | 1         | 12               | 11         | 23         | 143          | 233          | 376          |
| Fundação Cultural Palmares - FCP ***                 | 2            | 11         | 13           | 6          | 5          | 11           |           |          |           | 24               | 20         | 44         | 32           | 36           | 68           |
| Inst. do Patrimônio Hist. e Art. Nacional - IPHAN ** | 202          | 264        | 466          | 166        | 66         | 232          | 27        | 1        | 28        | 110              | 157        | 267        | 505          | 488          | 993          |
| Agência Nacional de Cinema - ANCINE **               | 127          | 88         | 215          | 79         | 56         | 135          |           |          |           | 31               | 23         | 54         | 237          | 167          | 404          |
| Fundação Nacional de Artes - FUNARTE ***             | 46           | 56         | 102          | 79         | 34         | 113          | 1         | 1        | 2         | 29               | 19         | 48         | 155          | 110          | 265          |
| Instituto Brasileiro de Museus - IBRAM **            | 127          | 218        | 345          | 140        | 60         | 200          | 6         | 1        | 7         | 40               | 49         | 89         | 313          | 328          | 641          |
| <b>Total</b>   | <b>699</b>   | <b>987</b> | <b>1.686</b> | <b>693</b> | <b>454</b> | <b>1.147</b> | <b>52</b> | <b>9</b> | <b>61</b> | <b>410</b>       | <b>502</b> | <b>912</b> | <b>1.854</b> | <b>1.952</b> | <b>3.806</b> |

Fonte: Sistema Integrado de Administração de Recursos Humanos- SIAPE (Data Warehouse).

Força de trabalho = quantidade de vínculo (-) cedido (-) exerc. descentr carreira (-) cedido SUS/Lei 8270 (-) colaborador (-) anistiados públicos e privados L10559 (-) estagiários.

1- Inclui os servidores civis da administração direta, autarquias e fundações do Poder Executivo (inclusive contratos temporários).

2- Não possui informações de escolaridade do cargo no cadastro do SIAPE nas seguintes situação (Requisitados, Nomeado Cargo Comissão, Sem vínculo, Req. de outros Órgãos, Celetista/Empregado, Colaborador PCCTAE e ICT e Exerc. 7º art. 93 8 112), porém são contados como Força de Trabalho.

3- Somente os servidores civis que constam no cadastro SIAPE, com as situações funcionais de escolaridade do cargo (NS- Nível Superior, NI- Nível Intermediário e NA- Nível Auxiliar).

Obs.: \* Administração Direta \*\* Autarquia \*\*\* Fundação.



**Tabela 2.5.7 - Quantitativo (força de trabalho) dos Servidores Públicos Federais Cíveis Ativos do Poder Executivo, por nível de escolaridade do cargo e sexo - MINISTÉRIO DA DEFESA<sup>1</sup> - SIAPE**

Posição: Set/2015

| Órgãos da administração                          | Quantitativo |              |              |              |              |               |              |            |              |                  |            |              |               |              |               |
|--|--------------|--------------|--------------|--------------|--------------|---------------|--------------|------------|--------------|------------------|------------|--------------|---------------|--------------|---------------|
|  | NS           |              |              | NI           |              |               | NA           |            |              | S/I <sup>2</sup> |            |              | TOTAL         |              |               |
|  | Masc         | Fem          | Total        | Masc         | Fem          | Total         | Masc         | Fem        | Total        | Masc             | Fem        | Total        | Masc          | Fem          | Total         |
| Ministério da Defesa *                           | 223          | 352          | 575          | 314          | 1.010        | 1.324         | 32           | 22         | 54           | 1.100            | 288        | 1.388        | 1.669         | 1.672        | 3.341         |
| Comando da Aeronáutica - C. Era *                | 887          | 539          | 1.426        | 2.272        | 1.158        | 3.430         | 425          | 110        | 535          | 125              | 92         | 217          | 3.709         | 1.899        | 5.608         |
| Caixa de Financ. Imobil. da Aeronáutica - CFA ** |              |              |              | 1            |              | 1             |              |            |              | 13               | 9          | 22           | 14            | 9            | 23            |
| Comando do Exército - C.Ex *                     | 516          | 802          | 1.318        | 2.031        | 1.796        | 3.827         | 351          | 400        | 751          | 26               | 36         | 62           | 2.924         | 3.034        | 5.958         |
| Fundação Osório ***                              | 15           | 38           | 53           | 3            | 3            | 6             | 5            | 2          | 7            | 8                | 7          | 15           | 31            | 50           | 81            |
| Comando da Marinha - CM *                        | 571          | 367          | 938          | 2.608        | 965          | 3.573         | 556          | 128        | 684          | 135              | 170        | 305          | 3.870         | 1.630        | 5.500         |
| <b>Total</b>                                     | <b>2.212</b> | <b>2.098</b> | <b>4.310</b> | <b>7.229</b> | <b>4.932</b> | <b>12.161</b> | <b>1.369</b> | <b>662</b> | <b>2.031</b> | <b>1.407</b>     | <b>602</b> | <b>2.009</b> | <b>12.217</b> | <b>8.294</b> | <b>20.511</b> |

Fonte: Sistema Integrado de Administração de Recursos Humanos- SIAPE (Data Warehouse).

Força de trabalho = quantidade de vínculo (-) cedido (-) exerc. descentr carreira (-) cedido SUS/Lei 8270 (-) colaborador (-) anistiados públicos e privados L10559 (-) estagiários.

1- Inclui os servidores civis da administração direta, autarquias e fundações do Poder Executivo (inclusive contratos temporários).

2- Não possui informações de escolaridade do cargo no cadastro do SIAPE nas seguintes situação (Requisitados, Nomeado Cargo Comissão, Sem vínculo, Req. de outros Órgãos, Celetista/Empregado, Colaborador PCCTAE e ICT e Exerc. 7º art. 93 8112), porém são contados como Força de Trabalho.

3- Somente os servidores civis que constam no cadastro SIAPE, com as situações funcionais de escolaridade do cargo (NS- Nível Superior, NI- Nível Intermediário e NA- Nível Auxiliar).

Obs.: \* Administração Direta \*\* Autarquia \*\*\* Fundação.

**Tabela 2.5.8 - Quantitativo (força de trabalho) dos Servidores Públicos Federais Cíveis Ativos do Poder Executivo, por nível de escolaridade do cargo e sexo - MINISTÉRIO DO DESENVOLVIMENTO AGRÁRIO<sup>1</sup> - SIAPE**

Posição: Set/2015

| Órgãos da administração                               | Quantitativo |            |              |              |            |              |           |           |           |                  |            |            |              |              |              |
|---|--------------|------------|--------------|--------------|------------|--------------|-----------|-----------|-----------|------------------|------------|------------|--------------|--------------|--------------|
|   | NS           |            |              | NI           |            |              | NA        |           |           | S/I <sup>2</sup> |            |            | TOTAL        |              |              |
|   | Masc         | Fem        | Total        | Masc         | Fem        | Total        | Masc      | Fem       | Total     | Masc             | Fem        | Total      | Masc         | Fem          | Total        |
| Ministério do Desenvolvimento Agrário *               | 93           | 57         | 150          | 18           | 6          | 24           |           |           |           | 260              | 177        | 437        | 371          | 240          | 611          |
| Instit. Nac. de Colonização e Ref. Agrária - INCRA ** | 1.457        | 668        | 2.125        | 1.867        | 820        | 2.687        | 25        | 15        | 40        | 131              | 79         | 210        | 3.480        | 1.582        | 5.062        |
| <b>Total</b>  | <b>1.550</b> | <b>725</b> | <b>2.275</b> | <b>1.885</b> | <b>826</b> | <b>2.711</b> | <b>25</b> | <b>15</b> | <b>40</b> | <b>391</b>       | <b>256</b> | <b>647</b> | <b>3.851</b> | <b>1.822</b> | <b>5.673</b> |

Fonte: Sistema Integrado de Administração de Recursos Humanos- SIAPE (Data Warehouse).

Força de trabalho = quantidade de vínculo (-) cedido (-) exerc. descentr carreira (-) cedido SUS/Lei 8270 (-) colaborador (-) anistiados públicos e privados L10559 (-) estagiários.

1- Inclui os servidores civis da administração direta, autarquias e fundações do Poder Executivo (inclusive contratos temporários).

2- Não possui informações de escolaridade do cargo no cadastro do SIAPE nas seguintes situação (Requisitados, Nomeado Cargo Comissão, Sem vínculo, Req. de outros Órgãos, Celetista/Empregado, Colaborador PCCTAE e ICT e Exerc. 7º art. 93 8112), porém são contados como Força de Trabalho.

3- Somente os servidores civis que constam no cadastro SIAPE, com as situações funcionais de escolaridade do cargo (NS- Nível Superior, NI- Nível Intermediário e NA- Nível Auxiliar).

Obs.: \* Administração Direta \*\* Autarquia \*\*\* Fundação.

**Tabela 2.5.9 - Quantitativo (força de trabalho) dos Servidores Públicos Federais Cíveis Ativos do Poder Executivo, por nível de escolaridade do cargo e sexo - MINISTÉRIO DO DESENVOLVIMENTO SOCIAL E COMBATE À FOME<sup>1</sup> - SIAPE**

Posição: Set/2015

| Órgãos da administração                         | Quantitativo |            |            |           |           |           |      |     |       |                  |            |            |            |            |            |
|---|--------------|------------|------------|-----------|-----------|-----------|------|-----|-------|------------------|------------|------------|------------|------------|------------|
|   | NS           |            |            | NI        |           |           | NA   |     |       | S/I <sup>2</sup> |            |            | TOTAL      |            |            |
|   | Masc         | Fem        | Total      | Masc      | Fem       | Total     | Masc | Fem | Total | Masc             | Fem        | Total      | Masc       | Fem        | Total      |
| Ministério do Desenv. Social e Combate à Fome * | 109          | 139        | 248        | 33        | 47        | 80        |      |     |       | 193              | 311        | 504        | 335        | 497        | 832        |
| <b>Total</b>                                    | <b>109</b>   | <b>139</b> | <b>248</b> | <b>33</b> | <b>47</b> | <b>80</b> |      |     |       | <b>193</b>       | <b>311</b> | <b>504</b> | <b>335</b> | <b>497</b> | <b>832</b> |

Fonte: Sistema Integrado de Administração de Recursos Humanos- SIAPE (Data Warehouse).

Força de trabalho = quantidade de vínculo (-) cedido (-) exerc. descentr carreira (-) cedido SUS/Lei 8270 (-) colaborador (-) anistiados públicos e privados L10559 (-) estagiários.

1- Inclui os servidores civis da administração direta, autarquias e fundações do Poder Executivo (inclusive contratos temporários).

2- Não possui informações de escolaridade do cargo no cadastro do SIAPE nas seguintes situação (Requisitados, Nomeado Cargo Comissão, Sem vínculo, Req. de outros Órgãos, Celetista/Empregado, Colaborador PCCTAE e ICT e Exerc. 7º art. 93 8112), porém são contados como Força de Trabalho.

3- Somente os servidores civis que constam no cadastro SIAPE, com as situações funcionais de escolaridade do cargo (NS- Nível Superior, NI- Nível Intermediário e NA- Nível Auxiliar).

Obs.: \* Administração Direta \*\* Autarquia \*\*\* Fundação.

**Tabela 2.5.10 - Quantitativo (força de trabalho) dos Servidores Públicos Federais Cíveis Ativos do Poder Executivo, por nível de escolaridade do cargo e sexo - MINISTÉRIO DO DESENVOLVIMENTO, INDÚSTRIA E COMÉRCIO EXTERIOR<sup>1</sup> - SIAPE**

Posição: Set/2015

| Órgãos da administração                                  | Quantitativo |            |              |            |            |              |          |          |           |                 |           |            |              |              |              |
|--|--------------|------------|--------------|------------|------------|--------------|----------|----------|-----------|-----------------|-----------|------------|--------------|--------------|--------------|
|  | NS           |            |              | NI         |            |              | NA       |          |           | SI <sup>2</sup> |           |            | TOTAL        |              |              |
|  | Masc         | Fem        | Total        | Masc       | Fem        | Total        | Masc     | Fem      | Total     | Masc            | Fem       | Total      | Masc         | Fem          | Total        |
| Ministério do Desenv., Ind. e Comércio Exterior *        | 323          | 190        | 513          | 81         | 113        | 194          |          |          |           | 41              | 40        | 81         | 445          | 343          | 788          |
| Superint. Zona Franca de Manaus - SUFRAMA **             | 192          | 90         | 282          | 153        | 105        | 258          | 1        |          | 1         | 11              | 5         | 16         | 357          | 200          | 557          |
| Instit. Nac. Metrol., Normalização e Qual. Industrial ** | 354          | 179        | 533          | 276        | 109        | 385          | 5        | 4        | 9         | 20              | 5         | 25         | 655          | 297          | 952          |
| Instituto Nacional da Propriedade Industrial - INPI **   | 340          | 287        | 627          | 191        | 126        | 317          |          |          |           | 6               | 8         | 14         | 537          | 421          | 958          |
| <b>Total</b>   | <b>1.209</b> | <b>746</b> | <b>1.955</b> | <b>701</b> | <b>453</b> | <b>1.154</b> | <b>6</b> | <b>4</b> | <b>10</b> | <b>78</b>       | <b>58</b> | <b>136</b> | <b>1.994</b> | <b>1.261</b> | <b>3.255</b> |

Fonte: Sistema Integrado de Administração de Recursos Humanos- SIAPE (Data Warehouse).

Força de trabalho = quantidade de vínculo (-) cedido (-) exerc. descentr carreira (-) cedido SUS/Lei 8270 (-) colaborador (-) anistiados públicos e privados L10559 (-) estagiários.

1- Inclui os servidores civis da administração direta, autarquias e fundações do Poder Executivo (inclusive contratos temporários).

2- Não possui informações de escolaridade do cargo no cadastro do SIAPE nas seguintes situação (Requisitados, Nomeado Cargo Comissão, Sem vínculo, Req. de outros Órgãos, Celetista/Empregado, Colaborador PCCTAE e ICT e Exerc. 7º art. 93 8112), porém são contados como Força de Trabalho.

3- Somente os servidores civis que constam no cadastro SIAPE, com as situações funcionais de escolaridade do cargo (NS- Nível Superior, NI- Nível Intermediário e NA- Nível Auxiliar).

Obs.: \* Administração Direta \*\* Autarquia \*\*\* Fundação.

**Tabela 2.5.11 - Quantitativo (força de trabalho) dos Serv. Públicos Federais Cíveis do Poder Executivo, por nível de escolaridade do cargo e sexo - MINISTÉRIO DA EDUCAÇÃO<sup>1</sup> - SIAPE**

Posição: Set/2015

| Órgãos da administração                                   | Quantitativo  |               |                |               |               |               |              |              |              |                 |              |               |                |                |                |
|---|---------------|---------------|----------------|---------------|---------------|---------------|--------------|--------------|--------------|-----------------|--------------|---------------|----------------|----------------|----------------|
|   | NS            |               |                | NI            |               |               | NA           |              |              | SI <sup>2</sup> |              |               | TOTAL          |                |                |
|   | Masc          | Fem           | Total          | Masc          | Fem           | Total         | Masc         | Fem          | Total        | Masc            | Fem          | Total         | Masc           | Fem            | Total          |
| Ministério da Educação *                                  | 112           | 195           | 307            | 225           | 264           | 489           | 5            | 7            | 12           | 160             | 193          | 353           | 502            | 659            | 1.161          |
| Instituto Nacional de Educação de Surdos - INES **        | 74            | 219           | 293            | 73            | 91            | 164           | 1            |              | 1            | 2               | 4            | 6             | 150            | 314            | 464            |
| Instituto Benjamin Constant - IBC **                      | 51            | 130           | 181            | 34            | 35            | 69            |              |              |              | 11              | 17           | 28            | 96             | 182            | 278            |
| Colegio Pedro II **                                       | 578           | 1.138         | 1.716          | 343           | 373           | 716           |              | 11           | 11           | 1               | 1            | 2             | 922            | 1.523          | 2.445          |
| Fund. de Coord. de Aperfeiç. de Pessoal de NS - CAPES *** | 95            | 147           | 242            | 72            | 67            | 139           | 2            |              | 2            | 25              | 13           | 38            | 194            | 227            | 421            |
| Fundação Joaquim Nabuco - FJN ***                         | 51            | 78            | 129            | 103           | 31            | 134           |              |              |              | 20              | 35           | 55            | 174            | 144            | 318            |
| Fundo Nac. de Desenvolvimento da Educação - FNDE ***      | 106           | 154           | 260            | 122           | 138           | 260           | 2            |              | 2            | 41              | 28           | 69            | 271            | 320            | 591            |
| Inst. Nac. de Estudos Pesquisas Educacionais - INEP **    | 136           | 168           | 304            | 50            | 37            | 87            |              | 1            | 1            | 12              | 9            | 21            | 198            | 215            | 413            |
| Centro Fed. de Educação Tecnológico - CEFET's **          | 1.540         | 993           | 2.533          | 464           | 316           | 780           | 27           | 12           | 39           | 44              | 2            | 46            | 2.075          | 1.323          | 3.398          |
| Institutos Federais - IFETS **                            | 23.915        | 18.374        | 42.289         | 9.612         | 7.825         | 17.437        | 780          | 302          | 1.082        | 227             | 68           | 295           | 34.534         | 26.569         | 61.103         |
| Fundações Federais ***                                    | 7.312         | 7.408         | 14.720         | 3.304         | 3.120         | 6.424         | 438          | 253          | 691          | 458             | 709          | 1.167         | 11.512         | 11.490         | 23.002         |
| Universidades Federais **                                 | 53.722        | 53.630        | 107.352        | 27.600        | 29.836        | 57.436        | 4.038        | 2.255        | 6.293        | 4.186           | 7.202        | 11.388        | 89.546         | 92.923         | 182.469        |
| <b>Total</b>  | <b>87.692</b> | <b>82.634</b> | <b>170.326</b> | <b>42.002</b> | <b>42.133</b> | <b>84.135</b> | <b>5.293</b> | <b>2.841</b> | <b>8.134</b> | <b>5.187</b>    | <b>8.281</b> | <b>13.468</b> | <b>140.174</b> | <b>135.889</b> | <b>276.063</b> |

Fonte: Sistema Integrado de Administração de Recursos Humanos- SIAPE (Data Warehouse).

Força de trabalho = quantidade de vínculo (-) cedido (-) exerc. descentr carreira (-) cedido SUS/Lei 8270 (-) colaborador (-) anistiados públicos e privados L10559 (-) estagiários.

1- Inclui os servidores civis da administração direta, autarquias e fundações do Poder Executivo (inclusive contratos temporários).

2- Não possui informações de escolaridade do cargo no cadastro do SIAPE nas seguintes situação (Requisitados, Nomeado Cargo Comissão, Sem vínculo, Req. de outros Órgãos, Celetista/Empregado, Colaborador PCCTAE e ICT e Exerc. 7º art. 93 8112), porém são contados como Força de Trabalho.

3- Somente os servidores civis que constam no cadastro SIAPE, com as situações funcionais de escolaridade do cargo (NS- Nível Superior, NI- Nível Intermediário e NA- Nível Auxiliar).

Obs.: \* Administração Direta \*\* Autarquia \*\*\* Fundação.

**Tabela 2.5.12 - Quantitativo (força de trabalho) dos Servidores Públicos Federais Cíveis Ativos do Poder Executivo, por nível de escolaridade do cargo e sexo - MINISTÉRIO DOS ESPORTES<sup>1</sup> - SIAPE**

Posição: Set/2015

| Órgãos da administração              | Quantitativo |           |           |           |           |           |          |          |          |                  |            |            |            |            |            |
|--------------------------------------|--------------|-----------|-----------|-----------|-----------|-----------|----------|----------|----------|------------------|------------|------------|------------|------------|------------|
|                                      | NS           |           |           | NI        |           |           | NA       |          |          | S/I <sup>2</sup> |            |            | TOTAL      |            |            |
|                                      | Masc         | Fem       | Total     | Masc      | Fem       | Total     | Masc     | Fem      | Total    | Masc             | Fem        | Total      | Masc       | Fem        | Total      |
| Ministério dos Esportes *            | 22           | 29        | 51        | 18        | 20        | 38        | 1        | 1        | 2        | 122              | 109        | 231        | 163        | 159        | 322        |
| Autoridade Pública Olímpica - APO ** |              |           |           |           |           |           |          |          |          | 80               | 34         | 114        | 80         | 34         | 114        |
| <b>Total</b>                         | <b>22</b>    | <b>29</b> | <b>51</b> | <b>18</b> | <b>20</b> | <b>38</b> | <b>1</b> | <b>1</b> | <b>2</b> | <b>202</b>       | <b>143</b> | <b>345</b> | <b>243</b> | <b>193</b> | <b>436</b> |

Fonte: Sistema Integrado de Administração de Recursos Humanos- SIAPE (Data Warehouse).

Força de trabalho = quantidade de vínculo (-) cedido (-) exerc. descentr carreira (-) cedido SUS/Lei 8270 (-) colaborador (-) anistiados públicos e privados L10559 (-) estagiários.

1- Inclui os servidores civis da administração direta, autarquias e fundações do Poder Executivo (inclusive contratos temporários).

2- Não possui informações de escolaridade do cargo no cadastro do SIAPE nas seguintes situação (Requisitados, Nomeado Cargo Comissão, Sem vínculo, Req. de outros Órgãos, Celetista/Empregado, Colaborador PCCTAE e ICT e Exerc. 7º art. 93 8112), porém são contados como Força de Trabalho.

3- Somente os servidores civis que constam no cadastro SIAPE, com as situações funcionais de escolaridade do cargo (NS- Nível Superior, NI- Nível Intermediário e NA- Nível Auxiliar).

Obs.: \* Administração Direta \*\* Autarquia \*\*\* Fundação.

**Tabela 2.5.13 - Quantitativo (força de trabalho) dos Servidores Públicos Federais Cíveis Ativos do Poder Executivo, por nível de escolaridade do cargo e sexo - MINISTÉRIO DA FAZENDA<sup>1</sup> - SIAPE**

Posição: Set/2015

| Órgãos da administração                  | Quantitativo  |              |               |              |              |              |            |            |            |                  |            |              |               |               |               |
|--|---------------|--------------|---------------|--------------|--------------|--------------|------------|------------|------------|------------------|------------|--------------|---------------|---------------|---------------|
|  | NS            |              |               | NI           |              |              | NA         |            |            | S/I <sup>2</sup> |            |              | TOTAL         |               |               |
|  | Masc          | Fem          | Total         | Masc         | Fem          | Total        | Masc       | Fem        | Total      | Masc             | Fem        | Total        | Masc          | Fem           | Total         |
| Ministério da Fazenda *                  | 13.893        | 7.543        | 21.436        | 4.022        | 5.067        | 9.089        | 187        | 179        | 366        | 695              | 443        | 1.138        | 18.797        | 13.232        | 32.029        |
| Comissão de Valores Mobiliários - CVM ** | 301           | 60           | 361           | 99           | 54           | 153          |            |            |            | 12               | 17         | 29           | 412           | 131           | 543           |
| Superint. de Seguros Privados - SUSEP ** | 209           | 94           | 303           | 46           | 27           | 73           |            |            |            | 10               | 15         | 25           | 265           | 136           | 401           |
| <b>Total</b>                             | <b>14.403</b> | <b>7.697</b> | <b>22.100</b> | <b>4.167</b> | <b>5.148</b> | <b>9.315</b> | <b>187</b> | <b>179</b> | <b>366</b> | <b>717</b>       | <b>475</b> | <b>1.192</b> | <b>19.474</b> | <b>13.499</b> | <b>32.973</b> |

Fonte: Sistema Integrado de Administração de Recursos Humanos- SIAPE (Data Warehouse).

Força de trabalho = quantidade de vínculo (-) cedido (-) exerc. descentr carreira (-) cedido SUS/Lei 8270 (-) colaborador (-) anistiados públicos e privados L10559 (-) estagiários.

1- Inclui os servidores civis da administração direta, autarquias e fundações do Poder Executivo (inclusive contratos temporários).

2- Não possui informações de escolaridade do cargo no cadastro do SIAPE nas seguintes situação (Requisitados, Nomeado Cargo Comissão, Sem vínculo, Req. de outros Órgãos, Celetista/Empregado, Colaborador PCCTAE e ICT e Exerc. 7º art. 93 8112), porém são contados como Força de Trabalho.

3- Somente os servidores civis que constam no cadastro SIAPE, com as situações funcionais de escolaridade do cargo (NS- Nível Superior, NI- Nível Intermediário e NA- Nível Auxiliar).

Obs.: \* Administração Direta \*\* Autarquia \*\*\* Fundação.

**Tabela 2.5.14 - Quantitativo (força de trabalho) dos Servidores Públicos Federais Cíveis Ativos do Poder Executivo, por nível de escolaridade do cargo e sexo - MINISTÉRIO DA INTEGRAÇÃO NACIONAL<sup>1</sup> - SIAPE**

Posição: Set/2015

| Órgãos da administração                          | Quantitativo |            |            |              |            |              |           |          |           |                  |            |            |              |            |              |
|--|--------------|------------|------------|--------------|------------|--------------|-----------|----------|-----------|------------------|------------|------------|--------------|------------|--------------|
|  | NS           |            |            | NI           |            |              | NA        |          |           | S/I <sup>2</sup> |            |            | TOTAL        |            |              |
|  | Masc         | Fem        | Total      | Masc         | Fem        | Total        | Masc      | Fem      | Total     | Masc             | Fem        | Total      | Masc         | Fem        | Total        |
| Ministério da Integração Nacional *              | 102          | 131        | 233        | 79           | 86         | 165          | 18        | 4        | 22        | 93               | 88         | 181        | 292          | 309        | 601          |
| Depto. Nacional de Obras Contra Secas - DNOCS ** | 161          | 73         | 234        | 959          | 305        | 1.264        |           |          |           | 25               | 2          | 27         | 1.145        | 380        | 1.525        |
| Superint. do Desenv. da Amazônia - SUDAM **      | 84           | 46         | 130        | 36           | 38         | 74           |           |          |           | 15               | 8          | 23         | 135          | 92         | 227          |
| Superint. do Desenv. do Nordeste - SUDENE **     | 65           | 45         | 110        | 65           | 32         | 97           |           |          |           | 9                | 11         | 20         | 139          | 88         | 227          |
| Superint. do Desenv. do Centro-Oeste - SUDECO ** | 29           | 28         | 57         | 9            | 19         | 28           |           |          |           | 13               | 15         | 28         | 51           | 62         | 113          |
| <b>Total</b>                                     | <b>441</b>   | <b>323</b> | <b>764</b> | <b>1.148</b> | <b>480</b> | <b>1.628</b> | <b>18</b> | <b>4</b> | <b>22</b> | <b>155</b>       | <b>124</b> | <b>279</b> | <b>1.762</b> | <b>931</b> | <b>2.693</b> |

Fonte: Sistema Integrado de Administração de Recursos Humanos- SIAPE (Data Warehouse).

Força de trabalho = quantidade de vínculo (-) cedido (-) exerc. descentr carreira (-) cedido SUS/Lei 8270 (-) colaborador (-) anistiados públicos e privados L10559 (-) estagiários.

1- Inclui os servidores civis da administração direta, autarquias e fundações do Poder Executivo (inclusive contratos temporários).

2- Não possui informações de escolaridade do cargo no cadastro do SIAPE nas seguintes situação (Requisitados, Nomeado Cargo Comissão, Sem vínculo, Req. de outros Órgãos, Celetista/Empregado, Colaborador PCCTAE e ICT e Exerc. 7º art. 93 8112), porém são contados como Força de Trabalho.

3- Somente os servidores civis que constam no cadastro SIAPE, com as situações funcionais de escolaridade do cargo (NS- Nível Superior, NI- Nível Intermediário e NA- Nível Auxiliar).

Obs.: \* Administração Direta \*\* Autarquia \*\*\* Fundação.

Tabela 2.5.15 - Quantitativo (força de trabalho) dos Servidores Públicos Federais Cíveis Ativos do Poder Executivo, por nível de escolaridade do cargo e sexo - MINISTÉRIO DA JUSTIÇA<sup>1</sup> - SIAPE

Posição: Set/2015

| Órgãos da administração                             | Quantitativo  |              |               |              |              |              |            |           |            |                  |            |              |               |              |               |
|---|---------------|--------------|---------------|--------------|--------------|--------------|------------|-----------|------------|------------------|------------|--------------|---------------|--------------|---------------|
|   | NS            |              |               | NI           |              |              | NA         |           |            | S/I <sup>2</sup> |            |              | TOTAL         |              |               |
|   | Masc          | Fem          | Total         | Masc         | Fem          | Total        | Masc       | Fem       | Total      | Masc             | Fem        | Total        | Masc          | Fem          | Total         |
| Ministério da Justiça *                             | 287           | 402          | 689           | 1.010        | 423          | 1.433        | 4          | 6         | 10         | 307              | 265        | 572          | 1.608         | 1.096        | 2.704         |
| Departamento de Polícia Federal - DPF *             | 9.885         | 1.589        | 11.474        | 1.499        | 1.014        | 2.513        | 12         | 4         | 16         | 125              | 49         | 174          | 11.521        | 2.656        | 14.177        |
| Fundação Nacional do Índio - FUNAI ***              | 278           | 192          | 470           | 851          | 504          | 1.355        | 287        | 59        | 346        | 283              | 127        | 410          | 1.699         | 882          | 2.581         |
| Defensoria Pública da União - DPU *                 | 474           | 388          | 862           | 33           | 45           | 78           |            |           |            | 368              | 422        | 790          | 875           | 855          | 1.730         |
| Departamento de Polícia Rodoviária Federal - DPRF * | 9.293         | 956          | 10.249        | 463          | 211          | 674          | 5          | 3         | 8          | 2                | 11         | 13           | 9.763         | 1.181        | 10.944        |
| Conselho Administr. de Defesa Econômica - CADE **   | 8             | 11           | 19            | 8            | 14           | 22           |            |           |            | 44               | 33         | 77           | 60            | 58           | 118           |
| <b>Total</b>  | <b>20.225</b> | <b>3.538</b> | <b>23.763</b> | <b>3.864</b> | <b>2.211</b> | <b>6.075</b> | <b>308</b> | <b>72</b> | <b>380</b> | <b>1.129</b>     | <b>907</b> | <b>2.036</b> | <b>25.526</b> | <b>6.728</b> | <b>32.254</b> |

Fonte: Sistema Integrado de Administração de Recursos Humanos- SIAPE (Data Warehouse).

Força de trabalho = quantidade de vínculo (-) cedido (-) exerc. descentr carreira (-) cedido SUS/Lei 8270 (-) colaborador (-) anistiados públicos e privados L10559 (-) estagiários.

1- Inclui os servidores civis da administração direta, autarquias e fundações do Poder Executivo (inclusive contratos temporários).

2- Não possui informações de escolaridade do cargo no cadastro do SIAPE nas seguintes situações (Requisitados, Nomeado Cargo Comissão, Sem vínculo, Req. de outros Órgãos, Celetista/Empregado, Colaborador PCCTAE e ICT e Exerc. 7º art. 93 8112), porém são contados como Força de Trabalho.

3- Somente os servidores civis que constam no cadastro SIAPE, com as situações funcionais de escolaridade do cargo (NS- Nível Superior, NI- Nível Intermediário e NA- Nível Auxiliar).

Obs.: \* Administração Direta \*\* Autarquia \*\*\* Fundação.

Tabela 2.5.16 - Quantitativo (força de trabalho) dos Servidores Públicos Federais Cíveis Ativos do Poder Executivo, por nível de escolaridade do cargo e sexo - MINISTÉRIO DO MEIO AMBIENTE<sup>1</sup> - SIAPE

Posição: Set/2015

| Órgãos da administração                                    | Quantitativo |              |              |              |            |              |           |           |            |                  |            |              |              |              |              |
|--|--------------|--------------|--------------|--------------|------------|--------------|-----------|-----------|------------|------------------|------------|--------------|--------------|--------------|--------------|
|  | NS           |              |              | NI           |            |              | NA        |           |            | S/I <sup>2</sup> |            |              | TOTAL        |              |              |
|  | Masc         | Fem          | Total        | Masc         | Fem        | Total        | Masc      | Fem       | Total      | Masc             | Fem        | Total        | Masc         | Fem          | Total        |
| Ministério do Meio Ambiente *                              | 225          | 253          | 478          | 123          | 109        | 232          | 3         | 1         | 4          | 85               | 82         | 167          | 436          | 445          | 881          |
| Agência Nacional de Águas - ANA **                         | 170          | 86           | 256          | 12           | 13         | 25           |           |           |            | 40               | 19         | 59           | 222          | 118          | 340          |
| Inst. de Pesq. Jardim Botânico do Rio de Janeiro - JBRJ ** | 39           | 48           | 87           | 49           | 24         | 73           | 10        | 5         | 15         | 4                | 6          | 10           | 102          | 83           | 185          |
| Inst. Bras. Meio Ambiente Rec. Nat. Renováveis - IBAMA **  | 1.192        | 712          | 1.904        | 1.220        | 565        | 1.785        | 14        | 16        | 30         | 1.222            | 65         | 1.287        | 3.648        | 1.358        | 5.006        |
| Instituto Chico Mendes Conserv. Biodiversidade - ICMBIO ** | 704          | 433          | 1.137        | 449          | 217        | 666          | 45        | 11        | 56         | 1.104            | 129        | 1.233        | 2.302        | 790          | 3.092        |
| <b>Total</b>   | <b>2.330</b> | <b>1.532</b> | <b>3.862</b> | <b>1.853</b> | <b>928</b> | <b>2.781</b> | <b>72</b> | <b>33</b> | <b>105</b> | <b>2.455</b>     | <b>301</b> | <b>2.756</b> | <b>6.710</b> | <b>2.794</b> | <b>9.504</b> |

Fonte: Sistema Integrado de Administração de Recursos Humanos- SIAPE (Data Warehouse).

Força de trabalho = quantidade de vínculo (-) cedido (-) exerc. descentr carreira (-) cedido SUS/Lei 8270 (-) colaborador (-) anistiados públicos e privados L10559 (-) estagiários.

1- Inclui os servidores civis da administração direta, autarquias e fundações do Poder Executivo (inclusive contratos temporários).

2- Não possui informações de escolaridade do cargo no cadastro do SIAPE nas seguintes situações (Requisitados, Nomeado Cargo Comissão, Sem vínculo, Req. de outros Órgãos, Celetista/Empregado, Colaborador PCCTAE e ICT e Exerc. 7º art. 93 8112), porém são contados como Força de Trabalho.

3- Somente os servidores civis que constam no cadastro SIAPE, com as situações funcionais de escolaridade do cargo (NS- Nível Superior, NI- Nível Intermediário e NA- Nível Auxiliar).

Obs.: \* Administração Direta \*\* Autarquia \*\*\* Fundação.

Tabela 2.5.17 - Quantitativo (força de trabalho) dos Servidores Públicos Federais Cíveis Ativos do Poder Executivo, por nível de escolaridade do cargo e sexo - MINISTÉRIO DE MINAS E ENERGIA<sup>1</sup> - SIAPE

Posição: Set/2015

| Órgãos da administração                                     | Quantitativo |            |              |            |            |              |            |           |            |                  |            |            |              |              |              |
|---|--------------|------------|--------------|------------|------------|--------------|------------|-----------|------------|------------------|------------|------------|--------------|--------------|--------------|
|   | NS           |            |              | NI         |            |              | NA         |           |            | S/I <sup>2</sup> |            |            | TOTAL        |              |              |
|   | Masc         | Fem        | Total        | Masc       | Fem        | Total        | Masc       | Fem       | Total      | Masc             | Fem        | Total      | Masc         | Fem          | Total        |
| Ministério de Minas e Energia *                             | 87           | 52         | 139          | 326        | 257        | 583          | 6          | 2         | 8          | 115              | 126        | 241        | 534          | 437          | 971          |
| Depart. Nac. de Produção Mineral - DNPM **                  | 431          | 116        | 547          | 425        | 243        | 668          | 393        | 24        | 417        | 50               | 28         | 78         | 1.299        | 411          | 1.710        |
| Agência Nac. de Energia Elétrica - ANEEL **                 | 374          | 123        | 497          | 70         | 70         | 140          |            |           |            | 33               | 24         | 57         | 477          | 217          | 694          |
| Agênc. Nac. Petróleo, Gás Natural e Biocombustível - ANP ** | 435          | 181        | 616          | 95         | 30         | 125          |            |           |            | 48               | 39         | 87         | 578          | 250          | 828          |
| <b>Total</b>  | <b>1.327</b> | <b>472</b> | <b>1.799</b> | <b>916</b> | <b>600</b> | <b>1.516</b> | <b>399</b> | <b>26</b> | <b>425</b> | <b>246</b>       | <b>217</b> | <b>463</b> | <b>2.888</b> | <b>1.315</b> | <b>4.203</b> |

Fonte: Sistema Integrado de Administração de Recursos Humanos- SIAPE (Data Warehouse).

Força de trabalho = quantidade de vínculo (-) cedido (-) exerc. descentr carreira (-) cedido SUS/Lei 8270 (-) colaborador (-) anistiados públicos e privados L10559 (-) estagiários.

1- Inclui os servidores civis da administração direta, autarquias e fundações do Poder Executivo (inclusive contratos temporários).

2- Não possui informações de escolaridade do cargo no cadastro do SIAPE nas seguintes situações (Requisitados, Nomeado Cargo Comissão, Sem vínculo, Req. de outros Órgãos, Celetista/Empregado, Colaborador PCCTAE e ICT e Exerc. 7º art. 93 8112), porém são contados como Força de Trabalho.

3- Somente os servidores civis que constam no cadastro SIAPE, com as situações funcionais de escolaridade do cargo (NS- Nível Superior, NI- Nível Intermediário e NA- Nível Auxiliar).

Obs.: \* Administração Direta \*\* Autarquia \*\*\* Fundação.

**Tabela 2.5.18 - Quantitativo (força de trabalho) dos Servidores Públicos Federais Cíveis Ativos do Poder Executivo, por nível de escolaridade do cargo e sexo - MINISTÉRIO DO PLANEJAMENTO, ORÇAMENTO E GESTÃO<sup>1</sup> - SIAPE**

Posição: Set/2015

| Órgãos da administração                                     | Quantitativo |              |              |              |              |               |            |            |              |                  |            |              |               |               |               |
|---|--------------|--------------|--------------|--------------|--------------|---------------|------------|------------|--------------|------------------|------------|--------------|---------------|---------------|---------------|
|   | NS           |              |              | NI           |              |               | NA         |            |              | S/I <sup>2</sup> |            |              | TOTAL         |               |               |
|   | Masc         | Fem          | Total        | Masc         | Fem          | Total         | Masc       | Fem        | Total        | Masc             | Fem        | Total        | Masc          | Fem           | Total         |
| Ministério do Planejamento, Orçamento e Gestão *            | 1.873        | 870          | 2.743        | 467          | 531          | 998           | 21         | 20         | 41           | 663              | 787        | 1.450        | 3.024         | 2.208         | 5.232         |
| Governo do Ex-Território do Amapá *                         | 567          | 1.088        | 1.655        | 1.544        | 1.677        | 3.221         | 171        | 409        | 580          |                  |            |              | 2.282         | 3.174         | 5.456         |
| Governo do Ex-Território do Rondonia *                      | 185          | 193          | 378          | 741          | 496          | 1.237         | 55         | 58         | 113          |                  |            |              | 981           | 747           | 1.728         |
| Governo do Ex-Território do Roraima *                       | 384          | 875          | 1.259        | 1.006        | 1.422        | 2.428         | 280        | 458        | 738          |                  | 1          | 1            | 1.670         | 2.756         | 4.426         |
| Fundação Escola Nac. de Administ. Pública - ENAP***         | 16           | 41           | 57           | 39           | 24           | 63            | 1          |            | 1            | 15               | 44         | 59           | 71            | 109           | 180           |
| Fundação Instit. Bras. de Geografia e Estatística - IBGE*** | 1.090        | 653          | 1.743        | 5.600        | 3.558        | 9.158         |            |            |              | 16               | 19         | 35           | 6.706         | 4.230         | 10.936        |
| <b>Total</b>  | <b>4.115</b> | <b>3.720</b> | <b>7.835</b> | <b>9.397</b> | <b>7.708</b> | <b>17.105</b> | <b>528</b> | <b>945</b> | <b>1.473</b> | <b>694</b>       | <b>851</b> | <b>1.545</b> | <b>14.734</b> | <b>13.224</b> | <b>27.958</b> |

Fonte: Sistema Integrado de Administração de Recursos Humanos- SIAPE (Data Warehouse).

Força de trabalho = quantidade de vínculo (-) cedido (-) exerc. descentr carreira (-) cedido SUS/Lei 8270 (-) colaborador (-) anistiados públicos e privados L 10559 (-) estagiários.

1- Inclui os servidores civis da administração direta, autarquias e fundações do Poder Executivo (inclusive contratos temporários).

2- Não possui informações de escolaridade do cargo no cadastro do SIAPE nas seguintes situação (Requisitados, Nomeado Cargo Comissão, Sem vínculo, Req. de outros Órgãos, Celetista/Empregado, Colaborador PCCTAE e ICT e Exerc. 7º art. 93 8112), porém são contados como Força de Trabalho.

3- Somente os servidores civis que constam no cadastro SIAPE, com as situações funcionais de escolaridade do cargo (NS- Nível Superior, NI- Nível Intermediário e NA- Nível Auxiliar).

Obs.: \* Administração Direta \*\* Autarquia \*\*\* Fundação.

**Tabela 2.5.19 - Quantitativo (força de trabalho) dos Servidores Públicos Federais Cíveis Ativos do Poder Executivo, por nível de escolaridade do cargo e sexo - MINISTÉRIO DA PESCA E AQUICULTURA<sup>1</sup> - SIAPE**

Posição: Set/2015

| Órgãos da administração             | Quantitativo |           |           |           |           |           |      |     |       |                  |            |            |            |            |            |
|-------------------------------------|--------------|-----------|-----------|-----------|-----------|-----------|------|-----|-------|------------------|------------|------------|------------|------------|------------|
|                                     | NS           |           |           | NI        |           |           | NA   |     |       | S/I <sup>2</sup> |            |            | TOTAL      |            |            |
|                                     | Masc         | Fem       | Total     | Masc      | Fem       | Total     | Masc | Fem | Total | Masc             | Fem        | Total      | Masc       | Fem        | Total      |
| Ministério da Pesca e Aquicultura * | 48           | 34        | 82        | 11        | 15        | 26        |      |     |       | 214              | 172        | 386        | 273        | 221        | 494        |
| <b>Total</b>                        | <b>48</b>    | <b>34</b> | <b>82</b> | <b>11</b> | <b>15</b> | <b>26</b> |      |     |       | <b>214</b>       | <b>172</b> | <b>386</b> | <b>273</b> | <b>221</b> | <b>494</b> |

Fonte: Sistema Integrado de Administração de Recursos Humanos- SIAPE (Data Warehouse).

Força de trabalho = quantidade de vínculo (-) cedido (-) exerc. descentr carreira (-) cedido SUS/Lei 8270 (-) colaborador (-) anistiados públicos e privados L 10559 (-) estagiários.

1- Inclui os servidores civis da administração direta, autarquias e fundações do Poder Executivo (inclusive contratos temporários).

2- Não possui informações de escolaridade do cargo no cadastro do SIAPE nas seguintes situação (Requisitados, Nomeado Cargo Comissão, Sem vínculo, Req. de outros Órgãos, Celetista/Empregado, Colaborador PCCTAE e ICT e Exerc. 7º art. 93 8112), porém são contados como Força de Trabalho.

3- Somente os servidores civis que constam no cadastro SIAPE, com as situações funcionais de escolaridade do cargo (NS- Nível Superior, NI- Nível Intermediário e NA- Nível Auxiliar).

Obs.: \* Administração Direta \*\* Autarquia \*\*\* Fundação.

**Tabela 2.5.20 - Quantitativo (força de trabalho) dos Servidores Públicos Federais Cíveis Ativos do Poder Executivo, por nível de escolaridade do cargo e sexo - MINISTÉRIO DA PREVIDÊNCIA SOCIAL<sup>1</sup> - SIAPE**

Posição: Set/2015

| Órgãos da administração   | Quantitativo |              |              |               |               |               |           |           |           |                  |            |            |               |               |               |
|---|--------------|--------------|--------------|---------------|---------------|---------------|-----------|-----------|-----------|------------------|------------|------------|---------------|---------------|---------------|
|   | NS           |              |              | NI            |               |               | NA        |           |           | S/I <sup>2</sup> |            |            | TOTAL         |               |               |
|   | Masc         | Fem          | Total        | Masc          | Fem           | Total         | Masc      | Fem       | Total     | Masc             | Fem        | Total      | Masc          | Fem           | Total         |
| Ministério da Previdência Social *                                | 34           | 55           | 89           | 195           | 238           | 433           | 4         | 5         | 9         | 322              | 323        | 645        | 555           | 621           | 1.176         |
| Instituto Nac. de Seguro Social - INSS **                         | 4.226        | 5.458        | 9.684        | 12.001        | 14.798        | 26.799        | 28        | 20        | 48        | 95               | 29         | 124        | 16.350        | 20.305        | 36.655        |
| Superintendência Nacional de Previdência Complementar - PREVIC ** | 41           | 14           | 55           | 21            | 10            | 31            |           |           |           | 94               | 66         | 160        | 156           | 90            | 246           |
| <b>Total</b>  | <b>4.301</b> | <b>5.527</b> | <b>9.828</b> | <b>12.217</b> | <b>15.046</b> | <b>27.263</b> | <b>32</b> | <b>25</b> | <b>57</b> | <b>511</b>       | <b>418</b> | <b>929</b> | <b>17.061</b> | <b>21.016</b> | <b>38.077</b> |

Fonte: Sistema Integrado de Administração de Recursos Humanos- SIAPE (Data Warehouse).

Força de trabalho = quantidade de vínculo (-) cedido (-) exerc. descentr carreira (-) cedido SUS/Lei 8270 (-) colaborador (-) anistiados públicos e privados L 10559 (-) estagiários.

1- Inclui os servidores civis da administração direta, autarquias e fundações do Poder Executivo (inclusive contratos temporários).

2- Não possui informações de escolaridade do cargo no cadastro do SIAPE nas seguintes situação (Requisitados, Nomeado Cargo Comissão, Sem vínculo, Req. de outros Órgãos, Celetista/Empregado, Colaborador PCCTAE e ICT e Exerc. 7º art. 93 8112), porém são contados como Força de Trabalho.

3- Somente os servidores civis que constam no cadastro SIAPE, com as situações funcionais de escolaridade do cargo (NS- Nível Superior, NI- Nível Intermediário e NA- Nível Auxiliar).

Obs.: \* Administração Direta \*\* Autarquia \*\*\* Fundação.

## SERVIDORES

**Tabela 2.5.21 - Quantitativo (força de trabalho) dos Servidores Públicos Federais Cíveis Ativos do Poder Executivo, por nível de escolaridade do cargo e sexo - MINISTÉRIO DAS RELAÇÕES EXTERIORES<sup>1</sup> - SIAPE**

Posição: Set/2015

| Órgãos da administração              | Quantitativo |            |              |            |            |            |          |          |          |                  |           |           |              |              |              |
|--------------------------------------|--------------|------------|--------------|------------|------------|------------|----------|----------|----------|------------------|-----------|-----------|--------------|--------------|--------------|
|                                      | NS           |            |              | NI         |            |            | NA       |          |          | S/I <sup>2</sup> |           |           | TOTAL        |              |              |
|                                      | Masc         | Fem        | Total        | Masc       | Fem        | Total      | Masc     | Fem      | Total    | Masc             | Fem       | Total     | Masc         | Fem          | Total        |
| Ministério das Relações Exteriores * | 1.546        | 803        | 2.349        | 486        | 438        | 924        | 2        | 2        | 4        | 23               | 16        | 39        | 2.057        | 1.259        | 3.316        |
| Fundação Alexandre de Gusmão ***     | 13           | 15         | 28           | 6          | 6          | 12         |          |          |          | 12               | 8         | 20        | 31           | 29           | 60           |
| <b>Total</b>                         | <b>1.559</b> | <b>818</b> | <b>2.377</b> | <b>492</b> | <b>444</b> | <b>936</b> | <b>2</b> | <b>2</b> | <b>4</b> | <b>35</b>        | <b>24</b> | <b>59</b> | <b>2.088</b> | <b>1.288</b> | <b>3.376</b> |

Fonte: Sistema Integrado de Administração de Recursos Humanos- SIAPE (Data Warehouse).

Força de trabalho = quantidade de vínculo (-) cedido (-) exerc. descontr. carreira (-) cedido SUS/Lei 8270 (-) colaborador (-) anistiados públicos e privados L10559 (-) estagiários.

1- Inclui os servidores civis da administração direta, autarquias e fundações do Poder Executivo (inclusive contratos temporários).

2- Não possui informações de escolaridade do cargo no cadastro do SIAPE nas seguintes situações (Requisitados, Nomeado Cargo Comissão, Sem vínculo, Req. de outros Órgãos, Celetista/Empregado, Colaborador PCCTAE e ICT e Exerc. 7º art. 93 812), porém são contados como Força de Trabalho.

3- Somente os servidores civis que constam no cadastro SIAPE, com as situações funcionais de escolaridade do cargo (NS- Nível Superior, NI- Nível Intermediário e NA- Nível Auxiliar).

Obs.: \* Administração Direta \*\* Autarquia \*\*\* Fundação.

**Tabela 2.5.22 - Quantitativo (força de trabalho) dos Servidores Públicos Federais Cíveis Ativos do Poder Executivo, por nível de escolaridade do cargo e sexo - MINISTÉRIO DA SAÚDE<sup>1</sup> - SIAPE**

Posição: Set/2015

| Órgãos da administração                        | Quantitativo |              |               |              |               |               |              |              |              |                  |               |               |               |               |               |
|--|--------------|--------------|---------------|--------------|---------------|---------------|--------------|--------------|--------------|------------------|---------------|---------------|---------------|---------------|---------------|
|  | NS           |              |               | NI           |               |               | NA           |              |              | S/I <sup>2</sup> |               |               | TOTAL         |               |               |
|  | Masc         | Fem          | Total         | Masc         | Fem           | Total         | Masc         | Fem          | Total        | Masc             | Fem           | Total         | Masc          | Fem           | Total         |
| Ministério da Saúde *                          | 3.941        | 6.490        | 10.431        | 5.755        | 9.546         | 15.301        | 3.711        | 1.357        | 5.068        | 7.322            | 12.621        | 19.943        | 20.729        | 30.014        | 50.743        |
| Agência Nac. de Saúde Suplementar - ANS **     | 200          | 225          | 425           | 65           | 78            | 143           |              |              |              | 70               | 144           | 214           | 335           | 447           | 782           |
| Agência Nac. de Vigilância Sanitária - ANVS ** | 396          | 731          | 1.127         | 474          | 378           | 852           | 3            | 2            | 5            | 22               | 33            | 55            | 895           | 1.144         | 2.039         |
| Fundação Oswaldo Cruz - FIOCRUZ ***            | 1.466        | 2.278        | 3.744         | 853          | 815           | 1.668         | 3            | 11           | 14           | 37               | 109           | 146           | 2.359         | 3.213         | 5.572         |
| Fundação Nacional de Saúde - FUNASA ***        | 266          | 217          | 483           | 1.221        | 1.047         | 2.268         | 35           | 30           | 65           | 175              | 124           | 299           | 1.697         | 1.418         | 3.115         |
| <b>Total</b>                                   | <b>6.269</b> | <b>9.941</b> | <b>16.210</b> | <b>8.368</b> | <b>11.864</b> | <b>20.232</b> | <b>3.752</b> | <b>1.400</b> | <b>5.152</b> | <b>7.626</b>     | <b>13.031</b> | <b>20.657</b> | <b>26.015</b> | <b>36.236</b> | <b>62.251</b> |

Fonte: Sistema Integrado de Administração de Recursos Humanos- SIAPE (Data Warehouse).

Força de trabalho = quantidade de vínculo (-) cedido (-) exerc. descontr. carreira (-) cedido SUS/Lei 8270 (-) colaborador (-) anistiados públicos e privados L10559 (-) estagiários.

1- Inclui os servidores civis da administração direta, autarquias e fundações do Poder Executivo (inclusive contratos temporários).

2- Não possui informações de escolaridade do cargo no cadastro do SIAPE nas seguintes situações (Requisitados, Nomeado Cargo Comissão, Sem vínculo, Req. de outros Órgãos, Celetista/Empregado, Colaborador PCCTAE e ICT e Exerc. 7º art. 93 812), porém são contados como Força de Trabalho.

3- Somente os servidores civis que constam no cadastro SIAPE, com as situações funcionais de escolaridade do cargo (NS- Nível Superior, NI- Nível Intermediário e NA- Nível Auxiliar).

Nota: A partir de Dez/14, passa a ser contado na Administração Direta na escolaridade de nível auxiliar, os Agentes de Combate as Endemias de acordo com a Lei 13.026/14, e não mais na FUNASA

Obs.: \* Administração Direta \*\* Autarquia \*\*\* Fundação.

**Tabela 2.5.23 - Quantitativo (força de trabalho) dos Servidores Públicos Federais Cíveis Ativos do Poder Executivo, por nível de escolaridade do cargo e sexo - MINISTÉRIO DO TRABALHO E EMPREGO<sup>1</sup> - SIAPE**

Posição: Set/2015

| Órgãos da administração                                    | Quantitativo |              |              |              |              |              |          |           |           |                  |            |            |              |              |              |
|--|--------------|--------------|--------------|--------------|--------------|--------------|----------|-----------|-----------|------------------|------------|------------|--------------|--------------|--------------|
|  | NS           |              |              | NI           |              |              | NA       |           |           | S/I <sup>2</sup> |            |            | TOTAL        |              |              |
|  | Masc         | Fem          | Total        | Masc         | Fem          | Total        | Masc     | Fem       | Total     | Masc             | Fem        | Total      | Masc         | Fem          | Total        |
| Ministério do Trabalho e Emprego *                         | 1.800        | 1.116        | 2.916        | 2.019        | 2.354        | 4.373        | 6        | 18        | 24        | 330              | 101        | 431        | 4.155        | 3.589        | 7.744        |
| Fund. Jorge Duprat Figueiredo de Seg. Med. do Trabalho *** | 91           | 61           | 152          | 56           | 50           | 106          | 3        |           | 3         | 13               | 3          | 16         | 163          | 114          | 277          |
| <b>Total</b>   | <b>1.891</b> | <b>1.177</b> | <b>3.068</b> | <b>2.075</b> | <b>2.404</b> | <b>4.479</b> | <b>9</b> | <b>18</b> | <b>27</b> | <b>343</b>       | <b>104</b> | <b>447</b> | <b>4.318</b> | <b>3.703</b> | <b>8.021</b> |

Fonte: Sistema Integrado de Administração de Recursos Humanos- SIAPE (Data Warehouse).

Força de trabalho = quantidade de vínculo (-) cedido (-) exerc. descontr. carreira (-) cedido SUS/Lei 8270 (-) colaborador (-) anistiados públicos e privados L10559 (-) estagiários.

1- Inclui os servidores civis da administração direta, autarquias e fundações do Poder Executivo (inclusive contratos temporários).

2- Não possui informações de escolaridade do cargo no cadastro do SIAPE nas seguintes situações (Requisitados, Nomeado Cargo Comissão, Sem vínculo, Req. de outros Órgãos, Celetista/Empregado, Colaborador PCCTAE e ICT e Exerc. 7º art. 93 812), porém são contados como Força de Trabalho.

3- Somente os servidores civis que constam no cadastro SIAPE, com as situações funcionais de escolaridade do cargo (NS- Nível Superior, NI- Nível Intermediário e NA- Nível Auxiliar).

Obs.: \* Administração Direta \*\* Autarquia \*\*\* Fundação.

**Tabela 2.5.24 - Quantitativo (força de trabalho) dos Servidores Públicos Federais Civis Ativos do Poder Executivo, por nível de escolaridade do cargo e sexo - MINISTÉRIO DOS TRANSPORTES 1 - SIAPE**

Posição: Set/2015

| Órgãos da administração                                 | Quantitativo |            |              |              |            |              |            |          |            |                  |            |            |              |              |              |
|---|--------------|------------|--------------|--------------|------------|--------------|------------|----------|------------|------------------|------------|------------|--------------|--------------|--------------|
|   | NS           |            |              | NI           |            |              | NA         |          |            | S/I <sup>2</sup> |            |            | TOTAL        |              |              |
|   | Masc         | Fem        | Total        | Masc         | Fem        | Total        | Masc       | Fem      | Total      | Masc             | Fem        | Total      | Masc         | Fem          | Total        |
| Ministério dos Transportes *                            | 147          | 100        | 247          | 500          | 265        | 765          | 430        | 6        | 436        | 270              | 198        | 468        | 1.347        | 569          | 1.916        |
| Agência Nac. de Transportes Terrestres - ANTT **        | 224          | 103        | 327          | 606          | 170        | 776          | 1          |          | 1          | 73               | 75         | 148        | 904          | 348          | 1.252        |
| Depart. Nac. de Infraestrutura de Transportes - DNIT ** | 913          | 302        | 1.215        | 1.175        | 536        | 1.711        | 4          |          | 4          | 161              | 27         | 188        | 2.253        | 865          | 3.118        |
| <b>Total</b>  | <b>1.284</b> | <b>505</b> | <b>1.789</b> | <b>2.281</b> | <b>971</b> | <b>3.252</b> | <b>435</b> | <b>6</b> | <b>441</b> | <b>504</b>       | <b>300</b> | <b>804</b> | <b>4.504</b> | <b>1.782</b> | <b>6.286</b> |

Fonte: Sistema Integrado de Administração de Recursos Humanos- SIAPE (Data Warehouse).

Força de trabalho = quantidade de vínculo (-) cedido (-) exerc. descentr carreira (-) cedido SUS/Lei 8270 (-) colaborador (-) anistiados públicos e privados L 10559 (-) estagiários.

1- Inclui os servidores civis da administração direta, autarquias e fundações do Poder Executivo (inclusive contratos temporários).

2 - Não possui informações de escolaridade do cargo no cadastro do SIAPE nas seguintes situação (Requisitados, Nomeado Cargo Comissão, Sem vínculo, Req. de outros Órgãos, Celetista/Empregado, Colaborador PCCTAE e ICT e Exerc. 7º art. 93 8112), porém são contados como Força de Trabalho.

3 - Somente os servidores civis que constam no cadastro SIAPE, com as situações funcionais de escolaridade do cargo (NS- Nível Superior, NI- Nível Intermediário e NA- Nível Auxiliar).

Obs.: \* Administração Direta \*\* Autarquia \*\*\* Fundação.

**Tabela 2.5.25 - Quantitativo (força de trabalho) dos Servidores Públicos Federais Civis do Poder Executivo, por nível de escolaridade do cargo e sexo - MINISTÉRIO DO TURISMO 1 - SIAPE**

Posição: Set/2015

| Órgãos da administração                   | Quantitativo |           |            |           |           |            |      |     |       |                  |           |            |            |            |            |
|---|--------------|-----------|------------|-----------|-----------|------------|------|-----|-------|------------------|-----------|------------|------------|------------|------------|
|   | NS           |           |            | NI        |           |            | NA   |     |       | S/I <sup>2</sup> |           |            | TOTAL      |            |            |
|   | Masc         | Fem       | Total      | Masc      | Fem       | Total      | Masc | Fem | Total | Masc             | Fem       | Total      | Masc       | Fem        | Total      |
| Ministério do Turismo *                   | 32           | 52        | 84         | 45        | 62        | 107        |      |     |       | 63               | 59        | 122        | 140        | 173        | 313        |
| Inst. Brasileiro de Turismo - EMBRATUR ** | 31           | 26        | 57         | 28        | 30        | 58         |      |     |       | 21               | 27        | 48         | 80         | 83         | 163        |
| <b>Total</b>                              | <b>63</b>    | <b>78</b> | <b>141</b> | <b>73</b> | <b>92</b> | <b>165</b> |      |     |       | <b>84</b>        | <b>86</b> | <b>170</b> | <b>220</b> | <b>256</b> | <b>476</b> |

Fonte: Sistema Integrado de Administração de Recursos Humanos- SIAPE (Data Warehouse).

Força de trabalho = quantidade de vínculo (-) cedido (-) exerc. descentr carreira (-) cedido SUS/Lei 8270 (-) colaborador (-) anistiados públicos e privados L 10559 (-) estagiários.

1- Inclui os servidores civis da administração direta, autarquias e fundações do Poder Executivo (inclusive contratos temporários).

2 - Não possui informações de escolaridade do cargo no cadastro do SIAPE nas seguintes situação (Requisitados, Nomeado Cargo Comissão, Sem vínculo, Req. de outros Órgãos, Celetista/Empregado, Colaborador PCCTAE e ICT e Exerc. 7º art. 93 8112), porém são contados como Força de Trabalho.

3 - Somente os servidores civis que constam no cadastro SIAPE, com as situações funcionais de escolaridade do cargo (NS- Nível Superior, NI- Nível Intermediário e NA- Nível Auxiliar).

Obs.: \* Administração Direta \*\* Autarquia \*\*\* Fundação.

# SERVIDORES

Tabela 2.6 - Quantitativo (força de trabalho) dos Servidores Públicos Federais Cíveis do Poder Executivo, por situação de vínculo, segundo os órgãos da administração<sup>1</sup> - SIAPE

Posição: Set/2015

| Órgãos da administração                                     | Ativos *       |                |                | Aposentados    |                |                | Inst. Pensão   |               |                | Total          |                |                  |
|---|----------------|----------------|----------------|----------------|----------------|----------------|----------------|---------------|----------------|----------------|----------------|------------------|
|   | Masc           | Fem            | Total          | Masc           | Fem            | Total          | Masc           | Fem           | Total          | Masc           | Fem            | Total            |
| Presidência da República <sup>2</sup>                       | 11.231         | 7.115          | 18.346         | 1.892          | 2.065          | 3.957          | 1.092          | 100           | 1.192          | 14.215         | 9.280          | 23.495           |
| Ministério da Agricultura, Pec. e do Abastecimento          | 7.729          | 3.102          | 10.831         | 6.628          | 2.543          | 9.171          | 12.009         | 470           | 12.479         | 26.366         | 6.115          | 32.481           |
| Ministério das Cidades                                      | 230            | 207            | 437            |                |                |                | 1              |               | 1              | 231            | 207            | 438              |
| Ministério da Ciência, Tecnologia e Inovação                | 4.389          | 2.317          | 6.706          | 2.306          | 1.790          | 4.096          | 768            | 103           | 871            | 7.463          | 4.210          | 11.673           |
| Ministério das Comunicações                                 | 1.669          | 786            | 2.455          | 4.835          | 3.197          | 8.032          | 16.465         | 1.521         | 17.986         | 22.969         | 5.504          | 28.473           |
| Ministério da Cultura                                       | 1.854          | 1.952          | 3.806          | 642            | 1.039          | 1.681          | 408            | 66            | 474            | 2.904          | 3.057          | 5.961            |
| Ministério da Defesa <sup>3</sup>                           | 12.217         | 8.294          | 20.511         | 16.282         | 12.225         | 28.507         | 30.406         | 1.407         | 31.813         | 58.905         | 21.926         | 80.831           |
| Ministério do Desenvolvimento Agrário <sup>4</sup>          | 3.851          | 1.822          | 5.673          | 2.456          | 2.007          | 4.463          | 1.721          | 194           | 1.915          | 8.028          | 4.023          | 12.051           |
| Ministério do Desen. Social e Combate à Fome                | 335            | 497            | 832            |                |                |                |                |               |                | 335            | 497            | 832              |
| Ministério do Desen., Ind. e Comércio Exterior              | 1.994          | 1.261          | 3.255          | 633            | 676            | 1.309          | 340            | 36            | 376            | 2.967          | 1.973          | 4.940            |
| Ministério da Educação                                      | 140.174        | 135.889        | 276.063        | 45.290         | 54.075         | 99.365         | 26.579         | 4.380         | 30.959         | 212.043        | 194.344        | 406.387          |
| Ministério do Esporte                                       | 243            | 193            | 436            | 11             | 18             | 29             | 5              |               | 5              | 259            | 211            | 470              |
| Ministério da Fazenda                                       | 19.474         | 13.499         | 32.973         | 11.779         | 12.813         | 24.592         | 16.788         | 1.474         | 18.262         | 48.041         | 27.786         | 75.827           |
| Ministério da Integração Nacional                           | 1.762          | 931            | 2.693          | 3.607          | 675            | 4.282          | 5.447          | 146           | 5.593          | 10.816         | 1.752          | 12.568           |
| Ministério da Justiça                                       | 25.526         | 6.728          | 32.254         | 11.500         | 2.762          | 14.262         | 6.420          | 273           | 6.693          | 43.446         | 9.763          | 53.209           |
| Ministério do Meio Ambiente                                 | 6.710          | 2.794          | 9.504          | 1.957          | 1.495          | 3.452          | 1.839          | 148           | 1.987          | 10.506         | 4.437          | 14.943           |
| Ministério de Minas e Energia                               | 2.888          | 1.315          | 4.203          | 584            | 513            | 1.097          | 707            | 52            | 759            | 4.179          | 1.880          | 6.059            |
| Ministério do Planejamento, Orçamento e Gestão <sup>5</sup> | 14.734         | 13.224         | 27.958         | 9.280          | 15.337         | 24.617         | 9.501          | 1.715         | 11.216         | 33.515         | 30.276         | 63.791           |
| Ministério da Pesca e Aquicultura                           | 273            | 221            | 494            |                |                |                |                |               |                | 273            | 221            | 494              |
| Ministério da Previdência Social                            | 17.061         | 21.016         | 38.077         | 12.086         | 25.475         | 37.561         | 10.141         | 2.242         | 12.383         | 39.288         | 48.733         | 88.021           |
| Ministério das Relações Exteriores                          | 2.088          | 1.288          | 3.376          | 780            | 766            | 1.546          | 766            | 84            | 850            | 3.634          | 2.138          | 5.772            |
| Ministério da Saúde   | 26.015         | 36.236         | 62.251         | 39.634         | 52.861         | 92.495         | 35.984         | 5.246         | 41.230         | 101.633        | 94.343         | 195.976          |
| Ministério do Trabalho e Emprego                            | 4.318          | 3.703          | 8.021          | 3.231          | 3.785          | 7.016          | 3.896          | 562           | 4.458          | 11.445         | 8.050          | 19.495           |
| Ministério dos Transportes                                  | 4.504          | 1.782          | 6.286          | 11.570         | 2.187          | 13.757         | 49.699         | 539           | 50.238         | 65.773         | 4.508          | 70.281           |
| Ministério do Turismo                                       | 220            | 256            | 476            | 70             | 82             | 152            | 32             | 12            | 44             | 322            | 350            | 672              |
| <b>Total</b>  | <b>311.489</b> | <b>266.428</b> | <b>577.917</b> | <b>187.053</b> | <b>198.386</b> | <b>385.439</b> | <b>231.014</b> | <b>20.770</b> | <b>251.784</b> | <b>729.556</b> | <b>485.584</b> | <b>1.215.140</b> |

Fonte: Sistema Integrado de Administração de Recursos Humanos- SIAPE (Data Warehouse).

Força de trabalho = quantidade de vínculo (-) cedido (-) exerc. descentr carreira (-) cedido SUS/Lei 8270 (-) colaborador (-) anistiados públicos e privados L10559 (-) estagiários.

1- Inclui os servidores civis da administração direta, autarquias e fundações do Poder Executivo (inclusive contratos temporários).

2- Inclui a Vice-Presidência, Secretarias, CGU, AGU, ABIN, ANAC, ANTAQ e IPEA.

3- Inclui administração direta, Comando da Aeronáutica, Exército e Marinha.

4- Inclui o INCRA.

5- Inclui ENAP, IBGE e os Governos dos Ex-Territórios AC, AP, RO, RR e Antigo Estado da Guanabara.

Nota 1: A partir de janeiro de 2015, A Advocacia Geral da União- AGU está sendo contada dentro da Presidência da República.

Nota 2: A partir de janeiro de 2015, O Governo dos Ex-Territórios (AC, AP, RO, RR e Antigo Estado da Guanabara) estão sendo contados dentro do Ministério do Planejamento, Orçamento e Gestão (Órgão responsável).



**Tabela 2.7 - Quantitativo (força de trabalho) dos Servidores Públicos Federais Civis Ativos do Poder Executivo, por sexo segundo os órgãos da administração <sup>1</sup> - SIAPE**

Posição: Set/2015

| Órgãos da administração                                     | Masculino      |             | Feminino       |             | Total          |              |
|---|----------------|-------------|----------------|-------------|----------------|--------------|
|   | Qtde           | %           | Qtde           | %           | Qtde           | %            |
| Presidência da República <sup>2</sup>                       | 11.231         | 61,2        | 7.115          | 38,8        | 18.346         | 100,0        |
| Ministério da Agricultura, Pec. e do Abastecimento          | 7.729          | 71,4        | 3.102          | 28,6        | 10.831         | 100,0        |
| Ministério das Cidades                                      | 230            | 52,6        | 207            | 47,4        | 437            | 100,0        |
| Ministério da Ciência, Tecnologia e Inovação                | 4.389          | 65,4        | 2.317          | 34,6        | 6.706          | 100,0        |
| Ministério das Comunicações                                 | 1.669          | 68,0        | 786            | 32,0        | 2.455          | 100,0        |
| Ministério da Cultura                                       | 1.854          | 48,7        | 1.952          | 51,3        | 3.806          | 100,0        |
| Ministério da Defesa <sup>3</sup>                           | 12.217         | 59,6        | 8.294          | 40,4        | 20.511         | 100,0        |
| Ministério do Desenvolvimento Agrário <sup>4</sup>          | 3.851          | 67,9        | 1.822          | 32,1        | 5.673          | 100,0        |
| Ministério do Desen. Social e Combate à Fome                | 335            | 40,3        | 497            | 59,7        | 832            | 100,0        |
| Ministério do Desen., Ind. e Comércio Exterior              | 1.994          | 61,3        | 1.261          | 38,7        | 3.255          | 100,0        |
| Ministério da Educação                                      | 140.174        | 50,8        | 135.889        | 49,2        | 276.063        | 100,0        |
| Ministério do Esporte                                       | 243            | 55,7        | 193            | 44,3        | 436            | 100,0        |
| Ministério da Fazenda                                       | 19.474         | 59,1        | 13.499         | 40,9        | 32.973         | 100,0        |
| Ministério da Integração Nacional                           | 1.762          | 65,4        | 931            | 34,6        | 2.693          | 100,0        |
| Ministério da Justiça                                       | 25.526         | 79,1        | 6.728          | 20,9        | 32.254         | 100,0        |
| Ministério do Meio Ambiente                                 | 6.710          | 70,6        | 2.794          | 29,4        | 9.504          | 100,0        |
| Ministério de Minas e Energia                               | 2.888          | 68,7        | 1.315          | 31,3        | 4.203          | 100,0        |
| Ministério do Planejamento, Orçamento e Gestão <sup>5</sup> | 14.734         | 52,7        | 13.224         | 47,3        | 27.958         | 100,0        |
| Ministério da Pesca e Aquicultura                           | 273            | 55,3        | 221            | 44,7        | 494            | 100,0        |
| Ministério da Previdência Social                            | 17.061         | 44,8        | 21.016         | 55,2        | 38.077         | 100,0        |
| Ministério das Relações Exteriores                          | 2.088          | 61,8        | 1.288          | 38,2        | 3.376          | 100,0        |
| Ministério da Saúde   | 26.015         | 41,8        | 36.236         | 58,2        | 62.251         | 100,0        |
| Ministério do Trabalho e Emprego                            | 4.318          | 53,8        | 3.703          | 46,2        | 8.021          | 100,0        |
| Ministério dos Transportes                                  | 4.504          | 71,7        | 1.782          | 28,3        | 6.286          | 100,0        |
| Ministério do Turismo                                       | 220            | 46,2        | 256            | 53,8        | 476            | 100,0        |
| <b>Total</b>  | <b>311.489</b> | <b>53,9</b> | <b>266.428</b> | <b>46,1</b> | <b>577.917</b> | <b>100,0</b> |

Fonte: Sistema Integrado de Administração de Recursos Humanos-SIAPE (Data Warehouse).

Força de trabalho = quantidade de vínculo (-) cedido (-) cedido SUS/Lei 8270 (-) anistiados públicos e privados L10559 (-) estagiários.

1- Inclui os servidores civis da administração direta, autarquias e fundações do Poder Executivo (inclusive contratos temporários).

2- Inclui a Vice-Presidência, Secretarias, CGU, A BIN, ANAC, ANTAQ e IPEA.

3- Inclui administração direta, Comando da Aeronáutica, Exército e Marinha.

4- Inclui o INCRA.

5- Inclui ENAP, IBGE e os Governos dos Ex-Territórios AC, AP, RO, RR e Antigo Estado da Guanabara.

Nota 1: A partir de janeiro de 2015, A Advocacia Geral da União-AGU está sendo contada dentro da Presidência da República.

Nota 2: A partir de janeiro de 2015, O Governo dos Ex-Territórios (AC, AP, RO, RR e Antigo Estado da Guanabara) estarão sendo contados dentro do Ministério do Planejamento, Orçamento e Gestão (Órgão responsável).

# SERVIDORES

Tabela 2.8 - Quantitativo (força de trabalho) dos Servidores Públicos Federais Civis Ativos do Poder Executivo, por Natureza Jurídica e sexo, segundo os órgãos da administração<sup>1</sup> - SIAPE

| Órgãos da administração                                     | Posição - Set/2015   |               |                |                |                |                |               |               |               |                |                |                |
|---|----------------------|---------------|----------------|----------------|----------------|----------------|---------------|---------------|---------------|----------------|----------------|----------------|
|   | Administração Direta |               |                | Autarquias     |                |                | Fundações     |               |               | Total          |                |                |
|   | Masc                 | Fem           | Total          | Masc           | Fem            | Total          | Masc          | Fem           | Total         | Masc           | Fem            | Total          |
| Presidência da República <sup>2</sup>                       | 9.310                | 6.508         | 15.818         | 1.631          | 519            | 2.150          | 290           | 88            | 378           | 11.231         | 7.115          | 18.346         |
| Ministério da Agricultura, Pec. e do Abastecimento          | 7.729                | 3.102         | 10.831         |                |                |                |               |               |               | 7.729          | 3.102          | 10.831         |
| Ministério das Cidades                                      | 230                  | 207           | 437            |                |                |                |               |               |               | 230            | 207            | 437            |
| Ministério da Ciência, Tecnologia e Inovação                | 2.541                | 1.366         | 3.907          | 1.597          | 699            | 2.296          | 251           | 252           | 503           | 4.389          | 2.317          | 6.706          |
| Ministério das Comunicações                                 | 535                  | 391           | 926            | 1.134          | 395            | 1.529          |               |               |               | 1.669          | 786            | 2.455          |
| Ministério da Cultura                                       | 406                  | 525           | 931            | 1.055          | 983            | 2.038          | 393           | 444           | 837           | 1.854          | 1.952          | 3.806          |
| Ministério da Defesa <sup>3</sup>                           | 12.172               | 8.235         | 20.407         | 14             | 9              | 23             | 31            | 50            | 81            | 12.217         | 8.294          | 20.511         |
| Ministério do Desenvolvimento Agrário <sup>4</sup>          | 371                  | 240           | 611            | 3.480          | 1.582          | 5.062          |               |               |               | 3.851          | 1.822          | 5.673          |
| Ministério do Desen. Social e Combate à Fome                | 335                  | 497           | 832            |                |                |                |               |               |               | 335            | 497            | 832            |
| Ministério do Desen., Ind. e Comércio Exterior              | 445                  | 343           | 788            | 1.549          | 918            | 2.467          |               |               |               | 1.994          | 1.261          | 3.255          |
| Ministério da Educação                                      | 502                  | 659           | 1.161          | 108.362        | 104.833        | 213.195        | 31.310        | 30.397        | 61.707        | 140.174        | 135.889        | 276.063        |
| Ministério do Esporte                                       | 163                  | 159           | 322            | 80             | 34             | 114            |               |               |               | 243            | 193            | 436            |
| Ministério da Fazenda                                       | 18.797               | 13.232        | 32.029         | 677            | 267            | 944            |               |               |               | 19.474         | 13.499         | 32.973         |
| Ministério da Integração Nacional                           | 292                  | 309           | 601            | 1.470          | 622            | 2.092          |               |               |               | 1.762          | 931            | 2.693          |
| Ministério da Justiça                                       | 23.767               | 5.788         | 29.555         | 60             | 58             | 118            | 1.699         | 882           | 2.581         | 25.526         | 6.728          | 32.254         |
| Ministério do Meio Ambiente                                 | 436                  | 445           | 881            | 6.274          | 2.349          | 8.623          |               |               |               | 6.710          | 2.794          | 9.504          |
| Ministério de Minas e Energia                               | 534                  | 437           | 971            | 2.354          | 878            | 3.232          |               |               |               | 2.888          | 1.315          | 4.203          |
| Ministério do Planejamento, Orçamento e Gestão <sup>5</sup> | 7.957                | 8.885         | 16.842         |                |                |                | 6.777         | 4.339         | 11.116        | 14.734         | 13.224         | 27.958         |
| Ministério da Pesca e Aquicultura                           | 273                  | 221           | 494            |                |                |                |               |               |               | 273            | 221            | 494            |
| Ministério da Previdência Social                            | 555                  | 621           | 1.176          | 16.506         | 20.395         | 36.901         |               |               |               | 17.061         | 21.016         | 38.077         |
| Ministério das Relações Exteriores                          | 2.057                | 1.259         | 3.316          |                |                |                | 31            | 29            | 60            | 2.088          | 1.288          | 3.376          |
| Ministério da Saúde   | 20.729               | 30.014        | 50.743         | 1.230          | 1.591          | 2.821          | 4.056         | 4.631         | 8.687         | 26.015         | 36.236         | 62.251         |
| Ministério do Trabalho e Emprego                            | 4.155                | 3.589         | 7.744          |                |                |                | 163           | 114           | 277           | 4.318          | 3.703          | 8.021          |
| Ministério dos Transportes                                  | 1.347                | 569           | 1.916          | 3.157          | 1.213          | 4.370          |               |               |               | 4.504          | 1.782          | 6.286          |
| Ministério do Turismo                                       | 140                  | 173           | 313            | 80             | 83             | 163            |               |               |               | 220            | 256            | 476            |
| <b>Total</b>  | <b>115.778</b>       | <b>87.774</b> | <b>203.552</b> | <b>150.710</b> | <b>137.428</b> | <b>288.138</b> | <b>45.001</b> | <b>41.226</b> | <b>86.227</b> | <b>311.489</b> | <b>266.428</b> | <b>577.917</b> |

Fonte: Sistema Integrado de Administração de Recursos Humanos-SIAPE (Data Warehouse).

Força de trabalho = quantidade de vínculo (-) cedido (-) cedido SUS/Lei 8270 (-) anistiados públicos e privados L10559 (-) estagiários.

1- Inclui os inclusive contratos temporários.

2- Inclui a Vice-Presidência, Secretarias, CGU, AGU (A partir de janeiro de 2015, está sendo contada dentro da Presidência da República e não mais separado), ANAC, ANTAQ e IPEA.

3- Inclui administração direta, Comando da Aeronáutica, Exército e Marinha.

4- Inclui o INCRA.

5- A partir de janeiro de 2015, Os Governos dos Ex-Territórios (AC, AP, RO, RR e e Antigo Estado da Guanabara) estão sendo contados dentro do Ministério do Planejamento, Orçamento e Gestão (Órgão

Nota: A partir de Dezembro 2014, passa a ser contado na Administração Direta do Ministério da Saúde, os Agentes de Combate as Endemias de acordo com a Lei 13.026/14, e não mais na Fundação (FUNASA).

Tabela 2.9 - Participação percentual dos Servidores Públicos Federais Cíveis Ativos do Poder Executivo, por Natureza Jurídica e sexo, segundo os órgãos da administração<sup>1</sup> - SIAPE

Posição - Set/2015

| Órgãos da administração                                     | Administração Direta |             |             | Autarquias  |             |             | Fundações  |            |             | Total       |             |              |
|---|----------------------|-------------|-------------|-------------|-------------|-------------|------------|------------|-------------|-------------|-------------|--------------|
|   | Masc                 | Fem         | Total       | Masc        | Fem         | Total       | Masc       | Fem        | Total       | Masc        | Fem         | Total        |
| Presidência da República <sup>2</sup>                       | 50,7                 | 35,5        | 86,2        | 8,9         | 2,8         | 11,7        | 1,6        | 0,5        | 2,1         | 61,2        | 38,8        | 100,0        |
| Ministério da Agricultura, Pec. e do Abastecimento          | 71,4                 | 28,6        | 100,0       |             |             |             |            |            |             | 71,4        | 28,6        | 100,0        |
| Ministério das Cidades                                      | 52,6                 | 47,4        | 100,0       |             |             |             |            |            |             | 52,6        | 47,4        | 100,0        |
| Ministério da Ciência, Tecnologia e Inovação                | 37,9                 | 20,4        | 58,3        | 23,8        | 10,4        | 34,2        | 3,7        | 3,8        | 7,5         | 65,4        | 34,6        | 100,0        |
| Ministério das Comunicações                                 | 21,8                 | 15,9        | 37,7        | 46,2        | 16,1        | 62,3        |            |            |             | 68,0        | 32,0        | 100,0        |
| Ministério da Cultura                                       | 10,7                 | 13,8        | 24,5        | 27,7        | 25,8        | 53,5        | 10,3       | 11,7       | 22,0        | 48,7        | 51,3        | 100,0        |
| Ministério da Defesa <sup>3</sup>                           | 59,3                 | 40,1        | 99,5        | 0,1         | 0,0         | 0,1         | 0,2        | 0,2        | 0,4         | 59,6        | 40,4        | 100,0        |
| Ministério do Desenvolvimento Agrário <sup>4</sup>          | 6,5                  | 4,2         | 10,8        | 61,3        | 27,9        | 89,2        |            |            |             | 67,9        | 32,1        | 100,0        |
| Ministério do Desen. Social e Combate à Fome                | 40,3                 | 59,7        | 100,0       |             |             |             |            |            |             | 40,3        | 59,7        | 100,0        |
| Ministério do Desen., Ind. e Comércio Exterior              | 13,7                 | 10,5        | 24,2        | 47,6        | 28,2        | 75,8        |            |            |             | 61,3        | 38,7        | 100,0        |
| Ministério da Educação                                      | 0,2                  | 0,2         | 0,4         | 39,3        | 38,0        | 77,2        | 11,3       | 11,0       | 22,4        | 50,8        | 49,2        | 100,0        |
| Ministério do Esporte                                       | 37,4                 | 36,5        | 73,9        | 18,3        | 7,8         | 26,1        |            |            |             | 55,7        | 44,3        | 100,0        |
| Ministério da Fazenda                                       | 57,0                 | 40,1        | 97,1        | 2,1         | 0,8         | 2,9         |            |            |             | 59,1        | 40,9        | 100,0        |
| Ministério da Integração Nacional                           | 10,8                 | 11,5        | 22,3        | 54,6        | 23,1        | 77,7        |            |            |             | 65,4        | 34,6        | 100,0        |
| Ministério da Justiça                                       | 73,7                 | 17,9        | 91,6        | 0,2         | 0,2         | 0,4         | 5,3        | 2,7        | 8,0         | 79,1        | 20,9        | 100,0        |
| Ministério do Meio Ambiente                                 | 4,6                  | 4,7         | 9,3         | 66,0        | 24,7        | 90,7        |            |            |             | 70,6        | 29,4        | 100,0        |
| Ministério de Minas e Energia                               | 12,7                 | 10,4        | 23,1        | 56,0        | 20,9        | 76,9        |            |            |             | 68,7        | 31,3        | 100,0        |
| Ministério do Planejamento, Orçamento e Gestão <sup>5</sup> | 28,5                 | 31,8        | 60,2        |             |             |             | 24,2       | 15,5       | 39,8        | 52,7        | 47,3        | 100,0        |
| Ministério da Pesca e Aquicultura                           | 55,3                 | 44,7        | 100,0       |             |             |             |            |            |             | 55,3        | 44,7        | 100,0        |
| Ministério da Previdência Social                            | 1,5                  | 1,6         | 3,1         | 43,3        | 53,6        | 96,9        |            |            |             | 44,8        | 55,2        | 100,0        |
| Ministério das Relações Exteriores                          | 60,9                 | 37,3        | 98,2        |             |             |             | 0,9        | 0,9        | 1,8         | 61,8        | 38,2        | 100,0        |
| Ministério da Saúde   | 33,3                 | 48,2        | 81,5        | 2,0         | 2,6         | 4,5         | 6,5        | 7,4        | 14,0        | 41,8        | 58,2        | 100,0        |
| Ministério do Trabalho e Emprego                            | 51,8                 | 44,7        | 96,5        |             |             |             | 2,0        | 1,4        | 3,5         | 53,8        | 46,2        | 100,0        |
| Ministério dos Transportes                                  | 21,4                 | 9,1         | 30,5        | 50,2        | 19,3        | 69,5        |            |            |             | 71,7        | 28,3        | 100,0        |
| Ministério do Turismo                                       | 29,4                 | 36,3        | 65,8        | 16,8        | 17,4        | 34,2        |            |            |             | 46,2        | 53,8        | 100,0        |
| <b>Total</b>  | <b>20,0</b>          | <b>15,2</b> | <b>35,2</b> | <b>26,1</b> | <b>23,8</b> | <b>49,9</b> | <b>7,8</b> | <b>7,1</b> | <b>14,9</b> | <b>53,9</b> | <b>46,1</b> | <b>100,0</b> |

Fonte: Sistema Integrado de Administração de Recursos Humanos-SIAPE (Data Warehouse).

Foça de trabalho = quantidade de vínculo (-) cedido (-) cedido SUS/Lei 8270 (-) anistiados públicos e privados L10559 (-) estagiários.

1- Inclui os inclusive contrato s temporários.

2 - Inclui a Vice-Presidência, Secretarias, CGU, AGU (A partir de janeiro de 2015, está sendo contada dentro da Presidência da República e não mais separado), ANAC, ANTAQ e IPEA.

3 - Inclui administração direta, Comando da Aeronáutica, Exército e Marinha.

4 - Inclui o INCRA.

5- A partir de janeiro de 2015, Os Governos dos Ex-Territórios (AC, AP, RO, RR e e Antigo Estado da Guanabara) estão sendo contados dentro do Ministério do Planejamento, Orçamento e Gestão (Órgão

Nota: A partir de Dezembro 2014, passa a ser contado na Administração Direta do Ministério da Saúde, os Agentes de Combate as Endemias de acordo com a Lei 13.026/14, e não mais na Fundação (FUNASA).





# SERVIDORES

**Tabela 2.11 - Quantitativo (força de trabalho) dos Servidores Públicos Federais Cíveis Ativos do Poder Executivo por nível de escolaridade<sup>1</sup> do cargo - SIAPE**

| Nível                       | 1997           | 1998           | 1999           | 2000           | 2001           | 2002           | 2003           | 2004           | 2005           | 2006           | 2007           | 2008           | 2009           | 2010           | 2011           | 2012           | 2013           | 2014           | 2015 <sup>3</sup> |
|-----------------------------|----------------|----------------|----------------|----------------|----------------|----------------|----------------|----------------|----------------|----------------|----------------|----------------|----------------|----------------|----------------|----------------|----------------|----------------|-------------------|
| Superior                    | 182.303        | 177.694        | 180.873        | 180.098        | 188.739        | 182.963        | 177.434        | 188.171        | 192.465        | 207.719        | 213.009        | 219.960        | 229.636        | 239.648        | 245.919        | 250.152        | 275.350        | 296.552        | 297.903           |
| Intermediário               | 302.503        | 289.797        | 270.534        | 260.834        | 247.511        | 227.747        | 227.532        | 255.057        | 254.586        | 257.183        | 256.244        | 256.696        | 262.771        | 262.655        | 259.739        | 258.196        | 239.772        | 244.360        | 241.371           |
| Auxiliar                    | 29.554         | 28.306         | 26.981         | 26.142         | 26.447         | 24.553         | 23.650         | 23.304         | 22.263         | 26.956         | 26.205         | 25.295         | 24.529         | 23.662         | 22.965         | 21.917         | 20.987         | 21.169         | 20.462            |
| Sem Informação <sup>2</sup> | 17.365         | 17.923         | 18.733         | 19.838         | 22.606         | 21.478         | 28.364         | 32.606         | 39.649         | 36.266         | 32.962         | 37.284         | 35.957         | 41.843         | 42.782         | 45.873         | 50.251         | 51.559         | 57.657            |
| <b>Total</b>                | <b>531.725</b> | <b>513.720</b> | <b>497.121</b> | <b>486.912</b> | <b>485.303</b> | <b>456.741</b> | <b>456.980</b> | <b>499.138</b> | <b>508.963</b> | <b>528.124</b> | <b>528.420</b> | <b>539.235</b> | <b>552.893</b> | <b>567.808</b> | <b>571.405</b> | <b>576.138</b> | <b>586.360</b> | <b>613.640</b> | <b>617.393</b>    |

Fonte: Sistema Integrado de Administração de Recursos Humanos- SIAPE (Data Warehouse).

A partir de jun/97 considerado o critério de Força de Trabalho = quantidade de vínculo (-) exercício descentralizado (-) lotação provisória (-) cedido. Inclui contrato temporário.

A partir de nov/09 não se considerado como Força de Trabalho os Anistiados Públicos e Privados

1- Sendo considerados só cargos ocupados, contratos temporários.

Não inclui BACEN, MPU e Estagiários.

2- Não possui informações de escolaridade do cargo no cadastro do SIAPE nas seguintes situação (Requisitados, Nomeado Cargo Comissão, Sem vínculo, Req. de outros Órgãos, Celetista/Empregado, Colaborador PCCTAE e ICT e Exerc. 7ª art. 93 8 112), porém são contados como Força de Trabalho.

Somente os servidores civis que constam no cadastro SIAPE, com as situações funcionais de escolaridade do cargo (NS, Nle NA).

3- Posição de Setembro/2015

De 1997 a 2014 foram considerados os quantitativos do mês de Dezembro de cada ano.

Nota: Nesta tabela estão sendo incluídos os servidores do Ministério da Saúde cedido ao SUS (L8270/91).

**Tabela 2.12 - Quantitativo e idade média dos Servidores Públicos Federais Cíveis Ativos do Poder Executivo, por nível de escolaridade do Servidor - SIAPE**

| Nível de Escolaridade                                      | Posição - Set/2015 |                |                |             |             |              |                    |              |              |             |           |           |
|--|--------------------|----------------|----------------|-------------|-------------|--------------|--------------------|--------------|--------------|-------------|-----------|-----------|
|  | Quantitativo *     |                |                | % por Sexo  |             |              | % por Escolaridade |              |              | Idade Média |           |           |
|  | Masc               | Fem            | Total          | Masc        | Fem         | Total        | Masc               | Fem          | Total        | Masc        | Fem       | Total     |
| Primeiro grau  | 23.075             | 7.713          | 30.788         | 74,9        | 25,1        | 100,0        | 7,4                | 2,9          | 5,3          | 56          | 57        | 56        |
| Segundo grau ou técnico / Aperfeiçoamento / Especialização | 73.761             | 54.902         | 128.663        | 57,3        | 42,7        | 100,0        | 23,7               | 20,6         | 22,3         | 47          | 47        | 47        |
| Superior   | 132.587            | 122.477        | 255.064        | 52,0        | 48,0        | 100,0        | 42,6               | 46,0         | 44,1         | 45          | 43        | 44        |
| Aperfeiçoamento  | 432                | 246            | 678            | 63,7        | 36,3        | 100,0        | 0,1                | 0,1          | 0,1          | 42          | 41        | 41        |
| Especialização / Pós-Graduação                             | 18.627             | 24.852         | 43.479         | 42,8        | 57,2        | 100,0        | 6,0                | 9,3          | 7,5          | 43          | 42        | 43        |
| Mestrado   | 21.979             | 23.112         | 45.091         | 48,7        | 51,3        | 100,0        | 7,1                | 8,7          | 7,8          | 42          | 41        | 41        |
| Doutorado <sup>1</sup>                                     | 41.028             | 33.126         | 74.154         | 55,3        | 44,7        | 100,0        | 13,2               | 12,4         | 12,8         | 47          | 46        | 46        |
| <b>Total</b>   | <b>311.489</b>     | <b>266.428</b> | <b>577.917</b> | <b>53,9</b> | <b>46,1</b> | <b>100,0</b> | <b>100,0</b>       | <b>100,0</b> | <b>100,0</b> | <b>46</b>   | <b>44</b> | <b>45</b> |

Fonte: Sistema Integrado de Administração de Recursos Humanos- SIAPE (Data Warehouse).

\* Força de trabalho = quantidade de vínculo (-) cedido (-) exerc descentralizado (-) cedido SUS/Lei 8270 (-) colaborador (-) anistiados públicos e privados L10559 (-) estagiários.

1- Inclui Livre docência, Doutorado e Pós- Doutorado.

Informação é solicitada quando o servidor ingressa no serviço público, significa que poderá não estar atualizada em decorrência da reduzida periodicidade da atualização desta informação.

**Tabela 2.13 - Idade Média dos Servidores Públicos Federais Cíveis do Poder Executivo, por sexo, segundo a situação de vínculo<sup>1</sup> - SIAPE**

| Situação de Vínculo          | Idade Média dos Servidores Públicos Federais Cíveis |           | total     |
|------------------------------|---|-----------|-----------|
|                              | Masculino   | Feminino  |           |
|                              | Ativos  | 46        | 44        |
| Aposentados                  | 73  | 70        | 71        |
| Inst. de Pensão <sup>2</sup> | 67  | 63        | 66        |
| <b>Total</b>                 | <b>44</b>   | <b>46</b> | <b>57</b> |

Fonte: Sistema Integrado de Administração de Recursos Humanos- SIAPE (Data Warehouse).

1- Inclui Servidores Cíveis da administração direta, fundações e autarquias do Poder Executivo (inclusive contratos temporários).

2- No caso do Inst. de Pensão a idade média se refere a idade do servidor quando do falecimento.

**Tabela 2.14 - Idade Média dos Servidores Públicos Federais Cíveis Ativos do Poder Executivo <sup>1</sup>, por sexo, segundo os órgãos da administração<sup>1</sup> - SIAPE**

Posição - Set/2015

| Órgãos da administração                                     | Idade Média dos Servidores Cíveis Ativos |           | Total     |
|---|--|-----------|-----------|
|   | Masculino                                | Feminino  |           |
| Presidência da República <sup>2</sup>                       | 45                                       | 45        | 45        |
| Ministério da Agricultura, Pec. e do Abastecimento          | 55                                       | 49        | 53        |
| Ministério das Cidades                                      | 43                                       | 43        | 43        |
| Ministério da Ciência, Tecnologia e Inovação                | 51                                       | 49        | 50        |
| Ministério das Comunicações                                 | 45                                       | 44        | 45        |
| Ministério da Cultura                                       | 47                                       | 43        | 45        |
| Ministério da Defesa <sup>3</sup>                           | 51                                       | 49        | 50        |
| Ministério do Desenvolvimento Agrário <sup>4</sup>          | 50                                       | 49        | 50        |
| Ministério do Desen. Social e Combate à Fome                | 41                                       | 39        | 40        |
| Ministério do Desen., Ind. e Comércio Exterior              | 44                                       | 43        | 44        |
| Ministério da Educação                                      | 43                                       | 42        | 43        |
| Ministério do Esporte                                       | 46                                       | 42        | 44        |
| Ministério da Fazenda                                       | 48                                       | 48        | 48        |
| Ministério da Integração Nacional                           | 53                                       | 48        | 51        |
| Ministério da Justiça                                       | 43                                       | 43        | 43        |
| Ministério do Meio Ambiente                                 | 43                                       | 43        | 43        |
| Ministério de Minas e Energia                               | 51                                       | 48        | 50        |
| Ministério do Planejamento, Orçamento e Gestão <sup>5</sup> | 48                                       | 49        | 48        |
| Ministério da Pesca e Aquicultura                           | 48                                       | 48        | 48        |
| Ministério da Previdência Social                            | 45                                       | 43        | 44        |
| Ministério das Relações Exteriores                          | 51                                       | 45        | 48        |
| Ministério da Saúde   | 47                                       | 46        | 47        |
| Ministério do Trabalho e Emprego                            | 40                                       | 39        | 39        |
| Ministério dos Transportes                                  | 56                                       | 53        | 55        |
| Ministério do Turismo                                       | 45                                       | 45        | 45        |
| <b>Total</b>  | <b>46</b>                                | <b>44</b> | <b>45</b> |

Fonte: Sistema Integrado de Administração de Recursos Humanos-SIAPE (Data Warehouse).

1- Inclui os servidores civis da administração direta, autarquias e fundações do Poder Executivo (inclusive contratos temporários).

2- Inclui a Vice-Presidência, Secretarias, CGU, AGU (A partir de janeiro de 2015, está sendo contada dentro da Presidência da República e não mais separado), ANAC, ANTAQ e IPEA.

3- Inclui administração direta, Comando da Aeronáutica, Exército e Marinha.

4- Inclui o INCRA.

5- A partir de janeiro de 2015, O Governo dos Ex-Territórios (AC, AP, RO, RR e e Antigo Estado da Guanabara) estão sendo contados dentro do Ministério do Planejamento, Orçamento e Gestão (Órgão responsável).

**Tabela 2.15 - Idade Média dos Servidores Públicos Federais Cíveis Ativos do Poder Executivo <sup>1</sup>, por natureza jurídica e sexo, segundo os órgãos da administração<sup>1</sup> - SIAPE**

Posição - Set/2015

| Órgãos da administração                                     | Idade Média dos Servidores Cíveis Ativos |           |           |            |           |           |           |           |           |           |           |           |
|---|--|-----------|-----------|------------|-----------|-----------|-----------|-----------|-----------|-----------|-----------|-----------|
|   | Administração Direta                     |           |           | Autarquias |           |           | Fundações |           |           | Total     |           |           |
|   | Masc                                     | Fem       | Total     | Masc       | Fem       | Total     | Masc      | Fem       | Total     | Masc      | Fem       | Total     |
| Presidência da República <sup>2</sup>                       | 45                                       | 45        | 45        | 43         | 42        | 42        | 49        | 50        | 49        | 45        | 45        | 45        |
| Ministério da Agricultura, Pec. e do Abastecimento          | 55                                       | 49        | 53        |            |           |           |           |           |           | 55        | 49        | 53        |
| Ministério das Cidades                                      | 43                                       | 43        | 43        |            |           |           |           |           |           | 43        | 43        | 43        |
| Ministério da Ciência, Tecnologia e Inovação                | 50                                       | 48        | 49        | 53         | 52        | 53        | 49        | 48        | 48        | 51        | 49        | 50        |
| Ministério das Comunicações                                 | 52                                       | 46        | 50        | 42         | 41        | 42        |           |           |           | 45        | 44        | 45        |
| Ministério da Cultura                                       | 44                                       | 40        | 42        | 47         | 43        | 45        | 50        | 48        | 49        | 47        | 43        | 45        |
| Ministério da Defesa <sup>3</sup>                           | 51                                       | 49        | 50        | 57         | 53        | 55        | 55        | 49        | 52        | 51        | 49        | 50        |
| Ministério do Desenvolvimento Agrário <sup>4</sup>          | 41                                       | 38        | 40        | 51         | 50        | 51        |           |           |           | 50        | 49        | 50        |
| Ministério do Desen. Social e Combate à Fome                | 41                                       | 39        | 40        |            |           |           |           |           |           | 41        | 39        | 40        |
| Ministério do Desen., Ind. e Comércio Exterior              | 41                                       | 41        | 41        | 45         | 44        | 45        |           |           |           | 44        | 43        | 44        |
| Ministério da Educação                                      | 48                                       | 46        | 47        | 43         | 42        | 43        | 44        | 41        | 43        | 43        | 42        | 43        |
| Ministério do Esporte                                       | 46                                       | 42        | 44        | 46         | 44        | 45        |           |           |           | 46        | 42        | 44        |
| Ministério da Fazenda                                       | 48                                       | 48        | 48        | 44         | 42        | 43        |           |           |           | 48        | 48        | 48        |
| Ministério da Integração Nacional                           | 44                                       | 39        | 41        | 55         | 52        | 54        |           |           |           | 53        | 48        | 51        |
| Ministério da Justiça                                       | 43                                       | 42        | 42        | 35         | 31        | 33        | 51        | 48        | 50        | 43        | 43        | 43        |
| Ministério do Meio Ambiente                                 | 41                                       | 39        | 40        | 43         | 44        | 43        |           |           |           | 43        | 43        | 43        |
| Ministério de Minas e Energia                               | 59                                       | 54        | 57        | 49         | 45        | 48        |           |           |           | 51        | 48        | 50        |
| Ministério do Planejamento, Orçamento e Gestão <sup>5</sup> | 52                                       | 53        | 53        |            |           |           | 42        | 39        | 41        | 48        | 49        | 48        |
| Ministério da Pesca e Aquicultura                           | 44                                       | 37        | 41        |            |           |           |           |           |           | 48        | 48        | 48        |
| Ministério da Previdência Social                            | 51                                       | 51        | 51        | 48         | 48        | 48        |           |           |           | 45        | 43        | 44        |
| Ministério das Relações Exteriores                          | 48                                       | 49        | 48        |            |           |           | 43        | 40        | 42        | 51        | 45        | 48        |
| Ministério da Saúde   | 51                                       | 44        | 48        | 45         | 42        | 43        | 53        | 50        | 51        | 47        | 46        | 47        |
| Ministério do Trabalho e Emprego                            | 49                                       | 45        | 47        |            |           |           | 51        | 51        | 51        | 40        | 39        | 39        |
| Ministério dos Transportes                                  | 56                                       | 53        | 55        | 45         | 43        | 44        |           |           |           | 56        | 53        | 55        |
| Ministério do Turismo                                       | 38                                       | 37        | 38        | 43         | 41        | 42        |           |           |           | 45        | 45        | 45        |
| <b>Total</b>  | <b>49</b>                                | <b>46</b> | <b>48</b> | <b>47</b>  | <b>47</b> | <b>47</b> | <b>48</b> | <b>46</b> | <b>47</b> | <b>46</b> | <b>44</b> | <b>45</b> |

Fonte: Sistema Integrado de Administração de Recursos Humanos-SIAPE (Data Warehouse).

Fonte: SIAPE-Sistema Integrado de Administração de Recursos Humanos (Data Warehouse).

1- Inclui os servidores civis da administração direta, autarquias e fundações do Poder Executivo (inclusive contratos temporários).

2- Inclui a Vice-Presidência, Secretarias, CGU, AGU (A partir de janeiro de 2015, está sendo contada dentro da Presidência da República e não mais separado), ANAC, ANTAQ e IPEA.

3- Inclui administração direta, Comando da Aeronáutica, Exército e Marinha.

4- Inclui o INCRA.

5- A partir de janeiro de 2015, Os Governos dos Ex-Territórios (AC, AP, RO, RR e e Antigo Estado da Guanabara) estão sendo contados dentro do Ministério do Planejamento, Orçamento e Gestão (Órgão responsável), e não mais separadamente.

Nota: A partir de Dezembro 2014, passa a ser contado na Administração Direta do Ministério da Saúde, os Agentes de Combate as Endemias de acordo com a Lei 13.026/14, e não mais na Fundação (FUNASA).



**Tabela 2.16 - Idade Média dos Servidores Públicos Federais Cíveis do Poder Executivo, por situação de vínculo, segundo as Unidades da Federação <sup>1</sup> - SIAPE**

Posição - Set/2015

| Unidades da Federação      | Idade Média dos Servidores Públicos Cíveis do Poder Executivo |             |                           | Total     |
|----------------------------|---|-------------|---------------------------|-----------|
|                            | Ativos  | Aposentados | Inst. Pensão <sup>2</sup> |           |
| Acre                       | 43  | 73          | 66                        | 57        |
| Alagoas                    | 46  | 71          | 66                        | 56        |
| Amapá                      | 52  | 71          | 63                        | 58        |
| Amazonas                   | 45  | 70          | 64                        | 53        |
| Bahia                      | 47  | 71          | 66                        | 58        |
| Ceará                      | 46  | 72          | 68                        | 59        |
| Distrito Federal           | 44  | 74          | 68                        | 59        |
| Espírito Santo             | 45  | 70          | 66                        | 56        |
| Goiás                      | 44  | 69          | 64                        | 54        |
| Maranhão                   | 47  | 71          | 65                        | 56        |
| Mato Grosso                | 44  | 68          | 63                        | 51        |
| Mato Grosso do Sul         | 43  | 67          | 63                        | 50        |
| Minas Gerais               | 44  | 70          | 65                        | 55        |
| Pará                       | 47  | 71          | 65                        | 57        |
| Paraíba                    | 47  | 71          | 67                        | 58        |
| Paraná                     | 43  | 69          | 65                        | 53        |
| Pernambuco                 | 46  | 73          | 67                        | 60        |
| Piauí                      | 44  | 72          | 66                        | 56        |
| Rio de Janeiro             | 48  | 72          | 66                        | 60        |
| Rio Grande do Norte        | 44  | 71          | 68                        | 56        |
| Rio Grande do Sul          | 44  | 70          | 66                        | 55        |
| Rondônia                   | 48  | 65          | 61                        | 56        |
| Roraima                    | 50  | 67          | 60                        | 55        |
| Santa Catarina             | 44  | 68          | 65                        | 54        |
| São Paulo                  | 44  | 69          | 66                        | 56        |
| Sergipe                    | 44  | 71          | 67                        | 55        |
| Tocantins                  | 41  | 66          | 60                        | 44        |
| S/Informações <sup>3</sup> |   |             | 60                        | 60        |
| <b>Total</b>               | <b>45</b>   | <b>71</b>   | <b>66</b>                 | <b>57</b> |

Fonte: Sistema Integrado de Administração de Recursos Humanos-SIAPE (Data Warehouse).

1- Inclui Servidores Cíveis da administração direta, fundações e autarquias do Poder Executivo (inclusive contratos temporários).

2 - No caso do Instituidor de Pensão a idade média se refere idade do servidor quando do falecimento.

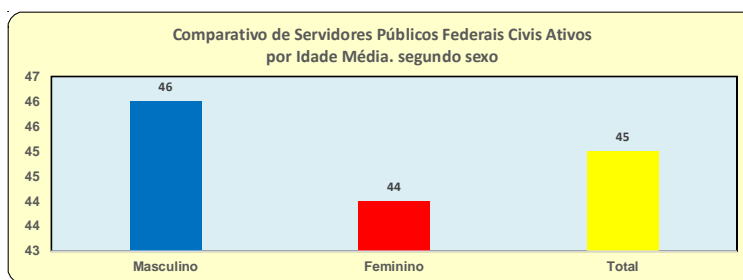
3 - Não consta informação no cadastro do SIAPE

**Tabela 2.17 - Idade Média dos Servidores Públicos Federais Cíveis Ativos do Poder Executivo, por sexo, segundo as unidades da federação<sup>1</sup> - SIAPE**

| Unidades da Federação | Idade Média dos Servidores Públicos Ativos |           | Total     |
|-----------------------|--|-----------|-----------|
|                       | Masculino                                  | Feminino  |           |
| Acre                  | 44   | 40        | 43        |
| Alagoas               | 46   | 45        | 46        |
| Amapá                 | 50   | 53        | 52        |
| Amazonas              | 45   | 44        | 45        |
| Bahia                 | 48   | 45        | 47        |
| Ceará                 | 47   | 45        | 46        |
| Distrito Federal      | 45   | 43        | 44        |
| Espírito Santo        | 46   | 43        | 45        |
| Goiás                 | 45   | 43        | 44        |
| Maranhão              | 47   | 46        | 47        |
| Mato Grosso           | 45   | 42        | 44        |
| Mato Grosso do Sul    | 43   | 42        | 43        |
| Minas Gerais          | 46   | 43        | 44        |
| Pará                  | 48   | 45        | 47        |
| Paraíba               | 48   | 46        | 47        |
| Paraná                | 44   | 42        | 43        |
| Pernambuco            | 47   | 46        | 46        |
| Piauí                 | 45   | 43        | 44        |
| Rio de Janeiro        | 49   | 46        | 48        |
| Rio Grande do Norte   | 45   | 43        | 44        |
| Rio Grande do Sul     | 45   | 43        | 44        |
| Rondônia              | 48   | 48        | 48        |
| Roraima               | 50   | 51        | 50        |
| Santa Catarina        | 45   | 42        | 44        |
| São Paulo             | 46   | 43        | 44        |
| Sergipe               | 45   | 43        | 44        |
| Tocantins             | 42   | 39        | 41        |
| <b>Total</b>          | <b>46</b>                                  | <b>44</b> | <b>45</b> |

Fonte: Sistema Integrado de Administração de Recursos Humanos-SIAPE (Data Warehouse).

1- Inclui os servidores civis da administração direta, autarquias e fundações do Poder Executivo (inclusive contratos temporários).



Fonte : SIAPE-Sistema Integrado de Administração de Recursos Humanos

Tabela 2.18 - Quantitativo dos Servidores Públicos Federais Cíveis do Poder Executivo, por situação de vínculo e sexo, segundo as Unidades da Federação<sup>1</sup> - SIAPE

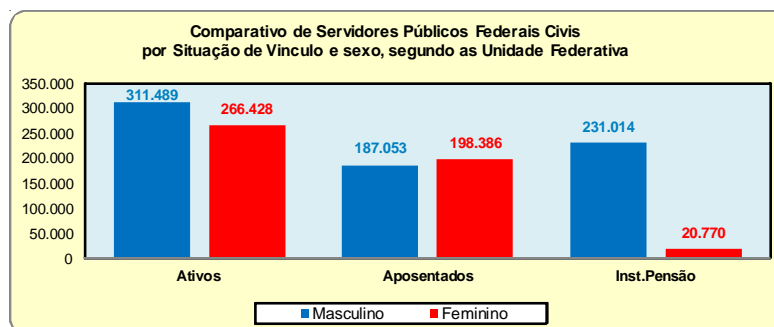
| Unidades da Federação      | Posição - Set/2015 |                |                |                |                |                |                |               |                |                |                |                  |
|----------------------------|--------------------|----------------|----------------|----------------|----------------|----------------|----------------|---------------|----------------|----------------|----------------|------------------|
|                            | Ativos *           |                |                | Aposentados    |                |                | Inst. Pensão   |               |                | Total          |                |                  |
|                            | Masc               | Fem            | Total          | Masc           | Fem            | Total          | Masc           | Fem           | Total          | Masc           | Fem            | Total            |
| Acre                       | 2.171              | 1.499          | 3.670          | 931            | 1.238          | 2.169          | 1.664          | 245           | 1.909          | 4.766          | 2.982          | 7.748            |
| Alagoas                    | 4.165              | 3.529          | 7.694          | 2.295          | 2.574          | 4.869          | 2.366          | 212           | 2.578          | 8.826          | 6.315          | 15.141           |
| Amapá                      | 4.160              | 4.571          | 8.731          | 1.388          | 2.461          | 3.849          | 1.916          | 377           | 2.293          | 7.464          | 7.409          | 14.873           |
| Amazonas                   | 5.962              | 4.460          | 10.422         | 2.006          | 2.314          | 4.320          | 1.594          | 222           | 1.816          | 9.562          | 6.996          | 16.558           |
| Bahia                      | 12.596             | 10.385         | 22.981         | 7.189          | 8.215          | 15.404         | 8.394          | 837           | 9.231          | 28.179         | 19.437         | 47.616           |
| Ceará                      | 9.633              | 7.859          | 17.492         | 7.302          | 6.549          | 13.851         | 8.699          | 658           | 9.357          | 25.634         | 15.066         | 40.700           |
| Distrito Federal           | 38.425             | 32.175         | 70.600         | 26.985         | 22.315         | 49.300         | 55.593         | 3.526         | 59.119         | 121.003        | 58.016         | 179.019          |
| Espírito Santo             | 6.341              | 4.641          | 10.982         | 3.173          | 3.360          | 6.533          | 2.297          | 223           | 2.520          | 11.811         | 8.224          | 20.035           |
| Goiás                      | 7.174              | 6.331          | 13.505         | 3.958          | 3.956          | 7.914          | 2.330          | 241           | 2.571          | 13.462         | 10.528         | 23.990           |
| Maranhão                   | 5.755              | 4.357          | 10.112         | 3.216          | 3.850          | 7.066          | 2.603          | 331           | 2.934          | 11.574         | 8.538          | 20.112           |
| Mato Grosso                | 5.347              | 3.973          | 9.320          | 1.900          | 1.466          | 3.366          | 1.068          | 121           | 1.189          | 8.315          | 5.560          | 13.875           |
| Mato Grosso do Sul         | 5.679              | 4.328          | 10.007         | 1.737          | 1.584          | 3.321          | 1.362          | 132           | 1.494          | 8.778          | 6.044          | 14.822           |
| Minas Gerais               | 29.810             | 25.000         | 54.810         | 16.778         | 15.895         | 32.673         | 15.844         | 1.281         | 17.125         | 62.432         | 42.176         | 104.608          |
| Pará                       | 10.260             | 7.349          | 17.609         | 5.352          | 4.564          | 9.916          | 6.390          | 518           | 6.908          | 22.002         | 12.431         | 34.433           |
| Paraíba                    | 8.665              | 7.175          | 15.840         | 5.316          | 5.242          | 10.558         | 4.719          | 492           | 5.211          | 18.700         | 12.909         | 31.609           |
| Paraná                     | 12.413             | 10.477         | 22.890         | 5.636          | 5.787          | 11.423         | 4.181          | 422           | 4.603          | 22.230         | 16.686         | 38.916           |
| Pernambuco                 | 12.156             | 10.290         | 22.446         | 9.019          | 8.956          | 17.975         | 12.064         | 969           | 13.033         | 33.239         | 20.215         | 53.454           |
| Piauí                      | 5.210              | 3.440          | 8.650          | 3.167          | 1.865          | 5.032          | 2.930          | 209           | 3.139          | 11.307         | 5.514          | 16.821           |
| Rio de Janeiro             | 50.821             | 51.180         | 102.001        | 40.327         | 49.557         | 89.884         | 61.626         | 5.845         | 67.471         | 152.774        | 106.582        | 259.356          |
| Rio Grande do Norte        | 8.112              | 5.521          | 13.633         | 4.669          | 4.288          | 8.957          | 3.849          | 351           | 4.200          | 16.630         | 10.160         | 26.790           |
| Rio Grande do Sul          | 18.189             | 16.657         | 34.846         | 10.505         | 10.803         | 21.308         | 7.663          | 839           | 8.502          | 36.357         | 28.299         | 64.656           |
| Rondônia                   | 4.646              | 3.119          | 7.765          | 2.148          | 5.150          | 7.298          | 1.848          | 509           | 2.357          | 8.642          | 8.778          | 17.420           |
| Roraima                    | 3.463              | 4.449          | 7.912          | 871            | 2.050          | 2.921          | 946            | 317           | 1.263          | 5.280          | 6.816          | 12.096           |
| Santa Catarina             | 9.962              | 7.911          | 17.873         | 5.267          | 4.840          | 10.107         | 3.962          | 311           | 4.273          | 19.191         | 13.062         | 32.253           |
| São Paulo                  | 23.990             | 20.850         | 44.840         | 13.580         | 17.299         | 30.879         | 13.093         | 1.389         | 14.482         | 50.663         | 39.538         | 90.201           |
| Sergipe                    | 3.606              | 2.863          | 6.469          | 1.838          | 2.014          | 3.852          | 1.824          | 176           | 2.000          | 7.268          | 5.053          | 12.321           |
| Tocantins                  | 2.778              | 2.039          | 4.817          | 500            | 194            | 694            | 182            | 15            | 197            | 3.460          | 2.248          | 5.708            |
| S/Informações <sup>2</sup> |                    |                |                |                |                |                | 7              | 2             | 9              | 7              | 2              | 9                |
| <b>Total</b>               | <b>311.489</b>     | <b>266.428</b> | <b>577.917</b> | <b>187.053</b> | <b>198.386</b> | <b>385.439</b> | <b>231.014</b> | <b>20.770</b> | <b>251.784</b> | <b>729.556</b> | <b>485.584</b> | <b>1.215.140</b> |

Fonte: Sistema Integrado de Administração de Recursos Humanos-SIAPE (Data Warehouse).

\* Força de trabalho = quant. de vínculo (-) exercício descentralizado (-) lotação provisória (-) cedido (-) cedido SUS/L827 (-) anistiados públicos e privados (-) estagiários.

1- Inclui os servidores civis da administração direta, autarquias e fundações do Poder Executivo (inclusive contratos temporários).

2- Não consta informação no cadastro SIAPE.



Fonte: SIAPE-Sistema Integrado de Administração de Recursos Humanos

**Tabela 2.19 - Participação percentual dos Servidores Públicos Federais Cíveis do Poder Executivo, por situação de vínculo e sexo, segundo as Unidades da Federação<sup>1</sup> - SIAPE**

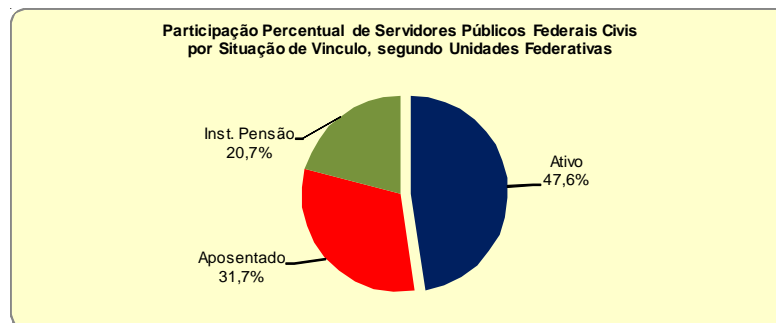
| Unidades da Federação      | Posição - Set/2015 |             |             |             |             |             |              |            |             |             |             |              |
|----------------------------|--------------------|-------------|-------------|-------------|-------------|-------------|--------------|------------|-------------|-------------|-------------|--------------|
|                            | Ativos *           |             |             | Aposentados |             |             | Inst. Pensão |            |             | Total       |             |              |
|                            | Masc               | Fem         | Total       | Masc        | Fem         | Total       | Masc         | Fem        | Total       | Masc        | Fem         | Total        |
| Acre                       | 28,0               | 19,3        | 47,4        | 12,0        | 16,0        | 28,0        | 21,5         | 3,2        | 24,6        | 61,5        | 38,5        | 100,0        |
| Alagoas                    | 27,5               | 23,3        | 50,8        | 15,2        | 17,0        | 32,2        | 15,6         | 1,4        | 17,0        | 58,3        | 41,7        | 100,0        |
| Amapá                      | 28,0               | 30,7        | 58,7        | 9,3         | 16,5        | 25,9        | 12,9         | 2,5        | 15,4        | 50,2        | 49,8        | 100,0        |
| Amazonas                   | 36,0               | 26,9        | 62,9        | 12,1        | 14,0        | 26,1        | 9,6          | 1,3        | 11,0        | 57,7        | 42,3        | 100,0        |
| Bahia                      | 26,5               | 21,8        | 48,3        | 15,1        | 17,3        | 32,4        | 17,6         | 1,8        | 19,4        | 59,2        | 40,8        | 100,0        |
| Ceará                      | 23,7               | 19,3        | 43,0        | 17,9        | 16,1        | 34,0        | 21,4         | 1,6        | 23,0        | 63,0        | 37,0        | 100,0        |
| Distrito Federal           | 21,5               | 18,0        | 39,4        | 15,1        | 12,5        | 27,5        | 31,1         | 2,0        | 33,0        | 67,6        | 32,4        | 100,0        |
| Espírito Santo             | 31,6               | 23,2        | 54,8        | 15,8        | 16,8        | 32,6        | 11,5         | 1,1        | 12,6        | 59,0        | 41,0        | 100,0        |
| Goiás                      | 29,9               | 26,4        | 56,3        | 16,5        | 16,5        | 33,0        | 9,7          | 1,0        | 10,7        | 56,1        | 43,9        | 100,0        |
| Maranhão                   | 28,6               | 21,7        | 50,3        | 16,0        | 19,1        | 35,1        | 12,9         | 1,6        | 14,6        | 57,5        | 42,5        | 100,0        |
| Mato Grosso                | 38,5               | 28,6        | 67,2        | 13,7        | 10,6        | 24,3        | 7,7          | 0,9        | 8,6         | 59,9        | 40,1        | 100,0        |
| Mato Grosso do Sul         | 38,3               | 29,2        | 67,5        | 11,7        | 10,7        | 22,4        | 9,2          | 0,9        | 10,1        | 59,2        | 40,8        | 100,0        |
| Minas Gerais               | 28,5               | 23,9        | 52,4        | 16,0        | 15,2        | 31,2        | 15,1         | 1,2        | 16,4        | 59,7        | 40,3        | 100,0        |
| Pará                       | 29,8               | 21,3        | 51,1        | 15,5        | 13,3        | 28,8        | 18,6         | 1,5        | 20,1        | 63,9        | 36,1        | 100,0        |
| Paraíba                    | 27,4               | 22,7        | 50,1        | 16,8        | 16,6        | 33,4        | 14,9         | 1,6        | 16,5        | 59,2        | 40,8        | 100,0        |
| Paraná                     | 31,9               | 26,9        | 58,8        | 14,5        | 14,9        | 29,4        | 10,7         | 1,1        | 11,8        | 57,1        | 42,9        | 100,0        |
| Pernambuco                 | 22,7               | 19,3        | 42,0        | 16,9        | 16,8        | 33,6        | 22,6         | 1,8        | 24,4        | 62,2        | 37,8        | 100,0        |
| Piauí                      | 31,0               | 20,5        | 51,4        | 18,8        | 11,1        | 29,9        | 17,4         | 1,2        | 18,7        | 67,2        | 32,8        | 100,0        |
| Rio de Janeiro             | 19,6               | 19,7        | 39,3        | 15,5        | 19,1        | 34,7        | 23,8         | 2,3        | 26,0        | 58,9        | 41,1        | 100,0        |
| Rio Grande do Norte        | 30,3               | 20,6        | 50,9        | 17,4        | 16,0        | 33,4        | 14,4         | 1,3        | 15,7        | 62,1        | 37,9        | 100,0        |
| Rio Grande do Sul          | 28,1               | 25,8        | 53,9        | 16,2        | 16,7        | 33,0        | 11,9         | 1,3        | 13,1        | 56,2        | 43,8        | 100,0        |
| Rondônia                   | 26,7               | 17,9        | 44,6        | 12,3        | 29,6        | 41,9        | 10,6         | 2,9        | 13,5        | 49,6        | 50,4        | 100,0        |
| Roraima                    | 28,6               | 36,8        | 65,4        | 7,2         | 16,9        | 24,1        | 7,8          | 2,6        | 10,4        | 43,7        | 56,3        | 100,0        |
| Santa Catarina             | 30,9               | 24,5        | 55,4        | 16,3        | 15,0        | 31,3        | 12,3         | 1,0        | 13,2        | 59,5        | 40,5        | 100,0        |
| São Paulo                  | 26,6               | 23,1        | 49,7        | 15,1        | 19,2        | 34,2        | 14,5         | 1,5        | 16,1        | 56,2        | 43,8        | 100,0        |
| Sergipe                    | 29,3               | 23,2        | 52,5        | 14,9        | 16,3        | 31,3        | 14,8         | 1,4        | 16,2        | 59,0        | 41,0        | 100,0        |
| Tocantins                  | 48,7               | 35,7        | 84,4        | 8,8         | 3,4         | 12,2        | 3,2          | 0,3        | 3,5         | 60,6        | 39,4        | 100,0        |
| S/Informações <sup>2</sup> |                    |             |             |             |             |             | 77,8         | 22,2       | 100,0       | 77,8        | 22,2        | 100,0        |
| <b>Total</b>               | <b>25,6</b>        | <b>21,9</b> | <b>47,6</b> | <b>15,4</b> | <b>16,3</b> | <b>31,7</b> | <b>19,0</b>  | <b>1,7</b> | <b>20,7</b> | <b>60,0</b> | <b>40,0</b> | <b>100,0</b> |

Fonte: Sistema Integrado de Administração de Recursos Humanos-SIAPE (Data Warehouse).

\* Força de trabalho = quant. de vínculo (-) exercício descentralizado (-) lotação provisória (-) cedido (-) cedido SUS/L827 (-) colaboradores (-) anistiados públicos e privados (-) estagiári

1- Inclui os servidores civis da administração direta, autarquias e fundações do Poder Executivo (inclusive contratos temporários).

2- Não consta informação no cadastro SIAPE.



Fonte : SIAPE-Sistema Integrado de Administração de Recursos Humanos

Tabela 2.20 - Quantitativo (força de trabalho) dos Servidores Públicos Federais Cíveis do Poder Executivo, por Governo dos Ex-Territórios e Antigo Estado da Guanabara, segundo a situação de vínculo<sup>1</sup> - SIAPE

| Situação de Vínculo               | Quantitativo  |               |               |               |               |               |               |               |               |               |               |               |               |               |               |               |               |               |                   |
|-----------------------------------|---------------|---------------|---------------|---------------|---------------|---------------|---------------|---------------|---------------|---------------|---------------|---------------|---------------|---------------|---------------|---------------|---------------|---------------|-------------------|
|                                   | 1997          | 1998          | 1999          | 2000          | 2001          | 2002          | 2003          | 2004          | 2005          | 2006          | 2007          | 2008          | 2009          | 2010          | 2011          | 2012          | 2013          | 2014          | 2015 <sup>2</sup> |
| <b>Acre</b>                       |               |               |               |               |               |               |               |               |               |               |               |               |               |               |               |               |               |               |                   |
| Ativos *                          | 102           | 91            | 35            | 28            | 19            | 15            | 13            | 11            | 3             | 3             | 2             | 2             | 2             | 2             | 2             | 1             | 1             | 1             |                   |
| Aposentados                       | 2.368         | 2.404         | 2.382         | 2.301         | 2.246         | 2.183         | 2.080         | 2.005         | 1.917         | 1.837         | 1.752         | 1.682         | 1.590         | 1.527         | 1.447         | 1.376         | 1.314         | 1.241         | 1.190             |
| Instituidor de Pensão             | 1.160         | 1.199         | 1.247         | 1.325         | 1.373         | 1.427         | 1.445         | 1.927         | 1.529         | 1.557         | 1.572         | 1.981         | 1.603         | 1.599         | 1.608         | 1.576         | 1.569         | 1.551         | 1.510             |
| <b>Total</b>                      | <b>3.630</b>  | <b>3.694</b>  | <b>3.664</b>  | <b>3.654</b>  | <b>3.638</b>  | <b>3.625</b>  | <b>3.538</b>  | <b>3.943</b>  | <b>3.449</b>  | <b>3.397</b>  | <b>3.326</b>  | <b>3.665</b>  | <b>3.195</b>  | <b>3.128</b>  | <b>3.057</b>  | <b>2.953</b>  | <b>2.884</b>  | <b>2.793</b>  | <b>2.700</b>      |
| <b>Amapá</b>                      |               |               |               |               |               |               |               |               |               |               |               |               |               |               |               |               |               |               |                   |
| Ativos *                          | 8.333         | 8.176         | 7.895         | 7.719         | 7.541         | 8.335         | 7.931         | 7.873         | 7.437         | 7.165         | 6.998         | 6.831         | 6.649         | 6.473         | 6.276         | 6.048         | 5.842         | 5.692         | 5.456             |
| Aposentados                       | 2.503         | 2.664         | 2.738         | 2.798         | 2.807         | 2.876         | 3.092         | 3.116         | 3.140         | 3.078         | 3.080         | 3.090         | 3.128         | 3.151         | 3.206         | 3.286         | 3.345         | 3.378         | 3.433             |
| Instituidor de Pensão             | 1.139         | 1.191         | 1.240         | 1.308         | 1.390         | 1.491         | 1.577         | 1.672         | 1.759         | 1.844         | 1.930         | 2.023         | 1.996         | 2.033         | 2.080         | 2.030         | 2.090         | 2.139         | 2.112             |
| <b>Total</b>                      | <b>11.975</b> | <b>12.031</b> | <b>11.873</b> | <b>11.825</b> | <b>11.738</b> | <b>12.702</b> | <b>12.600</b> | <b>12.661</b> | <b>12.336</b> | <b>12.087</b> | <b>12.008</b> | <b>11.944</b> | <b>11.773</b> | <b>11.657</b> | <b>11.562</b> | <b>11.364</b> | <b>11.277</b> | <b>11.209</b> | <b>11.001</b>     |
| <b>Rondônia</b>                   |               |               |               |               |               |               |               |               |               |               |               |               |               |               |               |               |               |               |                   |
| Ativos *                          | 8.352         | 8.035         | 7.601         | 7.340         | 7.062         | 6.647         | 6.104         | 5.836         | 5.226         | 4.760         | 4.304         | 3.900         | 3.510         | 3.061         | 2.668         | 2.240         | 2.018         | 1.867         | 1.728             |
| Aposentados                       | 1.482         | 1.756         | 1.957         | 2.037         | 2.116         | 2.335         | 2.717         | 3.382         | 3.242         | 3.535         | 3.865         | 4.119         | 4.375         | 4.674         | 4.947         | 5.250         | 5.317         | 5.436         | 5.492             |
| Instituidor de Pensão             | 840           | 886           | 941           | 988           | 1.051         | 1.123         | 1.182         | 1.250         | 1.319         | 1.380         | 1.412         | 1.480         | 1.467         | 1.505         | 1.543         | 1.599         | 1.628         | 1.678         | 1.684             |
| <b>Total</b>                      | <b>10.674</b> | <b>10.677</b> | <b>10.499</b> | <b>10.365</b> | <b>10.229</b> | <b>10.105</b> | <b>10.003</b> | <b>10.468</b> | <b>9.787</b>  | <b>9.675</b>  | <b>9.581</b>  | <b>9.499</b>  | <b>9.352</b>  | <b>9.240</b>  | <b>9.158</b>  | <b>9.089</b>  | <b>8.963</b>  | <b>8.981</b>  | <b>8.904</b>      |
| <b>Roraima</b>                    |               |               |               |               |               |               |               |               |               |               |               |               |               |               |               |               |               |               |                   |
| Ativos *                          | 8.460         | 8.271         | 7.784         | 8.742         | 8.576         | 8.410         | 8.179         | 7.744         | 6.560         | 6.341         | 6.137         | 5.890         | 5.637         | 5.460         | 5.287         | 5.029         | 4.826         | 4.608         | 4.426             |
| Aposentados                       | 806           | 905           | 1.095         | 1.151         | 1.220         | 1.264         | 1.346         | 1.606         | 1.438         | 1.489         | 1.540         | 1.619         | 1.762         | 1.837         | 1.922         | 2.060         | 2.166         | 2.289         | 2.374             |
| Instituidor de Pensão             | 505           | 539           | 572           | 617           | 650           | 692           | 747           | 804           | 862           | 882           | 911           | 948           | 957           | 968           | 1.001         | 994           | 1.029         | 1.078         | 1.082             |
| <b>Total</b>                      | <b>9.771</b>  | <b>9.715</b>  | <b>9.451</b>  | <b>10.510</b> | <b>10.446</b> | <b>10.366</b> | <b>10.272</b> | <b>10.154</b> | <b>8.860</b>  | <b>8.712</b>  | <b>8.588</b>  | <b>8.457</b>  | <b>8.356</b>  | <b>8.265</b>  | <b>8.210</b>  | <b>8.083</b>  | <b>8.021</b>  | <b>7.975</b>  | <b>7.882</b>      |
| <b>Antigo Estado da Guanabara</b> |               |               |               |               |               |               |               |               |               |               |               |               |               |               |               |               |               |               |                   |
| Ativos *                          |               |               |               |               |               |               |               |               |               |               |               |               |               |               |               |               |               |               | 14                |
| Aposentados                       |               |               |               |               |               |               |               |               |               |               |               |               |               |               |               |               |               |               | 719               |
| Instituidor de Pensão             |               |               |               |               |               |               |               |               |               |               |               |               |               |               |               |               |               |               |                   |
| <b>Total</b>                      |               |               |               |               |               |               |               |               |               |               |               |               |               |               |               |               |               |               | <b>733</b>        |
| Ativos *                          | 25.247        | 24.573        | 23.315        | 23.829        | 23.198        | 23.407        | 22.227        | 21.464        | 19.226        | 18.269        | 17.441        | 16.623        | 15.798        | 14.996        | 14.233        | 13.318        | 12.687        | 12.168        | 11.610            |
| Aposentados                       | 7.159         | 7.729         | 8.172         | 8.287         | 8.389         | 8.658         | 9.235         | 10.109        | 9.737         | 9.939         | 10.237        | 10.510        | 10.855        | 11.189        | 11.522        | 11.972        | 12.142        | 12.344        | 12.503            |
| Instituidor de Pensão             | 3.644         | 3.815         | 4.000         | 4.238         | 4.464         | 4.733         | 4.951         | 5.653         | 5.469         | 5.663         | 5.825         | 6.432         | 6.023         | 6.105         | 6.232         | 6.199         | 6.316         | 6.446         | 7.107             |
| <b>Total</b>                      | <b>36.050</b> | <b>36.117</b> | <b>35.487</b> | <b>36.354</b> | <b>36.051</b> | <b>36.798</b> | <b>36.413</b> | <b>37.226</b> | <b>34.432</b> | <b>33.871</b> | <b>33.503</b> | <b>33.565</b> | <b>32.676</b> | <b>32.290</b> | <b>31.987</b> | <b>31.489</b> | <b>31.145</b> | <b>30.958</b> | <b>31.220</b>     |

Fonte: Sistema Integrado de Administração de Recursos Humanos-SIAPE (Data Warehouse).

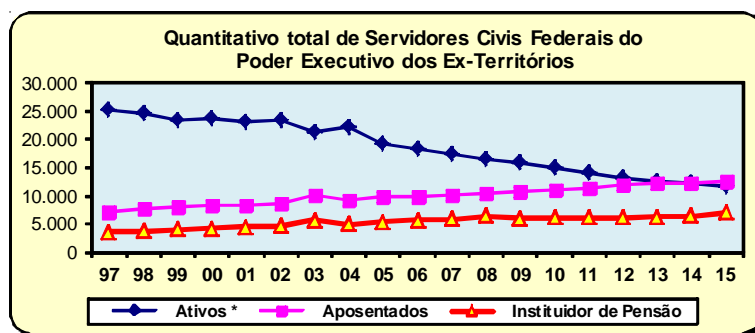
\* Força de trabalho = quant. de vínculo (-) exercício descentralizado (-) lotação provisória (-) cedido (-) cedido SUS/L827 (-) colaborador (-) anistiados públicos e privados (-) estagiários.

1- Inclui os servidores civis da administração direta, autarquias e fundações do Poder Executivo (inclusive contratos temporários).

2- Posição de Setembro 2015

De 1997 a 2014 foram considerados os quantitativos do mês de dezembro de cada ano.

Obs.: Os servidores Cíveis do Governo dos Ex-territórios e do Antigo Estado da Guanabara estavam sob supervisão do Ministério da Fazenda até dezembro 2014, a partir de Janeiro 2015 passa a estar sob supervisão do Ministério do Planejamento.



Fonte: SIAPE-Sistema Integrado de Administração de Recursos Humanos

Tabela 2.21 - Relação entre o Quantitativo (força de trabalho) dos Servidores Públicos Federais Cíveis o Poder Executivo, segundo as Grandes Regiões e Unidades da Federação<sup>1</sup> e Sexo - SIAPE

Posição - Set/2015

| Grandes Regiões e Unidades da Federação | Quantidade <sup>1</sup> |                |                | Participação percentual dos Servidores Cíveis - % |  | Quantitativo da População Brasileira * |                   |                    |
|---|-------------------------|----------------|----------------|---|--|--|-------------------|--------------------|
|   | Masculino               | Feminino       | Total          | Sobre o total de Serv. Públicos                   | Sobre a população <sup>2</sup> da Região e Unid. Federação * | Masc                                   | Fem               | Total              |
| <b>NORTE</b>                            | <b>33.440</b>           | <b>27.486</b>  | <b>60.926</b>  | <b>10,5</b>                                       | <b>0,4</b>   | <b>8.004.129</b>                       | <b>7.861.549</b>  | <b>15.865.678</b>  |
| Pará                                    | 10.260                  | 7.349          | 17.609         | 3,0   | 0,1  | 3.825.245                              | 3.762.833         | 7.588.078          |
| Rondônia                                | 4.646                   | 3.119          | 7.765          | 1,3   | 0,5  | 793.224                                | 767.277           | 1.560.501          |
| Amapá                                   | 4.160                   | 4.571          | 8.731          | 1,5   | 1,3  | 334.674                                | 334.015           | 668.689            |
| Roraima                                 | 3.463                   | 4.449          | 7.912          | 1,4   | 1,8  | 229.343                                | 221.884           | 451.227            |
| Amazonas                                | 5.962                   | 4.460          | 10.422         | 1,8   | 0,3  | 1.751.328                              | 1.729.609         | 3.480.937          |
| Tocantins                               | 2.778                   | 2.039          | 4.817          | 0,8   | 0,3  | 702.451                                | 681.002           | 1.383.453          |
| Acre                                    | 2.171                   | 1.499          | 3.670          | 0,6   | 0,5  | 367.864                                | 364.929           | 732.793            |
| <b>NORDESTE</b>                         | <b>69.898</b>           | <b>55.419</b>  | <b>125.317</b> | <b>21,7</b>                                       | <b>0,2</b>   | <b>25.906.209</b>                      | <b>27.171.928</b> | <b>53.078.137</b>  |
| Bahia                                   | 12.596                  | 10.385         | 22.981         | 4,0   | 0,2  | 6.880.368                              | 7.141.064         | 14.021.432         |
| Pernambuco                              | 12.156                  | 10.290         | 22.446         | 3,9   | 0,3  | 4.229.897                              | 4.566.135         | 8.796.032          |
| Ceará                                   | 9.633                   | 7.859          | 17.492         | 3,0   | 0,2  | 4.118.066                              | 4.329.989         | 8.448.055          |
| Paraíba                                 | 8.665                   | 7.175          | 15.840         | 2,7   | 0,4  | 1.824.495                              | 1.942.339         | 3.766.834          |
| Rio Grande do Norte                     | 8.112                   | 5.521          | 13.633         | 2,4   | 0,4  | 1.548.731                              | 1.619.402         | 3.168.133          |
| Maranhão                                | 5.755                   | 4.357          | 10.112         | 1,7   | 0,2  | 3.258.860                              | 3.310.823         | 6.569.683          |
| Alagoas                                 | 4.165                   | 3.529          | 7.694          | 1,3   | 0,2  | 1.511.947                              | 1.608.975         | 3.120.922          |
| Piauí                                   | 5.210                   | 3.440          | 8.650          | 1,5   | 0,3  | 1.528.796                              | 1.590.219         | 3.119.015          |
| Sergipe                                 | 3.606                   | 2.863          | 6.469          | 1,1   | 0,3  | 1.005.049                              | 1.062.982         | 2.068.031          |
| <b>SUDESTE</b>                          | <b>110.962</b>          | <b>101.671</b> | <b>212.633</b> | <b>36,8</b>                                       | <b>0,3</b>   | <b>39.069.051</b>                      | <b>41.284.673</b> | <b>80.353.724</b>  |
| Rio de Janeiro                          | 50.821                  | 51.180         | 102.001        | 17,6  | 0,6  | 7.626.920                              | 8.366.663         | 15.993.583         |
| Minas Gerais                            | 29.810                  | 25.000         | 54.810         | 9,5   | 0,3  | 9.640.695                              | 9.954.614         | 19.595.309         |
| São Paulo                               | 23.990                  | 20.850         | 44.840         | 7,8   | 0,1  | 20.071.766                             | 21.180.394        | 41.252.160         |
| Espírito Santo                          | 6.341                   | 4.641          | 10.982         | 1,9   | 0,3  | 1.729.670                              | 1.783.002         | 3.512.672          |
| <b>SUL</b>                              | <b>40.564</b>           | <b>35.045</b>  | <b>75.609</b>  | <b>13,1</b>                                       | <b>0,3</b>   | <b>13.435.295</b>                      | <b>13.949.520</b> | <b>27.384.815</b>  |
| Rio Grande do Sul                       | 18.189                  | 16.657         | 34.846         | 6,0   | 0,3  | 5.205.705                              | 5.489.827         | 10.695.532         |
| Paraná                                  | 12.413                  | 10.477         | 22.890         | 4,0   | 0,2  | 5.128.503                              | 5.311.098         | 10.439.601         |
| Santa Catarina                          | 9.962                   | 7.911          | 17.873         | 3,1   | 0,3  | 3.101.087                              | 3.148.595         | 6.249.682          |
| <b>CENTRO-OESTE</b>                     | <b>56.625</b>           | <b>46.807</b>  | <b>103.432</b> | <b>17,9</b>                                       | <b>0,7</b>   | <b>6.975.848</b>                       | <b>7.074.492</b>  | <b>14.050.340</b>  |
| Distrito Federal                        | 38.425                  | 32.175         | 70.600         | 12,2  | 2,8  | 1.225.237                              | 1.337.726         | 2.562.963          |
| Goias                                   | 7.174                   | 6.331          | 13.505         | 2,3   | 0,2  | 2.981.542                              | 3.022.503         | 6.004.045          |
| Mato Grosso do Sul                      | 5.679                   | 4.328          | 10.007         | 1,7   | 0,4  | 1.220.175                              | 1.229.166         | 2.449.341          |
| Mato Grosso                             | 5.347                   | 3.973          | 9.320          | 1,6   | 0,2  | 1.548.894                              | 1.485.097         | 3.033.991          |
| <b>TOTAL</b>                            | <b>311.489</b>          | <b>266.428</b> | <b>577.917</b> | <b>100,0</b>                                      | <b>0,3</b>   | <b>93.390.532</b>                      | <b>97.342.162</b> | <b>190.732.694</b> |

Fonte: Sistema Integrado de Administração de Recursos Humanos-SIAPE (Data Warehouse).

Força de trabalho = quant. de vínculo (-) exercício descentralizado (-) lotação provisória (-) cedido SUS/L827 (-) colaborador (-) anistiados públicos e privados (-) estagiários.

1- Inclui os servidores civis da administração direta, autarquias e fundações do Poder Executivo (inclusive contratos temporários).

2- % do total de Servidores Públicos Federais Cíveis Ativos do Poder Executivo sobre a população do País.

\* Censo 2010 - IBGE - Instituto Brasileiro de Geografia e Estatística

Tabela 2.22 - Quantitativo (força de trabalho) dos Servidores Públicos Federais Civis Ativos do Poder Executivo <sup>1</sup>, segundo as Grandes Regiões e Sexo - SIAPE

Posição - Set/2015

| Grandes Regiões | Quantitativo   |                |                | Servidores Públicos por Grande Região, segundo o Sexo - % |             |              |                 | Total de Servidor sobre População <sup>2</sup> da Região * - % | Quantitativo da População Brasileira * |                   |                    |
|-----------------|----------------|----------------|----------------|---|-------------|--------------|-----------------|--|--|-------------------|--------------------|
|                 | Masc           | Fem            | Total          | Masc  | Fem         | Total        | Total s/ Região |  | Masc                                   | Fem               | Total              |
| Norte           | 33.440         | 27.486         | 60.926         | 54,9  | 45,1        | 100,0        | 10,5            | 0,4  | 8.004.129                              | 7.861.549         | 15.865.678         |
| Nordeste        | 69.898         | 55.419         | 125.317        | 55,8  | 44,2        | 100,0        | 21,7            | 0,2  | 25.906.209                             | 27.171.928        | 53.078.137         |
| Sudeste         | 110.962        | 101.671        | 212.633        | 52,2  | 47,8        | 100,0        | 36,8            | 0,3  | 39.069.051                             | 41.284.673        | 80.353.724         |
| Sul             | 40.564         | 35.045         | 75.609         | 53,6  | 46,4        | 100,0        | 13,1            | 0,3  | 13.435.295                             | 13.949.520        | 27.384.815         |
| Centro-oeste    | 56.625         | 46.807         | 103.432        | 54,7  | 45,3        | 100,0        | 17,9            | 0,7  | 6.975.848                              | 7.074.492         | 14.050.340         |
| <b>Total</b>    | <b>311.489</b> | <b>266.428</b> | <b>577.917</b> | <b>53,9</b>   | <b>46,1</b> | <b>100,0</b> | <b>100,0</b>    | <b>0,3</b>   | <b>93.390.532</b>                      | <b>97.342.162</b> | <b>190.732.694</b> |

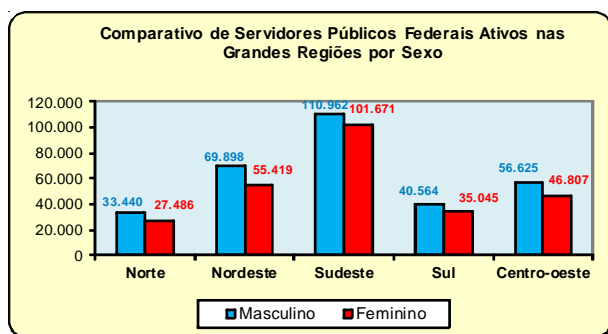
Fonte: Sistema Integrado de Administração de Recursos Humanos-SIAPE (Data Warehouse).

Força de trabalho = quant. de vínculo (-) exercício descentralizado (-) lotação provisória (-) cedido (-) cedido SUS/L827 (-) colaborador (-) anistiados públicos e privados (-) estagiários.

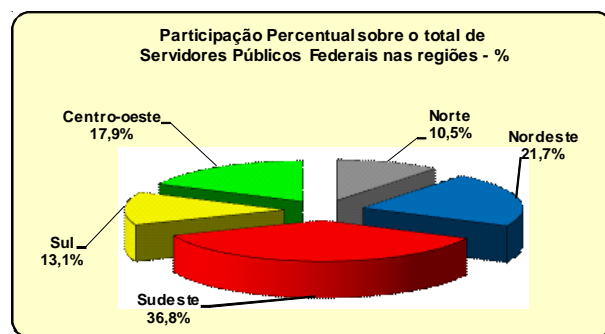
1- Inclui os servidores civis da administração direta, autarquias e fundações do Poder Executivo (inclusive contratos temporários).

2- % do total de Servidores Públicos Federais Civis Ativos do Poder Executivo sobre a população da Região.

\* Censo 2010 - IBGE - Instituto Brasileiro de Geografia e Estatística



Fonte: Sistema Integrado de Administração de Recursos Humanos-SIAPE



Fonte: Sistema Integrado de Administração de Recursos Humanos-SIAPE

Tabela 2.23 - Quantitativo (força de trabalho) e Idade Média dos Servidores Públicos Federais Civis do Poder Executivo <sup>1</sup>, situação de vínculo, segundo as Grandes Regiões - SIAPE

Posição - Set/2015

| Grandes Regiões | Ativos *       |             | Aposentados    |             | Inst. de Pensão <sup>2</sup> |             | Total            |             |
|-----------------|----------------|-------------|----------------|-------------|------------------------------|-------------|------------------|-------------|
|                 | Quant.         | Idade Média | Quant.         | Idade Média | Quant.                       | Idade Média | Quant.           | Idade Média |
| Norte           | 60.926         | 47          | 31.167         | 68          | 16.743                       | 59          | 108.836          | 55          |
| Nordeste        | 125.317        | 45          | 87.564         | 70          | 51.683                       | 64          | 264.564          | 58          |
| Sudeste         | 212.633        | 45          | 159.969        | 70          | 101.598                      | 63          | 474.200          | 58          |
| Sul             | 75.609         | 42          | 42.838         | 68          | 17.378                       | 60          | 135.825          | 54          |
| Centro-oeste    | 103.432        | 43          | 63.901         | 70          | 64.373                       | 65          | 231.706          | 58          |
| <b>Total</b>    | <b>577.917</b> | <b>45</b>   | <b>385.439</b> | <b>71</b>   | <b>251.775</b>               | <b>66</b>   | <b>1.215.131</b> | <b>57</b>   |

Fonte: Sistema Integrado de Administração de Recursos Humanos-SIAPE (Data Warehouse).

\* Força de trabalho = quant. de vínculo (-) exercício descentralizado (-) lotação provisória (-) cedido (-) cedido SUS/L8.270/91(-) colaborador (-) anistiados públicos e privados (-) estagiários.

1- Inclui os servidores civis da administração direta, autarquias e fundações do Poder Executivo (inclusive contratos temporários).

2- No caso do Inst. de Pensão a idade média se refere idade do servidor quando do falecimento.

Tabela 2.24 - Quantitativo (força de trabalho) dos Servidores Públicos Federais Cíveis do Poder Executivo <sup>1</sup>, por grupo de vínculo, Sexo e Grandes Regiões, segundo a Natureza Jurídica - SIAPE

Posição - Set/2015

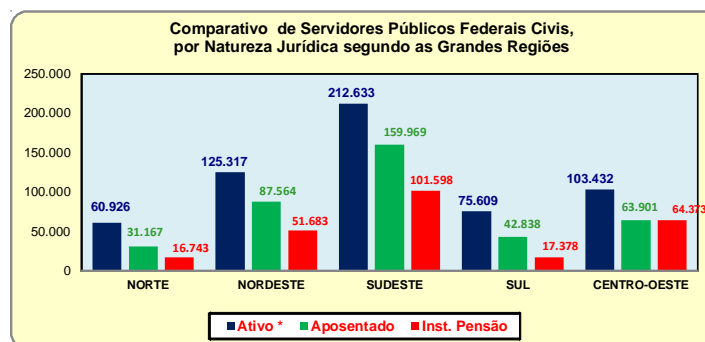
| Grandes Regiões      | Servidores Públicos Federais Cíveis - QTDE |                |                |                |                |                |                |               |                |                |                |                  |
|----------------------|--|----------------|----------------|----------------|----------------|----------------|----------------|---------------|----------------|----------------|----------------|------------------|
|                      | Ativo *                                    |                |                | Aposentado     |                |                | Inst. Pensão   |               |                | Total          |                |                  |
|                      | Masc                                       | Fem            | Total          | Masc           | Fem            | Total          | Masc           | Fem           | Total          | Masc           | Fem            | Total            |
| <b>NORTE</b>         |  |                |                |                |                |                |                |               |                |                |                |                  |
| Administração Direta | 14.096                                     | 12.052         | 26.148         | 7.850          | 12.588         | 20.438         | 11.035         | 1.725         | 12.760         | 32.981         | 26.365         | 59.346           |
| Autarquias           | 13.258                                     | 10.100         | 23.358         | 3.107          | 3.585          | 6.692          | 1.879          | 311           | 2.190          | 18.244         | 13.996         | 32.240           |
| Fundações            | 6.086                                      | 5.334          | 11.420         | 2.239          | 1.798          | 4.037          | 1.626          | 167           | 1.793          | 9.951          | 7.299          | 17.250           |
| <b>TOTAL</b>         | <b>33.440</b>                              | <b>27.486</b>  | <b>60.926</b>  | <b>13.196</b>  | <b>17.971</b>  | <b>31.167</b>  | <b>14.540</b>  | <b>2.203</b>  | <b>16.743</b>  | <b>61.176</b>  | <b>47.660</b>  | <b>108.836</b>   |
| <b>NORDESTE</b>      |  |                |                |                |                |                |                |               |                |                |                |                  |
| Administração Direta | 16.416                                     | 9.123          | 25.539         | 18.422         | 18.030         | 36.452         | 24.919         | 1.898         | 26.817         | 59.757         | 29.051         | 88.808           |
| Autarquias           | 44.747                                     | 38.696         | 83.443         | 19.008         | 21.232         | 40.240         | 16.235         | 1.972         | 18.207         | 79.990         | 61.900         | 141.890          |
| Fundações            | 8.735                                      | 7.600          | 16.335         | 6.581          | 4.291          | 10.872         | 6.294          | 365           | 6.659          | 21.610         | 12.256         | 33.866           |
| <b>TOTAL</b>         | <b>69.898</b>                              | <b>55.419</b>  | <b>125.317</b> | <b>44.011</b>  | <b>43.553</b>  | <b>87.564</b>  | <b>47.448</b>  | <b>4.235</b>  | <b>51.683</b>  | <b>161.357</b> | <b>103.207</b> | <b>264.564</b>   |
| <b>SUDESTE</b>       |  |                |                |                |                |                |                |               |                |                |                |                  |
| Administração Direta | 41.253                                     | 35.693         | 76.946         | 43.571         | 45.746         | 89.317         | 71.615         | 5.345         | 76.960         | 156.439        | 86.784         | 243.223          |
| Autarquias           | 53.783                                     | 51.748         | 105.531        | 21.907         | 32.399         | 54.306         | 15.377         | 2.854         | 18.231         | 91.067         | 87.001         | 178.068          |
| Fundações            | 15.926                                     | 14.230         | 30.156         | 8.380          | 7.966          | 16.346         | 5.868          | 539           | 6.407          | 30.174         | 22.735         | 52.909           |
| <b>TOTAL</b>         | <b>110.962</b>                             | <b>101.671</b> | <b>212.633</b> | <b>73.858</b>  | <b>86.111</b>  | <b>159.969</b> | <b>92.860</b>  | <b>8.738</b>  | <b>101.598</b> | <b>277.680</b> | <b>196.520</b> | <b>474.200</b>   |
| <b>SUL</b>           |  |                |                |                |                |                |                |               |                |                |                |                  |
| Administração Direta | 11.718                                     | 6.062          | 17.780         | 9.766          | 7.815          | 17.581         | 9.872          | 641           | 10.513         | 31.356         | 14.518         | 45.874           |
| Autarquias           | 24.186                                     | 24.209         | 48.395         | 9.404          | 11.950         | 21.354         | 4.709          | 820           | 5.529          | 38.299         | 36.979         | 75.278           |
| Fundações            | 4.660                                      | 4.774          | 9.434          | 2.238          | 1.665          | 3.903          | 1.225          | 111           | 1.336          | 8.123          | 6.550          | 14.673           |
| <b>TOTAL</b>         | <b>40.564</b>                              | <b>35.045</b>  | <b>75.609</b>  | <b>21.408</b>  | <b>21.430</b>  | <b>42.838</b>  | <b>15.806</b>  | <b>1.572</b>  | <b>17.378</b>  | <b>77.778</b>  | <b>58.047</b>  | <b>135.825</b>   |
| <b>CENTRO-OESTE</b>  |  |                |                |                |                |                |                |               |                |                |                |                  |
| Administração Direta | 32.295                                     | 24.844         | 57.139         | 25.848         | 19.961         | 45.809         | 55.019         | 3.359         | 58.378         | 113.162        | 48.164         | 161.326          |
| Autarquias           | 14.736                                     | 12.675         | 27.411         | 3.953          | 5.288          | 9.241          | 2.917          | 403           | 3.320          | 21.606         | 18.366         | 39.972           |
| Fundações            | 9.594                                      | 9.288          | 18.882         | 4.779          | 4.072          | 8.851          | 2.417          | 258           | 2.675          | 16.790         | 13.618         | 30.408           |
| <b>TOTAL</b>         | <b>56.625</b>                              | <b>46.807</b>  | <b>103.432</b> | <b>34.580</b>  | <b>29.321</b>  | <b>63.901</b>  | <b>60.353</b>  | <b>4.020</b>  | <b>64.373</b>  | <b>151.558</b> | <b>80.148</b>  | <b>231.706</b>   |
| <b>TOTAL GERAL</b>   |  |                |                |                |                |                |                |               |                |                |                |                  |
| Administração Direta | 115.778                                    | 87.774         | 203.552        | 105.457        | 104.140        | 209.597        | 172.460        | 12.968        | 185.428        | 393.695        | 204.882        | 598.577          |
| Autarquias           | 150.710                                    | 137.428        | 288.138        | 57.379         | 74.454         | 131.833        | 41.117         | 6.360         | 47.477         | 249.206        | 218.242        | 467.448          |
| Fundações            | 45.001                                     | 41.226         | 86.227         | 24.217         | 19.792         | 44.009         | 17.430         | 1.440         | 18.870         | 86.648         | 62.458         | 149.106          |
| <b>TOTAL</b>         | <b>311.489</b>                             | <b>266.428</b> | <b>577.917</b> | <b>187.053</b> | <b>198.386</b> | <b>385.439</b> | <b>231.007</b> | <b>20.768</b> | <b>251.775</b> | <b>729.549</b> | <b>485.582</b> | <b>1.215.131</b> |

Fonte: Sistema Integrado de Administração de Recursos Humanos-SIAPE (Data Warehouse).

\* Força de Trabalho = quantidade de vínculo (-) exercício descentralizado (-) lotação provisória (-) cedido (-) cedido SUS/L8270 (-) colaborador (-) anistiados públicos e privados (-) estagiários.

1- Inclui os servidores civis da administração direta, autarquias e fundações do Poder Executivo (inclusive contratos temporários).

Nota: A partir de Dez/14, passa a ser contado na situação de Ativo na Administração Direta na Região Centro-Oeste, os Agentes de Combate as Endemias de acordo com a Lei 13.026/14, e não mais nas Fundações.



Fonte: Sistema Integrado de Administração de Recursos Humanos-SIAPE



Tabela 2.25 - Participação Percentual dos Servidores Públicos Federais Cíveis do Poder Executivo <sup>1</sup>, por grupo de vínculo, Sexo e Grandes Regiões, segundo a Natureza Jurídica - SIAPE

Posição - Set/2015

| Grandes Regiões      | Servidores Públicos Federais Cíveis - % |             |             |             |             |             |              |            |             |             |             |              |
|----------------------|---|-------------|-------------|-------------|-------------|-------------|--------------|------------|-------------|-------------|-------------|--------------|
|                      | Ativo *                                 |             |             | Aposentado  |             |             | Inst. Pensão |            |             | Total       |             |              |
|                      | Masc                                    | Fem         | Total       | Masc        | Fem         | Total       | Masc         | Fem        | Total       | Masc        | Fem         | Total        |
| <b>NORTE</b>         |   |             |             |             |             |             |              |            |             |             |             |              |
| Administração Direta | 23,8                                    | 20,3        | 44,1        | 13,2        | 21,2        | 34,4        | 18,6         | 2,9        | 21,5        | 55,6        | 44,4        | 100,0        |
| Autarquias           | 41,1                                    | 31,3        | 72,5        | 9,6         | 11,1        | 20,8        | 5,8          | 1,0        | 6,8         | 56,6        | 43,4        | 100,0        |
| Fundações            | 35,3                                    | 30,9        | 66,2        | 13,0        | 10,4        | 23,4        | 9,4          | 1,0        | 10,4        | 57,7        | 42,3        | 100,0        |
| <b>TOTAL</b>         | <b>30,7</b>                             | <b>25,3</b> | <b>56,0</b> | <b>12,1</b> | <b>16,5</b> | <b>28,6</b> | <b>13,4</b>  | <b>2,0</b> | <b>15,4</b> | <b>56,2</b> | <b>43,8</b> | <b>100,0</b> |
| <b>NORDESTE</b>      |   |             |             |             |             |             |              |            |             |             |             |              |
| Administração Direta | 18,5                                    | 10,3        | 28,8        | 20,7        | 20,3        | 41,0        | 28,1         | 2,1        | 30,2        | 67,3        | 32,7        | 100,0        |
| Autarquias           | 31,5                                    | 27,3        | 58,8        | 13,4        | 15,0        | 28,4        | 11,4         | 1,4        | 12,8        | 56,4        | 43,6        | 100,0        |
| Fundações            | 25,8                                    | 22,4        | 48,2        | 19,4        | 12,7        | 32,1        | 18,6         | 1,1        | 19,7        | 63,8        | 36,2        | 100,0        |
| <b>TOTAL</b>         | <b>26,4</b>                             | <b>20,9</b> | <b>47,4</b> | <b>16,6</b> | <b>16,5</b> | <b>33,1</b> | <b>17,9</b>  | <b>1,6</b> | <b>19,5</b> | <b>61,0</b> | <b>39,0</b> | <b>100,0</b> |
| <b>SUDESTE</b>       |   |             |             |             |             |             |              |            |             |             |             |              |
| Administração Direta | 17,0                                    | 14,7        | 31,6        | 17,9        | 18,8        | 36,7        | 29,4         | 2,2        | 31,6        | 64,3        | 35,7        | 100,0        |
| Autarquias           | 30,2                                    | 29,1        | 59,3        | 12,3        | 18,2        | 30,5        | 8,6          | 1,6        | 10,2        | 51,1        | 48,9        | 100,0        |
| Fundações            | 30,1                                    | 26,9        | 57,0        | 15,8        | 15,1        | 30,9        | 11,1         | 1,0        | 12,1        | 57,0        | 43,0        | 100,0        |
| <b>TOTAL</b>         | <b>23,4</b>                             | <b>21,4</b> | <b>44,8</b> | <b>15,6</b> | <b>18,2</b> | <b>33,7</b> | <b>19,6</b>  | <b>1,8</b> | <b>21,4</b> | <b>58,6</b> | <b>41,4</b> | <b>100,0</b> |
| <b>SUL</b>           |   |             |             |             |             |             |              |            |             |             |             |              |
| Administração Direta | 25,5                                    | 13,2        | 38,8        | 21,3        | 17,0        | 38,3        | 21,5         | 1,4        | 22,9        | 68,4        | 31,6        | 100,0        |
| Autarquias           | 32,1                                    | 32,2        | 64,3        | 12,5        | 15,9        | 28,4        | 6,3          | 1,1        | 7,3         | 50,9        | 49,1        | 100,0        |
| Fundações            | 31,8                                    | 32,5        | 64,3        | 15,3        | 11,3        | 26,6        | 8,3          | 0,8        | 9,1         | 55,4        | 44,6        | 100,0        |
| <b>TOTAL</b>         | <b>29,9</b>                             | <b>25,8</b> | <b>55,7</b> | <b>15,8</b> | <b>15,8</b> | <b>31,5</b> | <b>11,6</b>  | <b>1,2</b> | <b>12,8</b> | <b>57,3</b> | <b>42,7</b> | <b>100,0</b> |
| <b>CENTRO-OESTE</b>  |   |             |             |             |             |             |              |            |             |             |             |              |
| Administração Direta | 20,0                                    | 15,4        | 35,4        | 16,0        | 12,4        | 28,4        | 34,1         | 2,1        | 36,2        | 70,1        | 29,9        | 100,0        |
| Autarquias           | 36,9                                    | 31,7        | 68,6        | 9,9         | 13,2        | 23,1        | 7,3          | 1,0        | 8,3         | 54,1        | 45,9        | 100,0        |
| Fundações            | 31,6                                    | 30,5        | 62,1        | 15,7        | 13,4        | 29,1        | 7,9          | 0,8        | 8,8         | 55,2        | 44,8        | 100,0        |
| <b>TOTAL</b>         | <b>24,4</b>                             | <b>20,2</b> | <b>44,6</b> | <b>14,9</b> | <b>12,7</b> | <b>27,6</b> | <b>26,0</b>  | <b>1,7</b> | <b>27,8</b> | <b>65,4</b> | <b>34,6</b> | <b>100,0</b> |
| <b>TOTAL GERAL</b>   |   |             |             |             |             |             |              |            |             |             |             |              |
| Administração Direta | 19,3                                    | 14,7        | 34,0        | 17,6        | 17,4        | 35,0        | 28,8         | 2,2        | 31,0        | 65,8        | 34,2        | 100,0        |
| Autarquias           | 32,2                                    | 29,4        | 61,6        | 12,3        | 15,9        | 28,2        | 8,8          | 1,4        | 10,2        | 53,3        | 46,7        | 100,0        |
| Fundações            | 30,2                                    | 27,6        | 57,8        | 16,2        | 13,3        | 29,5        | 11,7         | 1,0        | 12,7        | 58,1        | 41,9        | 100,0        |
| <b>TOTAL</b>         | <b>25,6</b>                             | <b>21,9</b> | <b>47,6</b> | <b>15,4</b> | <b>16,3</b> | <b>31,7</b> | <b>19,0</b>  | <b>1,7</b> | <b>20,7</b> | <b>60,0</b> | <b>40,0</b> | <b>100,0</b> |

Fonte: Sistema Integrado de Administração de Recursos Humanos-SIAPE (Data Warehouse).

\* Força de Trabalho = quantidade de vínculo (-) exercício descentralizado (-) lotação provisória (-) cedido (-) cedido SUS/L8270 (-) colaborador (-) anistiado públicos e privados (-) estagiários.

1- Inclui os servidores civis da administração direta, autarquias e fundações do Poder Executivo (inclusive contratos temporários).

Nota: A partir de Dez/14, passa a ter participação percentual na situação de Ativo na Administração Direta na Região do Centro -Oeste, de acordo com a Lei 13.026/14, e não mais nas Fundações.

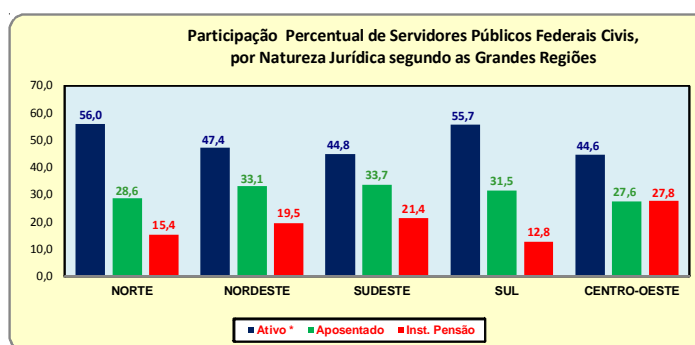


Tabela 2.26 - Quantitativo de Vínculos da Administração Pública Federal, por situação de vínculo, segundo o sexo - SIAPE

Posição - Setembro/2015

(Continua)

| Cargo / Carreira / Planos de Cargos/ Quadro de Pessoal e outras Situações de vínculos                | Quantitativo de Vínculos de Servidores |              |               |              |                 |              |               |              |
|--|--|--------------|---------------|--------------|-----------------|--------------|---------------|--------------|
|  | Ativo                                  |              | Aposentado    |              | Inst. de Pensão |              | Total Geral   |              |
|  | Total                                  | Fem          | Total         | Fem          | Total           | Fem          | Total         | Fem          |
| <b>GRUPO DE GESTÃO - (Carreira)</b>  | <b>5.295</b>                           | <b>32,2%</b> | <b>2.847</b>  | <b>59,8%</b> | <b>752</b>      | <b>20,3%</b> | <b>8.894</b>  | <b>40,0%</b> |
| Analista de Comércio Exterior - NS   | 429                                    | 30,1%        | 11            | 27,3%        | 6               |              | 446           | 29,8%        |
| Analista de Planejamento e Orçamento - NS  | 520                                    | 26,3%        | 311           | 40,2%        | 35              | 17,1%        | 866           | 30,9%        |
| Analista de Finanças e Controle - NS   | 2.597                                  | 29,3%        | 1.247         | 54,9%        | 384             | 19,5%        | 4.228         | 36,0%        |
| Especialista em Políticas Públicas e Gestão Governamental - NS                                       | 1.016                                  | 35,0%        | 39            | 30,8%        | 10              | 30,0%        | 1.065         | 34,8%        |
| Técnico de Planejamento e Orçamento - NI   | 116                                    | 51,7%        | 146           | 72,6%        | 17              | 5,9%         | 279           | 59,9%        |
| Técnico de Finanças e Controle - NI  | 617                                    | 42,0%        | 1.093         | 70,6%        | 300             | 22,3%        | 2.010         | 54,6%        |
| <b>IPEA - INSTITUTO DE PESQUISA ECONÔMICA APLICADA - (Carreira)</b>                                  | <b>219</b>                             | <b>17,4%</b> | <b>300</b>    | <b>28,3%</b> | <b>36</b>       | <b>5,6%</b>  | <b>555</b>    | <b>22,5%</b> |
| Técnico de Planejamento e Pesquisa do IPEA - NS  | 219                                    | 17,4%        | 300           | 28,3%        | 36              | 5,6%         | 555           | 22,5%        |
| <b>IPEA - INSTITUTO DE PESQUISA ECONÔMICA APLICADA - (Plano de Cargos)</b>                           | <b>226</b>                             | <b>31,0%</b> | <b>388</b>    | <b>58,8%</b> | <b>52</b>       | <b>19,2%</b> | <b>666</b>    | <b>46,2%</b> |
| Analista de Sistemas do IPEA - NS  | 22                                     | 13,6%        | 24            | 29,2%        | 3               |              | 49            | 20,4%        |
| Assessor Especializado do IPEA - NS  | 8                                      | 37,5%        | 44            | 77,3%        | 1               |              | 53            | 69,8%        |
| Técnico em Desenvolvimento e Administração do IPEA - NS  | 30                                     | 56,7%        | 38            | 31,6%        | 5               | 40,0%        | 73            | 42,5%        |
| Técnico Especializado do IPEA - NS   |  |              | 13            | 46,2%        |                 |              | 13            | 46,2%        |
| Médico do IPEA - NS  |  |              | 2             | 50,0%        |                 |              | 2             | 50,0%        |
| Cargos de Nível Superior do IPEA - NS (5º art. 120 da Lei 11.890/09)                                 | 10                                     | 40,0%        | 26            | 42,3%        | 11              |              | 47            | 31,9%        |
| Cargos de Nível Intermediário do IPEA - NI   | 156                                    | 27,6%        | 241           | 65,1%        | 32              | 25,0%        | 429           | 48,5%        |
| <b>GRUPO P-1500</b>  | <b>54</b>                              | <b>37,0%</b> | <b>218</b>    | <b>39,0%</b> | <b>45</b>       | <b>11,1%</b> | <b>317</b>    | <b>34,7%</b> |
| Técnico de Planejamento - TP 1500 - NS   | 54                                     | 37,0%        | 218           | 39,0%        | 45              | 11,1%        | 317           | 34,7%        |
| <b>AUDITORIA FEDERAL - (Carreira)</b>  | <b>20.352</b>                          | <b>33,2%</b> | <b>18.922</b> | <b>50,5%</b> | <b>12.187</b>   | <b>8,6%</b>  | <b>51.461</b> | <b>33,7%</b> |
| Auditor-Fiscal da Receita Federal do Brasil - NS   | 10.495                                 | 26,4%        | 11.363        | 43,3%        | 9.050           | 5,1%         | 30.908        | 26,4%        |
| Analista-Tributário da Receita Federal do Brasil - NS  | 7.283                                  | 41,9%        | 4.553         | 70,5%        | 2.070           | 23,5%        | 13.906        | 48,5%        |
| Auditor-Fiscal do Trabalho - NS  | 2.574                                  | 36,2%        | 3.006         | 47,5%        | 1.067           | 8,8%         | 6.647         | 36,9%        |
| <b>DIPLOMACIA - (Carreira)</b>   | <b>2.946</b>                           | <b>38,5%</b> | <b>1.059</b>  | <b>54,3%</b> | <b>452</b>      | <b>12,2%</b> | <b>4.457</b>  | <b>39,6%</b> |
| Diplomata - 3º Secretário a Ministro de 1ª Classe - NS   | 1.552                                  | 22,7%        | 310           | 11,9%        | 254             | 3,1%         | 2.116         | 18,8%        |
| Oficial de Chancelaria - NS  | 826                                    | 54,8%        | 426           | 73,5%        | 99              | 24,2%        | 1.351         | 58,5%        |
| Assistente de Chancelaria - NI   | 568                                    | 58,1%        | 323           | 69,7%        | 99              | 23,2%        | 990           | 58,4%        |
| <b>ÁREA JURÍDICA - (Carreira)</b>  | <b>8.168</b>                           | <b>42,4%</b> | <b>4.862</b>  | <b>47,5%</b> | <b>2.042</b>    | <b>7,8%</b>  | <b>15.072</b> | <b>39,4%</b> |
| Procurador Federal - NS  | 3.831                                  | 41,3%        | 3.423         | 46,8%        | 1.523           | 7,6%         | 8.777         | 37,6%        |
| Procurador da Fazenda Nacional - NS  | 2.044                                  | 45,4%        | 283           | 33,9%        | 110             | 4,5%         | 2.437         | 42,2%        |
| Defensor Público Federal - NS  | 610                                    | 39,5%        | 26            | 61,5%        | 23              | 4,3%         | 659           | 39,2%        |
| Advogado da União (Lotado na AGU) - NS   | 1.680                                  | 42,3%        | 1.090         | 52,8%        | 350             | 9,7%         | 3.120         | 42,3%        |
| Advogado/Assist. e Procurador de Autarquias e Fundações - NS   | 3                                      |              | 38            | 47,4%        | 31              | 12,9%        | 72            | 30,6%        |
| Procurador do Tribunal Marítimo - NS   |  |              | 2             |              | 5               |              | 7             |              |
| <b>TRIBUNAL MARÍTIMO</b>   | <b>7</b>                               | <b>14,3%</b> | <b>5</b>      | <b>20,0%</b> | <b>2</b>        |              | <b>14</b>     | <b>14,3%</b> |
| Juiz-Presidente do Tribunal Marítimo - NS  | 1                                      |              |               |              |                 |              | 1             |              |
| Juiz do Tribunal Marítimo - NS   | 6                                      | 16,7%        | 5             | 20,0%        | 2               |              | 13            | 15,4%        |
| <b>DEPARTAMENTO DE POLÍCIA FEDERAL - (Carreira)</b>  | <b>11.410</b>                          | <b>13,3%</b> | <b>5.029</b>  | <b>14,2%</b> | <b>3.160</b>    | <b>1,7%</b>  | <b>19.599</b> | <b>11,7%</b> |
| Delegado de Polícia Federal - NS   | 1.776                                  | 15,0%        | 924           | 14,9%        | 322             | 1,6%         | 3.022         | 13,6%        |
| Perito Criminal Federal - NS   | 1.164                                  | 10,1%        | 266           | 40,6%        | 69              | 11,6%        | 1.499         | 15,5%        |
| Escrivão de Polícia Federal - NS   | 2.019                                  | 22,9%        | 541           | 35,5%        | 84              | 7,1%         | 2.644         | 25,0%        |
| Agente de Polícia Federal - NS   | 5.963                                  | 9,8%         | 3.126         | 7,0%         | 2.609           | 1,1%         | 11.698        | 7,1%         |
| Papiloscopista Policial Federal - NS   | 488                                    | 17,6%        | 172           | 31,4%        | 76              | 7,9%         | 736           | 19,8%        |
| <b>DEPARTAMENTO DE POLÍCIA FEDERAL - (Plano Especial de Cargos)</b>                                  | <b>2.755</b>                           | <b>30,1%</b> | <b>1.214</b>  | <b>27,3%</b> | <b>676</b>      |              | <b>4.645</b>  | <b>29,8%</b> |
| Cargos de Nível Superior do Plano Especial de Cargos do DPF - NS                                     | 194                                    | 46,9%        | 139           | 52,5%        | 37              | 2,7%         | 370           | 44,6%        |
| Cargos de Nível Intermediário do Plano Especial de Cargos do DPF - NI                                | 2.544                                  | 40,5%        | 1.066         | 43,9%        | 629             | 6,8%         | 4.239         | 36,4%        |
| Cargos de Nível Auxiliar do Plano Especial de Cargos do DPF - NA                                     | 17                                     | 23,5%        | 9             | 44,4%        | 10              |              | 36            | 22,2%        |
| <b>DEPARTAMENTO PENITENCIÁRIO NACIONAL - (Carreira)</b>  | <b>972</b>                             | <b>20,4%</b> | <b>5</b>      |              | <b>9</b>        | <b>22,2%</b> | <b>986</b>    | <b>20,3%</b> |
| Especialista em Assistência Penitenciária - Quadro de Pessoal do Ministério da Justiça - NS          | 44                                     | 72,7%        |               |              |                 |              | 44            | 72,7%        |
| Técnico de Apoio à Assistência Penitenciária - Quadro de Pessoal do Ministério da Justiça - NI       | 17                                     | 64,7%        |               |              |                 |              | 17            | 64,7%        |
| Agente Penitenciário Federal - Quadro de Pessoal do Ministério da Justiça - NI                       | 911                                    | 17,0%        | 5             |              | 9               | 22,2%        | 925           | 17,0%        |
| <b>DEPARTAMENTO DE POLÍCIA RODOVIÁRIA FEDERAL - (Carreira)</b>                                       | <b>10.254</b>                          | <b>9,2%</b>  | <b>5.414</b>  | <b>3,6%</b>  | <b>1.899</b>    | <b>1,2%</b>  | <b>17.567</b> | <b>6,6%</b>  |
| Policial Rodoviário Federal - NS   | 10.254                                 | 9,2%         | 5.414         | 3,6%         | 1.899           | 1,2%         | 17.567        | 6,6%         |
| <b>DEPARTAMENTO DE POLÍCIA RODOVIÁRIA FEDERAL - (Plano Especial de Cargos)</b>                       | <b>730</b>                             | <b>33,3%</b> | <b>333</b>    | <b>39,3%</b> | <b>92</b>       | <b>13,0%</b> | <b>1.155</b>  | <b>33,4%</b> |
| Cargos de Nível Superior do Plano Especial de Cargos do DPRF - NS                                    | 38                                     | 63,2%        | 50            | 36,0%        | 10              | 10,0%        | 98            | 43,9%        |
| Cargos de Nível Intermediário do Plano Especial de Cargos do DPRF - NI                               | 684                                    | 31,6%        | 280           | 39,3%        | 82              | 13,4%        | 1.046         | 32,2%        |
| Cargos de Nível Auxiliar do Plano Especial de Cargos do DPRF - NA                                    | 8                                      | 37,5%        | 3             | 100,0%       |                 |              | 11            | 54,5%        |
| <b>POLÍCIA CIVIL DO EX-TERRITÓRIO</b>  | <b>353</b>                             | <b>29,2%</b> | <b>910</b>    | <b>20,7%</b> | <b>1.193</b>    | <b>1,9%</b>  | <b>2.456</b>  | <b>12,8%</b> |
| Delegado de Polícia Civil dos Ex-Territórios Federais do Acre, Amapá, Rondônia e Roraima - NS        | 7                                      | 14,3%        | 48            | 27,1%        | 25              |              | 80            | 17,5%        |
| Médico-Legista Civil dos Ex-Territórios Federais do Acre, Amapá, Rondônia e Roraima - NS             | 6                                      | 33,3%        | 23            | 4,3%         | 3               | 33,3%        | 32            | 12,5%        |
| Perito Criminal Civil dos Ex-Territórios Federais do Acre, Amapá, Rondônia e Roraima - NS            | 3                                      | 33,3%        | 11            |              | 2               |              | 16            | 6,3%         |
| Agente de Polícia Civil dos Ex-Territórios Federais do Acre, Amapá, Rondônia e Roraima               | 151                                    | 18,5%        | 581           | 4,8%         | 1.085           | 1,0%         | 1.817         | 3,7%         |
| Escrivente de Polícia Civil dos Ex-Territórios Federais do Acre, Amapá, Rondônia e Roraima           |  |              | 23            | 82,6%        | 3               |              | 26            | 73,1%        |
| Escrivão de Polícia Civil dos Ex-Territórios Federais do Acre, Amapá, Rondônia e Roraima             | 52                                     | 48,1%        | 71            | 59,2%        | 33              | 9,1%         | 156           | 44,9%        |
| Datiloscopista Policial Civil dos Ex-Territórios Federais do Acre, Amapá, Rondônia e Roraima         | 25                                     | 76,0%        | 86            | 76,7%        | 11              | 45,5%        | 122           | 73,8%        |
| Guarda de Presídios Civil dos Ex-Territórios Federais do Acre, Amapá, Rondônia e Roraima             | 67                                     | 25,4%        | 55            | 34,5%        | 25              | 8,0%         | 147           | 25,9%        |
| Agente Carcerário Civil dos Ex-Territórios Federais do Acre, Amapá, Rondônia e Roraima               | 31                                     | 22,6%        | 1             |              |                 |              | 32            | 21,9%        |
| Auxiliar Operac. de Perito Criminal Civil dos Ex-Territórios Fed. do Acre, Amapá, Rondônia e Roraima | 11                                     | 27,3%        | 11            |              | 6               | 16,7%        | 28            | 14,3%        |
| <b>DNPM - DEPARTAMENTO NACIONAL DE PRODUÇÃO MINERAL - (Carreira)</b>                                 | <b>451</b>                             | <b>26,3%</b> | <b>1</b>      | <b>40,2%</b> | <b>2</b>        | <b>17,1%</b> | <b>454</b>    | <b>29,8%</b> |
| Analista Administrativo do DNPM - NS   | 81                                     | 43,2%        |               |              |                 |              | 81            | 43,2%        |
| Especialista em Recursos Minerais do DNPM - NS   | 257                                    | 17,1%        | 1             |              | 2               |              | 260           | 16,9%        |
| Técnico Administrativo do DNPM - NI  | 72                                     | 43,1%        |               |              |                 |              | 72            | 43,1%        |
| Técnico em Atividade de Mineração - DNPM - NI  | 41                                     | 14,6%        |               |              |                 |              | 41            | 14,6%        |



Tabela 2.26 - Quantitativo de Vínculos da Administração Pública Federal, por situação de vínculo, segundo o sexo - SIAPE

| Cargo / Carreira / Planos de Cargos/ Quadro de Pessoal e outras Situações de vínculos                 | Quantitativo de Vínculos de Servidores |              |               |               |                 |              |                |              |
|---|--|--------------|---------------|---------------|-----------------|--------------|----------------|--------------|
|   | Ativo                                  |              | Aposentado    |               | Inst. de Pensão |              | Total Geral    |              |
|   | Total                                  | Fem          | Total         | Fem           | Total           | Fem          | Total          | Fem          |
| <b>DACTA - GRUPO-DEFESA AÉREA E CONTROLE DO TRÁFEGO AÉREO</b>   | <b>360</b>                             | <b>17,2%</b> | <b>139</b>    | <b>20,9%</b>  | <b>11</b>       | <b>9,1%</b>  | <b>510</b>     | <b>18,0%</b> |
| Técnico de Defesa Aérea e Controle de Tráfego Aéreo - NS  | 106                                    | 24,5%        | 17            |               |                 |              | 123            | 21,1%        |
| Controlador de Tráfego Aéreo - NI   | 162                                    | 13,0%        | 74            | 23,0%         | 5               |              | 241            | 15,8%        |
| Técnico em Eletrônica e Telecomunicação - NI  | 57                                     |              | 20            |               | 2               |              | 79             |              |
| Técnico em Informações Aeronáuticas - NI  | 25                                     | 16,0%        | 20            | 50,0%         | 3               |              | 48             | 29,2%        |
| Técnico em Progr. Operac. de Def. Aérea e Controle de Tráfego Aéreo - NI                              | 10                                     |              | 8             |               | 1               |              | 19             |              |
| <b>MINISTÉRIO DO MEIO AMBIENTE, INSTITUTO CHICO MENDES E IBAMA - (Carreira)</b>                       | <b>6.276</b>                           | <b>36,6%</b> | <b>1.714</b>  | <b>42,0%</b>  | <b>347</b>      | <b>5,8%</b>  | <b>8.337</b>   | <b>36,5%</b> |
| Analista Ambiental - IBAMA, ICMBIO e MMA - NS   | 3.329                                  | 38,7%        | 454           | 40,3%         | 54              | 7,4%         | 3.837          | 38,5%        |
| Analista Administrativo - IBAMA, ICMBIO e MMA - NS  | 309                                    | 49,2%        | 196           | 54,6%         | 14              | 7,1%         | 519            | 50,1%        |
| Gestor Ambiental - IBAMA, ICMBIO e MMA - NS   | 4                                      | 50,0%        | 3             | 33,3%         |                 |              | 7              | 42,9%        |
| Gestor Administrativo - IBAMA, ICMBIO e MMA - NS  | 7                                      | 57,1%        | 7             | 42,9%         |                 |              | 14             | 50,0%        |
| Técnico Administrativo - IBAMA, ICMBIO e MMA - NI   | 1.942                                  | 39,5%        | 780           | 50,4%         | 172             | 7,6%         | 2.894          | 40,5%        |
| Técnico Ambiental - IBAMA, ICMBIO e MMA - NI  | 596                                    | 9,4%         | 230           | 7,8%          | 97              | 1,0%         | 923            | 8,1%         |
| Auxiliar Administrativo - IBAMA, ICMBIO e MMA - NA  | 89                                     | 33,7%        | 44            | 34,1%         | 10              | 10,0%        | 143            | 32,2%        |
| <b>MEIO AMBIENTE E IBAMA - (Plano Especial de Cargos - PECMA)</b>                                     | <b>242</b>                             | <b>47,9%</b> | <b>1.583</b>  | <b>44,2%</b>  | <b>1.537</b>    | <b>7,9%</b>  | <b>3.362</b>   | <b>27,9%</b> |
| Cargos de Nível Superior do Plano Especial de Cargos do IBAMA, ICMBIO e MMA - NS                      |  |              | 385           | 47,0%         | 144             | 9,7%         | 529            | 36,9%        |
| Cargos de Nível Intermediário do Plano Especial de Cargos do IBAMA, ICMBIO e MMA - NI                 | 238                                    | 48,3%        | 1.167         | 44,4%         | 1.188           | 8,6%         | 2.593          | 28,3%        |
| Cargos de Nível Auxiliar do Plano Especial de Cargos do IBAMA, ICMBIO e MMA - NA                      | 4                                      | 25,0%        | 31            | 3,2%          | 205             | 2,4%         | 240            | 2,9%         |
| <b>PLANO ESPECIAL DE CARGOS DA CULTURA - (Plano Especial de Cargos)</b>                               | <b>2.486</b>                           | <b>52,3%</b> | <b>1.533</b>  | <b>62,0%</b>  | <b>449</b>      | <b>13,6%</b> | <b>4.468</b>   | <b>51,7%</b> |
| Cargos de Nível Superior do Plano Especial de Cargos da Cultura - NS                                  | 1.440                                  | 61,5%        | 907           | 72,5%         | 159             | 24,5%        | 2.506          | 63,2%        |
| Cargos de Nível Intermediário do Plano Especial de Cargos da Cultura - NI                             | 999                                    | 40,7%        | 605           | 46,1%         | 273             | 7,3%         | 1.877          | 37,6%        |
| Cargos de Nível Auxiliar do Plano Especial de Cargos da Cultura - NA                                  | 47                                     | 12,8%        | 21            | 61,9%         | 17              | 11,8%        | 85             | 24,7%        |
| <b>PREVIDENCIÁRIA - (Carreira)</b>  | <b>7</b>                               | <b>14,3%</b> | <b>81</b>     | <b>64,2%</b>  | <b>163</b>      | <b>27,0%</b> | <b>251</b>     | <b>38,6%</b> |
| Médico - Carreira Previdenciária do Quadro de Pessoal do INSS - NS                                    | 1                                      |              | 12            | 16,7%         | 15              | 6,7%         | 28             | 10,7%        |
| Cargos de Nível Superior (art. 1º, Lei nº 10.355/2001) do Quadro de Pessoal do INSS - NS              |  |              | 9             | 77,8%         | 9               | 33,3%        | 18             | 55,6%        |
| Cargos de Nível Intermediário (art. 1º, Lei nº 10.355/2001) do Quadro de Pessoal do INSS - NI         | 6                                      | 16,7%        | 59            | 71,2%         | 137             | 29,2%        | 202            | 41,1%        |
| Cargos de Nível Auxiliar (art. 1º, Lei nº 10.355/2001) do Quadro de Pessoal do INSS - NA              |  |              | 1             | 100,0%        | 2               |              | 3              | 33,3%        |
| <b>MÉDICO PERITO PREVIDENCIÁRIO - NS</b>  | <b>4.291</b>                           | <b>42,5%</b> | <b>3.368</b>  | <b>19,1%</b>  | <b>851</b>      | <b>2,8%</b>  | <b>8.510</b>   | <b>29,3%</b> |
| <b>SUPERVISOR MÉDICO-PERICIAL - NS</b>  | <b>86</b>                              | <b>40,7%</b> | <b>29</b>     | <b>34,5%</b>  | <b>1</b>        |              | <b>116</b>     | <b>38,8%</b> |
| <b>PERITO MÉDICO PREVIDÊNCIA SOCIAL - NS</b>  | <b>1</b>                               |              | <b>1</b>      |               | <b>3</b>        |              | <b>5</b>       |              |
| <b>SEGURIDADE SOCIAL E DO TRABALHO - (Carreira)</b>   | <b>464</b>                             | <b>48,1%</b> | <b>1.665</b>  | <b>52,7%</b>  | <b>5.041</b>    | <b>15,4%</b> | <b>7.170</b>   | <b>26,2%</b> |
| Médico, Médico do Trabalho, Médico Veterinário e Médico Cirurgião - NS                                | 158                                    | 28,5%        | 389           | 22,1%         | 950             | 5,2%         | 1.497          | 12,0%        |
| Médico de Saúde Pública - NS  |  |              | 2             | 50,0%         | 24              | 4,2%         | 26             | 7,7%         |
| Cargos de Nível Superior da Carreira da Seguridade Social e do Trabalho - NS                          | 35                                     | 74,3%        | 137           | 74,5%         | 303             | 32,3%        | 475            | 47,6%        |
| Cargos de Nível Intermediário da Carreira da Seguridade Social e do Trabalho - NI                     | 267                                    | 56,2%        | 1.126         | 60,7%         | 3.672           | 16,7%        | 5.065          | 28,5%        |
| Cargos de Nível Auxiliar da Carreira da Seguridade Social e do Trabalho - NA                          | 4                                      | 50,0%        | 11            | 54,5%         | 92              | 17,4%        | 107            | 22,4%        |
| <b>PREVIDÊNCIA, SAÚDE E TRABALHO - (Carreira)</b>   | <b>68.794</b>                          | <b>44,8%</b> | <b>91.730</b> | <b>57,1%</b>  | <b>39.204</b>   | <b>12,3%</b> | <b>199.728</b> | <b>44,1%</b> |
| Médico, Médico Cirurgião, e Médico do Trabalho - Carreira da Previd., da Saúde e do Trabalho-PST - NS | 8.270                                  | 35,6%        | 21.288        | 29,1%         | 7.144           | 3,5%         | 36.702         | 25,6%        |
| Médico de Saúde Pública - Carreira da Previdência, da Saúde e do Trabalho-PST - NS                    | 1                                      | 100,0%       | 39            | 23,1%         | 112             | 5,4%         | 152            | 10,5%        |
| Médico do Trabalho - Carreira da Previdência, da Saúde e do Trabalho-PST - NS                         | 3                                      | 33,3%        | 1             | 100,0%        | 1               |              | 5              | 40,0%        |
| Médico Veterinário - Carreira da Previdência, da Saúde e do Trabalho-PST - NS                         | 15                                     | 20,0%        | 11            | 27,3%         | 5               |              | 31             | 19,4%        |
| Cargos de Nível Superior da Carreira da Previd., da Saúde e do Trabalho-PST - NS                      | 6.770                                  | 74,7%        | 10.898        | 77,3%         | 2.437           | 24,3%        | 20.105         | 70,0%        |
| Cargos de Nível Intermediário da Carreira da Previd., da Saúde e do Trabalho-PST - NI                 | 32.341                                 | 62,9%        | 47.461        | 76,0%         | 18.192          | 20,7%        | 97.994         | 61,4%        |
| Cargos de Nível Auxiliar da Carreira da Previd., da Saúde e do Trabalho-PST - NA                      | 506                                    | 54,0%        | 235           | 54,9%         | 300             | 18,7%        | 1.041          | 44,0%        |
| Cargos de Nível Superior da Carreira da Previd., da Saúde e do Trabalho-PST (Endemias) - NS           | 14                                     | 100,0%       | 21            | 95,2%         | 2               | 100,0%       | 37             | 97,3%        |
| Cargos de Nível Intermediário da Carreira da Previd., da Saúde e do Trabalho-PST (Endemias) - NI      | 20.622                                 | 10,1%        | 11.682        | 12,5%         | 10.945          | 1,4%         | 43.249         | 8,6%         |
| Cargos de Nível Auxiliar da Carreira da Previd., da Saúde e do Trabalho-PST (Endemias) - NA           | 252                                    | 43,3%        | 94            | 58,5%         | 66              | 4,5%         | 412            | 40,5%        |
| <b>SEGURO SOCIAL - (Carreira)</b>   | <b>35.103</b>                          | <b>57,8%</b> | <b>30.650</b> | <b>75,3%</b>  | <b>8.518</b>    | <b>23,2%</b> | <b>74.271</b>  | <b>61,1%</b> |
| Analista de Seguro Social da Carreira do Seguro Social - NS   | 4.314                                  | 64,9%        | 34            | 47,1%         | 27              | 51,9%        | 4.375          | 64,7%        |
| Técnico do Seguro Social da Carreira do Seguro Social - NI  | 24.227                                 | 57,1%        | 18.497        | 77,3%         | 4.284           | 29,4%        | 47.008         | 62,5%        |
| Cargos de Nível Superior da Carreira do Seguro Social (exceto Analista do Seguro Social) - NS         | 1.292                                  | 76,6%        | 5.167         | 83,1%         | 979             | 24,4%        | 7.438          | 74,2%        |
| Cargos de Nível Intermediário da Carreira do Seguro Social - NI                                       | 5.219                                  | 51,1%        | 6.889         | 64,5%         | 3.180           | 14,2%        | 15.288         | 49,5%        |
| Cargos de Nível Auxiliar da Carreira do Seguro Social (exceto Auxiliar de Serv. Diversos) - NA        | 51                                     | 41,2%        | 63            | 39,7%         | 48              | 12,5%        | 162            | 32,1%        |
| <b>PREVIC - SUPERINTENDÊNCIA NACIONAL DE PREVIDÊNCIA COMPLEMENTAR - (Carreira)</b>                    | <b>66</b>                              | <b>24,2%</b> |               |               |                 |              | <b>66</b>      | <b>24,2%</b> |
| Especialista em Previdência Complementar da PREVIC - NS   | 41                                     | 19,5%        |               |               |                 |              | 41             | 19,5%        |
| Analista Administrativo da PREVIC - NS  | 13                                     | 46,2%        |               |               |                 |              | 13             | 46,2%        |
| Técnico Administrativo da PREVIC - NI   | 12                                     | 16,7%        |               |               |                 |              | 12             | 16,7%        |
| <b>SUPERINTENDÊNCIA NACIONAL DE PREVIDÊNCIA COMPLEMENTAR - (Plano de Cargos)</b>                      | <b>26</b>                              | <b>50,0%</b> | <b>8</b>      | <b>100,0%</b> |                 |              | <b>34</b>      | <b>61,8%</b> |
| Cargo de Nível Superior do Plano de Cargos da PREVIC - NS   | 4                                      | 50,0%        | 2             | 100,0%        |                 |              | 6              | 66,7%        |
| Cargo de Nível Intermediário do Plano de Cargos da PREVIC da PREVIC - NI                              | 22                                     | 50,0%        | 5             | 100,0%        |                 |              | 27             | 59,3%        |
| Cargo de Nível Auxiliar do Plano de Cargos da PREVIC da PREVIC - NA                                   |  |              | 1             | 100,0%        |                 |              | 1              | 100,0%       |
| <b>IMPrensa Nacional - (Quadro de Pessoal)</b>  | <b>240</b>                             | <b>35,0%</b> | <b>538</b>    | <b>44,6%</b>  | <b>676</b>      | <b>5,0%</b>  | <b>1.454</b>   | <b>24,6%</b> |
| Cargos de Nível Superior do Quadro de Pessoal da Imprensa Nacional - NS                               | 25                                     | 36,0%        | 68            | 69,1%         | 77              | 3,9%         | 170            | 34,7%        |
| Cargos de Nível Intermediário do Quadro de Pessoal da Imprensa Nacional - NI                          | 195                                    | 36,4%        | 467           | 41,3%         | 594             | 5,1%         | 1.256          | 23,4%        |
| Cargos de Nível Auxiliar do Quadro de Pessoal da Imprensa Nacional - NA                               | 20                                     | 20,0%        | 3             |               | 5               | 20,0%        | 28             | 17,9%        |

Tabela 2.26 - Quantitativo de Vínculos da Administração Pública Federal, por situação de vínculo, segundo o sexo - SIAPE

| Cargo / Carreira / Planos de Cargos/ Quadro de Pessoal e outras Situações de vínculos                    | Quantitativo de Vínculos de Servidores |              |              |              |                 |              |               |              |
|--|--|--------------|--------------|--------------|-----------------|--------------|---------------|--------------|
|  | Ativo                                  |              | Aposentado   |              | Inst. de Pensão |              | Total Geral   |              |
|  | Total                                  | Fem          | Total        | Fem          | Total           | Fem          | Total         | Fem          |
| <b>PLANO ESPECIAL DE CARGOS DO MINISTÉRIO DA FAZENDA - PECFAZ - (Plano Especial de Cargos)</b>           | <b>8.430</b>                           | <b>54,2%</b> | <b>6.579</b> | <b>52,2%</b> | <b>6.100</b>    | <b>5,4%</b>  | <b>21.109</b> | <b>39,5%</b> |
| Cargos de Nível Superior do PECFAZ - NS  | 788                                    | 60,9%        | 1.363        | 46,8%        | 1.184           | 5,5%         | 3.335         | 35,5%        |
| Cargos de Nível Intermediário do PECFAZ - NI   | 7.283                                  | 53,8%        | 4.949        | 52,9%        | 4.677           | 5,3%         | 16.909        | 40,1%        |
| Cargos de Nível Auxiliar do PECFAZ - NA  | 359                                    | 48,7%        | 267          | 65,5%        | 239             | 5,4%         | 865           | 42,0%        |
| <b>INFRAESTRUTURA (Programa Aceleração do Crescimento) - (Carreira)</b>                                  | <b>807</b>                             | <b>24,2%</b> | <b>4</b>     | <b>2</b>     | <b>2</b>        | <b>813</b>   | <b>24,0%</b>  |              |
| Analista de Infraestrutura - Carreira de Analista de Infraestrutura - NS                                 | 738                                    | 25,7%        | 1            | 1            | 1               | 740          | 25,7%         |              |
| Cargo Isolado de Especialista em Infraestrutura Sênior - NS  | 69                                     | 7,2%         | 3            | 1            | 1               | 73           | 6,8%          |              |
| <b>DNIT - DEPARTAMENTO NACIONAL DE INFRAESTRUTURA DE TRANSPORTES - (Carreira)</b>                        | <b>1.744</b>                           | <b>28,4%</b> | <b>5</b>     | <b>1</b>     | <b>1</b>        | <b>1.750</b> | <b>30,9%</b>  |              |
| Analista Administrativo do DNIT- NS  | 249                                    | 30,9%        |              |              |                 | 249          | 23,1%         |              |
| Analista de Infraestrutura de Transportes do DNIT - NS   | 737                                    | 23,2%        | 3            |              |                 | 740          | 64,6%         |              |
| Técnico Administrativo do DNIT - NI  | 191                                    | 64,9%        | 1            |              |                 | 192          | 21,6%         |              |
| Técnico de Suporte em Infraestrutura de Transportes do DNIT - NI   | 567                                    | 21,7%        | 1            |              | 1               | 569          | 11,0%         |              |
| <b>DNIT - DEPARTAMENTO NACIONAL DE INFRAESTRUTURA DE TRANSPORTES - (Plano Especial de Cargos)</b>        | <b>1.262</b>                           | <b>30,0%</b> | <b>8.197</b> | <b>17,0%</b> | <b>7.992</b>    | <b>1,8%</b>  | <b>17.451</b> | <b>11,0%</b> |
| Cargos de Nível Superior (Art. 15º, Lei 11.171/2005) - DNIT - NS   | 221                                    | 17,6%        | 616          | 12,3%        | 268             | 1,1%         | 1.105         | 10,7%        |
| Cargos de Nível Intermediário (Art. 15º, Lei 11.171/2005) - DNIT - NI                                    | 88                                     | 8,0%         | 1.846        | 0,2%         | 2.505           | 0,3%         | 4.439         | 0,4%         |
| Cargos de Nível Superior (Art. 3º, Lei 11.171/2005) - DNIT - NS  | 49                                     | 59,2%        | 370          | 47,0%        | 171             | 8,8%         | 590           | 36,9%        |
| Cargos de Nível Intermediário (Art. 3º, Lei 11.171/2005) - DNIT - NI                                     | 900                                    | 33,8%        | 5.359        | 21,3%        | 5.044           | 2,3%         | 11.303        | 13,8%        |
| Cargos de Nível Auxiliar (Art. 3º, Lei 11.171/2005) - DNIT - NA  | 4                                      |              | 6            |              | 4               |              | 14            |              |
| <b>HFA - HOSPITAL DAS FORÇAS ARMADAS - (Carreira)</b>  | <b>1.414</b>                           | <b>75,2%</b> | <b>405</b>   | <b>69,9%</b> | <b>69</b>       | <b>29,0%</b> | <b>1.888</b>  | <b>72,4%</b> |
| Médico da Carreira da Área Médica do HFA - NS  | 282                                    | 52,8%        | 67           | 31,3%        | 13              |              | 362           | 47,0%        |
| Especialista em Atividades Hospitalares da Carreira da Área de Saúde do HFA - NS                         | 181                                    | 85,6%        | 41           | 90,2%        | 6               | 33,3%        | 228           | 85,1%        |
| Técnico em Atividades Médico Hospitalares da Carreira da Área de Saúde do HFA - NI                       | 797                                    | 83,9%        | 115          | 84,3%        | 16              | 50,0%        | 928           | 83,4%        |
| Cargos de Nível Superior do Quadro de Pessoal do HFA - NS  | 12                                     | 33,3%        | 32           | 71,9%        | 3               | 66,7%        | 47            | 61,7%        |
| Cargos de Nível Intermediário do Quadro de Pessoal do HFA - NI   | 113                                    | 65,5%        | 124          | 71,8%        | 28              | 25,0%        | 265           | 64,2%        |
| Cargos de Nível Auxiliar do Quadro de Pessoal do HFA - NA  | 29                                     | 41,4%        | 26           | 61,5%        | 3               | 33,3%        | 58            | 50,0%        |
| <b>Hospital das Forças Armadas - (Emprego Público)</b>   | <b>184</b>                             | <b>75,5%</b> | <b></b>      | <b></b>      | <b></b>         | <b></b>      | <b>184</b>    | <b>75,5%</b> |
| Cargos de Nível Superior - (Lei 10.225/2001) - NS *  | 32                                     | 59,4%        |              |              |                 |              | 32            | 59,4%        |
| Cargos de Nível Intermediário - (Lei 10.225/2001) - NI *   | 152                                    | 78,9%        |              |              |                 |              | 152           | 78,9%        |
| <b>FIOCRUZ - FUNDAÇÃO OSWALDO CRUZ - (Carreira)</b>  | <b>5.229</b>                           | <b>57,1%</b> | <b>1.242</b> | <b>61,3%</b> | <b>327</b>      | <b>13,5%</b> | <b>6.798</b>  | <b>55,7%</b> |
| Especialista em Ciência, Tecnologia, Produção e Inovação em Saúde Pública - FIOCRUZ - NS                 | 43                                     | 41,9%        |              |              |                 |              | 43            | 41,9%        |
| Analista de Gestão em Saúde - FIOCRUZ - NS   | 811                                    | 58,2%        | 140          | 63,6%        | 18              | 11,1%        | 969           | 58,1%        |
| Pesquisador em Saúde Pública - FIOCRUZ - NS  | 999                                    | 59,0%        | 165          | 53,9%        | 35              | 11,4%        | 1.199         | 56,9%        |
| Tecnologista em Saúde Pública - FIOCRUZ - NS   | 1.746                                  | 63,9%        | 212          | 73,1%        | 31              | 12,9%        | 1.989         | 64,1%        |
| Assistente Técnico de Gestão em Saúde - FIOCRUZ - NI   | 419                                    | 35,6%        | 274          | 52,9%        | 99              | 10,1%        | 792           | 38,4%        |
| Técnico em Saúde Pública - FIOCRUZ - NI  | 1.211                                  | 52,8%        | 451          | 62,7%        | 144             | 16,7%        | 1.806         | 52,4%        |
| <b>FIOCRUZ - FUNDAÇÃO OSWALDO CRUZ - (Plano de Carreiras e Cargos)</b>                                   | <b>251</b>                             | <b>56,2%</b> | <b>158</b>   | <b>55,7%</b> | <b>29</b>       | <b>6,9%</b>  | <b>438</b>    | <b>52,7%</b> |
| Cargos de Nível Superior (art. 28, Lei nº 11.355/06) do Plano de Carreiras e Cargos da FIOCRUZ - NS      | 193                                    | 56,5%        | 138          | 52,9%        | 28              | 7,1%         | 359           | 51,3%        |
| Cargos de Nível Intermediário (art. 28, Lei nº 11.355/06) do Plano de Carreiras e Cargos da FIOCRUZ - NI | 58                                     | 55,2%        | 20           | 75,0%        | 1               |              | 79            | 59,5%        |
| <b>INMETRO - INSTITUTO NACIONAL DE METROLOGIA, NORMALIZAÇÃO E QUALIDADE INDUSTRIAL - (Carreira)</b>      | <b>936</b>                             | <b>31,9%</b> | <b>489</b>   | <b>43,6%</b> | <b>134</b>      | <b>7,5%</b>  | <b>1.559</b>  | <b>33,5%</b> |
| Cargo isolado de provimento efetivo de Especialista em Metrologia e Qualidade Sênior - INMETRO - NS      | 4                                      | 25,0%        | 1            |              |                 |              | 5             | 20,0%        |
| Analista Executivo em Metrologia e Qualidade - INMETRO - NS  | 131                                    | 41,2%        | 52           | 51,9%        | 5               |              | 188           | 43,6%        |
| Pesquisador-Tecnologista em Metrologia e Qualidade - INMETRO - NS  | 401                                    | 31,4%        | 84           | 39,3%        | 9               |              | 494           | 32,2%        |
| Assistente Executivo em Metrologia e Qualidade - INMETRO - NI  | 217                                    | 35,5%        | 259          | 48,6%        | 72              | 5,6%         | 548           | 37,8%        |
| Técnico em Metrologia e Qualidade - INMETRO - NI   | 174                                    | 21,3%        | 57           | 15,8%        | 23              | 4,3%         | 254           | 18,5%        |
| Auxiliar Executivo em Metrologia e Qualidade - INMETRO - NA  | 9                                      | 44,4%        | 36           | 50,0%        | 25              | 16,0%        | 70            | 37,1%        |
| <b>IBGE - INSTITUTO BRASILEIRO DE GEOGRAFIA E ESTATÍSTICA - (Carreira)</b>                               | <b>5.763</b>                           | <b>31,0%</b> | <b>6.761</b> | <b>49,1%</b> | <b>1.987</b>    | <b>9,6%</b>  | <b>14.511</b> | <b>36,5%</b> |
| Analista de Planejamento, Gestão e Infraestrutura em Informações Geográficas e Estatísticas - IBGE - NS  | 723                                    | 36,4%        | 321          | 52,0%        | 84              | 13,1%        | 1.128         | 39,1%        |
| Pesquisador em Informações Geográficas e Estatísticas - IBGE - NS  | 110                                    | 43,6%        | 172          | 55,2%        | 27              | 7,4%         | 309           | 46,9%        |
| Tecnologista em Informações Geográficas e Estatísticas - IBGE - NS                                       | 883                                    | 37,1%        | 978          | 50,8%        | 256             | 13,7%        | 2.117         | 40,6%        |
| Técnico em Planejamento, Gestão e Infraestrutura em Informações Geográficas e Estatísticas - IBGE - NI   | 764                                    | 32,6%        | 1.395        | 51,2%        | 883             | 7,5%         | 3.042         | 33,8%        |
| Técnico em Informações Geográficas e Estatística - IBGE - NI   | 3.283                                  | 27,3%        | 3.895        | 47,4%        | 737             | 10,4%        | 7.915         | 35,6%        |
| <b>IBGE - INSTITUTO BRASILEIRO DE GEOGRAFIA E ESTATÍSTICA - (Plano de Cargos)</b>                        | <b>24</b>                              | <b>29,2%</b> | <b>31</b>    | <b>35,5%</b> | <b>15</b>       | <b>13,3%</b> | <b>70</b>     | <b>28,6%</b> |
| Cargos de Nível Superior (art. 84, Lei nº 11.355/06) - IBGE - NS   | 9                                      | 33,3%        | 25           | 24,0%        | 11              | 9,1%         | 45            | 22,2%        |
| Cargos de Nível Intermediário (art. 84, Lei nº 11.355/06) - IBGE - NI                                    | 15                                     | 26,7%        | 6            | 83,3%        | 4               | 25,0%        | 25            | 40,0%        |
| <b>INPI - INSTITUTO NACIONAL DA PROPRIEDADE INDUSTRIAL - (Carreira)</b>                                  | <b>941</b>                             | <b>43,7%</b> | <b>418</b>   | <b>58,9%</b> | <b>70</b>       | <b>12,9%</b> | <b>1.429</b>  | <b>46,6%</b> |
| Cargo isolado de provimento efetivo de Especialista Sênior em Propriedade Intelectual - INPI - NS        | 8                                      | 62,5%        |              |              |                 |              | 8             | 62,5%        |
| Analista de Planejamento, Gestão e Infraestrutura em Propriedade Industrial - INPI - NS                  | 149                                    | 44,3%        | 35           | 48,6%        | 9               | 11,1%        | 193           | 43,5%        |
| Pesquisador em Propriedade Industrial - INPI - NS  | 330                                    | 43,9%        | 91           | 47,3%        | 12              | 25,0%        | 433           | 44,1%        |
| Tecnologista em Propriedade Industrial - INPI - NS   | 143                                    | 49,7%        | 43           | 74,4%        | 3               |              | 189           | 54,5%        |
| Técnico em Propriedade Industrial - INPI - NI  | 204                                    | 36,8%        | 140          | 66,4%        | 8               | 25,0%        | 352           | 48,3%        |
| Técnico em Planejamento, Gestão e Infraestrutura em Propriedade Industrial - INPI - NI                   | 107                                    | 45,8%        | 109          | 56,0%        | 38              | 7,9%         | 254           | 44,5%        |
| <b>FNDE - FUNDO NACIONAL DE DESENVOLVIMENTO DA EDUCAÇÃO - (Carreira)</b>                                 | <b>318</b>                             | <b>58,2%</b> | <b></b>      | <b></b>      | <b></b>         | <b></b>      | <b>318</b>    | <b>58,2%</b> |
| Especialista em Financiamento e Execução de Programas e Projetos Educacionais - FNDE - NS                | 183                                    | 59,6%        |              |              |                 |              | 183           | 59,6%        |
| Técnico em Financiamento e Execução de Programas e Projetos Educacionais - FNDE - NI                     | 135                                    | 56,3%        |              |              |                 |              | 135           | 56,3%        |
| <b>FNDE - FUNDO NACIONAL DE DESENVOLVIMENTO DA EDUCAÇÃO - (Plano Especial de Cargos)</b>                 | <b>284</b>                             | <b>54,2%</b> | <b>350</b>   | <b>66,9%</b> | <b>56</b>       | <b>30,4%</b> | <b>690</b>    | <b>58,7%</b> |
| Cargos de Nível Superior do Plano Especial de Cargos do FNDE - NS  | 123                                    | 58,5%        | 188          | 67,6%        | 21              | 52,4%        | 332           | 63,3%        |
| Cargos de Nível Intermediário do Plano Especial de Cargos do FNDE - NI                                   | 157                                    | 52,2%        | 148          | 66,9%        | 32              | 18,8%        | 337           | 55,5%        |
| Cargos de Nível Intermediário do Plano Especial de Cargos do FNDE - NA                                   | 4                                      |              | 14           | 57,1%        | 3               |              | 21            | 38,1%        |

Tabela 2.26 - Quantitativo de Vínculos da Administração Pública Federal, por situação de vínculo, segundo o sexo - SIAPE

| Cargo / Carreira / Planos de Cargos/ Quadro de Pessoal e outras Situações de vínculos         | Quantitativo de Vínculos de Servidores |              |            |              |                 |              |              |              |
|---|--|--------------|------------|--------------|-----------------|--------------|--------------|--------------|
|   | Ativo                                  |              | Aposentado |              | Inst. de Pensão |              | Total Geral  |              |
|   | Total                                  | Fem          | Total      | Fem          | Total           | Fem          | Total        | Fem          |
| <b>INEP - INSTITUTO NACIONAL DE ESTUDOS E PESQUISAS EDUCACIONAIS - (Carreira)</b>             | <b>338</b>                             | <b>51,8%</b> |            |              |                 |              | <b>338</b>   | <b>51,8%</b> |
| Pesquisador-Tecnologista em Informações e Avaliações Educacionais - INEP - NS                 | 274                                    | 53,6%        |            |              | 100,0%          |              | 274          | 53,6%        |
| Técnico em Informações Educacionais - INEP - NI   | 64                                     | 43,8%        |            |              |                 |              | 64           | 43,8%        |
| <b>INEP - INSTITUTO NAC. DE ESTUDOS E PESQUISAS EDUCACIONAIS - (Plano Especial de Cargos)</b> | <b>87</b>                              | <b>55,2%</b> | <b>33</b>  | <b>63,6%</b> | <b>4</b>        | <b>25,0%</b> | <b>124</b>   | <b>56,5%</b> |
| Cargos de Nível Superior do Plano Especial de Cargos do INEP - NS                             | 58                                     | 58,6%        | 20         | 70,0%        |                 |              | 78           | 61,5%        |
| Cargos de Nível Intermediário do Plano Especial de Cargos do INEP - NI                        | 28                                     | 46,4%        | 13         | 53,8%        | 4               | 25,0%        | 45           | 46,7%        |
| Cargos de Nível Auxiliar do Plano Especial de Cargos do INEP - NA                             | 1                                      | 100,0%       |            |              |                 |              | 1            | 100,0%       |
| <b>IEC-INSTITUTO EVANDRO CHAGAS E CENP-CENTRO NACIONAL DE PRIMATAS - (Carreira)</b>           | <b>396</b>                             | <b>59,3%</b> | <b>6</b>   | <b>66,7%</b> |                 |              | <b>402</b>   | <b>59,5%</b> |
| Cargo Isolado de Especial. em Pesq. e Investigação Bioméd. em Saúde Pública - IEC e CENP - NS | 3                                      | 33,3%        |            |              |                 |              | 3            | 33,3%        |
| Analista de Gestão em Pesquisa e Investigação Biomédica - IEC e CENP - NS                     | 44                                     | 52,3%        |            |              |                 |              | 44           | 52,3%        |
| Pesquisador em Saúde Pública - IEC e CENP - NS  | 68                                     | 69,1%        | 3          | 100,0%       |                 |              | 71           | 70,4%        |
| Tecnologista em Pesquisa e Investigação Biomédica - IEC e CENP - NS                           | 21                                     | 61,9%        |            |              |                 |              | 21           | 61,9%        |
| Assistente Técnico de Gestão em Pesquisa e Investigação Biomédica - IEC e CENP - NI           | 113                                    | 53,1%        |            |              |                 |              | 113          | 53,1%        |
| Técnico em Pesquisa e Investigação Biomédica - IEC e CENP - NI                                | 143                                    | 63,6%        | 2          |              |                 |              | 145          | 63,4%        |
| Auxiliar em Pesquisa e Investigação Biomédica em Saúde Pública - IEC e CENP - NA              | 4                                      |              | 1          |              |                 |              | 5            |              |
| <b>IEC-INSTITUTO EVANDRO CHAGAS E CENP-CENTRO NACIONAL DE PRIMATAS - (Plano de Cargos)</b>    | <b>86</b>                              | <b>60,5%</b> | <b>36</b>  | <b>66,7%</b> | <b>6</b>        | <b>16,7%</b> | <b>128</b>   | <b>60,2%</b> |
| Demais Cargos de Nível Superior do Plano de Carreiras e Cargos - IEC e CENP - NS              | 18                                     | 44,4%        | 16         | 75,0%        |                 |              | 34           | 58,8%        |
| Demais Cargos de Nível Intermediário do Plano de Carreiras e Cargos - IEC e CENP - NI         | 66                                     | 65,2%        | 20         | 60,0%        | 5               | 20,0%        | 91           | 61,5%        |
| Demais Cargos de Nível Auxiliar do Plano de Carreiras e Cargos - IEC e CENP - NA              | 2                                      | 50,0%        |            |              | 1               |              | 3            | 33,3%        |
| <b>SUFRAMA - SUPERINTENDÊNCIA DA ZONA FRANCA DE MANAUS - (Plano Especial de Cargos)</b>       | <b>430</b>                             | <b>41,2%</b> | <b>159</b> | <b>49,7%</b> | <b>42</b>       |              | <b>631</b>   | <b>40,7%</b> |
| Cargos de Nível Superior da SUFRAMA - NS  | 169                                    | 41,4%        | 29         | 72,4%        |                 |              | 198          | 46,0%        |
| Cargos de Nível Intermediário da SUFRAMA - NI   | 260                                    | 41,2%        | 129        | 44,2%        | 41              |              | 430          | 38,4%        |
| Cargos de Nível Auxiliar da SUFRAMA - NA  | 1                                      |              | 1          |              | 1               |              | 3            | 33,3%        |
| <b>EMBRATUR - INSTITUTO BRASILEIRO DE TURISMO - (Plano Especial de Cargos)</b>                | <b>127</b>                             | <b>50,4%</b> | <b>138</b> | <b>55,8%</b> | <b>34</b>       | <b>29,4%</b> | <b>299</b>   | <b>50,5%</b> |
| Cargos de Nível Superior - EMBRATUR - NS  | 60                                     | 51,7%        | 66         | 42,4%        | 13              | 30,8%        | 139          | 45,3%        |
| Cargos de Nível Intermediário - EMBRATUR - NI   | 67                                     | 49,3%        | 68         | 67,6%        | 19              | 31,6%        | 154          | 55,2%        |
| Cargos de Nível Auxiliar - EMBRATUR - NA  |  |              | 4          | 75,0%        | 2               |              | 6            | 50,0%        |
| <b>POLÍTICAS SOCIAIS - (Carreira)</b>   | <b>795</b>                             | <b>66,4%</b> |            |              |                 |              | <b>795</b>   | <b>66,4%</b> |
| Analista Técnico de Políticas Sociais - NS  | 795                                    | 66,4%        |            |              |                 |              | 795          | 66,4%        |
| <b>ANVISA - AGÊNCIA NACIONAL DE VIGILÂNCIA SANITÁRIA - (Carreira)</b>                         | <b>1.191</b>                           | <b>62,4%</b> | <b>6</b>   | <b>83,3%</b> | <b>4</b>        | <b>25,0%</b> | <b>1.201</b> | <b>62,4%</b> |
| Especialista em Regulação e Vigilância Sanitária - ANVISA - NS                                | 800                                    | 68,9%        | 5          | 100,0%       | 3               | 33,3%        | 808          | 68,9%        |
| Analista Administrativo - ANVISA - NS   | 172                                    | 45,9%        |            |              | 1               |              | 173          | 45,7%        |
| Técnico em Regulação e Vigilância Sanitária - ANVISA - NI                                     | 100                                    | 47,0%        |            |              |                 |              | 100          | 47,0%        |
| Técnico Administrativo - ANVISA - NI  | 119                                    | 55,5%        | 1          |              |                 |              | 120          | 55,0%        |
| <b>ANVISA - AGÊNCIA NACIONAL DE VIGILÂNCIA SANITÁRIA - (Plano Especial de Cargos)</b>         | <b>825</b>                             | <b>46,3%</b> | <b>583</b> | <b>53,7%</b> | <b>53</b>       | <b>30,2%</b> | <b>1.461</b> | <b>48,7%</b> |
| Médico - ANVISA - NS  | 46                                     | 19,6%        | 150        | 28,0%        | 9               | 11,1%        | 205          | 25,4%        |
| Médico Saúde Pública - NS   |  |              | 1          |              |                 |              | 1            |              |
| Médico Veterinário - NS   | 1                                      |              |            |              | 1               |              | 2            |              |
| Sanitarista - NS  | 11                                     | 45,5%        | 14         | 57,1%        |                 |              | 25           | 52,0%        |
| Cargos de Nível Superior - ANVISA - NS  | 123                                    | 79,7%        | 117        | 76,1%        | 3               | 33,3%        | 243          | 77,4%        |
| Cargos de Nível Intermediário - ANVISA - NI   | 639                                    | 41,9%        | 300        | 58,0%        | 40              | 35,0%        | 979          | 46,6%        |
| Cargos de Nível Auxiliar - ANVISA - NA  | 5                                      | 40,0%        | 1          |              |                 |              | 6            | 33,3%        |
| <b>ANA - AGÊNCIA NACIONAL DE ÁGUAS (Carreira)</b>   | <b>295</b>                             | <b>35,9%</b> | <b>4</b>   |              |                 |              | <b>301</b>   | <b>35,9%</b> |
| Especialista em Geoprocessamento - ANA - NS   | 26                                     | 3,8%         | 1          |              |                 |              | 27           | 3,7%         |
| Especialista em Recursos Hídricos - ANA - NS  | 199                                    | 38,2%        | 2          |              |                 |              | 203          | 38,4%        |
| Analista Administrativo - ANA - NS  | 47                                     | 38,3%        | 1          |              |                 |              | 48           | 37,5%        |
| Técnico Administrativo - ANA - NI   | 23                                     | 47,8%        |            |              |                 |              | 23           | 47,8%        |
| <b>ANEEL - AGÊNCIA NACIONAL DE ENERGIA ELÉTRICA (Carreira)</b>                                | <b>636</b>                             | <b>30,3%</b> | <b>3</b>   | <b>50,0%</b> | <b>1</b>        |              | <b>640</b>   | <b>30,5%</b> |
| Especialista em Regulação de Serviços Públicos de Energia - ANEEL - NS                        | 343                                    | 16,9%        | 2          | 50,0%        | 1               |              | 346          | 17,1%        |
| Analista Administrativo - ANEEL - NS  | 164                                    | 43,3%        |            |              |                 |              | 164          | 43,3%        |
| Técnico Administrativo - ANEEL - NI   | 129                                    | 49,6%        | 1          |              |                 |              | 130          | 50,0%        |
| <b>ANSS - AGÊNCIA NACIONAL DE SAÚDE SUPLEMENTAR (Carreira)</b>                                | <b>565</b>                             | <b>53,1%</b> | <b>4</b>   | <b>25,0%</b> | <b>2</b>        |              | <b>571</b>   | <b>30,5%</b> |
| Especialista em Regulação de Saúde Suplementar - ANSS - NS                                    | 330                                    | 56,4%        | 2          | 50,0%        | 2               |              | 334          | 17,1%        |
| Técnico em Regulação de Saúde Suplementar - ANSS - NI   | 51                                     | 58,8%        | 1          |              |                 |              | 52           | 50,0%        |
| Analista Administrativo - ANSS - NS   | 99                                     | 41,4%        | 1          |              |                 |              | 100          | 43,3%        |
| Técnico Administrativo - ANSS - NI  | 85                                     | 50,6%        |            |              |                 |              | 85           | 50,0%        |
| <b>ANATEL - AGÊNCIA NACIONAL DE TELECOMUNICAÇÕES (Carreira)</b>                               | <b>1.296</b>                           | <b>22,0%</b> | <b>4</b>   |              | <b>5</b>        |              | <b>1.305</b> | <b>21,8%</b> |
| Especialista em Regulação de Serviços Públicos de Telecomunicações - ANATEL - NS              | 621                                    | 26,2%        | 2          |              | 3               |              | 626          | 26,0%        |
| Técnico em Regulação de Serviços Públicos de Telecomunicações - ANATEL - NI                   | 375                                    | 6,1%         | 2          |              | 2               |              | 379          | 6,1%         |
| Analista Administrativo - ANATEL - NS - NS  | 204                                    | 33,3%        |            |              |                 |              | 204          | 33,3%        |
| Técnico Administrativo - ANATEL - NI  | 96                                     | 32,3%        |            |              |                 |              | 96           | 32,3%        |

Tabela 2.26 - Quantitativo de Vínculos da Administração Pública Federal, por situação de vínculo, segundo o sexo - SIAPE

| Cargo / Carreira / Planos de Cargos/ Quadro de Pessoal e outras Situações de vínculos         | Quantitativo de Vínculos de Servidores |              |                |              |                 |              |                  |              |
|---|--|--------------|----------------|--------------|-----------------|--------------|------------------|--------------|
|   | Ativo                                  |              | Aposentado     |              | Inst. de Pensão |              | Total Geral      |              |
|   | Total                                  | Fem          | Total          | Fem          | Total           | Fem          | Total            | Fem          |
| <b>ANP - AGÊNCIA NACIONAL DE PETRÓLEO, GÁS NATURAL E BIOCOMBUSTÍVEIS (Carreira)</b>           | <b>691</b>                             |              | <b>12</b>      | <b>16,7%</b> |                 |              | <b>703</b>       | <b>28,7%</b> |
| Especialista em Geologia e Geofísica do Petróleo, Álcool Combustível e Gás Natural - ANP - NS | 31                                     | 22,6%        | 2              |              |                 |              | 33               | 21,2%        |
| Especialista em Regulação de Petróleo e Derivados e Gás Natural - ANP - NS                    | 411                                    | 29,9%        | 7              | 14,3%        |                 |              | 418              | 29,7%        |
| Técnico em Regulação de Petróleo e Derivados, Álcool Combustível e Gás Natural - ANP - NI     | 36                                     | 16,7%        |                |              |                 |              | 36               | 16,7%        |
| Analista Administrativo - ANP - NS  | 155                                    | 33,5%        | 2              | 50,0%        |                 |              | 157              | 33,8%        |
| Técnico Administrativo - ANP - NI   | 58                                     | 20,7%        | 1              |              |                 |              | 59               | 20,3%        |
| <b>ANCINE - AGÊNCIA NACIONAL DE CINEMA (Carreira)</b>   | <b>348</b>                             |              | <b>2</b>       | <b>40,8%</b> |                 |              | <b>350</b>       | <b>40,6%</b> |
| Especialista em Regulação da Atividade Cinematográfica e Audiovisual - ANCINE - NS            | 144                                    | 45,8%        | 2              |              |                 |              | 146              | 45,2%        |
| Técnico em Regulação da Atividade Cinematográfica e Audiovisual - ANCINE - NI                 | 59                                     | 37,3%        |                |              |                 |              | 59               | 37,3%        |
| Analista Administrativo - ANCINE - NS   | 70                                     | 30,0%        |                |              |                 |              | 70               | 30,0%        |
| Técnico Administrativo - ANCINE - NI  | 75                                     | 44,0%        |                |              |                 |              | 75               | 44,0%        |
| <b>ANTT - AGÊNCIA NACIONAL DE TRANSPORTES TERRESTRES (Carreira)</b>                           | <b>1.010</b>                           | <b>26,1%</b> | <b>6</b>       |              | <b>6</b>        | <b>16,7%</b> | <b>1.022</b>     | <b>25,9%</b> |
| Especialista em Regulação de Serviços de Transportes Terrestres - ANTT - NS                   | 279                                    | 26,2%        | 2              |              | 1               |              | 282              | 25,9%        |
| Técnico em Regulação de Serviços de Transportes Terrestres - ANTT - NI                        | 567                                    | 21,3%        | 3              |              | 5               | 20,0%        | 575              | 21,2%        |
| Analista Administrativo - ANTT - NS   | 61                                     | 54,1%        |                |              |                 |              | 61               | 54,1%        |
| Técnico Administrativo - ANTT - NI  | 103                                    | 35,9%        | 1              |              |                 |              | 104              | 35,6%        |
| <b>ANTAQ - AGÊNCIA NACIONAL DE TRANSPORTES AQUAVIÁRIOS (Carreira)</b>                         | <b>382</b>                             |              |                |              | <b>2</b>        |              | <b>386</b>       | <b>21,8%</b> |
| Especialista em Regulação de Serviços de Transportes Aquaviários - ANTAQ - NS                 | 184                                    | 20,7%        |                |              | 2               |              | 188              | 21,3%        |
| Técnico em Regulação de Serviços de Transportes Aquaviários - ANTAQ - NI                      | 99                                     | 13,1%        |                |              |                 |              | 99               | 13,1%        |
| Analista Administrativo - ANTAQ - NS  | 61                                     | 29,5%        |                |              |                 |              | 61               | 29,5%        |
| Técnico Administrativo - ANTAQ - NI   | 38                                     | 34,2%        |                |              |                 |              | 38               | 34,2%        |
| <b>ANAC - AGÊNCIA NACIONAL DE AVIAÇÃO CIVIL (Carreira)</b>                                    | <b>1.156</b>                           | <b>19,6%</b> | <b>10</b>      |              | <b>6</b>        |              | <b>1.172</b>     | <b>19,3%</b> |
| Especialista em Regulação de Aviação Civil - ANAC - NS  | 624                                    | 14,6%        | 8              |              | 2               |              | 634              | 14,4%        |
| Técnico em Regulação de Aviação Civil - ANAC - NI   | 240                                    | 11,7%        | 1              |              | 3               |              | 244              | 11,5%        |
| Analista Administrativo - ANAC - NS   | 212                                    | 39,6%        | 1              |              |                 |              | 213              | 39,4%        |
| Técnico Administrativo - ANAC - NI  | 80                                     | 28,8%        |                |              | 1               |              | 81               | 28,4%        |
| <b>PLANO DE CARGOS DAS AGÊNCIAS REGULADORAS **</b>  | <b>551</b>                             | <b>42,1%</b> | <b>242</b>     | <b>43,0%</b> | <b>42</b>       | <b>4,8%</b>  | <b>835</b>       | <b>40,5%</b> |
| Cargos de Nível Superior do Plano Especial de Cargos - NS                                     | 101                                    | 30,7%        | 77             | 29,9%        | 16              |              | 194              | 27,8%        |
| Cargos de Nível Intermediário do Plano Especial de Cargos - NI                                | 449                                    | 44,8%        | 163            | 49,1%        | 26              | 7,7%         | 638              | 44,4%        |
| Cargos de Nível Auxiliar do Plano Especial de Cargos - NA                                     | 1                                      |              | 2              | 50,0%        |                 |              | 3                | 33,3%        |
| <b>ANISTIADOS - (Lei nº 8.878/94 e Decreto nº 6.657/08) <sup>3</sup></b>                      | <b>4.105</b>                           | <b>26,4%</b> |                |              |                 |              | <b>4.105</b>     | <b>26,4%</b> |
| Cargos de Nível Superior - NS   | 475                                    | 34,7%        |                |              |                 |              | 475              | 34,7%        |
| Cargos de Nível Intermediário - NI  | 2.419                                  | 32,6%        |                |              |                 |              | 2.419            | 32,6%        |
| Cargos de Nível Auxiliar - NA   | 1.211                                  | 10,8%        |                |              |                 |              | 1.211            | 10,8%        |
| <b>LLOYD - (Companhia de Navegação Lloyd Brasileiro)</b>                                      | <b>2</b>                               |              |                |              |                 |              | <b>2</b>         |              |
| Cargos de Nível Superior - NS   | 2                                      |              |                |              |                 |              | 2                |              |
| <b>ABIN - AGÊNCIA BRASILEIRA DE INTELIGÊNCIA - (Carreira)</b>                                 | <b>25</b>                              | <b>40,0%</b> |                |              |                 |              | <b>25</b>        | <b>40,0%</b> |
| Oficial de Inteligência - ABIN - NS   | 1                                      | 100,0%       |                |              |                 |              | 1                | 100,0%       |
| Oficial Técnico de Inteligência - ABIN - NS   | 19                                     | 36,8%        |                |              |                 |              | 19               | 36,8%        |
| Agente Técnico de Inteligência - ABIN - NI  | 5                                      | 40,0%        |                |              |                 |              | 5                | 40,0%        |
| <b>ENDEMIAS - Quadro em Extinção de Combate as Endemias (Grupo ACE - 174)</b>                 | <b>4.901</b>                           | <b>26,3%</b> |                |              | <b>13</b>       |              | <b>4.914</b>     | <b>26,3%</b> |
| Agentes de Combate as Endemias - NA   | 4.901                                  | 26,3%        |                |              | 13              |              | 4.914            | 26,3%        |
| <b>Sub-Total (Cargos, Plano Especial de Cargos e Quadro de Pessoal)</b>                       | <b>564.741</b>                         | <b>44,6%</b> | <b>385.119</b> | <b>51,5%</b> | <b>250.942</b>  | <b>8,3%</b>  | <b>1.200.802</b> | <b>39,2%</b> |
| <b>NES - NATUREZA ESPECIAL</b>  | <b>37</b>                              | <b>16,2%</b> |                |              | <b>15</b>       |              | <b>52</b>        | <b>11,5%</b> |
| Natureza Especial - NES   | 37                                     | 16,2%        |                |              | 15              |              | 52               | 41,6%        |
| <b>Outros</b>   | <b>5.293</b>                           | <b>47,5%</b> | <b>95</b>      | <b>46,3%</b> | <b>823</b>      | <b>3,5%</b>  | <b>6.211</b>     | <b>41,6%</b> |
| Contratado Lei nº 8.745/93 (recenseamento do IBGE)  | 5.286                                  | 47,5%        |                |              |                 |              | 5.286            | 47,5%        |
| Agregado  |  |              | 91             | 45,1%        | 429             | 4,0%         | 520              | 11,2%        |
| Pensionistas de outros Poderes absorvidos pelo Minist. Fazenda                                |  |              | 4              | 75,0%        | 385             | 2,6%         | 389              | 3,3%         |
| Agente de Combate as Endemias - QSCE - 171  | 7                                      |              |                |              |                 |              | 7                |              |
| <b>Outros</b>   | <b>62.414</b>                          | <b>52,2%</b> | <b>225</b>     | <b>44,4%</b> | <b>4</b>        | <b>25,0%</b> | <b>62.643</b>    | <b>52,1%</b> |
| Médico Residente  | 16.423                                 | 57,1%        |                |              |                 |              | 16.423           | 57,1%        |
| Somente nomeados em função de comissão <sup>4</sup>   | 6.541                                  | 53,0%        |                |              |                 |              | 6.541            | 53,0%        |
| Somente com outro vínculo de função <sup>4</sup>  | 10.159                                 | 35,2%        | 29             | 31,0%        |                 |              | 10.188           | 35,2%        |
| Somente com outro vínculo sem função <sup>4</sup>   | 29.291                                 | 55,1%        | 196            |              | 4               |              | 29.491           | 55,1%        |
| <b>Sub-Total (Outros)</b>   | <b>67.744</b>                          | <b>51,8%</b> | <b>320</b>     | <b>45,0%</b> | <b>842</b>      | <b>3,6%</b>  | <b>68.906</b>    | <b>51,2%</b> |
| <b>Total Geral</b>  | <b>632.485</b>                         | <b>45,4%</b> | <b>385.439</b> | <b>51,5%</b> | <b>251.784</b>  | <b>8,2%</b>  | <b>1.269.708</b> | <b>39,9%</b> |
| <b>ESTAGIÁRIOS</b>  | <b>36.522</b>                          | <b>61,0%</b> |                |              |                 |              | <b>36.522</b>    | <b>61,0%</b> |
| Anistiados Políticos - (Lei 10.559/02) <sup>5</sup>   | 4.248                                  | 16,1%        |                |              |                 |              | 4.248            | 16,1%        |
| <b>Polícia Militar e Corpo de Bombeiros Militar dos Ex-Territórios</b>                        | <b>1.217</b>                           | <b>5,3%</b>  | <b>4.274</b>   | <b>2,2%</b>  | <b>9.655</b>    | <b>0,1%</b>  | <b>15.146</b>    | <b>1,1%</b>  |

Fonte: Sistema Integrado de Administração de Recursos Humanos-SIAPE (Data Warehouse).

NS - Nível Superior / NI - Nível Intermediário / NA - Nível Auxiliar

Inclui contratos temporários.

- Corresponde aos cargos de nível superior de Economista, Engenheiro, Geógrafo, Pesquisador em Ciências Exatas e da Natureza e Químico; nível intermediário de Desenhista, Técnico em Cartografia e Técnico em Recursos Minerais.
- Fica instituída no Decreto 12.277/10 para os cargos de provimentos efetivos, de nível superior, a Estrutura Remuneratória dos Cargos Específicos-ERCE, somente cargos de níveis superiores (Arquitetura, Estatística, Economia, Geologia, Química e Engenharia).
  - Estão inclusos nas áreas da Engenharia as seguintes formações: Agrimensura, Agrônômica, Civil, de Operações, de Pesca, Elétrica, Florestal, Mecânica, Operacional e Química).
- Empregados anistiados pela Lei 8.878/94 e Decreto 6.657/08, retorno ao serviço na Administração Pública Federal Direta, Autárquicas e Fundacional.
- Servidores sem vínculo e requisitados de outros órgãos da Administração Direta, Autárquicas, Fundações, empresas e outras esferas. Quando o servidor estiver afastado do seu órgão de origem, assumindo seu exercício em outro órgão com função ou sem função (Ex. exercício descentralizado de carreira e outras situações)
- Anistiados Políticos Privados e Públicos pela Lei 10.559/02.

\* Empregados contratados para os empregos públicos criados pela Lei 10.225/01, terão sua relação de trabalho regida pela Consolidação das Leis Trabalhistas - CLT.

\*\* Nos Planos Especiais de Cargos das Agências Reguladoras integram: ANA, ANAC, ANEEL, ANSS, ANATEL, ANTAQ, ANTT, ANCINE e ANP.

Nota: Este trabalho tem o objetivo de mostrar os quantitativos de Servidores Públicos Federais nos Cargos, Carreiras, Planos Especiais de Cargos, Quadros de Pessoais e outras situações.

## 2.27 - Distribuição % dos Vínculos de Servidores da Administração Pública Federal Ativos por grupos de idades (Faixa Etária)

Posição - Setembro/2015

(Continua)

| Cargo / Carreira / Planos de Cargos/ Quadro de Pessoal e outras Situações de vínculos                | Grupos de Idade (Faixa Etária) |                 |                 |                 |                 |
|--|--------------------------------|-----------------|-----------------|-----------------|-----------------|
|  | Até 30 anos                    | De 31 a 40 anos | De 41 a 50 anos | De 51 a 60 anos | Mais de 60 anos |
| <b>GRUPO DE GESTÃO - (Carreira)</b>  |                                |                 |                 |                 |                 |
| Analista de Comércio Exterior - NS   | 8,3%                           | 34,5%           | 33,2%           | 20,8%           | 3,2%            |
| Analista de Planejamento e Orçamento - NS  | 22,4%                          | 42,4%           | 24,5%           | 9,1%            | 1,6%            |
| Analista de Finanças e Controle - NS   | 2,7%                           | 30,8%           | 40,0%           | 21,7%           | 4,8%            |
| Especialista em Políticas Públicas e Gestão Governamental - NS                                       | 10,1%                          | 37,6%           | 33,7%           | 16,2%           | 2,3%            |
| Técnico de Planejamento e Orçamento - NI   | 4,8%                           | 44,0%           | 34,0%           | 15,5%           | 1,8%            |
| Técnico de Finanças e Controle - NI  |                                |                 | 20,7%           | 70,7%           | 8,6%            |
|  | 2,9%                           | 9,7%            | 32,6%           | 46,8%           | 7,9%            |
| <b>IPEA - INSTITUTO DE PESQUISA ECONÔMICA APLICADA - (Carreira)</b>                                  | 0,5%                           | 35,2%           | 39,7%           | 17,4%           | 7,3%            |
| Técnico de Planejamento e Pesquisa do IPEA - NS  | 0,5%                           | 35,2%           | 39,7%           | 17,4%           | 7,3%            |
| <b>IPEA - INSTITUTO DE PESQUISA ECONÔMICA APLICADA - (Plano de Cargos)</b>                           | 2,2%                           | 6,6%            | 22,6%           | 54,9%           | 13,7%           |
| Analista de Sistemas do IPEA - NS  |                                | 27,3%           | 4,5%            | 54,5%           | 13,6%           |
| Assessor Especializado do IPEA - NS  |                                | 25,0%           | 37,5%           | 25,0%           | 12,5%           |
| Técnico em Desenvolvimento e Administração do IPEA - NS  | 16,7%                          | 23,3%           | 16,7%           | 26,7%           | 16,7%           |
| Cargos de Nível Superior do IPEA - NS (5º art. 120 da Lei 11.890/09)                                 |                                |                 |                 | 60,0%           | 40,0%           |
| Cargos de Nível Intermediário do IPEA - NI   |                                |                 | 26,9%           | 61,5%           | 11,5%           |
| <b>GRUPO P-1500</b>  |                                |                 |                 | 29,6%           | 70,4%           |
| Técnico de Planejamento - TP 1500 - NS   |                                |                 |                 | 29,6%           | 70,4%           |
| <b>AUDITORIA FEDERAL - (Carreira)</b>  | 4,1%                           | 20,9%           | 32,7%           | 33,2%           | 9,1%            |
| Auditor-Fiscal da Receita Federal do Brasil - NS   | 3,4%                           | 16,9%           | 32,3%           | 36,2%           | 11,2%           |
| Analista-Tributário da Receita Federal do Brasil - NS  | 4,6%                           | 25,1%           | 34,7%           | 29,6%           | 5,9%            |
| Auditor-Fiscal do Trabalho - NS  | 5,2%                           | 25,1%           | 28,6%           | 31,4%           | 9,8%            |
| <b>DIPLOMACIA - (Carreira)</b>   | 8,1%                           | 30,7%           | 18,5%           | 24,5%           | 18,2%           |
| Diplomata - 3º Secretário a Ministro de 1ª Classe - NS   | 9,9%                           | 35,4%           | 21,1%           | 19,1%           | 14,4%           |
| Oficial de Chancelaria - NS  | 3,5%                           | 34,1%           | 24,3%           | 20,9%           | 17,1%           |
| Assistente de Chancelaria - NI   | 10,0%                          | 12,7%           | 3,0%            | 44,4%           | 29,9%           |
| <b>ÁREA JURÍDICA - (Carreira)</b>  | 6,3%                           | 51,4%           | 25,9%           | 13,1%           | 3,4%            |
| Procurador Federal - NS  | 4,5%                           | 48,7%           | 26,2%           | 16,2%           | 4,4%            |
| Procurador da Fazenda Nacional - NS  | 5,9%                           | 58,0%           | 25,3%           | 9,4%            | 1,4%            |
| Defensor Público Federal - NS  | 17,2%                          | 67,9%           | 12,6%           | 2,0%            | 0,3%            |
| Advogado da União (Lotado na AGU) - NS   | 6,7%                           | 43,6%           | 30,7%           | 14,7%           | 4,3%            |
| Advogado/Assist. e Procurador de Autarquias e Fundações - NS   |                                |                 |                 | 33,3%           | 66,7%           |
| <b>TRIBUNAL MARÍTIMO</b>   |                                |                 | 28,6%           | 28,6%           | 42,9%           |
| Juiz-Presidente do Tribunal Marítimo - NS  |                                |                 |                 | 100,0%          |                 |
| Juiz do Tribunal Marítimo - NS   |                                |                 | 33,3%           | 16,7%           | 50,0%           |
| <b>DEPARTAMENTO DE POLÍCIA FEDERAL - (Carreira)</b>  | 5,1%                           | 38,3%           | 37,9%           | 16,8%           | 1,9%            |
| Delegado de Polícia Federal - NS   | 3,5%                           | 49,5%           | 32,1%           | 12,9%           | 1,9%            |
| Perito Criminal Federal - NS   | 3,4%                           | 43,7%           | 40,9%           | 11,0%           | 1,0%            |
| Escrivão de Polícia Federal - NS   | 10,7%                          | 39,4%           | 36,0%           | 13,0%           | 0,9%            |
| Agente de Polícia Federal - NS   | 3,6%                           | 33,1%           | 40,1%           | 20,9%           | 2,3%            |
| Papiloscopista Policial Federal - NS   | 8,4%                           | 45,1%           | 32,6%           | 11,7%           | 2,3%            |
| <b>DEPARTAMENTO DE POLÍCIA FEDERAL - (Plano Especial de Cargos)</b>                                  | 12,4%                          | 25,5%           | 20,3%           | 31,2%           | 10,6%           |
| Cargos de Nível Superior do Plano Especial de Cargos do DPF - NS                                     | 6,2%                           | 30,4%           | 33,0%           | 16,5%           | 13,9%           |
| Cargos de Nível Intermediário do Plano Especial de Cargos do DPF - NI                                | 13,0%                          | 25,3%           | 19,4%           | 32,0%           | 10,3%           |
| Cargos de Nível Auxiliar do Plano Especial de Cargos do DPF - NA                                     |                                |                 |                 | 70,6%           | 29,4%           |
| <b>DEPARTAMENTO PENITENCIÁRIO NACIONAL - (Carreira)</b>  | 14,4%                          | 67,0%           | 17,2%           | 1,4%            |                 |
| Especialista em Assistência Penitenciária - Quadro de Pessoal do Ministério da Justiça - NS          | 20,5%                          | 70,5%           | 9,1%            |                 |                 |
| Técnico de Apoio à Assistência Penitenciária - Quadro de Pessoal do Ministério da Justiça - NI       | 5,9%                           | 82,4%           | 11,8%           |                 |                 |
| Agente Penitenciário Federal - Quadro de Pessoal do Ministério da Justiça - NI                       | 14,3%                          | 66,5%           | 17,7%           | 1,5%            |                 |
| <b>DEPARTAMENTO DE POLÍCIA RODOVIÁRIA FEDERAL - (Carreira)</b>                                       | 7,4%                           | 42,1%           | 38,4%           | 10,3%           | 1,8%            |
| Policial Rodoviário Federal - NS   | 7,4%                           | 42,1%           | 38,4%           | 10,3%           | 1,8%            |
| <b>DEPARTAMENTO DE POLÍCIA RODOVIÁRIA FEDERAL - (Plano Especial de Cargos)</b>                       | 23,4%                          | 12,7%           | 7,5%            | 38,1%           | 18,2%           |
| Cargos de Nível Superior do Plano Especial de Cargos do DPRF - NS                                    |                                | 5,3%            | 2,6%            | 42,1%           | 50,0%           |
| Cargos de Nível Intermediário do Plano Especial de Cargos do DPRF - NI                               | 25,0%                          | 13,3%           | 7,9%            | 37,3%           | 16,5%           |
| Cargos de Nível Auxiliar do Plano Especial de Cargos do DPRF - NA                                    |                                |                 |                 | 87,5%           | 12,5%           |
| <b>POLÍCIA CIVIL DO EX-TERRITÓRIO</b>  |                                |                 | 18,7%           | 71,4%           | 9,9%            |
| Delegado de Polícia Civil dos Ex-Territórios Federais do Acre, Amapá, Rondônia e Roraima - NS        |                                |                 |                 | 57,1%           | 42,9%           |
| Médico-Legista Civil dos Ex-Territórios Federais do Acre, Amapá, Rondônia e Roraima - NS             |                                |                 |                 | 66,7%           | 33,3%           |
| Perito Criminal Civil dos Ex-Territórios Federais do Acre, Amapá, Rondônia e Roraima - NS            |                                |                 |                 | 66,7%           |                 |
| Agente de Polícia Civil dos Ex-Territórios Federais do Acre, Amapá, Rondônia e Roraima               |                                |                 | 15,9%           | 76,8%           | 7,3%            |
| Escrivão de Polícia Civil dos Ex-Territórios Federais do Acre, Amapá, Rondônia e Roraima             |                                |                 | 23,1%           | 71,2%           | 5,8%            |
| Datiloscopista Policial Civil dos Ex-Territórios Federais do Acre, Amapá, Rondônia e Roraima         |                                |                 | 20,0%           | 68,0%           | 12,0%           |
| Guarda de Presídio Civil dos Ex-Territórios Federais do Acre, Amapá, Rondônia e Roraima              |                                |                 | 32,8%           | 58,2%           | 9,0%            |
| Agente Carcerário Civil dos Ex-Territórios Federais do Acre, Amapá, Rondônia e Roraima               |                                |                 | 9,7%            | 74,2%           | 16,1%           |
| Auxiliar Operac. de Perito Criminal Civil dos Ex-Territórios Fed. do Acre, Amapá, Rondônia e Roraima |                                |                 |                 | 90,9%           | 9,1%            |
| <b>DNPM - DEPARTAMENTO NACIONAL DE PRODUÇÃO MINERAL - (Carreira)</b>                                 | 11,8%                          | 45,9%           | 27,3%           | 12,2%           | 2,9%            |
| Analista Administrativo do DNPM - NS   | 12,3%                          | 48,1%           | 34,6%           | 4,9%            |                 |
| Especialista em Recursos Minerais do DNPM - NS   | 8,2%                           | 42,0%           | 28,8%           | 17,1%           | 3,9%            |
| Técnico Administrativo do DNPM - NI  | 20,8%                          | 51,4%           | 20,8%           | 5,6%            | 1,4%            |
| Técnico em Atividade de Mineração - DNPM - NI  | 17,1%                          | 56,1%           | 14,6%           | 7,3%            | 4,9%            |



## 2.27 - Distribuição % dos Vínculos de Servidores da Administração Pública Federal Ativos por grupos de idades (Faixa Etária)

Posição - Setembro/2015

(Continuação)

| Cargo / Carreira / Planos de Cargos/ Quadro de Pessoal e outras Situações de vínculos                   | Grupos de Idade (Faixa Etária) |                 |                 |                 |                 |
|---|--------------------------------|-----------------|-----------------|-----------------|-----------------|
|   | Até 30 anos                    | De 31 a 40 anos | De 41 a 50 anos | De 51 a 60 anos | Mais de 60 anos |
| <b>DNPM - DEPTº NACIONAL DE PRODUÇÃO MINERAL - (Plano Especial de Cargos)</b>                           |                                |                 | 7,0%            | 59,7%           | 33,3%           |
| Cargos de Nível Superior (art. 15º, Lei 11.046/2004) - NS¹  |                                |                 | 1,3%            | 46,3%           | 52,5%           |
| Cargos de Nível Intermediário (art. 15º, Lei 11.046/2004) - NI¹   |                                |                 | 8,6%            | 63,8%           | 27,6%           |
| Cargos de Nível Superior (art. 3º, Lei 11.046/2004) - NS  |                                |                 |                 | 55,6%           | 44,4%           |
| Cargos de Nível Intermediário (art. 3º, Lei 11.046/2004) - NI   |                                |                 | 10,5%           | 66,3%           | 23,1%           |
| Cargos de Nível Auxiliar (art. 3º, Lei 11.046/2004) - NA  |                                |                 |                 | 80,0%           | 20,0%           |
| <b>CIÊNCIA &amp; TECNOLOGIA - (Carreira)</b>  | 6,4%                           | 21,6%           | 22,6%           | 38,3%           | 11,1%           |
| Analista em Ciência e Tecnol. da Carreira de Gestão, Planej. e Infraestrut. em Ciênc. e Tecnologia - NS | 5,6%                           | 28,9%           | 25,2%           | 30,4%           | 9,9%            |
| Tecnologista da Carreira de Desenvolvimento Tecnológico - NS  | 5,1%                           | 26,6%           | 20,5%           | 36,6%           | 11,2%           |
| Pesquisador da Carreira de Pesquisa em Ciência e Tecnologia - NS  | 0,6%                           | 10,0%           | 20,9%           | 41,8%           | 26,8%           |
| Assistente em Ciência e Tecnol. da Carreira de Gestão, Planej. e Infraestr. em Ciênc. e Tecnologia - NI | 8,0%                           | 14,1%           | 22,7%           | 46,0%           | 9,3%            |
| Técnico da Carreira de Desenvolvimento Tecnológico - NI   | 9,3%                           | 25,2%           | 23,5%           | 34,7%           | 7,3%            |
| Auxiliar Técnico da Carreira de Desenvolvimento Tecnológico- NA   | 1,9%                           | 3,7%            | 27,8%           | 50,0%           | 16,7%           |
| Auxiliar em Ciência e Tecnol. da Carreira de Gestão, Planej. e Infraestr. em Ciênc. e Tecnologia - NA   |                                | 5,2%            | 31,5%           | 49,0%           | 14,3%           |
| <b>TECNOLOGIA MILITAR - (CARREIRA)</b>  | 25,5%                          | 39,9%           | 13,6%           | 18,1%           | 2,9%            |
| Analista de Tecnologia Militar - NS   | 30,0%                          | 62,5%           | 7,5%            |                 |                 |
| Engenheiro de Tecnologia Militar - NS   | 6,3%                           | 18,8%           | 10,1%           | 55,6%           | 9,2%            |
| Técnico de Tecnologia Militar - NI  | 33,6%                          | 47,3%           | 15,6%           | 3,0%            | 0,4%            |
| <b>ORGANIZAÇÕES MILITARES - (QUADRO DE PESSOAL CIVIL)</b>   |                                | 0,6%            | 21,4%           | 59,4%           | 18,5%           |
| Cargos de Nível Superior do Quadro de Pessoal Civil das Organizações Militares - NS                     |                                | 2,9%            | 5,9%            | 64,7%           | 26,5%           |
| Cargos de Nível Intermediário do Quadro de Pessoal Civil das Organizações Militares - NI                |                                | 0,5%            | 20,5%           | 60,4%           | 18,6%           |
| Cargos de Nível Auxiliar do Quadro de Pessoal Civil das Organizações Militares - NA                     |                                | 1,3%            | 33,2%           | 49,1%           | 16,4%           |
| <b>PLANO DE CARREIRA DOS CARGOS DE REFORMA E DESENV. AGRÁRIO - (Carreira)</b>                           | 2,7%                           | 34,1%           | 25,8%           | 24,8%           | 12,5%           |
| Engenheiro Agrônomo da Carreira de Perito Federal Agrário do INCRA - NS                                 | 2,7%                           | 34,1%           | 25,8%           | 24,8%           | 12,5%           |
| <b>PLANO DE CARREIRA DOS CARGOS DE REFORMA E DESENV. AGRÁRIO - (Plano de Cargos)</b>                    | 3,4%                           | 17,0%           | 12,3%           | 47,3%           | 19,9%           |
| Cargos de Nível Superior (art. 2º, Lei nº 11.090/2005) do Plano de Cargos do INCRA - NS                 | 5,7%                           | 41,5%           | 21,3%           | 20,6%           | 10,8%           |
| Cargos de Nível Intermediário (art. 2º, Lei nº 11.090/2005) do Plano de Cargos do INCRA - NI            | 2,2%                           | 4,6%            | 7,7%            | 61,1%           | 24,6%           |
| Cargos de Nível Auxiliar (art. 2º, Lei nº 11.090/2005) do Plano de Cargos do INCRA - NA                 |                                |                 | 60,0%           | 20,0%           | 20,0%           |
| <b>MAPA - MINISTÉRIO DA AGRICULTURA, PECUÁRIA E ABASTECIMENTO</b>                                       | 7,8%                           | 19,5%           | 14,8%           | 31,6%           | 26,3%           |
| Fiscal Federal Agropecuário - Carreira de Fiscal Federal Agropecuário - NS                              | 4,1%                           | 24,2%           | 24,1%           | 24,1%           | 23,4%           |
| Agente de Atividades Agropecuárias - MAPA - NI  | 5,0%                           | 1,6%            | 4,6%            | 55,4%           | 33,3%           |
| Agente de Inspeção Sanitária e Indust. de Prod. de Origem Animal - MAPA - NI                            | 5,6%                           | 18,9%           | 5,7%            | 37,4%           | 32,4%           |
| Técnico de Laboratório - MAPA - NI  | 52,6%                          | 15,0%           | 3,8%            | 22,2%           | 6,4%            |
| Auxiliar de Laboratório - MAPA - NA   | 55,2%                          | 19,5%           | 4,6%            | 14,9%           | 5,7%            |
| <b>DOCENTE - (Carreira de Magistério e Contrato Temporários)</b>  | 10,5%                          | 34,5%           | 26,7%           | 20,3%           | 8,0%            |
| Professor de 3º grau do PUCRCE - NS (Não Enquadrado)  |                                |                 |                 |                 | 100,0%          |
| Professor de 3º grau de Cargo Isolado - NS  |                                |                 | 50,0%           | 33,3%           | 16,7%           |
| Professor do Ensino Básico Técnico Tecnológico - NS   | 12,7%                          | 38,5%           | 26,5%           | 17,8%           | 4,5%            |
| Professor do Ensino Básico Federal - NS   | 4,6%                           | 32,3%           | 28,9%           | 23,5%           | 10,6%           |
| Professor do Ensino Básico Federal dos Ex-Territórios - NS  |                                |                 | 25,0%           | 56,1%           | 18,9%           |
| Professor de Ensino de 1º e 2º grau do PUCRCE - NS (Não Enquadrado)                                     |                                | 3,9%            | 26,3%           | 44,7%           | 25,0%           |
| Contratos Temporários: Professor de 3º grau - NS  | 44,3%                          | 38,4%           | 11,4%           | 4,3%            | 1,7%            |
| Contratos Temporários: Professor de 1º e 2º graus - NS  | 44,2%                          | 37,9%           | 12,4%           | 4,5%            | 0,9%            |
| Contratos Temporários: Professor Temporários - NS (S/Informação)  | 39,5%                          | 39,4%           | 13,9%           | 6,1%            | 1,1%            |
| <b>CVM - COMISSÃO DE VALORES MOBILIÁRIO - (Carreira)</b>  | 8,9%                           | 33,1%           | 28,1%           | 24,8%           | 5,0%            |
| Analista da Carreira de Analista da CVM - NS  | 8,1%                           | 37,2%           | 28,3%           | 20,2%           | 6,1%            |
| Inspeção da Carreira de Inspetor da CVM - NS  | 3,4%                           | 31,0%           | 37,1%           | 23,3%           | 5,2%            |
| Agente Executivo da CVM - NI  | 17,9%                          | 35,0%           | 22,0%           | 23,6%           | 1,6%            |
| Auxiliar de Serviços Gerais da CVM - NI   |                                |                 | 16,7%           | 73,3%           | 10,0%           |
| <b>SUSEP - SUPERINTENDÊNCIA DE SEGURO PRIVADOS - (Carreira)</b>   | 10,1%                          | 35,9%           | 30,7%           | 18,6%           | 4,7%            |
| Analista Técnico da Carreira de Analista Técnico da SUSEP - NS  | 11,7%                          | 38,8%           | 29,3%           | 15,0%           | 5,2%            |
| Agente Executivo da SUSEP - NI  | 3,8%                           | 25,6%           | 35,9%           | 32,1%           | 2,6%            |
| Auxiliar de Enfermagem - NI   |                                |                 | 100,0%          |                 |                 |
| Auxiliar de Serviços Gerais - NI  |                                |                 |                 | 100,0%          |                 |
| <b>PCC - PLANO DE CLASSIFICAÇÃO E CARGOS</b>  |                                | 1,8%            | 7,2%            | 49,5%           | 41,4%           |
| Cargos de Nível Superior do PCC - NS  |                                | 4,8%            | 2,4%            | 40,5%           | 52,4%           |
| Cargos de Nível Intermediário do PCC - NI   |                                |                 | 9,7%            | 51,6%           | 38,7%           |
| Cargos de Nível Auxiliar do PCC - NA  |                                |                 | 14,3%           | 85,7%           |                 |
| <b>PGPE - PLANO GERAL DE CARGOS DO PODER EXECUTIVO</b>  | 4,1%                           | 9,3%            | 17,0%           | 47,8%           | 21,9%           |
| Cargos de Nível Superior do PGPE (art. 1º, Lei nº 11.357/2006) - NS                                     | 10,6%                          | 32,7%           | 14,6%           | 25,4%           | 16,7%           |
| Cargos de Nível Intermediário do PGPE (art. 1º, Lei nº 11.357/2006) - NI                                | 3,1%                           | 4,7%            | 16,8%           | 52,9%           | 22,5%           |
| Cargos de Nível Auxiliar do PGPE (art. 1º, Lei nº 11.357/2006) - NA                                     | 0,7%                           | 1,8%            | 21,2%           | 50,3%           | 26,1%           |
| <b>ERCE - ESTRUTURA REMUNERATÓRIA ESPECIAL DE CARGOS ESPECÍFICOS ²</b>                                  | 12,4%                          | 18,1%           | 8,9%            | 32,6%           | 28,0%           |
| Arquiteto - Planos de Carreiras e de Cargos (Anexo XII, Lei 12.277/2010) - NS                           | 15,6%                          | 33,3%           | 9,9%            | 24,8%           | 16,3%           |
| Economista - Planos de Carreiras e de Cargos (Anexo XII, Lei 12.277/2010) - NS                          | 14,3%                          | 21,3%           | 12,0%           | 30,4%           | 22,0%           |
| Engenheiro - Planos de Carreiras e de Cargos (Anexo XII, Lei 12.277/2010) - NS ².¹                      | 11,1%                          | 14,1%           | 7,2%            | 34,7%           | 33,0%           |
| Estatístico - Planos de Carreiras e de Cargos (Anexo XII, Lei 12.277/2010) - NS                         | 13,6%                          | 27,2%           | 8,6%            | 33,3%           | 17,3%           |
| Geólogo - Planos de Carreiras e de Cargos (Anexo XII, Lei 12.277/2010) - NS                             |                                | 11,1%           | 11,1%           | 27,8%           | 50,0%           |
| <b>PLANO DE CARREIRA DOS CARGOS TÉCNICO-ADMINISTRAT. EM EDUCAÇÃO - PCCTAE</b>                           | 18,0%                          | 27,1%           | 21,0%           | 26,7%           | 7,3%            |
| Cargos de Nível Superior - PCCTAE - NS  | 16,2%                          | 35,0%           | 20,6%           | 22,1%           | 6,1%            |
| Cargos de Nível Intermediário - PCCTAE - NI   | 20,6%                          | 25,4%           | 20,6%           | 26,7%           | 6,7%            |
| Cargos de Nível Auxiliar - PCCTAE - NA  | 0,3%                           | 1,5%            | 26,5%           | 51,2%           | 20,4%           |

## 2.27 - Distribuição % dos Vínculos de Servidores da Administração Pública Federal Ativos por grupos de idades (Faixa Etária)

Posição - Setembro/2015

(Continuação)

| Cargo / Carreira / Planos de Cargos/ Quadro de Pessoal e outras Situações de vínculos                 | Grupos de Idade (Faixa Etária) |                 |                 |                 |                 |
|---|--------------------------------|-----------------|-----------------|-----------------|-----------------|
|   | Até 30 anos                    | De 31 a 40 anos | De 41 a 50 anos | De 51 a 60 anos | Mais de 60 anos |
| <b>DACTA - GRUPO-DEFESA AÉREA E CONTROLE DO TRÁFEGO AÉREO</b>   | 29,4%                          | 34,2%           | 8,6%            | 21,9%           | 5,8%            |
| Técnico de Defesa Aérea e Controle de Tráfego Aéreo - NS  | 17,0%                          | 59,4%           | 12,3%           | 7,5%            | 3,8%            |
| Controlador de Tráfego Aéreo - NI   | 48,1%                          | 19,1%           | 5,6%            | 19,8%           | 7,4%            |
| Técnico em Eletrônica e Telecomunicação - NI  | 8,8%                           | 22,8%           | 12,3%           | 50,9%           |                 |
| Técnico em Informações Aeronáuticas - NI  | 16,0%                          | 48,0%           | 4,0%            | 24,0%           | 8,0%            |
| Técnico em Progr. Operac. de Def. Aérea e Controle de Tráfego Aéreo - NI                              | 10,0%                          | 40,0%           | 10,0%           | 40,0%           |                 |
| <b>MINISTÉRIO DO MEIO AMBIENTE, INSTITUTO CHICO MENDES E IBAMA - (Carreira)</b>                       | 9,6%                           | 26,5%           | 17,5%           | 35,9%           | 10,5%           |
| Analista Ambiental - IBAMA, ICMBIO e MMA - NS   | 7,6%                           | 41,9%           | 22,1%           | 21,5%           | 6,8%            |
| Analista Administrativo - IBAMA, ICMBIO e MMA - NS  | 12,3%                          | 10,7%           | 12,3%           | 44,7%           | 20,1%           |
| Gestor Ambiental - IBAMA, ICMBIO e MMA - NS   |                                |                 |                 | 25,0%           | 75,0%           |
| Gestor Administrativo - IBAMA, ICMBIO e MMA - NS  |                                |                 |                 | 71,4%           | 28,6%           |
| Técnico Administrativo - IBAMA, ICMBIO e MMA - NI   | 14,1%                          | 11,3%           | 13,8%           | 48,8%           | 12,0%           |
| Técnico Ambiental - IBAMA, ICMBIO e MMA - NI  | 5,9%                           | 2,3%            | 5,9%            | 68,3%           | 17,6%           |
| Auxiliar Administrativo - IBAMA, ICMBIO e MMA - NA  |                                | 2,2%            | 25,8%           | 43,8%           | 28,1%           |
| <b>MEIO AMBIENTE E IBAMA - (Plano Especial de Cargos - PECMA)</b>                                     | 28,1%                          | 36,4%           | 19,0%           | 14,0%           | 2,5%            |
| Cargos de Nível Superior do Plano Especial de Cargos do IBAMA, ICMBIO e MMA - NS                      |                                |                 |                 |                 |                 |
| Cargos de Nível Intermediário do Plano Especial de Cargos do IBAMA, ICMBIO e MMA - NI                 | 28,6%                          | 37,0%           | 18,5%           | 13,4%           | 2,5%            |
| Cargos de Nível Auxiliar do Plano Especial de Cargos do IBAMA, ICMBIO e MMA - NA                      |                                |                 | 50,0%           | 50,0%           |                 |
| <b>PLANO ESPECIAL DE CARGOS DA CULTURA - (Plano Especial de Cargos)</b>                               | 12,5%                          | 23,4%           | 16,3%           | 36,3%           | 11,5%           |
| Cargos de Nível Superior do Plano Especial de Cargos da Cultura - NS                                  | 11,5%                          | 31,4%           | 15,3%           | 31,7%           | 10,1%           |
| Cargos de Nível Intermediário do Plano Especial de Cargos da Cultura - NI                             | 14,5%                          | 13,0%           | 16,6%           | 42,5%           | 13,3%           |
| Cargos de Nível Auxiliar do Plano Especial de Cargos da Cultura - NA                                  |                                |                 | 38,3%           | 42,6%           | 19,1%           |
| <b>PREVIDENCIÁRIA - (Carreira)</b>  |                                |                 | 14,3%           | 57,1%           | 28,6%           |
| Médico - Carreira Previdenciária do Quadro de Pessoal do INSS - NS                                    |                                |                 |                 |                 | 100,0%          |
| Cargos de Nível Superior (art. 1º, Lei nº 10.355/2001) do Quadro de Pessoal do INSS - NS              |                                |                 |                 |                 |                 |
| Cargos de Nível Intermediário (art. 1º, Lei nº 10.355/2001) do Quadro de Pessoal do INSS - NI         |                                |                 |                 |                 |                 |
| Cargos de Nível Auxiliar (art. 1º, Lei nº 10.355/2001) do Quadro de Pessoal do INSS - NA              |                                |                 | 16,7%           | 66,7%           | 16,7%           |
| <b>MÉDICO PERITO PREVIDENCIÁRIO - NS</b>  | 1,0%                           | 28,0%           | 33,9%           | 24,8%           | 12,2%           |
| <b>SUPERVISOR MÉDICO-PERICIAL - NS</b>  |                                |                 | 18,6%           | 66,3%           | 15,1%           |
| <b>PERITO MÉDICO PREVIDÊNCIA SOCIAL - NS</b>  |                                |                 | 100,0%          |                 |                 |
| <b>SEGURIDADE SOCIAL E DO TRABALHO - (Carreira)</b>   |                                | 0,6%            | 15,1%           | 50,9%           | 33,4%           |
| Médico, Médico do Trabalho, Médico Veterinário e Médico Cirurgião - NS                                |                                |                 | 15,8%           | 36,1%           | 48,1%           |
| Médico de Saúde Pública - NS  |                                |                 |                 |                 |                 |
| Cargos de Nível Superior da Carreira da Seguridade Social e do Trabalho - NS                          |                                |                 | 25,7%           | 45,7%           | 28,6%           |
| Cargos de Nível Intermediário da Carreira da Seguridade Social e do Trabalho - NI                     |                                | 1,1%            | 12,7%           | 60,7%           | 25,5%           |
| Cargos de Nível Auxiliar da Carreira da Seguridade Social e do Trabalho - NA                          |                                |                 | 50,0%           | 25,0%           | 25,0%           |
| <b>PREVIDÊNCIA, SAÚDE E TRABALHO - (Carreira)</b>   | 2,3%                           | 11,5%           | 15,1%           | 49,7%           | 21,3%           |
| Médico, Médico Cirurgião, e Médico do Trabalho - Carreira da Previd., da Saúde e do Trabalho-PST - NS | 0,2%                           | 18,7%           | 11,8%           | 32,6%           | 36,7%           |
| Médico de Saúde Pública - Carreira da Previdência, da Saúde e do Trabalho-PST - NS                    |                                |                 |                 | 100,0%          |                 |
| Médico do Trabalho - Carreira da Previdência, da Saúde e do Trabalho-PST - NS                         |                                | 33,3%           | 33,3%           | 33,3%           |                 |
| Médico Veterinário - Carreira da Previdência, da Saúde e do Trabalho-PST - NS                         |                                |                 |                 | 60,0%           | 40,0%           |
| Cargos de Nível Superior da Carreira da Previd., da Saúde e do Trabalho-PST - NS                      | 4,2%                           | 27,3%           | 16,5%           | 34,7%           | 17,3%           |
| Cargos de Nível Intermediário da Carreira da Previd., da Saúde e do Trabalho-PST - NI                 | 3,9%                           | 13,5%           | 14,6%           | 50,4%           | 17,6%           |
| Cargos de Nível Auxiliar da Carreira da Previd., da Saúde e do Trabalho-PST - NA                      |                                | 0,2%            | 29,1%           | 50,0%           | 20,8%           |
| Cargos de Nível Superior da Carreira da Previd., da Saúde e do Trabalho-PST- ENDEMIAS - NS            |                                |                 |                 | 78,6%           | 21,4%           |
| Cargos de Nível Intermediário da Carreira da Previd., da Saúde e do Trabalho-PST- ENDEMIAS - NI       | 0,3%                           | 0,7%            | 16,5%           | 60,1%           | 22,4%           |
| Cargos de Nível Auxiliar da Carreira da Previd., da Saúde e do Trabalho-PST- ENDEMIAS - NA            |                                |                 | 22,2%           | 61,1%           | 16,7%           |
| <b>SEGURO SOCIAL - (Carreira)</b>   | 8,3%                           | 21,3%           | 14,1%           | 44,3%           | 12,0%           |
| Analista de Seguro Social da Carreira do Seguro Social - NS   | 8,9%                           | 50,2%           | 27,1%           | 11,7%           | 2,2%            |
| Técnico do Seguro Social da Carreira do Seguro Social - NI  | 10,4%                          | 21,9%           | 13,7%           | 43,7%           | 10,3%           |
| Cargos de Nível Superior da Carreira do Seguro Social (exceto Analista do Seguro Social) - NS         |                                |                 | 6,9%            | 59,3%           | 33,8%           |
| Cargos de Nível Intermediário da Carreira do Seguro Social - NI                                       |                                | 0,1%            | 7,1%            | 70,3%           | 22,6%           |
| Cargos de Nível Auxiliar da Carreira do Seguro Social (exceto Auxiliar de Serv. Diversos) - NA        |                                | 2,0%            | 25,5%           | 51,0%           | 21,6%           |
| <b>PREVIC - SUPERINTENDÊNCIA NACIONAL DE PREVIDÊNCIA COMPLEMENTAR - (Carreira)</b>                    | 21,2%                          | 56,1%           | 16,7%           | 4,5%            | 1,5%            |
| Especialista em Previdência Complementar da PREVIC - NS   | 9,8%                           | 56,1%           | 24,4%           | 7,3%            | 2,4%            |
| Analista Administrativo da PREVIC - NS  | 30,8%                          | 69,2%           |                 |                 |                 |
| Técnico Administrativo da PREVIC - NI   | 50,0%                          | 41,7%           | 8,3%            |                 |                 |
| <b>SUPERINTENDÊNCIA NACIONAL DE PREVIDÊNCIA COMPLEMENTAR - (Plano de Cargos)</b>                      |                                | 7,7%            | 19,2%           | 61,5%           | 11,5%           |
| Cargo de Nível Superior do Plano de Cargos da PREVIC - NS   |                                |                 | 25,0%           | 75,0%           |                 |
| Cargo de Nível Intermediário do Plano de Cargos da PREVIC da PREVIC - NI                              |                                | 9,1%            | 18,2%           | 59,1%           | 13,6%           |
| Cargo de Nível Auxiliar do Plano de Cargos da PREVIC da PREVIC - NA                                   |                                |                 |                 |                 |                 |
| <b>IMPrensa Nacional - (Quadro de Pessoal)</b>  |                                |                 | 25,4%           | 65,0%           | 9,6%            |
| Cargos de Nível Superior do Quadro de Pessoal da Imprensa Nacional - NS                               |                                |                 | 24,0%           | 68,0%           | 8,0%            |
| Cargos de Nível Intermediário do Quadro de Pessoal da Imprensa Nacional - NI                          |                                |                 | 24,6%           | 64,6%           | 10,8%           |
| Cargos de Nível Auxiliar do Quadro de Pessoal da Imprensa Nacional - NA                               |                                |                 | 35,0%           | 65,0%           |                 |

## 2.27 - Distribuição % dos Vínculos de Servidores da Administração Pública Federal Ativos por grupos de idades (Faixa Etária)

Posição - Setembro/2015

(Continuação)

| Cargo / Carreira / Planos de Cargos/ Quadro de Pessoal e outras Situações de vínculos                    | Grupos de Idade (Faixa Etária) |                 |                 |                 |                 |
|--|--------------------------------|-----------------|-----------------|-----------------|-----------------|
|  | Até 30 anos                    | De 31 a 40 anos | De 41 a 50 anos | De 51 a 60 anos | Mais de 60 anos |
| <b>PLANO ESPECIAL DE CARGOS DO MINISTÉRIO DA FAZENDA - PECFAZ - (Plano Especial de Cargos)</b>           | 14,2%                          | 13,3%           | 13,0%           | 44,3%           | 15,1%           |
| Cargos de Nível Superior do PECFAZ - NS  | 18,0%                          | 20,1%           | 11,0%           | 30,6%           | 20,3%           |
| Cargos de Nível Intermediário do PECFAZ - NI   | 14,5%                          | 13,2%           | 13,4%           | 44,8%           | 14,2%           |
| Cargos de Nível Auxiliar do PECFAZ - NA  |                                | 0,8%            | 10,9%           | 64,6%           | 23,7%           |
| <b>INFRAESTRUTURA (Programa Aceleração do Crescimento) - (Carreira)</b>                                  | 14,3%                          | 48,0%           | 19,8%           | 13,4%           | 4,6%            |
| Analista de Infraestrutura - Carreira de Analista de Infraestrutura - NS                                 | 15,6%                          | 52,4%           | 19,0%           | 9,8%            | 3,3%            |
| Cargo Isolado de Especialista em Infraestrutura Sênior - NS  |                                |                 | 29,0%           | 52,2%           | 18,8%           |
| <b>DNIT - DEPARTAMENTO NACIONAL DE INFRAESTRUTURA DE TRANSPORTES - (Carreira)</b>                        | 31,0%                          | 43,6%           | 17,5%           | 6,1%            | 1,7%            |
| Analista Administrativo do DNIT - NS   | 20,1%                          | 49,0%           | 22,5%           | 7,2%            | 1,2%            |
| Analista de Infraestrutura de Transportes do DNIT - NS   | 23,6%                          | 43,4%           | 20,9%           | 9,2%            | 2,8%            |
| Técnico Administrativo do DNIT - NI  | 51,3%                          | 39,3%           | 6,8%            | 2,6%            |                 |
| Técnico de Suporte em Infraestrutura de Transportes do DNIT - NI   | 38,6%                          | 43,0%           | 14,6%           | 2,8%            | 0,9%            |
| <b>DNIT - DEPARTAMENTO NACIONAL DE INFRAESTRUTURA DE TRANSPORTES - (Plano Especial de Cargos)</b>        |                                | 1,7%            | 17,4%           | 46,0%           | 34,9%           |
| Cargos de Nível Superior (Art. 15º, Lei 11.171/2005) - DNIT - NS   |                                |                 | 13,1%           | 30,3%           | 56,6%           |
| Cargos de Nível Intermediário (Art. 15º, Lei 11.171/2005) - DNIT - NI                                    |                                | 1,1%            | 19,3%           | 30,7%           | 48,9%           |
| Cargos de Nível Superior (Art. 3º, Lei 11.171/2005) - DNIT - NS  |                                |                 | 18,4%           | 36,7%           | 44,9%           |
| Cargos de Nível Intermediário (Art. 3º, Lei 11.171/2005) - DNIT - NI                                     |                                | 2,3%            | 18,2%           | 51,7%           | 27,8%           |
| Cargos de Nível Auxiliar (Art. 3º, Lei 11.171/2005) - DNIT - NA  |                                |                 |                 | 75,0%           | 25,0%           |
| <b>HFA - HOSPITAL DAS FORÇAS ARMADAS - (Carreira)</b>  | 15,6%                          | 47,6%           | 20,2%           | 10,7%           | 6,0%            |
| Médico da Carreira da Área Médica do HFA - NS  |                                |                 | 61,0%           | 24,8%           | 8,2%            |
| Especialista em Atividades Hospitalares da Carreira da Área de Saúde do HFA - NS                         | 23,8%                          | 64,6%           | 7,7%            | 1,7%            | 2,2%            |
| Técnico em Atividades Médico Hospitalares da Carreira da Área de Saúde do HFA - NI                       | 20,6%                          | 48,1%           | 23,3%           | 5,6%            | 2,4%            |
| Cargos de Nível Superior do Quadro de Pessoal do HFA - NS  |                                |                 |                 | 16,7%           | 83,3%           |
| Cargos de Nível Intermediário do Quadro de Pessoal do HFA - NI   |                                | 0,9%            | 12,4%           | 47,8%           | 38,9%           |
| Cargos de Nível Auxiliar do Quadro de Pessoal do HFA - NA  |                                |                 | 3,4%            | 82,8%           | 13,8%           |
| <b>Hospital das Forças Armadas - (Emprego Público)</b>   |                                | 46,7%           | 38,6%           | 14,1%           | 0,5%            |
| Cargos de Nível Superior - (Lei 10.225/2001) - NS *  |                                | 25,0%           | 50,0%           | 25,0%           |                 |
| Cargos de Nível Intermediário - (Lei 10.225/2001) - NI *   |                                | 51,3%           | 36,2%           | 11,8%           | 0,7%            |
| <b>FIOCRUZ - FUNDAÇÃO OSWALDO CRUZ - (Carreira)</b>  | 5,9%                           | 27,7%           | 28,4%           | 29,5%           | 8,5%            |
| Especialista em Ciência, Tecnologia, Produção e Inovação em Saúde Pública - FIOCRUZ - NS                 |                                |                 | 30,2%           | 32,6%           | 27,9%           |
| Analista de Gestão em Saúde - FIOCRUZ - NS   | 2,5%                           | 30,5%           | 32,7%           | 28,0%           | 6,4%            |
| Pesquisador em Saúde Pública - FIOCRUZ - NS  | 2,1%                           | 26,0%           | 26,0%           | 30,8%           | 15,0%           |
| Tecnologista em Saúde Pública - FIOCRUZ - NS   | 3,9%                           | 34,8%           | 31,1%           | 24,6%           | 5,6%            |
| Assistente Técnico de Gestão em Saúde - FIOCRUZ - NI   | 4,5%                           | 7,6%            | 28,9%           | 44,9%           | 14,1%           |
| Técnico em Saúde Pública - FIOCRUZ - NI  | 15,0%                          | 23,7%           | 23,5%           | 31,0%           | 6,8%            |
| <b>FIOCRUZ - FUNDAÇÃO OSWALDO CRUZ - (Plano de Carreiras e Cargos)</b>                                   |                                |                 | 7,6%            | 63,7%           | 28,7%           |
| Cargos de Nível Superior (art. 28, Lei nº 11.355/06) do Plano de Carreiras e Cargos da FIOCRUZ - NS      |                                |                 | 2,6%            | 66,3%           | 31,1%           |
| Cargos de Nível Intermediário (art. 28, Lei nº 11.355/06) do Plano de Carreiras e Cargos da FIOCRUZ - NI |                                |                 | 24,1%           | 55,2%           | 20,7%           |
| <b>INMETRO - INSTITUTO NACIONAL DE METROLOGIA, NORMALIZAÇÃO E QUALIDADE INDUSTRIAL - (Carreira)</b>      | 6,3%                           | 27,2%           | 21,2%           | 32,2%           | 13,1%           |
| Cargo isolado de provimento efetivo de Especialista em Metrologia e Qualidade Sênior - INMETRO - NS      |                                |                 | 25,0%           | 50,0%           | 25,0%           |
| Analista Executivo em Metrologia e Qualidade - INMETRO - NS  | 3,8%                           | 38,2%           | 28,2%           | 22,9%           | 6,9%            |
| Pesquisador-Tecnologista em Metrologia e Qualidade - INMETRO - NS  | 5,5%                           | 38,2%           | 30,9%           | 15,0%           | 10,5%           |
| Assistente Executivo em Metrologia e Qualidade - INMETRO - NI  | 0,5%                           | 3,2%            | 8,8%            | 65,0%           | 22,6%           |
| Técnico em Metrologia e Qualidade - INMETRO - NI   | 17,8%                          | 25,9%           | 9,2%            | 36,8%           | 10,3%           |
| Auxiliar Executivo em Metrologia e Qualidade - INMETRO - NA  |                                |                 | 11,1%           | 44,4%           | 44,4%           |
| <b>IBGE - INSTITUTO BRASILEIRO DE GEOGRAFIA E ESTATÍSTICA - (Carreira)</b>                               | 10,7%                          | 16,4%           | 12,2%           | 43,4%           | 17,4%           |
| Analista de Planejamento, Gestão e Infraestrutura em Informações Geográficas e Estatísticas - IBGE - NS  | 9,4%                           | 38,6%           | 26,6%           | 18,5%           | 6,9%            |
| Pesquisador em Informações Geográficas e Estatísticas - IBGE - NS  | 8,2%                           | 15,5%           | 7,3%            | 32,7%           | 36,4%           |
| Tecnologista em Informações Geográficas e Estatísticas - IBGE - NS                                       | 8,0%                           | 22,5%           | 24,9%           | 29,0%           | 15,5%           |
| Técnico em Planejamento, Gestão e Infraestrutura em Informações Geográficas e Estatísticas - IBGE - NI   |                                |                 | 8,2%            | 64,3%           | 27,5%           |
| Técnico em Informações Geográficas e Estatísticas - IBGE - NI  | 14,2%                          | 13,6%           | 6,7%            | 48,3%           | 17,1%           |
| <b>IBGE - INSTITUTO BRASILEIRO DE GEOGRAFIA E ESTATÍSTICA - (Plano de Cargos)</b>                        |                                |                 | 16,7%           | 58,3%           | 25,0%           |
| Cargos de Nível Superior (art. 84, Lei nº 11.355/06) - IBGE - NS   |                                |                 | 11,1%           | 55,6%           | 33,3%           |
| Cargos de Nível Intermediário (art. 84, Lei nº 11.355/06) - IBGE - NI                                    |                                |                 | 20,0%           | 60,0%           | 20,0%           |
| <b>INPI - INSTITUTO NACIONAL DA PROPRIEDADE INDUSTRIAL - (Carreira)</b>                                  | 9,8%                           | 39,7%           | 23,7%           | 19,2%           | 7,5%            |
| Cargo isolado de provimento efetivo de Especialista Sênior em Propriedade Intelectual - INPI - NS        |                                |                 |                 | 50,0%           | 25,0%           |
| Analista de Planejamento, Gestão e Infraestrutura em Propriedade Industrial - INPI - NS                  | 15,4%                          | 49,0%           | 19,5%           | 10,7%           | 5,4%            |
| Pesquisador em Propriedade Industrial - INPI - NS  | 0,9%                           | 47,0%           | 29,1%           | 13,0%           | 10,0%           |
| Tecnologista em Propriedade Industrial - INPI - NS   | 9,1%                           | 32,9%           | 32,2%           | 21,7%           | 4,2%            |
| Técnico em Propriedade Industrial - INPI - NI  | 13,7%                          | 35,8%           | 16,2%           | 28,4%           | 5,9%            |
| Técnico em Planejamento, Gestão e Infraestrutura em Propriedade Industrial - INPI - NI                   | 23,4%                          | 24,3%           | 15,9%           | 27,1%           | 9,3%            |
| <b>FNDE - FUNDO NACIONAL DE DESENVOLVIMENTO DA EDUCAÇÃO - (Carreira)</b>                                 | 32,1%                          | 53,8%           | 11,3%           | 2,2%            | 0,6%            |
| Especialista em Financiamento e Execução de Programas e Projetos Educacionais - FNDE - NS                | 24,6%                          | 57,9%           | 14,2%           | 2,7%            | 0,5%            |
| Técnico em Financiamento e Execução de Programas e Projetos Educacionais - FNDE - NI                     | 42,2%                          | 48,1%           | 7,4%            | 1,5%            | 0,7%            |
| <b>FNDE - FUNDO NACIONAL DE DESENVOLVIMENTO DA EDUCAÇÃO - (Plano Especial de Cargos)</b>                 |                                | 0,4%            | 22,5%           | 64,1%           | 13,0%           |
| Cargos de Nível Superior do Plano Especial de Cargos do FNDE - NS  |                                |                 | 14,6%           | 69,9%           | 15,4%           |
| Cargos de Nível Intermediário do Plano Especial de Cargos do FNDE - NI                                   |                                | 0,6%            | 27,4%           | 61,1%           | 10,8%           |
| Cargos de Nível Intermediário do Plano Especial de Cargos do FNDE - NA                                   |                                |                 | 75,0%           |                 | 25,0%           |

## 2.27 - Distribuição % dos Vínculos de Servidores da Administração Pública Federal Ativos por grupos de idades (Faixa Etária)

Posição - Setembro/2015

(Conclusão)

| Cargo / Carreira / Planos de Cargos/ Quadro de Pessoal e outras Situações de vínculos         | Grupos de Idade (Faixa Etária) |                 |                 |                 |                 |
|---|--------------------------------|-----------------|-----------------|-----------------|-----------------|
|   | Até 30 anos                    | De 31 a 40 anos | De 41 a 50 anos | De 51 a 60 anos | Mais de 60 anos |
| <b>INEP - INSTITUTO NACIONAL DE ESTUDOS E PESQUISAS EDUCACIONAIS - (Carreira)</b>             | 28,4%                          | 53,3%           | 13,9%           | 3,6%            | 0,9%            |
| Pesquisador-Tecnologista em Informações e Avaliações Educacionais - INEP - NS                 | 22,3%                          | 56,9%           | 15,7%           | 4,0%            | 1,1%            |
| Técnico em Informações Educacionais - INEP - NI   | 54,7%                          | 37,5%           | 6,3%            | 1,6%            |                 |
| <b>INEP - INSTITUTO NAC. DE ESTUDOS E PESQUISAS EDUCACIONAIS - (Plano Especial de Cargos)</b> |                                | 19,5%           | 32,2%           | 39,1%           | 9,2%            |
| Cargos de Nível Superior do Plano Especial de Cargos do INEP - NS                             |                                | 27,6%           | 27,6%           | 32,8%           | 12,1%           |
| Cargos de Nível Intermediário do Plano Especial de Cargos do INEP - NI                        |                                | 3,6%            | 42,9%           | 53,6%           |                 |
| Cargos de Nível Auxiliar do Plano Especial de Cargos do INEP - NA                             |                                |                 |                 |                 | 100,0%          |
| <b>IEC-INSTITUTO EVANDRO CHAGAS E CENP-CENTRO NACIONAL DE PRIMATAS - (Carreira)</b>           | 23,0%                          | 50,0%           | 19,4%           | 5,6%            | 2,0%            |
| Cargo Isolado de Especial. em Pesq. e Investigação Bioméd. em Saúde Pública - IEC e CENP - NS |                                |                 | 33,3%           | 66,7%           |                 |
| Analista de Gestão em Pesquisa e Investigação Biomédica - IEC e CENP - NS                     | 13,6%                          | 43,2%           | 36,4%           | 6,8%            |                 |
| Pesquisador em Saúde Pública - IEC e CENP - NS  |                                | 52,9%           | 30,9%           | 11,8%           | 4,4%            |
| Tecnologista em Pesquisa e Investigação Biomédica - IEC e CENP - NS                           | 19,0%                          | 71,4%           | 9,5%            |                 |                 |
| Assistente Técnico de Gestão em Pesquisa e Investigação Biomédica - IEC e CENP - NI           | 25,7%                          | 54,9%           | 16,8%           | 1,8%            |                 |
| Técnico em Pesquisa e Investigação Biomédica - IEC e CENP - NI                                | 36,4%                          | 46,2%           | 12,6%           | 4,2%            | 0,7%            |
| Auxiliar em Pesquisa e Investigação Biomédica em Saúde Pública - IEC e CENP - NA              |                                |                 |                 | 25,0%           | 75,0%           |
| <b>IEC-INSTITUTO EVANDRO CHAGAS E CENP-CENTRO NACIONAL DE PRIMATAS - (Plano de Cargos)</b>    |                                |                 | 18,6%           | 69,8%           | 11,6%           |
| Demais Cargos de Nível Superior do Plano de Carreiras e Cargos - IEC e CENP - NS              |                                |                 | 5,6%            | 77,8%           | 16,7%           |
| Demais Cargos de Nível Intermediário do Plano de Carreiras e Cargos - IEC e CENP - NI         |                                |                 | 19,7%           | 69,7%           | 10,6%           |
| Demais Cargos de Nível Auxiliar do Plano de Carreiras e Cargos - IEC e CENP - NA              |                                |                 | 100,0%          |                 |                 |
| <b>SUFRAMA - SUPERINTENDÊNCIA DA ZONA FRANCA DE MANAUS - (Plano Especial de Cargos)</b>       | 23,0%                          | 27,4%           | 16,5%           | 24,2%           | 8,8%            |
| Cargos de Nível Superior da SUFRAMA - NS  | 32,0%                          | 36,7%           | 19,5%           | 8,3%            | 3,6%            |
| Cargos de Nível Intermediário da SUFRAMA - NI   | 17,3%                          | 21,5%           | 14,6%           | 34,2%           | 12,3%           |
| Cargos de Nível Auxiliar da SUFRAMA - NA  |                                |                 |                 | 100,0%          |                 |
| <b>EMBRATUR - INSTITUTO BRASILEIRO DE TURISMO - (Plano Especial de Cargos)</b>                | 18,9%                          | 32,3%           | 12,6%           | 29,1%           | 7,1%            |
| Cargos de Nível Superior - EMBRATUR - NS  | 11,7%                          | 51,7%           | 10,0%           | 23,3%           | 3,3%            |
| Cargos de Nível Intermediário - EMBRATUR - NI   | 25,4%                          | 14,9%           | 14,9%           | 34,3%           | 10,4%           |
| Cargos de Nível Auxiliar - EMBRATUR - NA  |                                |                 |                 |                 |                 |
| <b>POLÍTICAS SOCIAIS - (Carreira)</b>   | 39,7%                          | 46,9%           | 9,6%            | 3,5%            | 0,3%            |
| Analista Técnico de Políticas Sociais - NS  | 39,7%                          | 46,9%           | 9,6%            | 3,5%            | 0,3%            |
| <b>ANVISA - AGÊNCIA NACIONAL DE VIGILÂNCIA SANITÁRIA - (Carreira)</b>                         | 18,2%                          | 52,6%           | 21,7%           | 6,7%            | 0,8%            |
| Especialista em Regulação e Vigilância Sanitária - ANVISA - NS                                | 10,5%                          | 54,6%           | 26,9%           | 7,1%            | 0,9%            |
| Analista Administrativo - ANVISA - NS   | 5,8%                           | 61,0%           | 20,9%           | 11,0%           | 1,2%            |
| Técnico em Regulação e Vigilância Sanitária - ANVISA - NI                                     | 72,0%                          | 26,0%           |                 | 1,0%            |                 |
| Técnico Administrativo - ANVISA - NI  | 42,9%                          | 48,7%           | 5,9%            | 2,5%            |                 |
| <b>ANVISA - AGÊNCIA NACIONAL DE VIGILÂNCIA SANITÁRIA - (Plano Especial de Cargos)</b>         |                                | 0,2%            | 14,4%           | 61,7%           | 23,6%           |
| Médico - ANVISA - NS  |                                |                 |                 | 52,2%           | 47,8%           |
| Médico Saúde Pública - NS   |                                |                 |                 |                 | 100,0%          |
| Médico Veterinário - NS   |                                |                 |                 | 18,2%           | 81,8%           |
| Sanitarista - NS  |                                |                 | 1,6%            | 61,8%           | 36,6%           |
| Cargos de Nível Superior - ANVISA - NS  |                                | 0,3%            | 18,2%           | 63,2%           | 18,3%           |
| Cargos de Nível Intermediário - ANVISA - NI   |                                |                 | 20,0%           | 60,0%           | 20,0%           |
| Cargos de Nível Auxiliar - ANVISA - NA  |                                |                 |                 |                 |                 |
| <b>ANA - AGÊNCIA NACIONAL DE ÁGUAS</b>  | 10,5%                          | 46,8%           | 26,8%           | 12,9%           | 3,1%            |
| Especialista em Geoprocessamento - ANA - NS   |                                | 57,7%           | 23,1%           | 15,4%           | 3,8%            |
| Especialista em Recursos Hídricos - ANA - NS  | 5,0%                           | 44,2%           | 32,2%           | 14,6%           | 4,0%            |
| Analista Administrativo - ANA - NS  | 12,8%                          | 57,4%           | 19,1%           | 10,6%           |                 |
| Técnico Administrativo - ANA - NI   | 65,2%                          | 34,8%           |                 |                 |                 |
| <b>ANEEL - AGÊNCIA NACIONAL DE ENERGIA ELÉTRICA</b>   | 11,5%                          | 64,0%           | 14,8%           | 7,4%            | 2,4%            |
| Especialista em Regulação de Serviços Públicos de Energia - ANEEL - NS                        | 7,3%                           | 60,3%           | 17,5%           | 11,1%           | 3,8%            |
| Analista Administrativo - ANEEL - NS  | 12,8%                          | 66,5%           | 15,9%           | 3,7%            | 1,2%            |
| Técnico Administrativo - ANEEL - NI   | 20,9%                          | 70,5%           | 6,2%            | 2,3%            |                 |
| <b>ANSS - AGÊNCIA NACIONAL DE SAÚDE SUPLEMENTAR</b>   | 7,6%                           | 58,1%           | 23,5%           | 9,2%            | 1,6%            |
| Especialista em Regulação de Saúde Suplementar - ANSS - NS                                    | 2,4%                           | 58,8%           | 26,1%           | 10,9%           | 1,8%            |
| Técnico em Regulação de Saúde Suplementar - ANSS - NI   | 17,6%                          | 60,8%           | 15,7%           | 5,9%            |                 |
| Analista Administrativo - ANSS - NS   | 11,1%                          | 52,5%           | 26,3%           | 8,1%            | 2,0%            |
| Técnico Administrativo - ANSS - NI  | 17,6%                          | 60,0%           | 15,3%           | 5,9%            | 1,2%            |
| <b>ANATEL - AGÊNCIA NACIONAL DE TELECOMUNICAÇÕES</b>  | 10,7%                          | 54,7%           | 22,5%           | 9,4%            | 2,6%            |
| Especialista em Regulação de Serviços Públicos de Telecomunicações - ANATEL - NS              | 6,4%                           | 61,0%           | 21,9%           | 7,7%            | 2,9%            |
| Técnico em Regulação de Serviços Públicos de Telecomunicações - ANATEL - NI                   | 7,7%                           | 44,3%           | 28,5%           | 16,0%           | 3,5%            |
| Analista Administrativo - ANATEL - NS   | 11,3%                          | 60,8%           | 20,6%           | 5,9%            | 1,5%            |
| Técnico Administrativo - ANATEL - NI  | 49,0%                          | 41,7%           | 7,3%            | 2,1%            |                 |

## 2.27 - Distribuição % dos Vínculos de Servidores da Administração Pública Federal Ativos por grupos de idades (Faixa Etária)

Posição - Setembro/2015

(Conclusão)

| Cargo / Carreira / Planos de Cargos/ Quadro de Pessoal e outras Situações de vínculos         | Grupos de Idade (Faixa Etária) |                 |                 |                 |                 |
|---|--------------------------------|-----------------|-----------------|-----------------|-----------------|
|   | Até 30 anos                    | De 31 a 40 anos | De 41 a 50 anos | De 51 a 60 anos | Mais de 60 anos |
| <b>ANP - AGÊNCIA NACIONAL DE PETRÓLEO, GÁS NATURAL E BIOCOMBUSTÍVEIS</b>                      | <b>14,0%</b>                   | <b>49,3%</b>    | <b>24,0%</b>    | <b>8,7%</b>     | <b>3,9%</b>     |
| Especialista em Geologia e Geofísica do Petróleo, Álcool Combustível e Gás Natural - ANP - NS | 16,1%                          | 54,8%           | 19,4%           | 6,5%            | 3,2%            |
| Especialista em Regulação de Petróleo e Derivados e Gás Natural - ANP - NS                    | 13,4%                          | 46,2%           | 25,3%           | 10,2%           | 4,9%            |
| Técnico em Regulação de Petróleo e Derivados, Álcool Combustível e Gás Natural - ANP - NI     | 16,7%                          | 55,6%           | 19,4%           | 8,3%            |                 |
| Analista Administrativo - ANP - NS  | 10,3%                          | 50,3%           | 27,7%           | 7,7%            | 3,9%            |
| Técnico Administrativo - ANP - NI   | 25,9%                          | 62,1%           | 10,3%           | 1,7%            |                 |
| <b>ANCINE - AGÊNCIA NACIONAL DE CINEMA</b>  | <b>21,6%</b>                   | <b>54,0%</b>    | <b>16,1%</b>    | <b>7,2%</b>     | <b>1,1%</b>     |
| Especialista em Regulação da Atividade Cinematográfica e Audiovisual - ANCINE - NS            | 11,8%                          | 56,3%           | 21,5%           | 9,0%            | 1,4%            |
| Técnico em Regulação da Atividade Cinematográfica e Audiovisual - ANCINE - NI                 | 35,6%                          | 47,5%           | 11,9%           | 5,1%            |                 |
| Analista Administrativo - ANCINE - NS   | 20,0%                          | 57,1%           | 14,3%           | 7,1%            | 1,4%            |
| Técnico Administrativo - ANCINE - NI  | 30,7%                          | 52,0%           | 10,7%           | 5,3%            | 1,3%            |
| <b>ANTT - AGÊNCIA NACIONAL DE TRANSPORTES TERRESTRES</b>                                      | <b>17,9%</b>                   | <b>54,8%</b>    | <b>20,5%</b>    | <b>5,0%</b>     | <b>1,8%</b>     |
| Especialista em Regulação de Serviços de Transportes Terrestres - ANTT - NS                   | 15,1%                          | 48,4%           | 26,5%           | 6,5%            | 3,6%            |
| Técnico em Regulação de Serviços de Transportes Terrestres - ANTT - NI                        | 16,6%                          | 56,8%           | 20,1%           | 5,5%            | 1,1%            |
| Analista Administrativo - ANTT - NS   | 18,0%                          | 54,1%           | 24,6%           | 1,6%            | 1,6%            |
| Técnico Administrativo - ANTT - NI  | 33,0%                          | 61,2%           | 3,9%            | 1,0%            | 1,0%            |
| <b>ANTAQ - AGÊNCIA NACIONAL DE TRANSPORTES AQUAVIÁRIOS</b>                                    | <b>25,7%</b>                   | <b>41,9%</b>    | <b>19,4%</b>    | <b>9,7%</b>     | <b>3,4%</b>     |
| Especialista em Regulação de Serviços de Transportes Aquaviários - ANTAQ - NS                 | 16,8%                          | 47,3%           | 20,1%           | 10,3%           | 5,4%            |
| Técnico em Regulação de Serviços de Transportes Aquaviários - ANTAQ - NI                      | 42,4%                          | 31,3%           | 14,1%           | 10,1%           | 2,0%            |
| Analista Administrativo - ANTAQ - NS  | 8,2%                           | 47,5%           | 31,1%           | 11,5%           | 1,6%            |
| Técnico Administrativo - ANTAQ - NI   | 52,6%                          | 34,2%           | 10,5%           | 2,6%            |                 |
| <b>ANAC - AGÊNCIA NACIONAL DE AVIAÇÃO CIVIL</b>   | <b>14,1%</b>                   | <b>54,3%</b>    | <b>21,5%</b>    | <b>8,3%</b>     | <b>1,7%</b>     |
| Especialista em Regulação de Aviação Civil - ANAC - NS  | 11,5%                          | 57,5%           | 19,9%           | 8,8%            | 2,2%            |
| Técnico em Regulação de Aviação Civil - ANAC - NI   | 18,8%                          | 40,4%           | 28,8%           | 10,0%           | 2,1%            |
| Analista Administrativo - ANAC - NS   | 11,3%                          | 59,9%           | 23,1%           | 5,7%            |                 |
| Técnico Administrativo - ANAC - NI  | 27,5%                          | 56,3%           | 8,8%            | 6,3%            | 1,3%            |
| <b>PLANO DE CARGOS DAS AGÊNCIAS REGULADORAS **</b>  |                                | <b>1,3%</b>     | <b>16,3%</b>    | <b>58,6%</b>    | <b>23,8%</b>    |
| Cargos de Nível Superior do Plano Especial de Cargos - NS                                     |                                |                 | 5,9%            | 48,5%           | 45,5%           |
| Cargos de Nível Intermediário do Plano Especial de Cargos - NI                                |                                | 1,6%            | 18,7%           | 60,8%           | 18,9%           |
| Cargos de Nível Auxiliar do Plano Especial de Cargos - NA                                     |                                |                 |                 | 100,0%          |                 |
| <b>ANISTIADOS - (Lei nº 8.878/94 e Decreto nº 6.657/08) <sup>3</sup></b>                      |                                |                 | <b>6,9%</b>     | <b>48,2%</b>    | <b>44,9%</b>    |
| Cargos de Nível Superior - NS   |                                |                 | 0,6%            | 25,7%           | 73,7%           |
| Cargos de Nível Intermediário - NI  |                                |                 | 8,1%            | 53,1%           | 38,9%           |
| Cargos de Nível Auxiliar - NA   |                                |                 | 7,1%            | 47,3%           | 45,6%           |
| <b>LLOYD - (Companhia de Navegação Lloyd Brasileiro)</b>                                      |                                |                 |                 |                 | <b>100,0%</b>   |
| Cargos de Nível Superior - NS   |                                |                 |                 |                 | 100,0%          |
| <b>ABIN - AGÊNCIA BRASILEIRA DE INTELIGÊNCIA - (Carreira)</b>                                 | <b>36,0%</b>                   | <b>56,0%</b>    | <b>4,0%</b>     | <b>4,0%</b>     |                 |
| Oficial de Inteligência - ABIN - NS   |                                | 100,0%          |                 |                 |                 |
| Oficial Técnico de Inteligência - ABIN - NS   | 42,1%                          | 47,4%           | 5,3%            | 5,3%            |                 |
| Agente Técnico de Inteligência - ABIN - NI  | 20,0%                          | 80,0%           |                 |                 |                 |
| <b>ENDEMIAS - Quadro em Extinção de Combate as Endemias (Grupo ACE - 174)</b>                 |                                | <b>0,4%</b>     | <b>51,2%</b>    | <b>36,9%</b>    | <b>11,5%</b>    |
| Agentes de Combate as Endemias - NA   |                                | 0,4%            | 51,2%           | 36,9%           | 11,5%           |
| <b>Sub-Total (Cargos, Plano Especial de Cargos e Quadro de Pessoal)</b>                       | <b>10,0%</b>                   | <b>25,4%</b>    | <b>22,0%</b>    | <b>31,2%</b>    | <b>11,4%</b>    |
| <b>NES - NATUREZA ESPECIAL</b>  |                                | <b>2,7%</b>     | <b>13,5%</b>    | <b>40,5%</b>    | <b>43,2%</b>    |
| Natureza Especial - NES   |                                | 2,7%            | 13,5%           | 40,5%           | 43,2%           |
| <b>Outros</b>   | <b>63,5%</b>                   | <b>20,5%</b>    | <b>8,2%</b>     | <b>5,9%</b>     | <b>1,9%</b>     |
| Contratado Lei nº 8.745/93 (recenseamento do IBGE)  | 63,6%                          | 20,6%           | 8,1%            | 5,9%            | 1,8%            |
| Agente de Combate as Endemias - QSCE - 171  |                                |                 | 42,9%           | 28,6%           | 28,6%           |
| <b>Outros</b>   | 41,7%                          | 24,1%           | 12,7%           | 14,5%           | 7,0%            |
| Médico Residente  | 76,7%                          | 21,9%           | 1,2%            | 0,2%            | 0,1%            |
| Somente nomeados em função de comissão <sup>4</sup>   | 18,8%                          | 32,6%           | 18,9%           | 17,3%           | 12,4%           |
| Somente com outro vínculo de função <sup>4</sup>  | 7,0%                           | 22,2%           | 31,0%           | 30,5%           | 9,3%            |
| Somente com outro vínculo sem função <sup>4</sup>   | 39,3%                          | 24,0%           | 11,3%           | 16,3%           | 9,0%            |
| <b>Sub-Total (Outros)</b>   | <b>43,4%</b>                   | <b>23,8%</b>    | <b>12,3%</b>    | <b>13,8%</b>    | <b>6,7%</b>     |
| <b>Total Geral</b>  | <b>13,5%</b>                   | <b>25,2%</b>    | <b>21,1%</b>    | <b>29,3%</b>    | <b>10,9%</b>    |
| <b>ESTAGIÁRIOS</b>  | <b>94,3%</b>                   | <b>4,5%</b>     | <b>0,9%</b>     | <b>0,2%</b>     | <b>0,0%</b>     |
| Anistiados Políticos - (Lei 10.559/02) <sup>5</sup>   |                                |                 | 2,0%            | 22,4%           | 75,6%           |
| <b>Polícia Militar e Corpo de Bombeiros Militar dos Ex-Territórios</b>                        |                                |                 | <b>75,6%</b>    | <b>24,3%</b>    | <b>0,1%</b>     |

Fonte: Sistema Integrado de Administração de Recursos Humanos-SIAPE (Data Warehouse).

NS - Nível Superior / NI - Nível Intermediário / NA - Nível Auxiliar

Inclui contratos temporários.

- Corresponde aos cargos de nível superior de Economista, Engenheiro, Geógrafo, Pesquisador em Ciências Exatas e da Natureza e Químico; nível intermediário de Desenhista, Técnico em Cartografia e Técnico em Recursos Minerais.
- Fica instituída no Decreto 12.277/10 para os cargos de provimentos efetivos, de nível superior, a Estrutura Remuneratória dos Cargos Específicos-ERCE, somente cargos de níveis superiores (Arquitetura, Estatística, Economia, Geologia, Química e Engenharia).  
2.1 - Estão inclusos nas áreas da Engenharia as seguintes formações: Agrimensura, Agrônoma, Civil, de Operações, de Pesca, Elétrica, Florestal, Mecânica, Operacional e Química).
- Empregados anistiados pela Lei 8.878/94 e Decreto 6.657/08, retorno ao serviço na Administração Pública Federal Direta, Autárquicas e Fundacional.
- Servidores sem vínculo e requisitados de outros órgãos da Administração Direta, Autárquicas, Fundações, empresas e outras esferas. Quando o servidor estiver afastado do seu órgão de origem, assumindo seu exercício em outro órgão com função ou sem função (Ex. exercício descentralizado de carreira e outras situações)
- Anistiados Políticos Privados e Públicos pela Lei 10.559/02.

\* Empregados contratados para os empregos públicos criados pela Lei 10.225/01, terão sua relação de trabalho regida pela Consolidação das Leis Trabalhistas - CLT.

\*\* Nos Planos Especiais de Cargos das Agências Reguladoras integram: ANA, ANAC, ANEEL, ANSS, ANATEL, ANTAQ, ANTT, ANCINE e ANP.

Nota: Este trabalho tem o objetivo de mostrar os quantitativos de Servidores Públicos Federais nos Cargos, Carreiras, Planos Especiais de Cargos, Quadros de Pessoais e outras situações.

Tabela 2.28 - Evolução do Quantitativo de Servidores Civis e Aposentados do Poder Executivo - SIAPE e SIEST

| Ano    | Evolução do Quantitativo de Servidores Civis Ativos e Aposentados - SIAPE |                 | Empregados das Estatais ** | Totais de Servidores Ativos Civis do Poder Executivo e Empregados das Estatais ² | Percentual dos Servidores Ativos Civis do Poder Executivo sobre o Total Geral (%) | Percentual dos Empregados das Estatais sobre o Total Geral (%) |
|--------|---|-----------------|----------------------------|--|---|--|
|        | Ativos ¹  | Aposentados *** |                            |  |   |  |
| 1988   | 705.548   | -               |                            |  |   |  |
| 1989   | 712.740   | -               |                            | 1.488.608  | 47,9  |  |
| 1990   | 628.305   | -               |                            | 1.312.682  | 47,9  |  |
| 1991 ³ | 598.375   | 244.875         | 640.442                    | 1.238.817  | 48,3  | 51,7   |
| 1992 ⁴ | 620.870   | 306.036         | 640.167                    | 1.261.037  | 49,2  | 50,8   |
| 1993   | 592.898   | 313.734         | 643.640                    | 1.236.538  | 47,9  | 52,1   |
| 1994   | 583.020   | 323.305         | 633.038                    | 1.216.058  | 47,9  | 52,1   |
| 1995   | 567.689   | 364.892         | 573.022                    | 1.140.711  | 49,8  | 50,2   |
| 1996   | 554.736   | 377.899         | 448.046                    | 1.002.782  | 55,3  | 44,7   |
| 1997 ⁵ | 531.725   | 372.622         | 415.860                    | 947.585  | 56,1  | 43,9   |
| 1998   | 513.720   | 395.175         | 345.222                    | 858.942  | 59,8  | 40,2   |
| 1999   | 497.125   | 394.651         | 338.092                    | 835.217  | 59,5  | 40,5   |
| 2000   | 486.912   | 390.340         | 322.673                    | 809.585  | 60,1  | 39,9   |
| 2001   | 485.303   | 385.939         | 330.719                    | 816.022  | 59,5  | 40,5   |
| 2002   | 485.741   | 382.260         | 339.165                    | 824.906  | 58,9  | 41,1   |
| 2003   | 485.980   | 387.257         | 344.847                    | 830.827  | 58,5  | 41,5   |
| 2004   | 499.138   | 385.810         | 368.405                    | 867.543  | 57,5  | 42,5   |
| 2005   | 508.963   | 377.059         | 382.467                    | 891.430  | 57,1  | 42,9   |
| 2006   | 528.124   | 369.542         | 398.899                    | 927.023  | 57,0  | 43,0   |
| 2007   | 528.420   | 366.016         | 407.294                    | 935.714  | 56,5  | 43,5   |
| 2008   | 539.235   | 364.559         | 426.639                    | 965.874  | 55,8  | 44,2   |
| 2009   | 552.893   | 369.392         | 444.639                    | 997.532  | 55,4  | 44,6   |
| 2010 ⁶ | 567.808   | 372.371         | 457.573                    | 1.025.381  | 55,4  | 44,6   |
| 2011   | 571.405   | 376.026         | 474.969                    | 1.046.374  | 54,6  | 45,4   |
| 2012   | 577.556   | 379.712         | 495.097                    | 1.072.653  | 53,8  | 46,2   |
| 2013   | 586.360   | 379.486         | 502.226                    | 1.088.586  | 53,9  | 46,1   |
| 2014   | 613.639   | 381.601         | 494.377                    | 1.108.016  | 55,4  | 44,6   |
| 2015 ⁷ | 617.393   | 385.439         | 485.600                    | 1.102.993  | 56,0  | 44,0   |

Fontes: Sistema Integrado de Administração de Recursos Humanos-SIAPE (Data Warehouse) e Sistema de Informações das Empresas Estatais-SIEST (Departamento de Coordenação e Governanças das Empresas Estatais -DEST/Secretaria Executiva-SE/MP).

1 - Número de servidores civis ativos do Poder Executivo (administração direta, autarquias e fundações).

- Até 1991, uma parcela significativa destes servidores eram celetistas.

2 - Inclui servidores civis ativos do Poder Executivo e empregados das estatais (Empresa não dependente).

3 - Em 1991 => ocorreu desligamento de servidores - Governo Collor.

4 - Em 1992 => ocorreu a reintegração dos servidores - Governo Collor.

5 - De jun/97a 2009, considera-se o critério de Força de Trabalho = quantidade de vínculo (-) cedido. Inclui contrato temporário.

6 - A partir de 2010, considera-se o novo critério de Força de Trabalho = quantidade de vínculo (-) cedido (-) exercício descentralizado (-) exercício provisório (-) colaborador (-) anistiados públicos e privados (-) estagiários. Inclui contrato temporário.

7 - A partir de 2013 passa a não serem contados nos aposentados os quantitativos dos Anistiados Públicos e Privados (Lei 10.559/02).

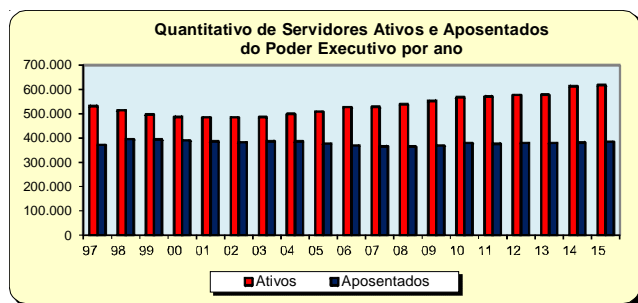
8 - Posição de Setembro/2015.

De 1988 a 2014 foram considerados os quantitativos do mês de dezembro de cada ano.

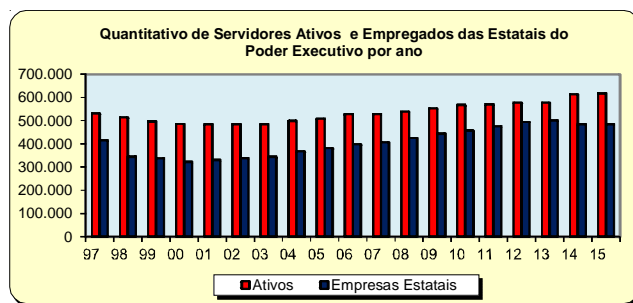
Nota 1: Nesta tabela estão incluídos os servidores do Ministérios da Saúde cedidos ao SUS (Lei 8.270/91).

\* As empresas estatais federais que tem PDG (Programa de Dispêndios Globais) e OI (Orçamento de Investimento): são as empresas estatais federais não dependentes.

**Empresa Estatal não Dependente:** É aquela constituída para exploração de atividade econômica, dotada de personalidade jurídica de direito privado, sob a forma de empresa pública ou de sociedade anônima, que não recebe da União recursos financeiros para pagamento de despesas com pessoal ou de custeio em geral ou de capital, excluído neste caso os aportes provenientes de aumento de participação acionária.



Fonte: Sistema Integrado de Administração de Recursos Humanos-SIAPE



Fonte: Sistema Integrado de Administração de Recursos Humanos-SIAPE

Tabela 2.29 - Quantitativo (força de trabalho) dos Servidores Públicos Federais Cíveis Ativos do Poder Executivo, por escolaridade do cargo e sexo, segundo os grupos de idade (Faixa Etária) - SIAPE<sup>1</sup>

Posição - Set/2015

| Grupos de Idade (Faixa Etária) | Quantitativo de Servidores por nível de escolaridade do cargo |                |                |                |                |                |               |              |               |                              |               |               |                |                |                |
|--------------------------------|---|----------------|----------------|----------------|----------------|----------------|---------------|--------------|---------------|------------------------------|---------------|---------------|----------------|----------------|----------------|
|                                | Superior  |                |                | Intermediário  |                |                | Auxiliar      |              |               | Sem Informações <sup>2</sup> |               |               | Total          |                |                |
|                                | Masc  | Fem            | Total          | Masc           | Fem            | Total          | Masc          | Fem          | Total         | Masc                         | Fem           | Total         | Masc           | Fem            | Total          |
| Até 20 anos                    | 1   | 1              | 2              | 372            | 265            | 637            | 1             | 1            | 2             | 146                          | 18            | 164           | 520            | 285            | 805            |
| De 21 a 25 anos                | 1.767   | 1.609          | 3.376          | 4.840          | 3.548          | 8.388          | 15            | 18           | 33            | 2.220                        | 5.135         | 7.355         | 8.842          | 10.310         | 19.152         |
| De 26 a 30 anos                | 13.359  | 12.061         | 25.420         | 11.495         | 10.062         | 21.557         | 44            | 26           | 70            | 7.092                        | 11.115        | 18.207        | 31.990         | 33.264         | 65.254         |
| De 31 a 35 anos                | 27.036  | 24.388         | 51.424         | 12.048         | 12.957         | 25.005         | 48            | 31           | 79            | 4.261                        | 4.419         | 8.680         | 43.393         | 41.795         | 85.188         |
| De 36 a 40 anos                | 27.483  | 22.112         | 49.595         | 7.477          | 8.747          | 16.224         | 102           | 78           | 180           | 2.305                        | 2.108         | 4.413         | 37.367         | 33.045         | 70.412         |
| De 41 a 45 anos                | 22.818  | 17.234         | 40.052         | 6.261          | 8.018          | 14.279         | 1.319         | 599          | 1.918         | 1.945                        | 1.429         | 3.374         | 32.343         | 27.280         | 59.623         |
| De 46 a 50 anos                | 19.823  | 15.635         | 35.458         | 9.860          | 11.777         | 21.637         | 2.814         | 1.219        | 4.033         | 1.878                        | 1.512         | 3.390         | 34.375         | 30.143         | 64.518         |
| De 51 a 55 anos                | 18.520  | 15.863         | 34.383         | 20.794         | 19.956         | 40.750         | 3.514         | 1.496        | 5.010         | 2.276                        | 1.922         | 4.198         | 45.104         | 39.237         | 84.341         |
| De 56 a 60 anos                | 16.319  | 11.487         | 27.806         | 20.288         | 15.636         | 35.924         | 3.023         | 1.410        | 4.433         | 2.223                        | 1.530         | 3.753         | 41.853         | 30.063         | 71.916         |
| De 61 a 65 anos                | 11.060  | 6.315          | 17.375         | 11.001         | 7.458          | 18.459         | 1.775         | 1.023        | 2.798         | 1.595                        | 846           | 2.441         | 25.431         | 15.642         | 41.073         |
| De 66 a 70 anos                | 4.390   | 1.963          | 6.353          | 3.552          | 2.360          | 5.912          | 707           | 508          | 1.215         | 799                          | 307           | 1.106         | 9.448          | 5.138          | 14.586         |
| Mais de 70 anos                | 120   | 30             | 150            | 136            | 44             | 180            | 107           | 36           | 143           | 460                          | 116           | 576           | 823            | 226            | 1.049          |
| <b>Total</b>                   | <b>162.696</b>  | <b>128.698</b> | <b>291.394</b> | <b>108.124</b> | <b>100.828</b> | <b>208.952</b> | <b>13.469</b> | <b>6.445</b> | <b>19.914</b> | <b>27.200</b>                | <b>30.457</b> | <b>57.657</b> | <b>311.489</b> | <b>266.428</b> | <b>577.917</b> |

Fonte: Sistema Integrado de Administração de Recursos Humanos- SIAPE (Data Warehouse).

Força de trabalho = quantidade de vínculo (-) cedido (-) cedido SUS/Lei 8270 (-) anistiados públicos e privados L10559 (-) estagiários. Inclui contrato temporário

1- Inclui os servidores civis da administração direta, autarquias e fundações do Poder Executivo (inclusive contratos temporários).

2- Não possui informações de escolaridade do cargo no cadastro do SIAPE nas seguintes situação (Requisitados, Nomeado Cargo Comissão, Sem vínculo, Req. de outros Órgãos, Celetista/Empregado, Colaborador PCCTAE e ICT e Exerc. 7º art. 93 812), porém são contados como Força de Trabalho.

Tabela 2.30 - Participação percentuais dos Servidores Públicos Federais Cíveis Ativos do Poder Executivo, por escolaridade do cargo e sexo, segundo os grupos de idade (Faixa Etária) - SIAPE<sup>1</sup>

Posição - Set/2015

| Grupos de Idade (Faixa Etária) | Servidores por nível de escolaridade do cargo - % |             |              |               |             |              |             |             |              |                              |             |              |             |             |              |
|--------------------------------|---|-------------|--------------|---------------|-------------|--------------|-------------|-------------|--------------|------------------------------|-------------|--------------|-------------|-------------|--------------|
|                                | Superior  |             |              | Intermediário |             |              | Auxiliar    |             |              | Sem Informações <sup>2</sup> |             |              | Total       |             |              |
|                                | Masc  | Fem         | Total        | Masc          | Fem         | Total        | Masc        | Fem         | Total        | Masc                         | Fem         | Total        | Masc        | Fem         | Total        |
| Até 20 anos                    | 50,0  | 50,0        | 100,0        | 58,4          | 41,6        | 100,0        | 50,0        | 50,0        | 100,0        | 89,0                         | 11,0        | 100,0        | 64,6        | 35,4        | 100,0        |
| De 21 a 25 anos                | 52,3  | 47,7        | 100,0        | 57,7          | 42,3        | 100,0        | 45,5        | 54,5        | 100,0        | 30,2                         | 69,8        | 100,0        | 46,2        | 53,8        | 100,0        |
| De 26 a 30 anos                | 52,6  | 47,4        | 100,0        | 53,3          | 46,7        | 100,0        | 62,9        | 37,1        | 100,0        | 39,0                         | 61,0        | 100,0        | 49,0        | 51,0        | 100,0        |
| De 31 a 35 anos                | 52,6  | 47,4        | 100,0        | 48,2          | 51,8        | 100,0        | 60,8        | 39,2        | 100,0        | 49,1                         | 50,9        | 100,0        | 50,9        | 49,1        | 100,0        |
| De 36 a 40 anos                | 55,4  | 44,6        | 100,0        | 46,1          | 53,9        | 100,0        | 56,7        | 43,3        | 100,0        | 52,2                         | 47,8        | 100,0        | 53,1        | 46,9        | 100,0        |
| De 41 a 45 anos                | 57,0  | 43,0        | 100,0        | 43,8          | 56,2        | 100,0        | 68,8        | 31,2        | 100,0        | 57,6                         | 42,4        | 100,0        | 54,2        | 45,8        | 100,0        |
| De 46 a 50 anos                | 55,9  | 44,1        | 100,0        | 45,6          | 54,4        | 100,0        | 69,8        | 30,2        | 100,0        | 55,4                         | 44,6        | 100,0        | 53,3        | 46,7        | 100,0        |
| De 51 a 55 anos                | 53,9  | 46,1        | 100,0        | 51,0          | 49,0        | 100,0        | 70,1        | 29,9        | 100,0        | 54,2                         | 45,8        | 100,0        | 53,5        | 46,5        | 100,0        |
| De 56 a 60 anos                | 58,7  | 41,3        | 100,0        | 56,5          | 43,5        | 100,0        | 68,2        | 31,8        | 100,0        | 59,2                         | 40,8        | 100,0        | 58,2        | 41,8        | 100,0        |
| De 61 a 65 anos                | 63,7  | 36,3        | 100,0        | 59,6          | 40,4        | 100,0        | 63,4        | 36,6        | 100,0        | 65,3                         | 34,7        | 100,0        | 61,9        | 38,1        | 100,0        |
| De 66 a 70 anos                | 69,1  | 30,9        | 100,0        | 60,1          | 39,9        | 100,0        | 58,2        | 41,8        | 100,0        | 72,2                         | 27,8        | 100,0        | 64,8        | 35,2        | 100,0        |
| Mais de 70 anos                | 80,0  | 20,0        | 100,0        | 75,6          | 24,4        | 100,0        | 74,8        | 25,2        | 100,0        | 79,9                         | 20,1        | 100,0        | 78,5        | 21,5        | 100,0        |
| <b>Total</b>                   | <b>55,8</b>                                       | <b>44,2</b> | <b>100,0</b> | <b>51,7</b>   | <b>48,3</b> | <b>100,0</b> | <b>67,6</b> | <b>32,4</b> | <b>100,0</b> | <b>47,2</b>                  | <b>52,8</b> | <b>100,0</b> | <b>53,9</b> | <b>46,1</b> | <b>100,0</b> |

Fonte: Sistema Integrado de Administração de Recursos Humanos- SIAPE (Data Warehouse).

Força de trabalho = quantidade de vínculo (-) cedido (-) cedido SUS/Lei 8270 (-) anistiados públicos e privados L10559 (-) estagiários. Inclui contrato temporário

1- Inclui os servidores civis da administração direta, autarquias e fundações do Poder Executivo (inclusive contratos temporários).

2- Não possui informações de escolaridade do cargo no cadastro do SIAPE nas seguintes situação (Requisitados, Nomeado Cargo Comissão, Sem vínculo, Req. de outros Órgãos, Celetista/Empregado, Colaborador PCCTAE e ICT e Exerc. 7º art. 93 812), porém são contados como Força de Trabalho.

2.31- Quantitativo, Idade Média de Empregados das Empresas Públicas e Sociedades de Economia Mista Federal, segundo o sexo - SIAPE

Posição: Set/2015

| EMPRESAS PÚBLICAS <sup>1</sup>                           | Masculino     |             | Feminino      |             | Total         |             |
|--|---------------|-------------|---------------|-------------|---------------|-------------|
|  | Qtde          | Idade Média | Qtde          | Idade Média | Qtde          | Idade Média |
| EMPRESA BRASIL DE COMUNICAÇÃO - EBC                      | 1.609         | 45          | 1.019         | 41          | 2.628         | 43          |
| EMPRESA BRASILEIRA DE PESQUISA AGROPECUÁRIA - EMBRAPA    | 6.864         | 50          | 2.967         | 45          | 9.831         | 48          |
| COMPANHIA NACIONAL DE ABASTECIMENTO - CONAB              | 3.454         | 55          | 1.610         | 52          | 5.064         | 54          |
| CENTRO NACIONAL DE TECNOLOGIA AVANÇADA - CEITEC          | 185           | 39          | 38            | 37          | 223           | 39          |
| HOSPITAL DE CLÍNICAS DE PORTO ALEGRE - HCPA              | 1.976         | 42          | 5.032         | 44          | 7.008         | 43          |
| EMPRESA BRASILEIRA DE SERVIÇOS HOSPITALARES - EBSERH     | 5.224         | 36          | 11.542        | 35          | 16.766        | 36          |
| COMPANHIA DE PESQUISA DE RECURSOS MINERAIS - CPRM        | 1.177         | 49          | 632           | 44          | 1.809         | 47          |
| EMPRESA DE PESQUISA ENERGÉTICA - EPE                     | 200           | 40          | 123           | 39          | 323           | 40          |
| VALEC-ENGENHARIA, CONSTRUÇÕES E FERROVIAS                | 739           | 46          | 329           | 47          | 1.068         | 47          |
| EMPRESA DE PLANEJAMENTO E LOGÍSTICA - EPL                | 90            | 45          | 82            | 40          | 172           | 43          |
| COMPANHIA DE DESENV. DO VALE DO SÃO FRANCISCO - CODEVASF | 1.411         | 48          | 600           | 40          | 2.011         | 46          |
| AMAZUL - AMAZÔNIA AZUL TECNOLOGIAS DE DEFESA             | 3             | 47          |               |             | 3             | 39          |
| <b>Total</b>   | <b>22.932</b> | <b>45</b>   | <b>23.974</b> | <b>39</b>   | <b>46.906</b> | <b>44</b>   |

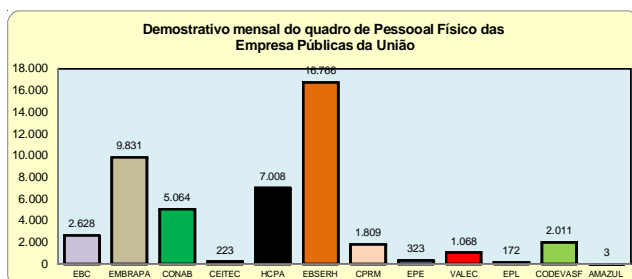
  

| SOCIEDADES DE ECONOMIA MISTA <sup>1</sup>               | Masculino    |             | Feminino     |             | Total         |             |
|---|--------------|-------------|--------------|-------------|---------------|-------------|
|   | Qtde         | Idade Média | Qtde         | Idade Média | Qtde          | Idade Média |
| INDÚSTRIAS NUCLEARES DO BRASIL S/A - INB                | 1.122        | 44          | 362          | 40          | 1.484         | 43          |
| NÚCLEBRAS EQUIPAMENTOS PESADOS S/A - NUCLEP             | 873          | 42          | 207          | 36          | 1.080         | 41          |
| HOSPITAL CRISTO REDENTOR S/A *                          |              |             |              |             | 1.545         |             |
| HOSPITAL FÊMINA S/A *                                   |              |             |              |             | 949           |             |
| HOSPITAL NOSSA SENHORA DA CONCEIÇÃO S/A *               |              |             |              |             | 7.044         |             |
| EMPRESA DE TRENS URBANOS DE PORTO ALEGRE S/A - TRENSURB | 892          | 45          | 287          | 40          | 1.179         | 44          |
| COMPANHIA BRASILEIRA DE TRENS URBANOS - CBTU            | 3.618        | 48          | 722          | 44          | 4.340         | 48          |
| <b>Total</b>  | <b>6.505</b> | <b>45</b>   | <b>1.578</b> | <b>40</b>   | <b>17.621</b> | <b>44</b>   |

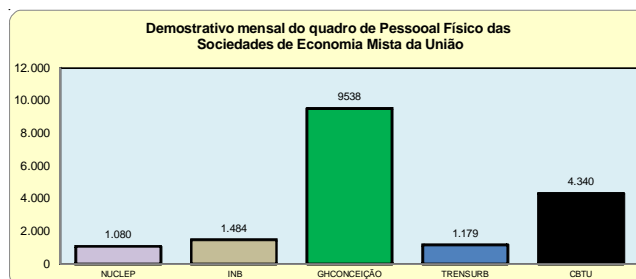
Fonte: Sistema Integrado de Administração de Recursos Humanos-SIAPE (Data Warehouse).

<sup>1</sup> Empresa estatal dependente, refere-se à empresa controlada que recebe da União recursos financeiros para pagamento de despesas com pessoal ou de custeio em geral ou de capital - Art. 2º, inciso III, da Lei Complementar nº 101 de 4 de maio de 2000 - (LRF).

\* Não consta informação de quantitativo por sexo e idade média, apenas o total.



Fonte: Sistema Integrado de Administração de Recursos Humanos-SIAPE



Fonte: Sistema Integrado de Administração de Recursos Humanos-SIAPE

2.32 - Quantitativo, Idade Média e Escolaridade dos Ocupantes das Atividades Supervisionadas (Estágio) contratados nos órgãos e entidades do Poder Executivo Federal, segundo o sexo -SIAPE

Posição: Set/2015

| Nível de escolaridade     | Masculino     |             | Feminino      |             | Total         |             |
|---------------------------|---------------|-------------|---------------|-------------|---------------|-------------|
|                           | Qtde          | Idade Média | Qtde          | Idade Média | Qtde          | Idade Média |
| Primeiro grau             | 438           | 20          | 601           | 17          | 1.039         | 21          |
| Segundo grau              | 5.911         | 23          | 8.595         | 23          | 14.506        | 23          |
| Terceiro grau             | 7.885         | 24          | 13.090        | 25          | 20.975        | 25          |
| S/Informação <sup>2</sup> | 1             | 18          | 1             | 19          | 2             | 19          |
| <b>Total</b>              | <b>14.235</b> | <b>21</b>   | <b>22.287</b> | <b>22</b>   | <b>36.522</b> | <b>22</b>   |

Fonte: Sistema Integrado de Administração de Recursos Humanos- SIAPE (Data Warehouse).

1- Inclui Administração direta, Autarquias e Fundações do Poder Executivo Federal.

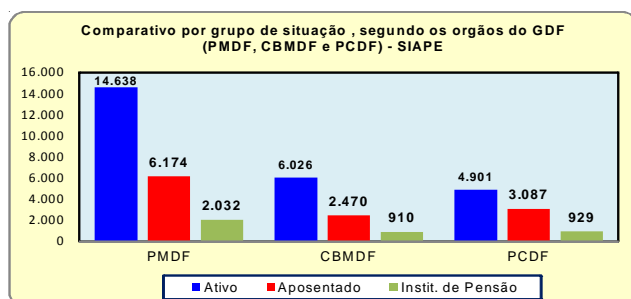
2- Não consta informação no cadastro do SIAPE



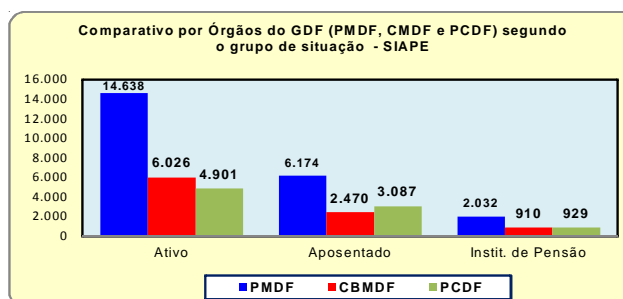
Tabela 2.33 - Quantitativo de Militares da Polícia Militar, Corpo de Bombeiros Militar e Policial Civil do Governo do Distrito Federal por situação de vínculo, segundo o sexo - SIAPE

Posição - Set/2015

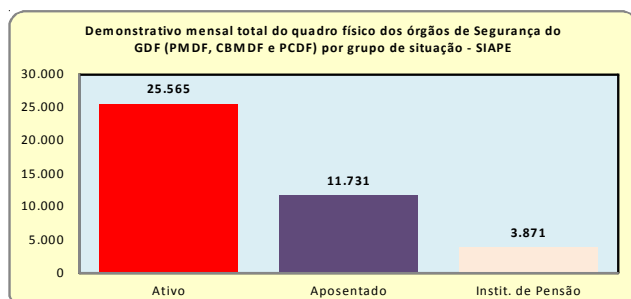
| Orgãos   | Quantitativo de Situação de Vínculo (GDF) |              |               |               |            |               |                   |           |              |               |              |               |
|--|---|--------------|---------------|---------------|------------|---------------|-------------------|-----------|--------------|---------------|--------------|---------------|
|  | Ativo                                     |              |               | Aposentado    |            |               | Instit. de Pensão |           |              | Total         |              |               |
|  | Masc                                      | Fem          | Total         | Masc          | Fem        | Total         | Masc              | Fem       | Total        | Masc          | Fem          | Total         |
| <b>POLICIA MILITAR DO DISTRITO FEDERAL - PMDF</b>            |   |              |               |               |            |               |                   |           |              |               |              |               |
| Quadro de Pessoal somente - Policia Militar :                | 13.352                                    | 1.286        | 14.638        | 6.019         | 155        | 6.174         | 2.020             | 12        | 2.032        | 21.391        | 1.453        | 22.844        |
| <b>TOTAL</b>   | <b>13.352</b>                             | <b>1.286</b> | <b>14.638</b> | <b>6.019</b>  | <b>155</b> | <b>6.174</b>  | <b>2.020</b>      | <b>12</b> | <b>2.032</b> | <b>21.391</b> | <b>1.453</b> | <b>22.844</b> |
| <b>CORPO DE BOMBEIROS MILITAR DO DISTRITO FEDERAL- CBMDF</b> |   |              |               |               |            |               |                   |           |              |               |              |               |
| Quadro de Pessoal -somente Bombeiros Militar :               | 5.455                                     | 571          | 6.026         | 2.458         | 12         | 2.470         | 906               | 4         | 910          | 8.819         | 587          | 9.406         |
| <b>TOTAL</b>   | <b>5.455</b>                              | <b>571</b>   | <b>6.026</b>  | <b>2.458</b>  | <b>12</b>  | <b>2.470</b>  | <b>906</b>        | <b>4</b>  | <b>910</b>   | <b>8.819</b>  | <b>587</b>   | <b>9.406</b>  |
| <b>POLICIA CIVIL DO DISTRITO FEDERAL - PCDF</b>              |   |              |               |               |            |               |                   |           |              |               |              |               |
| Quadro de Pessoal (Carreira) :                               | 3.546                                     | 1.335        | 4.881         | 2.412         | 675        | 3.087         | 910               | 19        | 929          | 6.868         | 2.029        | 8.897         |
| - Delegado   | 268                                       | 79           | 347           | 278           | 42         | 320           | 69                |           | 69           | 615           | 121          | 736           |
| - Perito Criminal  | 153                                       | 43           | 196           | 120           | 31         | 151           | 12                | 1         | 13           | 285           | 75           | 360           |
| - Perito Médico Legista                                      | 40  | 19           | 59            | 46            | 9          | 55            | 9                 |           | 9            | 95            | 28           | 123           |
| - Agente de Policia  | 2.259                                     | 824          | 3.083         | 1.531         | 351        | 1.882         | 727               | 12        | 739          | 4.517         | 1.187        | 5.704         |
| - Agente de Custódia   | 379                                       | 160          | 539           | 235           | 71         | 306           | 54                | 3         | 57           | 668           | 234          | 902           |
| - Papiloscopista   | 148                                       | 72           | 220           | 77            | 72         | 149           | 11                | 2         | 13           | 236           | 146          | 382           |
| - Escrivão   | 299                                       | 138          | 437           | 125           | 99         | 224           | 28                | 1         | 29           | 452           | 238          | 690           |
| Sem Cargo <sup>1</sup>                                       | 9   | 11           | 20            |               |            |               |                   |           |              | 9             | 11           | 20            |
| <b>TOTAL</b>   | <b>3.555</b>                              | <b>1.346</b> | <b>4.901</b>  | <b>2.412</b>  | <b>675</b> | <b>3.087</b>  | <b>910</b>        | <b>19</b> | <b>929</b>   | <b>6.877</b>  | <b>2.040</b> | <b>8.917</b>  |
| <b>TOTAL GERAL</b>   | <b>22.362</b>                             | <b>3.203</b> | <b>25.565</b> | <b>10.889</b> | <b>842</b> | <b>11.731</b> | <b>3.836</b>      | <b>35</b> | <b>3.871</b> | <b>37.087</b> | <b>4.080</b> | <b>41.167</b> |



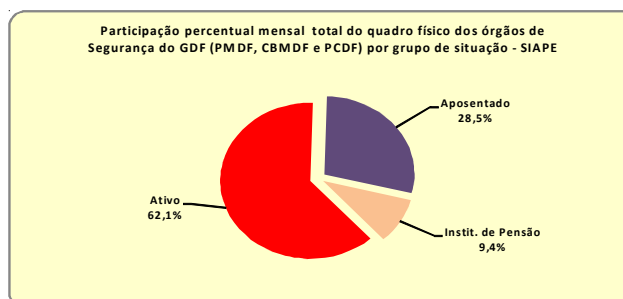
Fonte: Sistema Integrado de Administração de Recursos Humanos-SIAPE



Fonte: Sistema Integrado de Administração de Recursos Humanos-SIAPE



Fonte: Sistema Integrado de Administração de Recursos Humanos-SIAPE



Fonte: Sistema Integrado de Administração de Recursos Humanos-SIAPE

Tabela 2.34 - Quantitativo dos Militares do Governo dos Ex-Territórios e do Antigo Gov. do Estado da Guanabara e por situação de vínculo, segundo o sexo - SIAPE

Posição - Set/2015

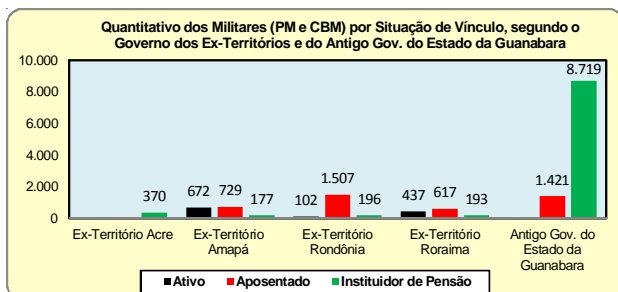
| Órgãos                            | Quantitativo de Situação de Vínculo |           |              |              |           |              |                       |          |              |               |            |               |
|-----------------------------------|-------------------------------------|-----------|--------------|--------------|-----------|--------------|-----------------------|----------|--------------|---------------|------------|---------------|
|                                   | Ativo                               |           |              | Aposentado   |           |              | Instituidor de Pensão |          |              | Total         |            |               |
|                                   | Masc                                | Fem       | Total        | Masc         | Fem       | Total        | Masc                  | Fem      | Total        | Masc          | Fem        | Total         |
| <b>Ex-Território Acre</b>         | -                                   | -         | -            | -            | -         | -            | 370                   |          | 370          | 370           |            | 370           |
| - Nível Superior                  | -                                   | -         | -            | -            | -         | -            | 139                   |          | 139          | 139           |            | 139           |
| - Nível Intermediário             | -                                   | -         | -            | -            | -         | -            | 231                   |          | 231          | 231           |            | 231           |
| <b>Ex-Território Amapá</b>        | 613                                 | 59        | 672          | 713          | 16        | 729          | 174                   | 3        | 177          | 1.500         | 78         | 1.578         |
| - Nível Superior                  | 270                                 | 32        | 302          | 454          | 9         | 463          | 23                    | 1        | 24           | 747           | 42         | 789           |
| - Nível Intermediário             | 343                                 | 27        | 370          | 259          | 7         | 266          | 151                   | 2        | 153          | 753           | 36         | 789           |
| <b>Ex-Território Rondônia</b>     | 100                                 | 2         | 102          | 1.429        | 78        | 1.507        | 191                   | 5        | 196          | 1.720         | 85         | 1.805         |
| - Nível Superior                  | 19                                  |           | 19           | 395          | 20        | 415          | 18                    | 2        | 20           | 432           | 22         | 454           |
| - Nível Intermediário             | 81                                  | 2         | 83           | 1.034        | 58        | 1.092        | 173                   | 3        | 176          | 1.288         | 63         | 1.351         |
| <b>Ex-Território Roraima</b>      | 437                                 |           | 437          | 617          |           | 617          | 192                   | 1        | 193          | 1.246         | 1          | 1.247         |
| - Nível Superior                  | 203                                 |           | 203          | 206          |           | 206          | 19                    |          | 19           | 428           |            | 428           |
| - Nível Intermediário             | 234                                 |           | 234          | 411          |           | 411          | 173                   | 1        | 174          | 818           | 1          | 819           |
| <b>Antigo Estado da Guanabara</b> |                                     |           |              | 1.421        |           | 1.421        | 8.719                 |          | 8.719        | 10.140        |            | 10.140        |
| - Nível Superior                  |                                     |           |              | 585          |           | 585          | 2.357                 |          | 2.357        | 2.942         |            | 2.942         |
| - Nível Intermediário             |                                     |           |              | 836          |           | 836          | 6.362                 |          | 6.362        | 7.198         |            | 7.198         |
| <b>Total</b>                      | <b>1.150</b>                        | <b>61</b> | <b>1.211</b> | <b>4.180</b> | <b>94</b> | <b>4.274</b> | <b>9.646</b>          | <b>9</b> | <b>9.655</b> | <b>14.976</b> | <b>164</b> | <b>15.140</b> |

Fonte: Sistema Integrado de Administração de Recursos Humanos-SIAPE (Data Warehouse)

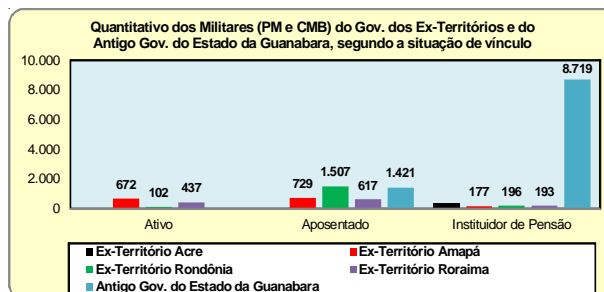
**PMDF e CBMDF (Níveis Superiores) Oficiais Superiores:** Coronel, Tenente Coronel e Major / **Oficiais Intermediários:** Major / **Oficiais Subalternos:** 1º e 2º Tenente, Cadetes Último Ano e Cadetes Demais Anos.

**PMDF e CBMDF (Níveis Intermediários) Praças Especiais:** Aspirante / **Praças Graduados:** Sub-Tenente / **Praças:** 1º, 2º e 3º Sargento, Cabo e Soldados 1ª e 2ª Classes.

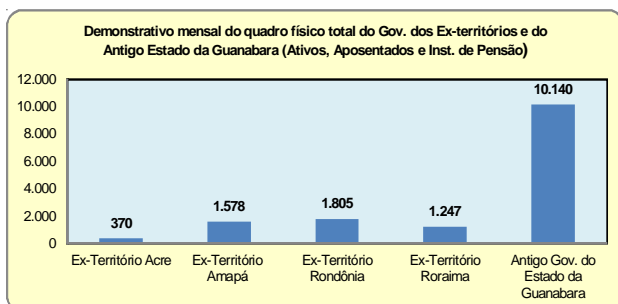
1 - Sem cargo público ou requisitado.



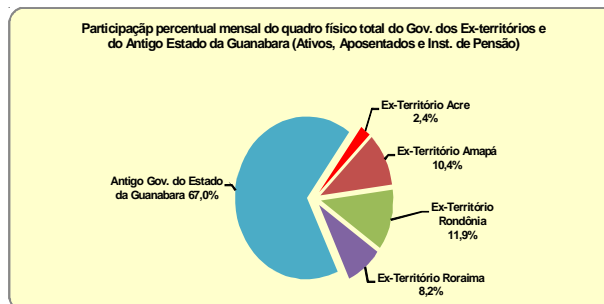
Fonte: Sistema Integrado de Administração de Recursos Humanos-SIAPE



Fonte: Sistema Integrado de Administração de Recursos Humanos-SIAPE



Fonte: Sistema Integrado de Administração de Recursos Humanos-SIAPE



Fonte: Sistema Integrado de Administração de Recursos Humanos-SIAPE

# Remuneração

## 3 Seção

**E**ste tema traz informações sobre:

- A Despesa Média dos Servidores dos Poderes da União por Poder e Situação de Vínculo (ativo, aposentado e instituidor de pensão);
- Distribuição por Faixas de Remuneração;
- A Estrutura Salarial das Carreiras da Administração Pública Federal (Cargo/Carreira) com os vencimentos iniciais, finais e seus percentuais de amplitude.

As fontes dos dados encontrados nesta seção são do Sistema Integrado de Administração de Recursos Humanos - SIAPE e da Secretaria do Tesouro Nacional do Ministério da Fazenda com o Sistema Integrado de Administração Financeira de Pessoal da União - SIAFI, por meio da Secretaria de Gestão Pública do Ministério do Planejamento, Orçamento e Gestão.



Tabela 3.1 - Distribuição de Servidor Federal Civil do Poder Executivo<sup>1</sup>, por situação de vínculo, segundo as faixas de remuneração e sexo em %- SIAPE

Posição - Setembro/2015

| Faixas de Remuneração (R\$ correntes) | Distribuição de Servidores Civis Ativos e Aposentados, por sexo (%) |              |              |                            |                 |              |              |                            |                 |              |              |                            |
|---------------------------------------|---|--------------|--------------|----------------------------|-----------------|--------------|--------------|----------------------------|-----------------|--------------|--------------|----------------------------|
|                                       | Ativos (A)  |              |              |                            | Aposentados (B) |              |              |                            | Total (A) + (B) |              |              |                            |
|                                       | Mês   |              |              | Média dos 12 últimos meses | Mês             |              |              | Média dos 12 últimos meses | Mês             |              |              | Média dos 12 últimos meses |
|                                       | Masc  | Fem          | Total        |                            | Masc            | Fem          | Total        |                            | Masc            | Fem          | Total        |                            |
| Até 1.140,64                          | 1,1   | 0,8          | 1,0          | 1,6                        | 0,4             | 0,2          | 0,3          | 0,4                        | 0,8             | 0,6          | 0,7          | 1,1                        |
| De 1.140,65 a 1.200                   | 0,0   | 0,0          | 0,0          | 0,0                        | 0,1             | 0,0          | 0,1          | 0,1                        | 0,1             | 0,0          | 0,0          | 0,0                        |
| De 1.201 a 1.300                      | 0,9   | 0,9          | 0,9          | 0,3                        | 0,2             | 0,1          | 0,1          | 0,2                        | 0,6             | 0,6          | 0,6          | 0,2                        |
| De 1.301 a 1.400                      | 0,1   | 0,1          | 0,1          | 0,1                        | 0,3             | 0,1          | 0,2          | 0,2                        | 0,1             | 0,1          | 0,1          | 0,1                        |
| De 1.401 a 1.500                      | 0,0   | 0,0          | 0,0          | 0,0                        | 0,3             | 0,2          | 0,2          | 0,3                        | 0,1             | 0,1          | 0,1          | 0,1                        |
| De 1.501 a 2.000                      | 0,5   | 0,8          | 0,6          | 0,7                        | 2,2             | 1,3          | 1,7          | 1,8                        | 1,1             | 1,0          | 1,1          | 1,2                        |
| De 2.001 a 2.500                      | 2,7   | 2,7          | 2,7          | 2,9                        | 3,0             | 2,5          | 2,8          | 3,0                        | 2,8             | 2,6          | 2,7          | 2,9                        |
| De 2.501 a 3.000                      | 4,2   | 5,0          | 4,6          | 4,8                        | 4,3             | 5,8          | 5,1          | 5,6                        | 4,3             | 5,3          | 4,8          | 5,1                        |
| De 3.001 a 3.500                      | 3,5   | 4,3          | 3,9          | 4,4                        | 10,7            | 17,2         | 14,1         | 14,3                       | 6,2             | 9,9          | 7,9          | 8,4                        |
| De 3.501 a 4.500                      | 10,3  | 13,4         | 11,7         | 12,0                       | 18,0            | 14,9         | 16,4         | 16,1                       | 13,1            | 14,1         | 13,6         | 13,6                       |
| De 4.501 a 5.500                      | 15,1  | 14,6         | 14,9         | 15,1                       | 11,4            | 10,7         | 11,1         | 11,5                       | 13,8            | 13,0         | 13,4         | 13,7                       |
| De 5.501 a 6.500                      | 10,0  | 10,7         | 10,3         | 10,3                       | 10,9            | 12,4         | 11,7         | 11,0                       | 10,3            | 11,5         | 10,9         | 10,6                       |
| De 6.501 a 7.500                      | 6,7   | 6,8          | 6,7          | 6,2                        | 5,8             | 7,6          | 6,7          | 6,5                        | 6,4             | 7,2          | 6,7          | 6,3                        |
| De 7.501 a 8.500                      | 4,8   | 5,2          | 5,0          | 5,7                        | 4,0             | 6,0          | 5,0          | 4,9                        | 4,5             | 5,6          | 5,0          | 5,4                        |
| De 8.501 a 9.500                      | 6,3   | 7,4          | 6,8          | 6,3                        | 3,0             | 3,4          | 3,2          | 3,1                        | 5,1             | 5,7          | 5,4          | 5,0                        |
| De 9.501 a 10.500                     | 5,0   | 5,3          | 5,2          | 5,7                        | 2,4             | 2,6          | 2,5          | 2,3                        | 4,1             | 4,1          | 4,1          | 4,4                        |
| De 10.501 a 11.500                    | 5,6   | 5,2          | 5,4          | 4,4                        | 1,8             | 2,2          | 2,0          | 1,9                        | 4,2             | 3,9          | 4,1          | 3,4                        |
| De 11.501 a 12.500                    | 2,8   | 2,0          | 2,5          | 2,5                        | 4,2             | 1,6          | 2,9          | 2,9                        | 3,3             | 1,9          | 2,6          | 2,7                        |
| De 12.501 a 13.000                    | 0,8   | 0,8          | 0,8          | 0,9                        | 0,7             | 0,8          | 0,7          | 1,7                        | 0,7             | 0,8          | 0,8          | 1,2                        |
| Acima de 13.000                       | 19,6  | 13,9         | 17,1         | 16,0                       | 16,2            | 10,2         | 13,1         | 12,2                       | 18,4            | 12,3         | 15,5         | 14,5                       |
| <b>Total</b>                          | <b>100,0</b>  | <b>100,0</b> | <b>100,0</b> | <b>100,0</b>               | <b>100,0</b>    | <b>100,0</b> | <b>100,0</b> | <b>100,0</b>               | <b>100,0</b>    | <b>100,0</b> | <b>100,0</b> | <b>100,0</b>               |

Fonte: Sistema Integrado de Administração de Recursos Humanos-SIAPE (Data Warehouse).

1- Inclui Administração direta, Autarquias e Fundações do Poder Executivo.

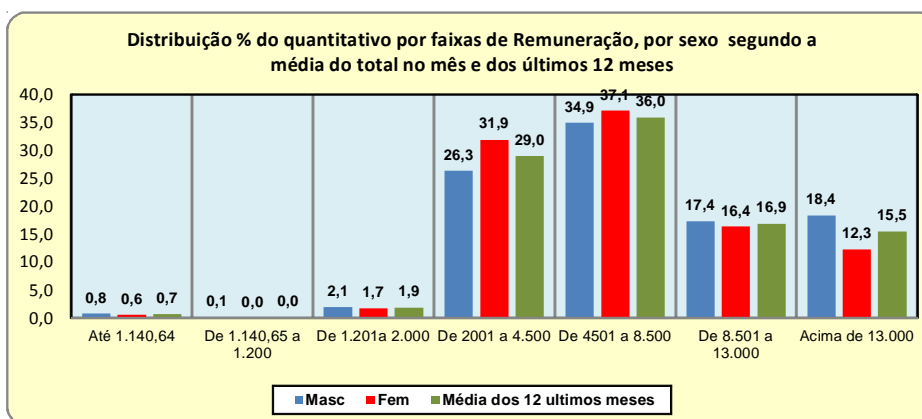
Não inclui: MPU, BACEN, ABIN (somente quem está cadastrado no SIAPE), Empresas Públicas, Sociedades de Economia Mista, que recebem recurso do Tesouro Nacional.

(\*) refere-se a menor remuneração: Técnicos-Administrativo e Técnico-Marítimo sem incentivo a qualificação - nível de Classificação A / Classe de Capacitação I.

- Estão sendo quantificado somente as remunerações com valor maior que R\$ 0,00.

Obs.: Refere-se a Remuneração a soma dos vencimentos com os adicionais de caráter individual e demais vantagens, nestas compreendidas as relativas à natureza ou ao local de trabalho e a prevista no art. 61 da Lei nº 8.112, de 1990 (item II do art. 1º da Lei 8.852 de 04 de fevereiro de 1994).

Nota: Está disponível para consulta e impressão a Tabela de Remuneração dos servidores Públicos Federais Nº 67, na Home Page do Ministério do Planejamento, Orçamento e Gestão- MP, endereço eletrônico ([www.planejamento.gov.br](http://www.planejamento.gov.br)) e no site servidor ([www.servidor.gov.br](http://www.servidor.gov.br)) no link Publicações.



Fonte: Sistema Integrado de Administração de Recursos Humanos-SIAPE

Tabela 3.2 - Estrutura Salarial das Carreiras da Administração Pública Federal - SIAPE

Posição: setembro/2015

(continua)

| Cargo / Carreira  | Subsídio (R\$ correntes) |           |                     |
|---|--------------------------|-----------|---------------------|
|   | Inicial                  | Final (*) | % de Amplitude (**) |
| <b>AGÊNCIA BRASILEIRA DE INTELIGÊNCIA - ABIN</b>  |                          |           |                     |
| <b>Plano de Carreira e Cargos da Agência Brasileira de Inteligência</b>   |                          |           |                     |
| <b>Carreira</b>   |                          |           |                     |
| - Oficial de Inteligência - NS  | 15.003,80                | 21.300,28 | 42                  |
| - Oficial Técnico de Inteligência - NS  | 13.823,28                | 19.168,12 | 39                  |
| - Agente Técnico de Inteligência - NI   | 5.119,73                 | 8.798,27  | 72                  |
| - Agente de Inteligência - NI   | 5.689,22                 | 9.776,93  | 72                  |
| <b>Grupo Informações da ABIN</b>  |                          |           |                     |
| - Instrutor de Informações - NS   | 11.894,57                | 19.163,22 | 61                  |
| - Demais Cargos de Nível Superior (exceto Cargo de Instrutor de Informações) - NS   | 11.004,30                | 17.892,60 | 63                  |
| - Monitor de Informação do Grupo Informações - NI   | 4.614,49                 | 8.654,16  | 88                  |
| - Demais Cargos de Nível Intermediário (exceto Cargo de Monitor de Informações) - NI  | 4.366,72                 | 8.155,95  | 87                  |
| <b>Grupo Apoio da ABIN</b>  |                          |           |                     |
| - Cargos de Nível Superior - NS   | 5.647,98                 | 9.590,55  | 70                  |
| - Cargos de Nível Intermediário - NI  | 3.758,17                 | 5.708,53  | 52                  |
| - Cargos de Nível Auxiliar - NA   | 2.661,14                 | 2.830,63  | 6                   |
| <b>ÁREA JURÍDICA</b>  |                          |           |                     |
| - Advogado da União - AGU - NS  | 17.330,33                | 22.516,94 | 30                  |
| - Defensor Público Federal - NS   | 17.330,33                | 22.516,94 | 30                  |
| - Procurador da Fazenda Nacional - NS   | 17.330,33                | 22.516,94 | 30                  |
| - Procurador Federal - NS   | 17.330,33                | 22.516,94 | 30                  |
| - Quadro Suplementares da AGU - NS  | 17.330,33                | 22.516,94 | 30                  |
| <b>AUDITORIA FEDERAL</b>  |                          |           |                     |
| - Auditor-Fiscal da Receita Federal do Brasil - NS  | 15.743,64                | 22.516,88 | 43                  |
| - Analista-Tributário da Receita Federal do Brasil - NS   | 9.256,42                 | 13.422,61 | 45                  |
| - Auditor-Fiscal do Trabalho - NS   | 15.743,64                | 22.516,88 | 43                  |
| <b>BANCO CENTRAL DO BRASIL - BACEN</b>  |                          |           |                     |
| - Analista do Banco Central do Brasil - NS  | 15.003,70                | 21.391,10 | 43                  |
| - Procurador do Banco Central do Brasil - NS  | 17.330,33                | 22.516,94 | 30                  |
| - Técnico do Banco Central do Brasil  | 5.692,36                 | 9.780,92  | 72                  |
| <b>COMISSÃO DE VALORES MOBILIÁRIO - CVM</b>   |                          |           |                     |
| <b>Plano de Carreiras e Cargos da CVM</b>   |                          |           |                     |
| - Analista da CVM - NS  | 15.003,70                | 21.391,10 | 43                  |
| - Inspetor da CVM - NS  | 15.003,70                | 21.391,10 | 43                  |
| - Cargos de Nível Superior integrantes do Quadro Suplementar CVM a que se refere § 5º do art. 87 da Lei nº 11.890/2008 - NS | 11.921,79                | 18.128,70 | 52                  |
| - Agente Executivo da CVM - NI  | 5.176,43                 | 8.290,09  | 60                  |
| - Auxiliar de Serviços Gerais da CVM - NI   | 3.162,84                 | 4.867,89  | 54                  |
| <b>DIPLOMACIA</b>   |                          |           |                     |
| - Diplomata - Ministro de Primeira Classe - NS  | 21.391,10                | 21.391,10 | 0                   |
| - Diplomata - Ministro de Segunda Classe - NS   | 20.570,16                | 20.570,16 | 0                   |
| - Diplomata - Conselheiro - NS  | 19.148,62                | 19.148,62 | 0                   |
| - Diplomata - Primeiro Secretário - NS  | 17.821,67                | 17.821,67 | 0                   |
| - Diplomata - Segundo Secretário - NS   | 16.590,06                | 16.590,06 | 0                   |
| - Diplomata - Terceiro Secretário - NS  | 15.005,26                | 15.005,26 | 0                   |
| - Oficial de Chancelaria - NS   | 7.292,02                 | 10.671,04 | 46                  |
| - Assistente de Chancelaria - NI  | 3.628,57                 | 7.708,83  | 112                 |
| <b>GRUPO DE GESTÃO</b>  |                          |           |                     |
| - Analista de Comércio Exterior - NS  | 15.003,70                | 21.391,10 | 43                  |
| - Analista de Finanças e Controle - NS  | 15.003,70                | 21.391,10 | 43                  |
| - Analista de Planejamento e Orçamento - NS   | 15.003,70                | 21.391,10 | 43                  |
| - Especialista em Políticas Públicas e Gestão Governamental - NS  | 15.003,70                | 21.391,10 | 43                  |
| - Técnico de Finanças e Controle  | 5.692,36                 | 9.780,92  | 72                  |
| - Técnico de Planejamento e Orçamento   | 5.692,36                 | 9.780,92  | 72                  |

Tabela 3.2 - Estrutura Salarial das Carreiras da Administração Pública Federal - SIAPE

Posição: setembro/2015

(continua)

| Cargo / Carreira  | Vencimentos (R\$ correntes) |           |                     |
|---|-----------------------------|-----------|---------------------|
|   | Inicial                     | Final (*) | % de Amplitude (**) |
| <b>AGÊNCIAS REGULADORAS</b>   |                             |           |                     |
| <b>ANA - AGÊNCIA NACIONAL DE ÁGUA</b>   |                             |           |                     |
| - Analista Administrativo - NS  | 11.071,29                   | 17.661,47 | 60                  |
| - Cargos de Nível Superior (exceto Médico) do Plano Especial de Cargos da ANA - NS    | 8.707,76                    | 14.499,19 | 67                  |
| - Especialista em Geoprocessamento - NS   | 11.974,49                   | 18.990,47 | 59                  |
| - Especialista em Recursos Hídricos - NS  | 11.974,49                   | 18.990,47 | 59                  |
| - Médico - 20 horas - do Plano Especial de Cargos da ANA - NS                         | 4.353,88                    | 7.249,59  | 67                  |
| - Médico - 40 horas - do Plano Especial de Cargos da ANA - NS                         | 8.707,76                    | 14.499,19 | 67                  |
| - Cargos de Nível Intermediário do Plano Especial de Cargos da ANA - NI               | 4.221,93                    | 8.330,41  | 97                  |
| - Técnico Administrativo - NI   | 5.689,52                    | 9.160,07  | 61                  |
| - Cargos Nível Auxiliar do Plano Especial de Cargos da ANA - NA                       | 2.594,29                    | 2.992,72  | 15                  |
| <b>ANAC - AGÊNCIA NACIONAL DE AVIAÇÃO CIVIL</b>                                       |                             |           |                     |
| - Analista Administrativo - NS  | 11.071,29                   | 17.661,47 | 60                  |
| - Cargos de Nível Superior (exceto Médico) do Plano Especial de Cargos da ANAC - NS   | 8.707,76                    | 14.499,19 | 67                  |
| - Especialista em Regulação de Aviação Civil - NS                                     | 11.974,49                   | 18.990,47 | 59                  |
| - Médico - 20 horas - do Plano Especial de Cargos da ANAC - NS                        | 4.353,88                    | 7.249,59  | 67                  |
| - Médico - 40 horas - do Plano Especial de Cargos da ANAC - NS                        | 8.707,76                    | 14.499,19 | 67                  |
| - Cargos de Nível Intermediário do Plano Especial de Cargos da ANAC - NI              | 4.221,93                    | 8.330,41  | 97                  |
| - Técnico Administrativo - NI   | 5.689,52                    | 9.160,07  | 61                  |
| - Técnico em Regulação de Aviação Civil - NI  | 5.957,52                    | 9.484,07  | 59                  |
| - Cargos de Nível Auxiliar do Plano Especial de Cargos da ANAC - NA                   | 2.594,29                    | 2.992,72  | 15                  |
| <b>ANEEL - AGÊNCIA NACIONAL DE ENERGIA ELÉTRICA</b>                                   |                             |           |                     |
| - Analista Administrativo - NS  | 11.071,29                   | 17.661,47 | 60                  |
| - Cargos de Nível Superior (exceto Médico) do Plano Especial de Cargos da ANEEL - NS  | 8.707,76                    | 14.499,19 | 67                  |
| - Especialista em Regulação de Serviços Públicos de Energia - NS                      | 11.974,49                   | 18.990,47 | 59                  |
| - Médico - 20 horas - do Plano Especial de Cargos da ANEEL - NS                       | 4.353,88                    | 7.249,59  | 67                  |
| - Médico - 40 horas - do Plano Especial de Cargos da ANEEL - NS                       | 8.707,76                    | 14.499,19 | 67                  |
| - Cargos de Nível Intermediário do Plano Especial de Cargos da ANEEL - NI             | 4.221,93                    | 8.330,41  | 97                  |
| - Técnico Administrativo - NI   | 5.689,52                    | 9.160,07  | 61                  |
| - Cargos de Nível Auxiliar do Plano Especial de Cargos da ANEEL - NA                  | 2.594,29                    | 2.992,72  | 15                  |
| <b>ANSS - AGÊNCIA NACIONAL DE SAÚDE SUPLEMENTAR</b>                                   |                             |           |                     |
| - Analista Administrativo - NS  | 11.071,29                   | 17.661,47 | 60                  |
| - Cargos de Nível Superior (exceto Médico) do Plano Especial de Cargos da ANSS - NS   | 8.707,76                    | 14.499,19 | 67                  |
| - Especialista em Regulação de Saúde Suplementar - NS                                 | 11.974,49                   | 18.990,47 | 59                  |
| - Médico - 20 horas - do Plano Especial de Cargos da ANSS - NS                        | 4.353,88                    | 7.249,59  | 67                  |
| - Médico - 40 horas - do Plano Especial de Cargos da ANSS - NS                        | 8.707,76                    | 14.499,19 | 67                  |
| - Cargos de Nível Intermediário do Plano Especial de Cargos da ANSS - NI              | 4.221,93                    | 8.330,41  | 97                  |
| - Técnico Administrativo - NI   | 5.689,52                    | 9.160,07  | 61                  |
| - Técnico em Regulação de Saúde Suplementar - NI                                      | 5.957,52                    | 9.484,07  | 59                  |
| - Cargos de Nível Auxiliar do Plano Especial de Cargos da ANSS - NA                   | 2.594,29                    | 2.992,72  | 15                  |
| <b>ANATEL - AGÊNCIA NACIONAL DE TELECOMUNICAÇÕES</b>                                  |                             |           |                     |
| - Analista Administrativo - NS  | 11.071,29                   | 17.661,47 | 60                  |
| - Cargos de Nível Superior (exceto Médico) do Plano Especial de Cargos da ANATEL - NS | 8.707,76                    | 14.499,19 | 67                  |
| - Especialista em Regulação de Serviços Públicos de Telecomunicações - NS             | 11.974,49                   | 18.990,47 | 59                  |
| - Médico - 20 horas - do Plano Especial de Cargos da ANATEL - NS                      | 4.353,88                    | 7.249,59  | 67                  |
| - Médico - 40 horas - do Plano Especial de Cargos da ANATEL - NS                      | 8.707,76                    | 14.499,19 | 67                  |
| - Cargos de Nível Intermediário do Plano Especial de Cargos da ANATEL - NI            | 4.221,93                    | 8.330,41  | 97                  |
| - Técnico Administrativo - NI   | 5.689,52                    | 9.160,07  | 61                  |
| - Técnico em Regulação de Serviços Públicos de Telecomunicações - NI                  | 5.957,52                    | 9.484,07  | 59                  |
| - Cargos de Nível Auxiliar do Plano Especial de Cargos da ANATEL - NA                 | 2.594,29                    | 2.992,72  | 15                  |
| <b>ANTAQ - AGÊNCIA NACIONAL DE TRANSPORTES AQUAVIÁRIOS</b>                            |                             |           |                     |
| - Analista Administrativo - NS  | 11.071,29                   | 17.661,47 | 60                  |
| - Cargos de Nível Superior (exceto Médico) do Plano Especial de Cargos da ANTAQ - NS  | 8.707,76                    | 14.499,19 | 67                  |

Tabela 3.2 - Estrutura Salarial das Carreiras da Administração Pública Federal - SIAPE

Posição: setembro/2015

(continua)

| Cargo / Carreira  | Vencimentos (R\$ correntes) |           |                     |
|---|-----------------------------|-----------|---------------------|
|   | Inicial                     | Final (*) | % de Amplitude (**) |
| <b>ANTAQ - AGÊNCIA NACIONAL DE TRANSPORTES AQUAVIÁRIOS</b>  |                             |           |                     |
| - Especialista em Regulação de Serviços de Transportes Aquaviários - NS                               | 11.974,49                   | 18.990,47 | 59                  |
| - Médico - 20 horas - do Plano Especial de Cargos da ANTAQ - NS                                       | 4.353,88                    | 7.249,59  | 67                  |
| - Médico - 40 horas - do Plano Especial de Cargos da ANTAQ - NS                                       | 8.707,76                    | 14.499,19 | 67                  |
| - Cargos de Nível Intermediário do Plano Especial de Cargos da ANTAQ - NI                             | 4.221,93                    | 8.330,41  | 97                  |
| - Técnico Administrativo - NI   | 5.689,52                    | 9.160,07  | 61                  |
| - Técnico em Regulação de Serviços de Transportes Aquaviários - NI                                    | 5.957,52                    | 9.484,07  | 59                  |
| - Cargos de Nível Auxiliar do Plano Especial de Cargos da ANTAQ - NA                                  | 2.594,29                    | 2.992,72  | 15                  |
| <b>ANTT - AGÊNCIA NACIONAL DE TRANSPORTES TERRESTRES</b>  |                             |           |                     |
| - Analista Administrativo - NS  | 11.071,29                   | 17.661,47 | 60                  |
| - Cargos de Nível Superior (exceto Médico) do Plano Especial de Cargos da ANTT - NS                   | 8.707,76                    | 14.499,19 | 67                  |
| - Especialista em Regulação de Serviços de Transportes Terrestres - NS                                | 11.974,49                   | 18.990,47 | 59                  |
| - Médico - 20 horas - do Plano Especial de Cargos da ANTT - NS  | 4.353,88                    | 7.249,59  | 67                  |
| - Médico - 40 horas - do Plano Especial de Cargos da ANTT - NS  | 8.707,76                    | 14.499,19 | 67                  |
| - Cargos de Nível Intermediário do Plano Especial de Cargos da ANTT - NI                              | 4.221,93                    | 8.330,41  | 97                  |
| - Técnico Administrativo - NI   | 5.689,52                    | 9.160,07  | 61                  |
| - Técnico em Regulação de Serviços de Transportes Terrestres - NI                                     | 5.957,52                    | 9.484,07  | 59                  |
| - Cargos de Nível Auxiliar do Plano Especial de Cargos da ANTT - NA                                   | 2.594,29                    | 2.992,72  | 15                  |
| <b>ANVISA - AGÊNCIA NACIONAL DE VIGILÂNCIA SANITÁRIA</b>  |                             |           |                     |
| - Analista Administrativo - NS  | 11.071,29                   | 17.661,47 | 60                  |
| - Cargos de Nível Superior (exceto Médico) do Plano Especial de Cargos da ANVISA - NS                 | 8.707,76                    | 14.499,19 | 67                  |
| - Especialista em Regulação e Vigilância Sanitária - NS   | 11.974,49                   | 18.990,47 | 59                  |
| - Médico - 20 horas - do Plano Especial de Cargos da ANVISA - NS                                      | 4.353,88                    | 7.249,59  | 67                  |
| - Médico - 40 horas - do Plano Especial de Cargos da ANVISA - NS                                      | 8.707,76                    | 14.499,19 | 67                  |
| - Cargos de Nível Intermediário do Plano Especial de Cargos da ANVISA - NI                            | 4.221,93                    | 8.330,41  | 97                  |
| - Técnico Administrativo - NI   | 5.689,52                    | 9.160,07  | 61                  |
| - Técnico em Regulação e Vigilância Sanitária - NI  | 5.957,52                    | 9.484,07  | 59                  |
| - Cargos de Nível Auxiliar do Plano Especial de Cargos da ANVISA - NA                                 | 2.594,29                    | 2.992,72  | 15                  |
| <b>ANCINE - AGÊNCIA NACIONAL DE CINEMA</b>  |                             |           |                     |
| - Analista Administrativo - NS  | 11.071,29                   | 17.661,47 | 60                  |
| - Cargos de Nível Superior (exceto Médico) do Plano Especial de Cargos da ANCINE - NS                 | 8.707,76                    | 14.499,19 | 67                  |
| - Especialista em Regulação da Atividade Cinematográfica e Audiovisual - NS                           | 11.974,49                   | 18.990,47 | 59                  |
| - Médico - 20 horas - do Plano Especial de Cargos da ANCINE - NS                                      | 4.353,88                    | 7.249,59  | 67                  |
| - Médico - 40 horas - do Plano Especial de Cargos da ANCINE - NS                                      | 8.707,76                    | 14.499,19 | 67                  |
| - Cargos de Nível Intermediário do Plano Especial de Cargos da ANCINE - NI                            | 4.221,93                    | 8.330,41  | 97                  |
| - Técnico Administrativo - NI   | 5.689,52                    | 9.160,07  | 61                  |
| - Técnico em Regulação da Atividade Cinematográfica e Audiovisual - NI                                | 5.957,52                    | 9.484,07  | 59                  |
| - Cargos de Nível Auxiliar do Plano Especial de Cargos da ANCINE - NA                                 | 2.594,29                    | 2.992,72  | 15                  |
| <b>ANP - AGÊNCIA NACIONAL DO PETRÓLEO</b>   |                             |           |                     |
| - Analista Administrativo - NS  | 11.071,29                   | 17.661,47 | 60                  |
| - Cargos de Nível Superior (exceto Médico) do Plano Especial de Cargos da ANP - NS                    | 8.707,76                    | 14.499,19 | 67                  |
| - Especialista em Geologia e Geofísica do Petróleo e Gás Natural - NS                                 | 11.974,49                   | 18.990,47 | 59                  |
| - Especialista em Regulação de Petróleo e Derivados, Álcool Combustível e Gás Natural - NS            | 11.974,49                   | 18.990,47 | 59                  |
| - Médico - 20 horas - do Plano Especial de Cargos da ANP - NS   | 4.353,88                    | 7.249,59  | 67                  |
| - Médico - 40 horas - do Plano Especial de Cargos da ANP - NS   | 8.707,76                    | 14.499,19 | 67                  |
| - Cargos de Nível Intermediário do Plano Especial de Cargos da ANP - NI                               | 4.221,93                    | 8.330,41  | 97                  |
| - Técnico Administrativo - NI   | 5.689,52                    | 9.160,07  | 61                  |
| - Técnico em Regulação de Petróleo e Derivados, Álcool Combustível e Gás Natural - NI                 | 5.957,52                    | 9.484,07  | 59                  |
| - Cargos de Nível Auxiliar do Plano Especial de Cargos da ANP - NA                                    | 2.594,29                    | 2.992,72  | 15                  |
| <b>CARGOS ESPECÍFICOS - ESTRUTURA REMUNERATÓRIA ESPECIAL DE CARGOS ESPECÍFICOS - ERCE</b>             |                             |           |                     |
| <b>(integrantes dos Planos de Carreiras e de Cargos referidos no Anexo XII da Lei nº 12.277/2010)</b> |                             |           |                     |
| - Arquiteto - ERCE (Anexo XII da Lei nº 12.277/2010) - NS   | 5.596,31                    | 11.819,49 | 111                 |
| - Economista - ERCE (Anexo XII da Lei nº 12.277/2010) - NS  | 5.596,31                    | 11.819,49 | 111                 |



Tabela 3.2 - Estrutura Salarial das Carreiras da Administração Pública Federal - SIAPE

| Cargo / Carreira   | Vencimentos (R\$ correntes) |           |                     |
|--|-----------------------------|-----------|---------------------|
|  | Inicial                     | Final (*) | % de Amplitude (**) |
|  | (continua)                  |           |                     |
| <b>CARGOS ESPECÍFICOS - ESTRUTURA REMUNERATÓRIA ESPECIAL DE CARGOS ESPECÍFICOS - ERCE</b>  |                             |           |                     |
| <b>(integrantes dos Planos de Carreiras e de Cargos referidos no Anexo XII da Lei nº 12.277/2010)</b>                              |                             |           |                     |
| - Engenheiro - ERCE (Anexo XII da Lei nº 12.277/2010) - NS   | 5.596,31                    | 11.819,49 | 111                 |
| - Estatístico - ERCE (Anexo XII da Lei nº 12.277/2010) - NS  | 5.596,31                    | 11.819,49 | 111                 |
| - Geólogo - ERCE (Anexo XII da Lei nº 12.277/2010) - NS  | 5.596,31                    | 11.819,49 | 111                 |
| <b>CIÊNCIA E TECNOLOGIA - C&amp;T</b>  |                             |           |                     |
| - Analista em Ciência e Tecnologia - sem Retribuição por Titulação - NS  | 5.517,71                    | 9.931,80  | 80                  |
| - Analista em Ciência e Tecnologia - Aperfeiçoamento ou Especialização - NS  | 6.339,71                    | 11.432,80 | 80                  |
| - Analista em Ciência e Tecnologia - Mestre - NS   | 7.118,71                    | 12.849,80 | 81                  |
| - Analista em Ciência e Tecnologia - Doutor - NS   | 8.963,99                    | 16.221,08 | 81                  |
| - Pesquisador - sem Retribuição por Titulação - NS   | 6.205,58                    | 9.931,80  | 60                  |
| - Pesquisador - Aperfeiçoamento ou Especialização - NS   | 7.142,58                    | 11.432,80 | 60                  |
| - Pesquisador - Mestre - NS  | 8.030,58                    | 12.849,80 | 60                  |
| - Pesquisador - Doutor - NS  | 10.136,65                   | 16.221,08 | 60                  |
| - Tecnologista - sem Retribuição por Titulação - NS  | 5.517,71                    | 9.931,80  | 80                  |
| - Tecnologista - Aperfeiçoamento ou Especialização - NS  | 6.339,71                    | 11.432,80 | 80                  |
| - Tecnologista - Mestre - NS   | 7.118,71                    | 12.849,80 | 81                  |
| - Tecnologista - Doutor - NS   | 8.963,99                    | 16.221,08 | 81                  |
| - Assistente em Ciência e Tecnologia - sem Gratificação de Qualificação - NI   | 3.037,57                    | 4.977,14  | 64                  |
| - Assistente em Ciência e Tecnologia - com Gratificação de Qualificação - Nível I - NI   | 3.489,57                    | 5.729,14  | 64                  |
| - Assistente em Ciência e Tecnologia - com Gratificação de Qualificação - Nível II - NI  | 3.918,57                    | 6.439,14  | 64                  |
| - Assistente em Ciência e Tecnologia - com Gratificação de Qualificação - Nível III - NI   | 4.799,57                    | 7.902,14  | 65                  |
| - Técnico - sem Gratificação de Qualificação - NI  | 3.037,57                    | 4.977,14  | 64                  |
| - Técnico - com Gratificação de Qualificação - Nível I - NI  | 3.489,57                    | 5.729,14  | 64                  |
| - Técnico - com Gratificação de Qualificação - Nível II - NI   | 3.918,57                    | 6.439,14  | 64                  |
| - Técnico - com Gratificação de Qualificação - Nível III - NI  | 4.799,57                    | 7.902,14  | 65                  |
| - Auxiliar em Ciência e Tecnologia - sem Gratificação de Qualificação - NA   | 1.775,13                    | 2.509,67  | 41                  |
| - Auxiliar em Ciência e Tecnologia - com Gratificação de Qualificação - NA   | 1.964,13                    | 2.764,67  | 41                  |
| - Auxiliar Técnico - sem Gratificação de Qualificação - NA   | 1.775,13                    | 2.509,67  | 41                  |
| - Auxiliar Técnico - com Gratificação de Qualificação - NA   | 1.964,13                    | 2.764,67  | 41                  |
| <b>DEPARTAMENTO NACIONAL DE AUDITORIA DO SISTEMA ÚNICO DE SAÚDE - DENASUS</b>  |                             |           |                     |
| - Cargos de Nível Superior em efetivo exercício no DENASUS do Ministério da Saúde - NS   | 5.522,22                    | 11.151,00 | 102                 |
| - Cargos de Nível Intermediário em efetivo exercício no DENASUS do Ministério da Saúde - NI  | 3.240,42                    | 6.055,11  | 87                  |
| - Cargos de Nível Auxiliar em efetivo exercício no DENASUS do Ministério da Saúde - NA   | 2.866,12                    | 3.272,84  | 14                  |
| <b>DEPARTAMENTO NACIONAL DE INFRAESTRUTURA DE TRANSPORTES - DNIT</b>   |                             |           |                     |
| <b>Carreira</b>  |                             |           |                     |
| - Analista Administrativo - sem Gratificação de Qualificação - NS  | 7.381,81                    | 11.689,22 | 58                  |
| - Analista Administrativo - com Gratificação de Qualificação - Nível I - NS  | 7.935,83                    | 12.243,24 | 54                  |
| - Analista Administrativo - com Gratificação de Qualificação - Nível II - NS   | 8.489,85                    | 12.797,26 | 51                  |
| - Analista de Infraestrutura de Transportes - sem Gratificação de Qualificação - NS  | 9.187,01                    | 14.585,22 | 59                  |
| - Analista de Infraestrutura de Transportes - com Gratificação de Qualificação - Nível I - NS                                      | 9.741,03                    | 15.139,24 | 55                  |
| - Analista de Infraestrutura de Transportes - com Gratificação de Qualificação - Nível II - NS                                     | 10.295,05                   | 15.693,26 | 52                  |
| - Técnico Administrativo - NI  | 3.872,90                    | 6.301,49  | 63                  |
| - Técnico de Suporte em Infraestrutura de Transportes - NI   | 4.403,48                    | 7.022,49  | 59                  |
| <b>Plano Especial de Cargos do Departamento Nacional de Infraestrutura de Transportes</b>  |                             |           |                     |
| - Médico - 20 horas - (art. 3º, Lei nº 11.171/2005) - DNIT - sem Gratificação de Qualificação - NS                                 | 6.950,77                    | 11.689,22 | 68                  |
| - Médico - 20 horas - (art. 3º, Lei nº 11.171/2005) - DNIT - com Gratificação de Qualificação - Nível I - NS                       | 7.340,49                    | 12.078,94 | 65                  |
| - Médico - 20 horas - (art. 3º, Lei nº 11.171/2005) - DNIT - com Gratificação de Qualificação - Nível II - NS                      | 7.730,21                    | 12.468,66 | 61                  |
| - Médico - 40 horas - (art. 3º, Lei nº 11.171/2005) - DNIT - sem Gratificação de Qualificação - NS                                 | 9.307,14                    | 15.531,44 | 67                  |
| - Médico - 40 horas - (art. 3º, Lei nº 11.171/2005) - DNIT - com Gratificação de Qualificação - Nível I - NS                       | 9.696,86                    | 15.921,16 | 64                  |
| - Médico - 40 horas - (art. 3º, Lei nº 11.171/2005) - DNIT - com Gratificação de Qualificação - Nível II - NS                      | 10.086,58                   | 16.310,88 | 62                  |
| - Cargos de Nível Superior (não referidos - art. 3ºA, Lei nº 11.171/2005) - DNIT - sem Gratificação de Qualificação - NS           | 6.950,77                    | 11.689,22 | 68                  |
| - Cargos de Nível Superior (não referidos - art. 3ºA, Lei nº 11.171/2005) - DNIT - com Gratificação de Qualificação - Nível I - NS | 7.340,49                    | 12.078,94 | 65                  |

Tabela 3.2 - Estrutura Salarial das Carreiras da Administração Pública Federal - SIAPE

Posição: setembro/2015

(continua)

| Cargo / Carreira  | Vencimentos (R\$ correntes) |           |                     |
|---|-----------------------------|-----------|---------------------|
|   | Inicial                     | Final (*) | % de Amplitude (**) |
| <b>Plano Especial de Cargos do Departamento Nacional de Infraestrutura de Transportes</b>   |                             |           |                     |
| - Cargos de Nível Superior (não referidos - art. 3ºA, Lei nº 11.171/2005) - DNIT - com Gratificação de Qualificação - Nível II - NS | 7.730,21                    | 12.468,66 | 61                  |
| - Cargos de Nível Intermediário (não referidos - art. 3ºA, Lei nº 11.171/2005) - DNIT - NI  | 3.680,93                    | 6.301,23  | 71                  |
| - Cargos de Nível Auxiliar (art. 3º-C da Lei nº 11.171/2005) do Plano Especial de Cargos do DNIT - NA                               | 2.069,39                    | 2.397,02  | 16                  |
| - Arquiteto (art. 3ºA da Lei nº 11.171/05) - DNIT - sem Gratificação de Qualificação - NS   | 8.759,95                    | 14.585,22 | 66                  |
| - Arquiteto (art. 3ºA da Lei nº 11.171/05) - DNIT - com Gratificação de Qualificação Nível I - NS                                   | 9.313,97                    | 15.139,24 | 63                  |
| - Arquiteto (art. 3ºA da Lei nº 11.171/05) - DNIT - com Gratificação de Qualificação Nível II - NS                                  | 9.867,99                    | 15.693,26 | 59                  |
| - Economista (art. 3ºA da Lei nº 11.171/05) - DNIT - sem Gratificação de Qualificação - NS  | 8.759,95                    | 14.585,22 | 66                  |
| - Economista (art. 3ºA da Lei nº 11.171/05) - DNIT - com Gratificação de Qualificação Nível I - NS                                  | 9.313,97                    | 15.139,24 | 63                  |
| - Economista (art. 3ºA da Lei nº 11.171/05) - DNIT - com Gratificação de Qualificação Nível II - NS                                 | 9.867,99                    | 15.693,26 | 59                  |
| - Engenheiro Agrônomo (art. 3ºA da Lei nº 11.171/05) - DNIT - sem Gratificação de Qualificação - NS                                 | 8.759,95                    | 14.585,22 | 66                  |
| - Engenheiro Agrônomo (art. 3ºA da Lei nº 11.171/05) - DNIT - com Gratificação de Qualificação Nível I - NS                         | 9.313,97                    | 15.139,24 | 63                  |
| - Engenheiro Agrônomo (art. 3ºA da Lei nº 11.171/05) - DNIT - com Gratificação de Qualificação Nível II - NS                        | 9.867,99                    | 15.693,26 | 59                  |
| - Engenheiro de Operações (art. 3ºA da Lei nº 11.171/05) - DNIT - sem Gratificação de Qualificação - NS                             | 8.759,95                    | 14.585,22 | 66                  |
| - Engenheiro de Operações (art. 3ºA da Lei nº 11.171/05) - DNIT - com Gratificação de Qualificação Nível I - NS                     | 9.313,97                    | 15.139,24 | 63                  |
| - Engenheiro de Operações (art. 3ºA da Lei nº 11.171/05) - DNIT - com Gratificação de Qualificação Nível II - NS                    | 9.867,99                    | 15.693,26 | 59                  |
| - Engenheiro (art. 3ºA da Lei nº 11.171/05) - DNIT - sem Gratificação de Qualificação - NS  | 8.759,95                    | 14.585,22 | 66                  |
| - Engenheiro (art. 3ºA da Lei nº 11.171/05) - DNIT - com Gratificação de Qualificação Nível I - NS                                  | 9.313,97                    | 15.139,24 | 63                  |
| - Engenheiro (art. 3ºA da Lei nº 11.171/05) - DNIT - com Gratificação de Qualificação Nível II - NS                                 | 9.867,99                    | 15.693,26 | 59                  |
| - Estatístico (art. 3ºA da Lei nº 11.171/05) - DNIT - sem Gratificação de Qualificação - NS   | 8.759,95                    | 14.585,22 | 66                  |
| - Estatístico (art. 3ºA da Lei nº 11.171/05) - DNIT - com Gratificação de Qualificação Nível I - NS                                 | 9.313,97                    | 15.139,24 | 63                  |
| - Estatístico (art. 3ºA da Lei nº 11.171/05) - DNIT - com Gratificação de Qualificação Nível II - NS                                | 9.867,99                    | 15.693,26 | 59                  |
| - Geólogo (art. 3ºA da Lei nº 11.171/05) - DNIT - sem Gratificação de Qualificação - NS   | 8.759,95                    | 14.585,22 | 66                  |
| - Geólogo (art. 3ºA da Lei nº 11.171/05) - DNIT - com Gratificação de Qualificação Nível I - NS                                     | 9.313,97                    | 15.139,24 | 63                  |
| - Geólogo (art. 3ºA da Lei nº 11.171/05) - DNIT - com Gratificação de Qualificação Nível II - NS                                    | 9.867,99                    | 15.693,26 | 59                  |
| - Agente de Serviços de Engenharia (art. 3ºA da Lei nº 11.171/2005) - DNIT - sem Gratificação de Qualificação - NI                  | 4.191,45                    | 7.022,49  | 68                  |
| - Agente de Serviços de Engenharia (art. 3ºA da Lei nº 11.171/2005) - DNIT - com Gratificação de Qualificação Nível I - NI          | 4.396,10                    | 7.227,14  | 64                  |
| - Agente de Serviços de Engenharia (art. 3ºA da Lei nº 11.171/2005) - DNIT - com Gratificação de Qualificação Nível II - NI         | 4.601,45                    | 7.432,49  | 62                  |
| - Técnico de Estradas (art. 3º-A da Lei nº 11.171/2005) - DNIT - sem Gratificação de Qualificação - NI                              | 4.191,45                    | 7.022,49  | 68                  |
| - Técnico de Estradas (art. 3º-A da Lei nº 11.171/2005) - DNIT - com Gratificação de Qualificação Nível I - NI                      | 4.396,10                    | 7.227,14  | 64                  |
| - Técnico de Estradas (art. 3º-A da Lei nº 11.171/2005) - DNIT - com Gratificação de Qualificação Nível II - NI                     | 4.601,45                    | 7.432,49  | 62                  |
| - Tecnologista (art. 3º-A da Lei nº 11.171/2005) - DNIT - sem Gratificação de Qualificação - NI                                     | 4.191,45                    | 7.022,49  | 68                  |
| - Tecnologista (art. 3º-A da Lei nº 11.171/2005) - DNIT - com Gratificação de Qualificação Nível I - NI                             | 4.396,10                    | 7.227,14  | 64                  |
| - Tecnologista (art. 3º-A da Lei nº 11.171/2005) - DNIT - com Gratificação de Qualificação Nível II - NI                            | 4.601,45                    | 7.432,49  | 62                  |
| <b>DEPARTAMENTO NACIONAL DE PRODUÇÃO MINERAL - DNPMM</b>  |                             |           |                     |
| <b>Carreira</b>   |                             |           |                     |
| - Analista Administrativo - sem Gratificação de Qualificação - NS   | 6.371,56                    | 10.564,50 | 66                  |
| - Analista Administrativo - com Gratificação de Qualificação de 10% - NS  | 7.012,91                    | 11.205,85 | 60                  |
| - Analista Administrativo - com Gratificação de Qualificação de 20% - NS  | 7.654,26                    | 11.847,20 | 55                  |
| - Especialista em Recursos Minerais - sem Gratificação de Qualificação - NS   | 8.945,96                    | 14.217,50 | 59                  |
| - Especialista em Recursos Minerais - com Gratificação de Qualificação de 10% - NS  | 9.587,31                    | 14.858,85 | 55                  |
| - Especialista em Recursos Minerais - com Gratificação de Qualificação de 20% - NS  | 10.228,66                   | 15.500,20 | 52                  |
| - Técnico em Atividade de Mineração - NI  | 4.100,43                    | 7.112,87  | 73                  |
| - Técnico Administrativo - NI   | 2.929,23                    | 5.299,87  | 81                  |
| <b>Plano de Cargos do Departamento Nacional de Produção Mineral</b>   |                             |           |                     |
| - Economista, Engenh., Geógr., Geól., Pesquis. em Ciências Exat. e da Natur. e Químico (art. 15º Lei 11.046/04) - sem GQ - NS       | 5.735,77                    | 10.817,52 | 89                  |
| - Econom., Engenh., Geógr., Geól., Pesq. em Ciências Exat. e da Natur. e Químico (art. 15º Lei 11.046/04) - com GQ de 10% - NS      | 6.186,92                    | 11.268,67 | 82                  |
| - Econom., Engenh., Geógr., Geól., Pesq. em Ciências Exat. e da Natur. e Químico (art. 15º Lei 11.046/04) - com GQ de 20% - NS      | 6.638,07                    | 11.719,82 | 77                  |
| - Desenhista, Técnico em Cartografia e Técnico de Recursos Minerais (art. 15º da Lei 11.046/04) - sem GQ - NI                       | 3.142,98                    | 5.946,71  | 89                  |
| - Desenhista, Técnico em Cartografia e Técnico de Recursos Minerais (art. 15º da Lei 11.046/04) - com GQ de 10% - NI                | 3.425,35                    | 6.229,08  | 82                  |
| - Desenhista, Técnico em Cartografia e Técnico de Recursos Minerais (art. 15º da Lei 11.046/04) - com GQ de 20% - NI                | 3.707,72                    | 6.511,45  | 76                  |
| - Cargos de Nível Superior (art. 3º da Lei nº 11.046/2004) - DNPMM - sem Gratificação de Qualificação - NS                          | 5.735,77                    | 10.817,52 | 89                  |
| - Cargos de Nível Superior (art. 3º da Lei nº 11.046/2004) - DNPMM - com Gratificação de Qualificação de 10% - NS                   | 6.186,92                    | 11.268,67 | 82                  |
| - Cargos de Nível Superior (art. 3º da Lei nº 11.046/2004) - DNPMM - com Gratificação de Qualificação de 20% - NS                   | 6.638,07                    | 11.719,82 | 77                  |
| - Cargos de Nível Intermediário (art. 3º da Lei nº 11.046/2004) - DNPMM - NI  | 3.142,98                    | 5.946,71  | 89                  |
| - Cargos de Nível Auxiliar (art. 3º da Lei nº 11.046/2004) - DNPMM - NA   | 2.118,60                    | 2.373,40  | 12                  |

Tabela 3.2 - Estrutura Salarial das Carreiras da Administração Pública Federal - SIAPE

Posição: setembro/2015

(continua)

| Cargo / Carreira   | Vencimentos (R\$ correntes) |           |                     |
|--|-----------------------------|-----------|---------------------|
|  | Inicial                     | Final (*) | % de Amplitude (**) |
| <b>DOCENTE</b>   |                             |           |                     |
| <b>Plano de Carreiras e Cargos de Magistério Federal</b>   |                             |           |                     |
| <b>Carreira de Magistério Superior - classe: Auxiliar (inicial) ao Associado (Final) - Dedicção Exclusiva</b>                                    |                             |           |                     |
| - Professor do Magistério Superior (Lei nº 7.596/1987) - Dedicção Exclusiva - sem Retribuição por Titulação - NS                                 | 4.014,00                    | 6.454,52  | 61                  |
| - Professor do Magistério Superior (Lei nº 7.596/1987) - Dedicção Exclusiva - Aperfeiçoamento - NS   | 4.366,98                    | 7.194,16  | 65                  |
| - Professor do Magistério Superior (Lei nº 7.596/1987) - Dedicção Exclusiva - Especialização - NS  | 4.630,83                    | 7.690,97  | 66                  |
| - Professor do Magistério Superior (Lei nº 7.596/1987) - Dedicção Exclusiva - Mestrado - NS  | 5.945,98                    | 9.743,09  | 64                  |
| - Professor do Magistério Superior (Lei nº 7.596/1987) - Dedicção Exclusiva - Doutorado - NS   | 8.639,50                    | 15.464,45 | 79                  |
| <b>Carreira de Magistério Superior - classe: Auxiliar (inicial) ao Associado (Final) - 40 horas</b>  |                             |           |                     |
| - Professor do Magistério Superior (Lei nº 7.596/1987) - 40 horas - sem Retribuição por Titulação - NS   | 2.814,01                    | 4.206,37  | 49                  |
| - Professor do Magistério Superior (Lei nº 7.596/1987) - 40 horas - Aperfeiçoamento - NS   | 2.982,30                    | 4.470,62  | 50                  |
| - Professor do Magistério Superior (Lei nº 7.596/1987) - 40 horas - Especialização - NS  | 3.184,73                    | 4.820,34  | 51                  |
| - Professor do Magistério Superior (Lei nº 7.596/1987) - 40 horas - Mestrado - NS  | 3.799,70                    | 5.500,73  | 45                  |
| - Professor do Magistério Superior (Lei nº 7.596/1987) - 40 horas - Doutorado - NS   | 5.143,41                    | 7.204,05  | 40                  |
| <b>Carreira de Magistério Superior - classe: Auxiliar (inicial) ao Associado (Final) - 20 horas</b>  |                             |           |                     |
| - Professor do Magistério Superior (Lei nº 7.596/1987) - 20 horas - sem Retribuição por Titulação - NS   | 2.018,77                    | 2.900,70  | 44                  |
| - Professor do Magistério Superior (Lei nº 7.596/1987) - 20 horas - Aperfeiçoamento - NS   | 2.104,93                    | 3.111,27  | 48                  |
| - Professor do Magistério Superior (Lei nº 7.596/1987) - 20 horas - Especialização - NS  | 2.173,85                    | 3.463,51  | 59                  |
| - Professor do Magistério Superior (Lei nº 7.596/1987) - 20 horas - Mestrado - NS  | 2.498,78                    | 3.806,44  | 52                  |
| - Professor do Magistério Superior (Lei nº 7.596/1987) - 20 horas - Doutorado - NS   | 2.983,59                    | 4.456,71  | 49                  |
| <b>Carreira de Magistério Superior - Classe: Titular (Inicial e Final) - Dedicção Exclusiva</b>  |                             |           |                     |
| - Professor do Magistério Superior (Lei nº 7.596/1987) - Dedicção Exclusiva - sem Retribuição por Titulação - NS                                 | 6.684,00                    | 6.684,00  | 0                   |
| - Professor do Magistério Superior (Lei nº 7.596/1987) - Dedicção Exclusiva - Aperfeiçoamento - NS   | 7.621,46                    | 7.621,46  | 0                   |
| - Professor do Magistério Superior (Lei nº 7.596/1987) - Dedicção Exclusiva - Especialização - NS  | 8.179,39                    | 8.179,39  | 0                   |
| - Professor do Magistério Superior (Lei nº 7.596/1987) - Dedicção Exclusiva - Mestrado - NS  | 10.312,48                   | 10.312,48 | 0                   |
| - Professor do Magistério Superior (Lei nº 7.596/1987) - Dedicção Exclusiva - Doutorado - NS   | 17.057,74                   | 17.057,74 | 0                   |
| <b>Carreira de Magistério Superior - Classe: Titular (Inicial e Final) - 40 horas</b>  |                             |           |                     |
| - Professor do Magistério Superior (Lei nº 7.596/1987) - 40 horas - sem Retribuição por Titulação - NS   | 4.355,79                    | 4.355,79  | 0                   |
| - Professor do Magistério Superior (Lei nº 7.596/1987) - 40 horas - Aperfeiçoamento - NS   | 4.621,54                    | 4.621,54  | 0                   |
| - Professor do Magistério Superior (Lei nº 7.596/1987) - 40 horas - Especialização - NS  | 4.970,76                    | 4.970,76  | 0                   |
| - Professor do Magistério Superior (Lei nº 7.596/1987) - 40 horas - Mestrado - NS  | 5.832,66                    | 5.832,66  | 0                   |
| - Professor do Magistério Superior (Lei nº 7.596/1987) - 40 horas - Doutorado - NS   | 7.859,61                    | 7.859,61  | 0                   |
| <b>Carreira de Magistério Superior - Classe: Titular (Inicial e Final) - 20 horas</b>  |                             |           |                     |
| - Professor do Magistério Superior (Lei nº 7.596/1987) - 20 horas - sem Retribuição por Titulação - NS   | 3.019,13                    | 3.019,13  | 0                   |
| - Professor do Magistério Superior (Lei nº 7.596/1987) - 20 horas - Aperfeiçoamento - NS   | 3.230,47                    | 3.230,47  | 0                   |
| - Professor do Magistério Superior (Lei nº 7.596/1987) - 20 horas - Especialização - NS  | 3.591,02                    | 3.591,02  | 0                   |
| - Professor do Magistério Superior (Lei nº 7.596/1987) - 20 horas - Mestrado - NS  | 4.196,59                    | 4.196,59  | 0                   |
| - Professor do Magistério Superior (Lei nº 7.596/1987) - 20 horas - Doutorado - NS   | 5.041,94                    | 5.041,94  | 0                   |
| <b>Cargo Isolado de Professor Titular-Livre do Magistério Superior - Nível: Único</b>  |                             |           |                     |
| - Cargo Isolado de Professor Titular-Livre do Magistério Superior - Dedicção Exclusiva - Doutorado - NS  | 17.057,74                   | 17.057,74 | 0                   |
| - Cargo Isolado de Professor Titular-Livre do Magistério Superior - 40 horas - Doutorado - NS  | 7.859,61                    | 7.859,61  | 0                   |
| - Cargo Isolado de Professor Titular-Livre do Magistério Superior - 20 horas - Doutorado - NS  | 5.041,94                    | 5.041,94  | 0                   |
| <b>Plano de Carreiras e Cargos de Magistério Federal</b>   |                             |           |                     |
| <b>Carreira do Magistério do Ensino Básico, Técnico e Tecnológico - classe: DI 1 (Inicial) a DIV 4 (Final) - ( DE )</b>                          |                             |           |                     |
| - Professor do Ensino Básico, Técnico e Tecnológico (Lei nº 11.784/2008) - Dedicção Exclusiva - sem Retribuição por Titulação - NS               | 4.014,00                    | 6.454,52  | 61                  |
| - Professor do Ensino Básico, Técnico e Tecnológico (Lei nº 11.784/2008) - Dedicção Exclusiva - Aperfeiçoamento - NS                             | 4.366,98                    | 7.194,16  | 65                  |
| - Professor do Ensino Básico, Técnico e Tecnológico (Lei nº 11.784/2008) - Dedicção Exclusiva - Especialização - NS                              | 4.630,83                    | 7.690,97  | 66                  |
| - Professor do Ensino Básico, Técnico e Tecnológico (Lei nº 11.784/2008) - Dedicção Exclusiva - Mestrado - NS                                    | 5.945,98                    | 9.743,09  | 64                  |
| - Professor do Ensino Básico, Técnico e Tecnológico (Lei nº 11.784/2008) - Dedicção Exclusiva - Doutorado - NS                                   | 8.639,50                    | 15.464,45 | 79                  |
| - Professor do Magistério do Ensino Básico, Técnico e Tecnológico (Lei nº 12.772/2012) - Dedicção Exclusiva - sem Retribuição por Titulação - NS | 4.014,00                    | 6.454,52  | 61                  |
| - Professor do Magistério do Ensino Básico, Técnico e Tecnológico (Lei nº 12.772/2012) - Dedicção Exclusiva - Aperfeiçoamento - NS               | 4.366,98                    | 7.194,16  | 65                  |
| - Professor do Magistério do Ensino Básico, Técnico e Tecnológico (Lei nº 12.772/2012) - Dedicção Exclusiva - Especialização - NS                | 4.630,83                    | 7.690,97  | 66                  |
| - Professor do Magistério do Ensino Básico, Técnico e Tecnológico (Lei nº 12.772/2012) - Dedicção Exclusiva - Mestrado - NS                      | 5.945,98                    | 9.743,09  | 64                  |
| - Professor do Magistério do Ensino Básico, Técnico e Tecnológico (Lei nº 12.772/2012) - Dedicção Exclusiva - Doutorado - NS                     | 8.639,50                    | 15.464,45 | 79                  |
| <b>Carreira do Magistério do Ensino Básico, Téc. e Tecnológico - DI 1 (Inicial) a DIV 4 (Final) - 40 horas</b>                                   |                             |           |                     |
| - Professor do Ensino Básico, Técnico e Tecnológico (Lei nº 11.784/2008) - 40 horas - sem Retribuição por Titulação - NS                         | 2.814,01                    | 4.206,37  | 49                  |
| - Professor do Ensino Básico, Técnico e Tecnológico (Lei nº 11.784/2008) - 40 horas - Aperfeiçoamento - NS                                       | 2.982,30                    | 4.470,62  | 50                  |
| - Professor do Ensino Básico, Técnico e Tecnológico (Lei nº 11.784/2008) - 40 horas - Especialização - NS  | 3.184,73                    | 4.820,34  | 51                  |

Tabela 3.2 - Estrutura Salarial das Carreiras da Administração Pública Federal - SIAPE

Posição: setembro/2015

(continua)

| Cargo / Carreira   | Vencimentos (R\$ correntes) |           |                     |
|--|-----------------------------|-----------|---------------------|
|  | Inicial                     | Final (*) | % de Amplitude (**) |
| <b>DOCENTE</b>   |                             |           |                     |
| <b>Carreira do Magistério do Ensino Básico, Técnico e Tecnológico - DI 1 (Inicial) a DIV 4 (Final) - 40 horas</b>                      |                             |           |                     |
| - Professor do Ensino Básico, Técnico e Tecnológico (Lei nº 11.784/2008) - 40 horas - Mestrado - NS                                    | 3.799,70                    | 5.500,73  | 45                  |
| - Professor do Ensino Básico, Técnico e Tecnológico (Lei nº 11.784/2008) - 40 horas - Doutorado - NS                                   | 5.143,41                    | 7.204,05  | 40                  |
| - Professor do Magistério do Ensino Básico, Técnico e Tecnológico (Lei nº 12.772/2012) - 40 horas - sem Retribuição por Titulação - NS | 2.814,01                    | 4.206,37  | 49                  |
| - Professor do Magistério do Ensino Básico, Técnico e Tecnológico (Lei nº 12.772/2012) - 40 horas - Aperfeiçoamento - NS               | 2.982,30                    | 4.470,62  | 50                  |
| - Professor do Magistério do Ensino Básico, Técnico e Tecnológico (Lei nº 12.772/2012) - 40 horas - Especialização - NS                | 3.184,73                    | 4.820,34  | 51                  |
| - Professor do Magistério do Ensino Básico, Técnico e Tecnológico (Lei nº 12.772/2012) - 40 horas - Mestrado - NS                      | 3.799,70                    | 5.500,73  | 45                  |
| - Professor do Magistério do Ensino Básico, Técnico e Tecnológico (Lei nº 12.772/2012) - 40 horas - Doutorado - NS                     | 5.143,41                    | 7.204,05  | 40                  |
| <b>Carreira do Magistério do Ensino Básico, Técnico e Tecnológico - classe: DI 1 (Inicial) a DIV 4 (Final) - 20 horas</b>              |                             |           |                     |
| - Professor do Ensino Básico, Técnico e Tecnológico (Lei nº 11.784/2008) - 20 horas - sem Retribuição por Titulação - NS               | 2.018,77                    | 2.900,70  | 44                  |
| - Professor do Ensino Básico, Técnico e Tecnológico (Lei nº 11.784/2008) - 20 horas - Aperfeiçoamento - NS                             | 2.104,93                    | 3.111,27  | 48                  |
| - Professor do Ensino Básico, Técnico e Tecnológico (Lei nº 11.784/2008) - 20 horas - Especialização - NS                              | 2.173,85                    | 3.463,51  | 59                  |
| - Professor do Ensino Básico, Técnico e Tecnológico (Lei nº 11.784/2008) - 20 horas - Mestrado - NS                                    | 2.498,78                    | 3.806,44  | 52                  |
| - Professor do Ensino Básico, Técnico e Tecnológico (Lei nº 11.784/2008) - 20 horas - Doutorado - NS                                   | 2.983,59                    | 4.456,71  | 49                  |
| - Professor do Magistério do Ensino Básico, Técnico e Tecnológico (Lei nº 12.772/2012) - 20 horas - sem Retribuição por Titulação - NS | 2.018,77                    | 2.900,70  | 44                  |
| - Professor do Magistério do Ensino Básico, Técnico e Tecnológico (Lei nº 12.772/2012) - 20 horas - Aperfeiçoamento - NS               | 2.104,93                    | 3.111,27  | 48                  |
| - Professor do Magistério do Ensino Básico, Técnico e Tecnológico (Lei nº 12.772/2012) - 20 horas - Especialização - NS                | 2.173,85                    | 3.463,51  | 59                  |
| - Professor do Magistério do Ensino Básico, Técnico e Tecnológico (Lei nº 12.772/2012) - 20 horas - Mestrado - NS                      | 2.498,78                    | 3.806,44  | 52                  |
| - Professor do Magistério do Ensino Básico, Técnico e Tecnológico (Lei nº 12.772/2012) - 20 horas - Doutorado - NS                     | 2.983,59                    | 4.456,71  | 49                  |
| <b>Carreira do Magistério do Ensino Básico, Técnico e Tecnológico - classe: Titular 1 (Inicial e Final)</b>                            |                             |           |                     |
| - Professor do Ensino Básico, Técnico e Tecnológico (Lei nº 11.784/2008) - Dedicção Exclusiva - Doutorado - NS                         | 17.057,74                   | 17.057,74 | 0                   |
| - Professor do Ensino Básico, Técnico e Tecnológico (Lei nº 11.784/2008) - 40 horas - Doutorado - NS                                   | 7.859,61                    | 7.859,61  | 0                   |
| - Professor do Ensino Básico, Técnico e Tecnológico (Lei nº 11.784/2008) - 20 horas - Doutorado - NS                                   | 5.041,94                    | 5.041,94  | 0                   |
| - Professor do Magistério do Ensino Básico, Técnico e Tecnológico (Lei nº 12.772/2012) - Dedicção Exclusiva - Doutorado - NS           | 17.057,74                   | 17.057,74 | 0                   |
| - Professor do Magistério do Ensino Básico, Técnico e Tecnológico (Lei nº 12.772/2012) - 40 horas - Doutorado - NS                     | 7.859,61                    | 7.859,61  | 0                   |
| - Professor do Magistério do Ensino Básico, Técnico e Tecnológico (Lei nº 12.772/2012) - 20 horas - Doutorado - NS                     | 5.041,94                    | 5.041,94  | 0                   |
| <b>Cargo Isolado de Professor Titular-Livre do Ensino Básico, Técnico e Tecnológico - Nível: Único</b>                                 |                             |           |                     |
| - Cargo Isolado de Prof. Titular do Ensino Básico, Técnico e Tecnológico - Dedicção Exclusiva - Doutorado - NS                         | 17.057,74                   | 17.057,74 | 0                   |
| - Cargo Isolado de Prof. Titular do Ensino Básico, Técnico e Tecnológico - 40 horas Doutorado - NS                                     | 7.859,61                    | 7.859,61  | 0                   |
| - Cargo Isolado de Prof. Titular do Ensino Básico, Técnico e Tecnológico - 20 horas Doutorado - NS                                     | 5.041,94                    | 5.041,94  | 0                   |
| <b>Plano de Carreiras de Magistério do Ensino Básico Federal</b>   |                             |           |                     |
| <b>Carreira do Magistério do Ensino Básico Federal - DI 1 (Inicial) a DIV 4 (Final) - ( DE )</b>                                       |                             |           |                     |
| - Professor do Ensino Básico Federal - Dedicção Exclusiva - sem Retribuição por Titulação - NS   | 4.014,00                    | 6.454,52  | 61                  |
| - Professor do Ensino Básico Federal - Dedicção Exclusiva - Aperfeiçoamento - NS   | 4.366,98                    | 7.194,16  | 65                  |
| - Professor do Ensino Básico Federal - Dedicção Exclusiva - Especialização - NS  | 4.630,83                    | 7.690,97  | 66                  |
| - Professor do Ensino Básico Federal - Dedicção Exclusiva - Mestrado - NS  | 5.945,98                    | 9.743,09  | 64                  |
| - Professor do Ensino Básico Federal - Dedicção Exclusiva - Doutorado - NS   | 8.639,50                    | 15.464,45 | 79                  |
| <b>Carreira do Magistério do Ensino Básico Federal - DI 1 (Inicial) a DIV 4 (Final) - 40 horas</b>                                     |                             |           |                     |
| - Professor do Ensino Básico Federal - 40 horas - sem Retribuição por Titulação - NS   | 2.814,01                    | 4.206,37  | 49                  |
| - Professor do Ensino Básico Federal - 40 horas - Aperfeiçoamento - NS   | 2.982,30                    | 4.470,62  | 50                  |
| - Professor do Ensino Básico Federal - 40 horas - Especialização - NS  | 3.184,73                    | 4.820,34  | 51                  |
| - Professor do Ensino Básico Federal - 40 horas - Mestrado - NS  | 3.799,70                    | 5.500,73  | 45                  |
| - Professor do Ensino Básico Federal - 40 horas - Doutorado - NS   | 5.143,41                    | 7.204,05  | 40                  |
| <b>Carreira do Magistério do Ensino Básico Federal - DI 1 (Inicial) a DIV 4 (Final) - 20 horas</b>                                     |                             |           |                     |
| - Professor do Ensino Básico Federal - 20 horas - sem Retribuição por Titulação - NS   | 2.018,77                    | 2.900,70  | 44                  |
| - Professor do Ensino Básico Federal - 20 horas - Aperfeiçoamento - NS   | 2.104,93                    | 3.111,27  | 48                  |
| - Professor do Ensino Básico Federal - 20 horas - Especialização - NS  | 2.173,85                    | 3.463,51  | 59                  |
| - Professor do Ensino Básico Federal - 20 horas - Mestrado - NS  | 2.498,78                    | 3.806,44  | 52                  |
| - Professor do Ensino Básico Federal - 20 horas - Doutorado - NS   | 2.983,59                    | 4.456,71  | 49                  |
| <b>Carreira do Magistério do Ensino Básico Federal - classe: Titular 1 (Inicial e Final)</b>   |                             |           |                     |
| - Professor do Ensino Básico Federal - Dedicção Exclusiva - Doutorado - NS   | 17.057,74                   | 17.057,74 | 0                   |
| - Professor do Ensino Básico Federal - 40 horas - Doutorado - NS   | 7.859,61                    | 7.859,61  | 0                   |
| - Professor do Ensino Básico Federal - 20 horas - Doutorado - NS   | 5.041,94                    | 5.041,94  | 0                   |
| <b>Plano de Carreiras de Magistério do Ensino Básico Federal</b>   |                             |           |                     |
| <b>Carreira do Magistério do Ensino Básico dos Ex-Territórios - DI 1 (Inicial) a DIV 4 (Final) - ( DE )</b>                            |                             |           |                     |
| - Professor do Ensino Básico Federal dos Ex-Territórios - Dedicção Exclusiva - sem Retribuição por Titulação - NS                      | 4.014,00                    | 6.454,52  | 61                  |
| - Professor do Ensino Básico Federal dos Ex-Territórios - Dedicção Exclusiva - Aperfeiçoamento - NS                                    | 4.366,98                    | 7.194,16  | 65                  |

Tabela 3.2 - Estrutura Salarial das Carreiras da Administração Pública Federal - SIAPE

Posição: setembro/2015

(continua)

| Cargo / Carreira  | Vencimentos (R\$ correntes) |           |                     |
|---|-----------------------------|-----------|---------------------|
|   | Inicial                     | Final (*) | % de Amplitude (**) |
| <b>Plano de Carreiras de Magistério do Ensino Básico Federal</b>  |                             |           |                     |
| <b>Carreira do Magistério do Ensino Básico dos Ex-Territórios - DI 1 (Inicial) a DIV 4 (Final) - ( DE)</b>            |                             |           |                     |
| - Professor do Ensino Básico Federal dos Ex-Territórios - Dedicção Exclusiva - Especialização - NS                    | 4.630,83                    | 7.690,97  | 66                  |
| - Professor do Ensino Básico Federal dos Ex-Territórios - Dedicção Exclusiva - Mestrado - NS                          | 5.945,98                    | 9.743,09  | 64                  |
| - Professor do Ensino Básico Federal dos Ex-Territórios - Dedicção Exclusiva - Doutorado - NS                         | 8.639,50                    | 15.464,45 | 79                  |
| <b>Carreira do Magistério do Ensino Básico dos Ex-Territórios - classe: DI 1 (Inicial) a DIV 4 (Final) - 40 horas</b> |                             |           |                     |
| - Professor do Ensino Básico Federal dos Ex-Territórios - 40 horas - Sem Retribuição por Titulação - NS               | 2.814,01                    | 4.206,37  | 49                  |
| - Professor do Ensino Básico Federal dos Ex-Territórios - 40 horas - Aperfeiçoamento - NS                             | 2.982,30                    | 4.470,62  | 50                  |
| - Professor do Ensino Básico Federal dos Ex-Territórios - 40 horas - Especialização - NS                              | 3.184,73                    | 4.820,34  | 51                  |
| - Professor do Ensino Básico Federal dos Ex-Territórios - 40 horas - Mestrado - NS                                    | 3.799,70                    | 5.500,73  | 45                  |
| - Professor do Ensino Básico Federal dos Ex-Territórios - 40 horas - Doutorado - NS                                   | 5.143,41                    | 7.204,05  | 40                  |
| <b>Carreira do Magistério do Ensino Básico dos Ex-Territórios I - DI 1 (Inicial) a DIV 4 (Final) - 20 horas</b>       |                             |           |                     |
| - Professor do Ensino Básico Federal dos Ex-Territórios - 20 horas - Sem Retribuição por Titulação - NS               | 2.018,77                    | 2.900,70  | 44                  |
| - Professor do Ensino Básico Federal dos Ex-Territórios - 20 horas - Aperfeiçoamento - NS                             | 2.104,93                    | 3.111,27  | 48                  |
| - Professor do Ensino Básico Federal dos Ex-Territórios - 20 horas - Especialização - NS                              | 2.173,85                    | 3.463,51  | 59                  |
| - Professor do Ensino Básico Federal dos Ex-Territórios - 20 horas - Mestrado - NS                                    | 2.498,78                    | 3.806,44  | 52                  |
| - Professor do Ensino Básico Federal dos Ex-Territórios - 20 horas - Doutorado - NS                                   | 2.983,59                    | 4.456,71  | 49                  |
| <b>Carreira do Magistério do Ensino Básico Federal - classe: Titular 1 (Inicial e Final)</b>                          |                             |           |                     |
| - Professor do Ensino Básico Federal dos Ex-Territórios - Dedicção Exclusiva - Doutorado - NS                         | 17.057,74                   | 17.057,74 | 0                   |
| - Professor do Ensino Básico Federal dos Ex-Territórios - 40 horas - Doutorado - NS                                   | 7.859,61                    | 7.859,61  | 0                   |
| - Professor do Ensino Básico Federal dos Ex-Territórios - 20 horas - Doutorado - NS                                   | 5.041,94                    | 5.041,94  | 0                   |
| <b>ENDEMIAS</b>   |                             |           |                     |
| - Educador em Saúde - Endemias - NS   | 5.350,02                    | 8.835,00  | 65                  |
| - Agente de Saúde - Endemias - NI   | 3.904,22                    | 4.882,11  | 25                  |
| - Auxiliar de Saneamento - Endemias - NI  | 3.904,22                    | 4.882,11  | 25                  |
| - Auxiliar de Transporte Marítimo e Fluvial - Endemias - NI   | 3.904,22                    | 4.882,11  | 25                  |
| - Cartógrafo - Endemias - NI  | 3.904,22                    | 4.882,11  | 25                  |
| - Condutor de Lancha - Endemias - NI  | 3.904,22                    | 4.882,11  | 25                  |
| - Comandante de Navio - Endemias - NI   | 3.904,22                    | 4.882,11  | 25                  |
| - Divulgador Sanitário - Endemias - NI  | 3.904,22                    | 4.882,11  | 25                  |
| - Guarda de Endemias - Endemias - NI  | 3.904,22                    | 4.882,11  | 25                  |
| - Inspetor de Saneamento - Endemias - NI  | 3.904,22                    | 4.882,11  | 25                  |
| - Laboratorista - Endemias - NI   | 3.904,22                    | 4.882,11  | 25                  |
| - Laboratorista Jornada 8 (oito) horas - Endemias - NI  | 3.904,22                    | 4.882,11  | 25                  |
| - Mestre de Lancha - Endemias - NI  | 3.904,22                    | 4.882,11  | 25                  |
| - Microscopista - Endemias - NI   | 3.904,22                    | 4.882,11  | 25                  |
| - Técnico de Laboratório - Endemias - NI  | 3.904,22                    | 4.882,11  | 25                  |
| - Visitador Sanitário - Endemias - NI   | 3.904,22                    | 4.882,11  | 25                  |
| - Agente Auxiliar de Saúde Pública - Endemias - NA  | 3.313,92                    | 3.634,84  | 10                  |
| - Agente de Saúde Pública - Endemias - NA   | 3.313,92                    | 3.634,84  | 10                  |
| - Agente de Transporte Marítimo e Fluvial - Endemias - NA   | 3.313,92                    | 3.634,84  | 10                  |
| - Artífice de Mecânica - Endemias - NA  | 3.313,92                    | 3.634,84  | 10                  |
| - Auxiliar de Laboratório - Endemias - NA   | 3.313,92                    | 3.634,84  | 10                  |
| - Auxiliar de Laboratório 8 (oito) horas - Endemias - NA  | 3.313,92                    | 3.634,84  | 10                  |
| - Orientador em Saúde - Endemias - NA   | 3.313,92                    | 3.634,84  | 10                  |
| - Agente de Combate às Endemias do Quadro em Extinção de Combate às Endemias - NA                                     | 3.823,15                    | 4.327,24  | 13                  |
| <b>FUNDO NACIONAL DE DESENVOLVIMENTO DA EDUCAÇÃO - FNDE</b>   |                             |           |                     |
| <b>Carreira</b>   |                             |           |                     |
| - Especialista em Financiamento e Execução de Programas e Projetos Educacionais - sem Retribuição por Titulação - NS  | 6.574,75                    | 11.664,00 | 77                  |
| - Especialista em Financiamento e Execução de Programas e Projetos Educacionais - Especialização - NS                 | 7.518,75                    | 13.212,00 | 76                  |
| - Especialista em Financiamento e Execução de Programas e Projetos Educacionais - Mestrado - NS                       | 8.360,75                    | 14.591,00 | 75                  |
| - Especialista em Financiamento e Execução de Programas e Projetos Educacionais - Doutorado - NS                      | 8.990,75                    | 15.625,00 | 74                  |
| - Técnico em Financiamento e Execução de Programas e Projetos Educacionais - sem Gratificação de Qualificação - NI    | 3.803,21                    | 5.780,19  | 52                  |
| - Técnico em Financiamento e Execução de Programas e Projetos Educacionais - com Gratificação de Qualificação - NI    | 4.250,21                    | 6.426,19  | 51                  |
| <b>Plano Especial de Cargos do FNDE</b>   |                             |           |                     |
| - Cargos de Nível Superior - sem Retribuição por Titulação - NS   | 6.050,31                    | 10.711,00 | 77                  |
| - Cargos de Nível Superior - Especialização - NS  | 6.994,31                    | 12.259,00 | 75                  |

**Tabela 3.2 - Estrutura Salarial das Carreiras da Administração Pública Federal - SIAPE**

Posição: setembro/2015

(continua)

| Cargo / Carreira  | Vencimentos (R\$ correntes) |           |                     |
|---|-----------------------------|-----------|---------------------|
|   | Inicial                     | Final (*) | % de Amplitude (**) |
| <b>Plano Especial de Cargos do FNDE</b>   |                             |           |                     |
| - Cargos de Nível Superior - Doutorado - NS   | 8.466,31                    | 14.672,00 | 73                  |
| - Cargos de Nível Intermediário - sem Gratificação de Qualificação - NI   | 3.673,75                    | 5.780,00  | 57                  |
| - Cargos de Nível Intermediário - com Gratificação de Qualificação - NI   | 4.120,75                    | 6.426,00  | 56                  |
| - Cargos de Nível Auxiliar - NA   | 2.372,00                    | 2.766,80  | 17                  |
| <b>FUNDAÇÃO NACIONAL DO ÍNDIO - FUNAI</b>   |                             |           |                     |
| - Médico e Médico Veterinário - 20 horas - Quadro de Pessoal da FUNAI - NS                                      | 4.945,02                    | 8.033,00  | 62                  |
| - Médico e Médico Veterinário - 40 horas - Quadro de Pessoal da FUNAI - NS                                      | 7.335,24                    | 11.916,00 | 62                  |
| - Cargos de Nível Superior Quadro de Pessoal da FUNAI - NS  | 5.345,02                    | 8.533,00  | 60                  |
| - Indigenista Especializado da FUNAI - NS   | 5.345,02                    | 8.533,00  | 60                  |
| - Cargos de Nível Intermediário do Quadro de Pessoal da FUNAI - NI  | 4.384,62                    | 5.696,11  | 30                  |
| - Agente em Indigenismo do Quadro de Pessoal da FUNAI - NI  | 4.384,62                    | 5.696,11  | 30                  |
| - Cargos de Nível Auxiliar do Quadro de Pessoal da FUNAI - NA   | 3.071,76                    | 3.368,56  | 10                  |
| - Auxiliar em Indigenismo do Quadro de Pessoal da FUNAI - NA  | 3.071,76                    | 3.368,56  | 10                  |
| <b>FUNDAÇÃO OSWALDO CRUZ - FIOCRUZ</b>  |                             |           |                     |
| <b>Plano de Carreiras e Cargos de Ciência, Tecnologia, Produção e Inovação em Saúde Pública da FIOCRUZ</b>      |                             |           |                     |
| - Pesquisador em Saúde Pública - sem Retribuição por Titulação - NS   | 6.701,06                    | 10.547,79 | 57                  |
| - Pesquisador em Saúde Pública - Aperfeiçoamento ou Especialização - NS   | 8.313,92                    | 12.942,65 | 56                  |
| - Pesquisador em Saúde Pública - Mestre - NS  | 8.848,38                    | 13.941,21 | 58                  |
| - Pesquisador em Saúde Pública - Doutor - NS  | 10.729,93                   | 16.914,00 | 58                  |
| - Analista de Gestão em Saúde - sem Retribuição por Titulação - NS  | 5.991,95                    | 10.547,79 | 76                  |
| - Analista de Gestão em Saúde - Aperfeiçoamento ou Especialização - NS  | 7.437,63                    | 12.942,65 | 74                  |
| - Analista de Gestão em Saúde - Mestre - NS   | 7.880,72                    | 13.941,21 | 77                  |
| - Analista de Gestão em Saúde - Doutor - NS   | 9.538,49                    | 16.914,00 | 77                  |
| - Tecnologista em Saúde Pública - sem Retribuição por Titulação - NS  | 5.991,95                    | 10.547,79 | 76                  |
| - Tecnologista em Saúde Pública - Aperfeiçoamento ou Especialização - NS  | 7.437,63                    | 12.942,65 | 74                  |
| - Tecnologista em Saúde Pública - Mestre - NS   | 7.880,72                    | 13.941,21 | 77                  |
| - Tecnologista em Saúde Pública - Doutor - NS   | 9.538,49                    | 16.914,00 | 77                  |
| - Assistente Técnico de Gestão em Saúde - sem Gratificação de Qualificação - NI                                 | 2.960,81                    | 4.793,72  | 62                  |
| - Assistente Técnico de Gestão em Saúde - com Gratificação de Qualificação - Nível I - NI                       | 3.412,81                    | 5.545,72  | 62                  |
| - Assistente Técnico de Gestão em Saúde - com Gratificação de Qualificação - Nível II - NI                      | 3.457,81                    | 5.620,72  | 63                  |
| - Assistente Técnico de Gestão em Saúde - com Gratificação de Qualificação - Nível III - NI                     | 3.502,81                    | 5.695,72  | 63                  |
| - Assistente Técnico de Gestão em Saúde - com Gratificação de Qualificação - Nível IV - NI                      | 3.841,81                    | 6.255,72  | 63                  |
| - Assistente Técnico de Gestão em Saúde - com Gratificação de Qualificação - Nível V - NI                       | 4.722,81                    | 7.718,72  | 63                  |
| - Técnico em Saúde Pública - sem Gratificação de Qualificação - NI  | 2.960,81                    | 4.793,72  | 62                  |
| - Técnico em Saúde Pública - com Gratificação de Qualificação - Nível I - NI                                    | 3.412,81                    | 5.545,72  | 62                  |
| - Técnico em Saúde Pública - com Gratificação de Qualificação - Nível II - NI                                   | 3.457,81                    | 5.620,72  | 63                  |
| - Técnico em Saúde Pública - com Gratificação de Qualificação - Nível III - NI                                  | 3.502,81                    | 5.695,72  | 63                  |
| - Técnico em Saúde Pública - com Gratificação de Qualificação - Nível IV - NI                                   | 3.841,81                    | 6.255,72  | 63                  |
| - Técnico em Saúde Pública - com Gratificação de Qualificação - Nível V - NI                                    | 4.722,81                    | 7.718,72  | 63                  |
| - Médico e Médico Veterinário - 20 horas - FIOCRUZ - sem Retribuição por Titulação - NS                         | 2.661,13                    | 5.274,40  | 98                  |
| - Médico e Médico Veterinário - 20 horas - FIOCRUZ - Aperfeiçoamento ou Especialização - NS                     | 3.303,24                    | 6.471,83  | 96                  |
| - Médico e Médico Veterinário - 20 horas - FIOCRUZ - Mestre - NS  | 3.500,04                    | 6.971,11  | 99                  |
| - Médico e Médico Veterinário - 20 horas - FIOCRUZ - Doutor - NS  | 4.236,35                    | 8.457,50  | 100                 |
| - Médico e Médico Veterinário - 40 horas - FIOCRUZ - sem Retribuição por Titulação - NS                         | 5.322,26                    | 10.547,79 | 98                  |
| - Médico e Médico Veterinário - 40 horas - FIOCRUZ - Aperfeiçoamento ou Especialização - NS                     | 6.606,48                    | 12.942,65 | 96                  |
| - Médico e Médico Veterinário - 40 horas - FIOCRUZ - Mestre - NS  | 7.000,08                    | 13.941,21 | 99                  |
| - Médico e Médico Veterinário - 40 horas - FIOCRUZ - Doutor - NS  | 8.472,69                    | 16.914,00 | 100                 |
| - Cargos de Nível Superior (art. 28, Lei nº 11.355/06) - sem Retribuição por Titulação - NS                     | 5.322,26                    | 10.547,79 | 98                  |
| - Cargos de Nível Superior (art. 28, Lei nº 11.355/06) - Aperfeiçoamento ou Especialização - NS                 | 6.606,48                    | 12.942,65 | 96                  |
| - Cargos de Nível Superior (art. 28, Lei nº 11.355/06) - Mestre - NS  | 7.000,08                    | 13.941,21 | 99                  |
| - Cargos de Nível Superior (art. 28, Lei nº 11.355/06) - Doutor - NS  | 8.472,69                    | 16.914,00 | 100                 |
| - Cargos de Nível Intermediário (art. 28, Lei nº 11.355/06) - sem Gratificação de Qualificação - NI             | 2.630,41                    | 4.793,72  | 82                  |
| - Cargos de Nível Intermediário (art. 28, Lei nº 11.355/06) - com Gratificação de Qualificação - Nível I - NI   | 3.032,41                    | 5.545,72  | 83                  |
| - Cargos de Nível Intermediário (art. 28, Lei nº 11.355/06) - com Gratificação de Qualificação - Nível II - NI  | 3.072,41                    | 5.620,72  | 83                  |
| - Cargos de Nível Intermediário (art. 28, Lei nº 11.355/06) - com Gratificação de Qualificação - Nível III - NI | 3.111,41                    | 5.695,72  | 83                  |

Tabela 3.2 - Estrutura Salarial das Carreiras da Administração Pública Federal - SIAPE

Posição: setembro/2015

(continua)

| Cargo / Carreira   | Vencimentos (R\$ correntes) |           |                     |
|--|-----------------------------|-----------|---------------------|
|  | Inicial                     | Final (*) | % de Amplitude (**) |
| <b>Plano de Carreiras e Cargos de Ciência, Tecnologia, Produção e Inovação em Saúde Pública da FIOCRUZ</b>     |                             |           |                     |
| - Cargos de Nível Intermediário (art. 28, Lei nº 11.355/06) - com Gratificação de Qualificação - Nível IV - NI | 3.412,41                    | 6.255,72  | 83                  |
| - Cargos de Nível Intermediário (art. 28, Lei nº 11.355/06) - com Gratificação de Qualificação - Nível V - NI  | 4.195,41                    | 7.718,72  | 84                  |
| <b>Cargo Isolado da FIOCRUZ</b>  |                             |           |                     |
| - Especialista em Ciência, Tecnologia, Produção e Inovação em Saúde Pública - FIOCRUZ - Doutor - NS            | 16.409,00                   | 16.914,00 | 3                   |
| <b>GRUPO DE DEFESA AÉREA E CONTROLE DO TRÁFEGO AÉREO - DACTA</b>   |                             |           |                     |
| - Cargos de Nível Superior - NS  | 7.122,33                    | 11.217,25 | 57                  |
| - Cargos de Nível Intermediário - NI   | 4.652,44                    | 6.093,23  | 31                  |
| <b>GRUPO P-1500</b>  |                             |           |                     |
| - Técnico de Planejamento P-1501 do Grupo TP-1500 - NS   | 11.921,79                   | 18.128,70 | 52                  |
| <b>HOSPITAL DAS FORÇAS ARMADAS - HFA</b>   |                             |           |                     |
| <b>Plano de Carreiras e Cargos do HFA)</b>   |                             |           |                     |
| <b>Área de Saúde</b>   |                             |           |                     |
| - Especialista em Atividades Hospitalares - sem Retribuição por Titulação - NS                                 | 4.449,30                    | 8.000,00  | 80                  |
| - Especialista em Atividades Hospitalares - Especialização - NS  | 4.790,99                    | 8.597,20  | 79                  |
| - Especialista em Atividades Hospitalares - Mestre - NS  | 4.961,84                    | 8.895,80  | 79                  |
| - Especialista em Atividades Hospitalares - Doutor - NS  | 5.132,69                    | 9.194,40  | 79                  |
| - Técnico em Atividades Médico-Hospitalares - NI   | 3.082,02                    | 4.273,00  | 39                  |
| <b>Área Médica</b>   |                             |           |                     |
| - Médico - 20 horas - sem Retribuição por Titulação - NS   | 3.310,19                    | 4.780,00  | 44                  |
| - Médico - 20 horas - Especialização - NS  | 3.530,64                    | 5.085,70  | 44                  |
| - Médico - 20 horas - Mestrado - NS  | 3.640,87                    | 5.238,55  | 44                  |
| - Médico - 20 horas - Doutorado - NS   | 3.839,28                    | 5.513,68  | 44                  |
| - Médico - 40 horas - sem Retribuição por Titulação - NS   | 6.620,38                    | 9.560,00  | 44                  |
| - Médico - 40 horas - Especialização - NS  | 7.061,28                    | 10.171,40 | 44                  |
| - Médico - 40 horas - Mestrado - NS  | 7.281,74                    | 10.477,10 | 44                  |
| - Médico - 40 horas - Doutorado - NS   | 7.678,56                    | 11.027,36 | 44                  |
| <b>Área Administrativa</b>   |                             |           |                     |
| - Cargos de Nível Superior do Quadro de Pessoal do HFA - NS  | 4.449,30                    | 8.000,00  | 80                  |
| - Cargos de Nível Intermediário do Quadro de Pessoal do HFA - NI   | 3.066,02                    | 4.047,11  | 32                  |
| - Cargos de Nível Auxiliar do Quadro de Pessoal do HFA - NA  | 2.381,32                    | 2.799,78  | 18                  |
| <b>IBAMA, INSTITUTO CHICO MENDES E MINISTÉRIO DO MEIO AMBIENTE</b>   |                             |           |                     |
| <b>Carreira</b>  |                             |           |                     |
| - Analista Administrativo - sem Gratificação de Qualificação - NS  | 7.302,45                    | 12.381,50 | 70                  |
| - Analista Administrativo - com Gratificação de Qualificação - Nível I - NS                                    | 7.621,45                    | 12.903,50 | 69                  |
| - Analista Administrativo - com Gratificação de Qualificação - Nível II - NS                                   | 7.939,45                    | 13.424,50 | 69                  |
| - Analista Ambiental - sem Gratificação de Qualificação - NS   | 7.302,45                    | 12.381,50 | 70                  |
| - Analista Ambiental - com Gratificação de Qualificação - Nível I - NS   | 7.621,45                    | 12.903,50 | 69                  |
| - Analista Ambiental - com Gratificação de Qualificação - Nível II - NS  | 7.939,45                    | 13.424,50 | 69                  |
| - Gestor Administrativo - sem Gratificação de Qualificação - NS  | 7.302,45                    | 12.381,50 | 70                  |
| - Gestor Administrativo - com Gratificação de Qualificação - Nível I - NS                                      | 7.621,45                    | 12.903,50 | 69                  |
| - Gestor Administrativo - com Gratificação de Qualificação - Nível II - NS                                     | 7.939,45                    | 13.424,50 | 69                  |
| - Gestor Ambiental - sem Gratificação de Qualificação - NS   | 7.302,45                    | 12.381,50 | 70                  |
| - Gestor Ambiental - com Gratificação de Qualificação - Nível I - NS   | 7.621,45                    | 12.903,50 | 69                  |
| - Gestor Ambiental - com Gratificação de Qualificação - Nível II - NS  | 7.939,45                    | 13.424,50 | 69                  |
| - Técnico Administrativo - sem Gratificação de Qualificação - NI   | 3.254,72                    | 5.370,44  | 65                  |
| - Técnico Administrativo - com Gratificação de Qualificação - Nível I - NI                                     | 3.406,72                    | 5.631,44  | 65                  |
| - Técnico Administrativo - com Gratificação de Qualificação - Nível II - NI                                    | 3.556,72                    | 5.892,44  | 66                  |
| - Técnico Ambiental - sem Gratificação de Qualificação - NI  | 3.254,72                    | 5.370,44  | 65                  |
| - Técnico Ambiental - com Gratificação de Qualificação - Nível I - NI  | 3.406,72                    | 5.631,44  | 65                  |

Tabela 3.2 - Estrutura Salarial das Carreiras da Administração Pública Federal - SIAPE

Posição: setembro/2015

(continua)

| Cargo / Carreira   | Vencimentos (R\$ correntes) |           |                     |
|--|-----------------------------|-----------|---------------------|
|  | Inicial                     | Final (*) | % de Amplitude (**) |
| <b>IBAMA, INSTITUTO CHICO MENDES E MINISTÉRIO DO MEIO AMBIENTE</b>   |                             |           |                     |
| <b>Carreira</b>  |                             |           |                     |
| - Técnico Ambiental - com Gratificação de Qualificação - Nível II - NI   | 3.556,72                    | 5.892,44  | 66                  |
| - Auxiliar Administrativo - NA   | 2.611,41                    | 3.116,19  | 19                  |
| <b>Plano Especial de Cargos - PECMA</b>  |                             |           |                     |
| - Médico e Médico Veterinário - 20 horas - do PECMA - NS   | 5.075,71                    | 10.670,21 | 110                 |
| - Médico e Médico Veterinário - 40 horas - do PECMA - NS   | 8.425,02                    | 17.245,42 | 105                 |
| - Cargos de Nível Superior do PECMA - NS   | 6.260,88                    | 12.381,50 | 98                  |
| - Cargos de Nível Intermediário do PECMA - sem Gratificação de Qualificação - NI   | 3.254,72                    | 5.370,44  | 65                  |
| - Cargos de Nível Intermediário do PECMA - com Gratificação de Qualificação - Nível I - NI   | 3.406,72                    | 5.631,44  | 65                  |
| - Cargos de Nível Intermediário do PECMA - com Gratificação de Qualificação - Nível II - NI  | 3.556,72                    | 5.892,44  | 66                  |
| - Cargos de Nível Auxiliar do PECMA - NA   | 1.695,30                    | 3.116,19  | 84                  |
| <b>Quadro de Pessoal do IBAMA, do Instituto Chico Mendes e do Ministério do Meio Ambiente</b>  |                             |           |                     |
| - Cargos de Nível Superior (art. 9º, Lei nº 11.156/2005) - NS  | 2.684,01                    | 3.427,83  | 28                  |
| - Cargos de Nível Intermediário (art. 9º, Lei nº 11.156/2005) - NI   | 1.859,15                    | 2.038,26  | 10                  |
| - Cargos de Nível Auxiliar (art. 9º, Lei nº 11.156/2005) - NA  | 1.582,97                    | 1.693,66  | 7                   |
| <b>IMPRENSA NACIONAL</b>   |                             |           |                     |
| - Médico da Imprensa Nacional - 20 horas - NS  | 4.264,13                    | 6.447,00  | 51                  |
| - Médico da Imprensa Nacional - 40 horas - NS  | 6.215,26                    | 9.559,00  | 54                  |
| - Cargos de Nível Superior da Imprensa Nacional - NS   | 5.132,13                    | 8.000,00  | 56                  |
| - Cargos de Nível Intermediário da Imprensa Nacional - NI  | 4.743,20                    | 5.796,57  | 22                  |
| - Cargos de Nível Auxiliar da Imprensa Nacional - NA   | 4.549,00                    | 4.588,00  | 1                   |
| <b>INFRAESTRUTURA</b>  |                             |           |                     |
| <b>Carreira</b>  |                             |           |                     |
| - Analista de Infraestrutura - sem Gratificação de Qualificação - NS   | 9.308,75                    | 14.217,19 | 53                  |
| - Analista de Infraestrutura - com Gratificação de Qualificação Nível I - NS   | 9.950,10                    | 14.858,54 | 49                  |
| - Analista de Infraestrutura - com Gratificação de Qualificação Nível II - NS  | 10.591,44                   | 15.499,88 | 46                  |
| <b>Cargo Isolado da Infraestrutura Sênior</b>  |                             |           |                     |
| - Especialista em Infraestrutura Sênior - sem Gratificação de Qualificação - NS  | 13.426,98                   | 14.887,98 | 11                  |
| - Especialista em Infraestrutura Sênior - com Gratificação de Qualificação Nível I - NS  | 14.068,33                   | 15.529,33 | 10                  |
| - Especialista em Infraestrutura Sênior - com Gratificação de Qualificação Nível II - NS   | 14.709,67                   | 16.170,67 | 10                  |
| <b>INSTITUTO BRASILEIRO DE GEOGRAFIA E ESTATÍSTICA - IBGE</b>  |                             |           |                     |
| <b>Plano de Carreiras e Cargos do Instituto Brasileiro de Geografia e Estatística</b>  |                             |           |                     |
| - Pesquisador em Informações Geográficas e Estatísticas - sem Retribuição por Titulação - NS   | 7.762,91                    | 12.621,54 | 63                  |
| - Pesquisador em Informações Geográficas e Estatísticas - Aperfeiçoamento ou Especialização - NS   | 8.211,23                    | 13.337,81 | 62                  |
| - Pesquisador em Informações Geográficas e Estatísticas - Mestre - NS  | 8.658,25                    | 14.054,09 | 62                  |
| - Pesquisador em Informações Geográficas e Estatísticas - Doutor - NS  | 9.811,69                    | 16.395,27 | 67                  |
| - Analista de Planejamento, Gestão e Infraestrutura em Informações Geográficas e Estatísticas - sem Retribuição por Titulação - NS             | 7.000,49                    | 12.621,54 | 80                  |
| - Analista de Planejamento, Gestão e Infraestrutura em Informações Geográficas e Estatísticas - Aperfeiçoamento ou Especialização - NS         | 7.393,41                    | 13.337,81 | 80                  |
| - Analista de Planejamento, Gestão e Infraestrutura em Informações Geográficas e Estatísticas - Mestre - NS                                    | 7.786,33                    | 14.054,09 | 80                  |
| - Analista de Planejamento, Gestão e Infraestrutura em Informações Geográficas e Estatísticas - Doutor - NS                                    | 8.734,88                    | 16.395,27 | 88                  |
| - Tecnologista em Informações Geográficas e Estatísticas - sem Retribuição por Titulação - NS  | 7.000,49                    | 12.621,54 | 80                  |
| - Tecnologista em Informações Geográficas e Estatísticas - Aperfeiçoamento ou Especialização - NS  | 7.393,41                    | 13.337,81 | 80                  |
| - Tecnologista em Informações Geográficas e Estatísticas - Mestre - NS   | 7.786,33                    | 14.054,09 | 80                  |
| - Tecnologista em Informações Geográficas e Estatísticas - Doutor - NS   | 8.734,88                    | 16.395,27 | 88                  |
| - Técnico em Informações Geográficas e Estatísticas - sem Gratificação de Qualificação - NI  | 3.098,85                    | 5.103,85  | 65                  |
| - Técnico em Informações Geográficas e Estatísticas - com Gratificação de Qualificação - Nível I - NI  | 3.525,21                    | 5.748,39  | 63                  |
| - Técnico em Informações Geográficas e Estatísticas - com Gratificação de Qualificação - Nível II - NI   | 3.908,93                    | 6.328,47  | 62                  |
| - Técnico em Informações Geográficas e Estatísticas - com Gratificação de Qualificação - Nível III - NI  | 4.638,01                    | 7.430,62  | 60                  |
| - Técnico em Planejamento, Gestão e Infraestrutura em Informações Geográficas e Estatísticas - sem Gratificação de Qualificação - NI           | 3.098,85                    | 5.103,85  | 65                  |
| - Técnico em Planejamento, Gestão e Infraestrutura em Informações Geográficas e Estatísticas - com Gratificação de Qualificação Nível I - NI   | 3.525,21                    | 5.748,39  | 63                  |
| - Técnico em Planejamento, Gestão e Infraestrutura em Informações Geográficas e Estatísticas - com Gratificação de Qualificação Nível II - NI  | 3.908,93                    | 6.328,47  | 62                  |
| - Técnico em Planejamento, Gestão e Infraestrutura em Informações Geográficas e Estatísticas - com Gratificação de Qualificação Nível III - NI | 4.638,01                    | 7.430,62  | 60                  |



Tabela 3.2 - Estrutura Salarial das Carreiras da Administração Pública Federal - SIAPE

Posição: setembro/2015

(continua)

| Cargo / Carreira  | Vencimentos (R\$ correntes) |           |                     |
|---|-----------------------------|-----------|---------------------|
|   | Inicial                     | Final (*) | % de Amplitude (**) |
| <b>Plano de Carreiras e Cargos do Instituto Brasileiro de Geografia e Estatística-IBGE</b>                      |                             |           |                     |
| - Médico - 20 horas - IBGE - sem Retribuição por Titulação - NS   | 3.013,44                    | 6.310,77  | 109                 |
| - Médico - 20 horas - IBGE - com Especialização - NS  | 3.172,70                    | 6.668,91  | 110                 |
| - Médico - 20 horas - IBGE - com Mestre - NS  | 3.331,96                    | 7.027,04  | 111                 |
| - Médico - 20 horas - IBGE - com Doutor - NS  | 3.716,44                    | 8.197,64  | 121                 |
| - Médico - 40 horas - IBGE - sem Retribuição por Titulação - NS   | 6.026,08                    | 12.621,54 | 109                 |
| - Médico - 40 horas - IBGE - com Especialização - NS  | 6.344,60                    | 13.337,81 | 110                 |
| - Médico - 40 horas - IBGE - com Mestre - NS  | 6.663,13                    | 14.054,09 | 111                 |
| - Médico - 40 horas - IBGE - com Doutor - NS  | 7.432,08                    | 16.395,27 | 121                 |
| - Cargos de Nível Superior (art. 84, Lei nº 11.355/06) - sem Retribuição por Titulação - NS                     | 6.026,08                    | 12.621,54 | 109                 |
| - Cargos de Nível Superior (art. 84, Lei nº 11.355/06) - Aperfeiçoamento ou Especialização - NS                 | 6.344,60                    | 13.337,81 | 110                 |
| - Cargos de Nível Superior (art. 84, Lei nº 11.355/06) - Mestre - NS  | 6.663,13                    | 14.054,09 | 111                 |
| - Cargos de Nível Superior (art. 84, Lei nº 11.355/06) - Doutor - NS  | 7.432,08                    | 16.395,27 | 121                 |
| - Cargos de Nível Intermediário (art. 84, Lei nº 11.355/06) - sem Gratificação de Qualificação - NI             | 2.699,70                    | 5.103,85  | 89                  |
| - Cargos de Nível Intermediário (art. 84, Lei nº 11.355/06) - com Gratificação de Qualificação - Nível I - NI   | 3.065,86                    | 5.748,39  | 87                  |
| - Cargos de Nível Intermediário (art. 84, Lei nº 11.355/06) - com Gratificação de Qualificação - Nível II - NI  | 3.395,40                    | 6.328,47  | 86                  |
| - Cargos de Nível Intermediário (art. 84, Lei nº 11.355/06) - com Gratificação de Qualificação - Nível III - NI | 4.021,52                    | 7.430,62  | 85                  |
| <b>INSTITUTO BRASILEIRO DE TURISMO - EMBRATUR</b>   |                             |           |                     |
| <b>Plano Especial de Cargos da EMBRATUR</b>   |                             |           |                     |
| - Cargos de Nível Superior da EMBRATUR - sem Gratificação de Qualificação - NS                                  | 4.743,65                    | 8.392,28  | 77                  |
| - Cargos de Nível Superior da EMBRATUR - com Gratificação de Qualificação de 10% - NS                           | 5.275,18                    | 8.923,81  | 69                  |
| - Cargos de Nível Superior da EMBRATUR - com Gratificação de Qualificação de 20% - NS                           | 5.806,71                    | 9.455,34  | 63                  |
| - Cargos de Nível Intermediário da EMBRATUR - NI  | 2.974,84                    | 4.846,93  | 63                  |
| - Cargos de Nível Auxiliar da EMBRATUR - NA   | 2.247,20                    | 2.610,80  | 16                  |
| <b>INSTITUTO EVANDRO CHAGAS - IEC e CENTRO NACIONAL DE PRIMATAS - CENP</b>                                      |                             |           |                     |
| <b>Plano de Carreiras e Cargos de Pesquisa e Investigação Biomédica em Saúde Pública</b>                        |                             |           |                     |
| - Pesquisador em Saúde Pública - sem Retribuição por Titulação - NS   | 6.192,73                    | 9.911,61  | 60                  |
| - Pesquisador em Saúde Pública - Aperfeiçoamento ou Especialização - NS   | 7.129,73                    | 11.412,61 | 60                  |
| - Pesquisador em Saúde Pública - Mestre - NS  | 8.017,73                    | 12.829,61 | 60                  |
| - Pesquisador em Saúde Pública - Doutor - NS  | 10.133,65                   | 16.216,65 | 60                  |
| - Analista de Gestão em Pesquisa e Investigação Biomédica - sem Retribuição por Titulação - NS                  | 5.505,63                    | 9.911,61  | 80                  |
| - Analista de Gestão em Pesquisa e Investigação Biomédica - Aperfeiçoamento ou Especialização - NS              | 6.327,63                    | 11.412,61 | 80                  |
| - Analista de Gestão em Pesquisa e Investigação Biomédica - Mestre - NS   | 7.106,63                    | 12.829,61 | 81                  |
| - Analista de Gestão em Pesquisa e Investigação Biomédica - Doutor - NS   | 8.960,55                    | 16.216,65 | 81                  |
| - Tecnologista em Pesquisa e Investigação Biomédica - sem Retribuição por Titulação - NS                        | 5.505,63                    | 9.911,61  | 80                  |
| - Tecnologista em Pesquisa e Investigação Biomédica - Aperfeiçoamento ou Especialização - NS                    | 6.327,63                    | 11.412,61 | 80                  |
| - Tecnologista em Pesquisa e Investigação Biomédica - Mestre - NS   | 7.106,63                    | 12.829,61 | 81                  |
| - Tecnologista em Pesquisa e Investigação Biomédica - Doutor - NS   | 8.960,55                    | 16.216,65 | 81                  |
| - Assistente Técnico de Gestão em Pesquisa e Investigação Biomédica - sem Gratificação de Qualificação - NI     | 3.031,30                    | 4.967,00  | 64                  |
| - Assistente Técnico de Gestão em Pesquisa e Investigação Biomédica - Aperfeiçoamento ou Especialização - NI    | 3.483,30                    | 5.719,00  | 64                  |
| - Assistente Técnico de Gestão em Pesquisa e Investigação Biomédica - Mestre - NI                               | 3.912,30                    | 6.429,00  | 64                  |
| - Assistente Técnico de Gestão em Pesquisa e Investigação Biomédica - Doutor - NI                               | 4.793,30                    | 7.892,00  | 65                  |
| - Técnico em Pesquisa e Investigação Biomédica - sem Gratificação de Qualificação - NI                          | 3.031,30                    | 4.967,00  | 64                  |
| - Técnico em Pesquisa e Investigação Biomédica - Aperfeiçoamento ou Especialização - NI                         | 3.483,30                    | 5.719,00  | 64                  |
| - Técnico em Pesquisa e Investigação Biomédica - Mestre - NI  | 3.912,30                    | 6.429,00  | 64                  |
| - Técnico em Pesquisa e Investigação Biomédica - Doutor - NI  | 4.793,30                    | 7.892,00  | 65                  |
| - Auxiliar em Pesquisa e Investigação Biomédica em Saúde Pública - sem Gratificação de Qualificação - NA        | 1.771,99                    | 2.505,05  | 41                  |
| - Auxiliar em Pesquisa e Investigação Biomédica em Saúde Pública - Aperfeiçoamento ou Especialização - NA       | 1.960,99                    | 2.760,05  | 41                  |
| - Médico e Médico Veterinário - 20 horas - IEC e CENP - sem Retribuição por Titulação - NS                      | 2.379,81                    | 4.956,31  | 108                 |
| - Médico e Médico Veterinário - 20 horas - IEC e CENP - Aperfeiçoamento ou Especialização - NS                  | 2.735,31                    | 5.706,81  | 109                 |
| - Médico e Médico Veterinário - 20 horas - IEC e CENP - Mestre - NS   | 3.070,31                    | 6.415,31  | 109                 |
| - Médico e Médico Veterinário - 20 horas - IEC e CENP - Doutor - NS   | 3.871,29                    | 8.108,83  | 109                 |
| - Médico e Médico Veterinário - 40 horas - IEC e CENP - sem Retribuição por Titulação - NS                      | 4.759,62                    | 9.911,61  | 108                 |
| - Médico e Médico Veterinário - 40 horas - IEC e CENP - Aperfeiçoamento ou Especialização - NS                  | 5.470,62                    | 11.412,61 | 109                 |
| - Médico e Médico Veterinário - 40 horas - IEC e CENP - Mestre - NS   | 6.140,62                    | 12.829,61 | 109                 |
| - Médico e Médico Veterinário - 40 horas - IEC e CENP - Doutor - NS   | 7.742,58                    | 16.216,65 | 109                 |
| - Demais Cargos de Nível Superior do IEC e do CENP - sem Retribuição por Titulação - NS                         | 4.759,62                    | 9.911,61  | 108                 |

Tabela 3.2 - Estrutura Salarial das Carreiras da Administração Pública Federal - SIAPE

Posição: setembro/2015

(continua)

| Cargo / Carreira   | Vencimentos (R\$ correntes) |           |                     |
|--|-----------------------------|-----------|---------------------|
|  | Inicial                     | Final (*) | % de Amplitude (**) |
| <b>Plano de Carreiras e Cargos de Pesquisa e Investigação Biomédica em Saúde Pública do IEC e CENP</b>                           |                             |           |                     |
| - Demais Cargos de Nível Superior do IEC e do CENP - Aperfeiçoamento ou Especialização - NS                                      | 5.470,62                    | 11.412,61 | 109                 |
| - Demais Cargos de Nível Superior do IEC e do CENP - Mestre - NS   | 6.140,62                    | 12.829,61 | 109                 |
| - Demais Cargos de Nível Superior do IEC e do CENP - Doutor - NS   | 7.742,58                    | 16.216,65 | 109                 |
| - Demais Cargos de Nível Intermediário do IEC e do CENP - sem Retribuição por Titulação - NI                                     | 2.608,37                    | 4.967,00  | 90                  |
| - Demais Cargos de Nível Intermediário do IEC e do CENP - Aperf. ou Especialização - NI  | 2.998,37                    | 5.719,00  | 91                  |
| - Demais Cargos de Nível Intermediário do IEC e do CENP - Mestre - NI  | 3.365,37                    | 6.429,00  | 91                  |
| - Demais Cargos de Nível Intermediário do IEC e do CENP - Doutor - NI  | 4.122,37                    | 7.892,00  | 91                  |
| - Demais Cargos de Nível Auxiliar do IEC e do CENP - sem Retribuição por Titulação - NA  | 2.203,86                    | 2.505,05  | 14                  |
| - Demais Cargos de Nível Auxiliar do IEC e do CENP - Aperfeiçoamento ou Especialização - NA                                      | 2.445,86                    | 2.760,05  | 13                  |
| <b>Cargo Isolado do IEC e CENP</b>   |                             |           |                     |
| - Especialista em Pesquisa e Investigação Biomédica em Saúde Pública - IEC e CENP - com Retribuição por Titulação - Doutor - NS  | 15.772,05                   | 16.216,65 | 3                   |
| <b>INSTITUTO NACIONAL DA PROPRIEDADE INDUSTRIAL - INPI</b>   |                             |           |                     |
| <b>Plano de Carreiras e Cargos do Instituto Nacional da Propriedade Industrial</b>   |                             |           |                     |
| - Pesquisador em Propriedade Industrial - sem Retribuição por Titulação - NS   | 7.792,60                    | 12.626,27 | 62                  |
| - Pesquisador em Propriedade Industrial - Aperfeiçoamento ou Especialização - NS   | 8.195,45                    | 13.269,91 | 62                  |
| - Pesquisador em Propriedade Industrial - Mestre - NS  | 8.736,06                    | 14.052,46 | 61                  |
| - Pesquisador em Propriedade Industrial - Doutor - NS  | 10.154,15                   | 16.403,60 | 62                  |
| - Analista de Planejamento, Gestão e Infraestrutura em Propriedade Industrial - sem Retribuição por Titulação - NS               | 7.027,85                    | 12.626,27 | 80                  |
| - Analista de Planejamento, Gestão e Infraestrutura em Propriedade Industrial - Aperfeiçoamento ou Especialização - NS           | 7.380,93                    | 13.269,91 | 80                  |
| - Analista de Planejamento, Gestão e Infraestrutura em Propriedade Industrial - Mestre - NS                                      | 7.872,92                    | 14.052,46 | 78                  |
| - Analista de Planejamento, Gestão e Infraestrutura em Propriedade Industrial - Doutor - NS                                      | 9.098,84                    | 16.403,60 | 80                  |
| - Tecnologista em Propriedade Industrial - sem Retribuição por Titulação - NS  | 7.027,85                    | 12.626,27 | 80                  |
| - Tecnologista em Propriedade Industrial - Aperfeiçoamento ou Especialização - NS  | 7.380,93                    | 13.269,91 | 80                  |
| - Tecnologista em Propriedade Industrial - Mestre - NS   | 7.872,92                    | 14.052,46 | 78                  |
| - Tecnologista em Propriedade Industrial - Doutor - NS   | 9.098,84                    | 16.403,60 | 80                  |
| - Técnico em Planejamento, Gestão e Infraestrutura em Propriedade Industrial - sem Gratificação de Qualificação - NI             | 2.953,11                    | 4.834,39  | 64                  |
| - Técnico em Planejamento, Gestão e Infraestrutura em Propriedade Industrial - com Gratificação de Qualificação - Nível I - NI   | 3.476,36                    | 5.704,92  | 64                  |
| - Técnico em Planejamento, Gestão e Infraestrutura em Propriedade Industrial - com Gratificação de Qualificação - Nível II - NI  | 3.868,79                    | 6.357,82  | 64                  |
| - Técnico em Planejamento, Gestão e Infraestrutura em Propriedade Industrial - com Gratificação de Qualificação - Nível III - NI | 4.555,55                    | 7.500,40  | 65                  |
| - Técnico em Propriedade Industrial - sem Gratificação de Qualificação - NI  | 2.953,11                    | 4.834,39  | 64                  |
| - Técnico em Propriedade Industrial - com Gratificação de Qualificação I - NI  | 3.476,36                    | 5.704,92  | 64                  |
| - Técnico em Propriedade Industrial - com Gratificação de Qualificação II - NI   | 3.868,79                    | 6.357,82  | 64                  |
| - Técnico em Propriedade Industrial - com Gratificação de Qualificação III - NI  | 4.555,55                    | 7.500,40  | 65                  |
| <b>Cargo Isolado do INPI</b>   |                             |           |                     |
| - Especialista Sênior em Propriedade Intelectual - INPI - Doutor - NS  | 16.564,74                   | 18.029,94 | 9                   |
| <b>INSTITUTO DE PESQUISA ECONÔMICA APLICADA - IPEA</b>   |                             |           |                     |
| <b>Plano de Carreiras e Cargos do IPEA</b>   |                             |           |                     |
| - Analista de Sistemas do IPEA - NS  | 11.921,79                   | 18.128,70 | 52                  |
| - Assessor Especializado do IPEA - NS  | 11.921,79                   | 18.128,70 | 52                  |
| - Cargos de Nível Superior do Quadro Suplementar do IPEA - NS  | 11.921,79                   | 18.128,70 | 52                  |
| - Médico do IPEA - 20 horas - NS   | 10.698,62                   | 16.159,73 | 51                  |
| - Técnico de Planejamento e Pesquisa do IPEA - NS  | 15.003,70                   | 21.391,10 | 43                  |
| - Técnico em Desenvolvimento e Administração do IPEA - NS  | 11.921,79                   | 18.128,70 | 52                  |
| - Técnico Especializado do IPEA - NS   | 11.921,79                   | 18.128,70 | 52                  |
| - Auxiliar Administrativo do IPEA - NI   | 5.176,43                    | 8.290,09  | 60                  |
| - Auxiliar de Serviços Gerais do IPEA - NI   | 5.176,43                    | 8.290,09  | 60                  |
| - Auxiliar Técnico do IPEA - NI  | 5.176,43                    | 8.290,09  | 60                  |
| - Auxiliar de Manutenção e Serviços Operacionais do IPEA - NI  | 5.176,43                    | 8.290,09  | 60                  |
| - Motorista do IPEA - NI   | 5.176,43                    | 8.290,09  | 60                  |
| - Secretária do IPEA - NI  | 5.176,43                    | 8.290,09  | 60                  |
| <b>INSTITUTO NACIONAL DE COLONIZAÇÃO E REFORMA AGRÁRIA - INCRA</b>   |                             |           |                     |
| <b>Plano de Carreiras dos Cargos de Reforma e Desenvolvimento Agrário</b>  |                             |           |                     |
| - Engenheiro Agrônomo do INCRA - NS  | 5.231,60                    | 10.157,69 | 94                  |

Tabela 3.2 - Estrutura Salarial das Carreiras da Administração Pública Federal - SIAPE

Posição: setembro/2015

(continua)

| Cargo / Carreira   | Vencimentos (R\$ correntes) |           |                     |
|--|-----------------------------|-----------|---------------------|
|  | Inicial                     | Final (*) | % de Amplitude (**) |
| <b>Plano de Carreiras dos Cargos de Reforma e Desenvolvimento Agrário do INCRA</b>                       |                             |           |                     |
| - Médico e Médico Veterinário - 20 horas - INCRA - NS  | 4.299,09                    | 7.518,70  | 75                  |
| - Médico e Médico Veterinário - 40 horas - INCRA - NS  | 6.535,78                    | 10.902,40 | 67                  |
| - Analista Reforma e Desenvolvimento Agrário - INCRA - NS  | 4.286,91                    | 10.155,77 | 137                 |
| - Analista Administrativo - INCRA - NS   | 4.286,91                    | 10.155,77 | 137                 |
| - Cargos de Nível Superior do Quadro de Pessoal do INCRA - NS  | 4.286,91                    | 10.155,77 | 137                 |
| - Técnico em Reforma e Desenvolvimento Agrário - INCRA - NI  | 2.787,36                    | 4.358,62  | 56                  |
| - Técnico Administrativo - INCRA - NI  | 2.787,36                    | 4.358,62  | 56                  |
| - Cargos de Nível Intermediário do Quadro de Pssol do INCRA - NI   | 2.787,36                    | 4.358,62  | 56                  |
| - Cargos de Nível Auxiliar do Quadro de Pessoal do INCRA - NA  | 2.258,69                    | 2.603,01  | 15                  |
| <b>INSTITUTO NACIONAL DE ESTUDOS E PESQUISAS EDUCACIONAIS - INEP</b>                                     |                             |           |                     |
| <b>Carreira</b>  |                             |           |                     |
| - Pesquisador-Tecnologista em Informações e Avaliações Educacionais - sem Retribuição por Titulação - NS | 6.574,75                    | 11.664,00 | 77                  |
| - Pesquisador-Tecnologista em Informações e Avaliações Educacionais - Especialização - NS                | 7.518,75                    | 13.212,00 | 76                  |
| - Pesquisador-Tecnologista em Informações e Avaliações Educacionais - Mestre - NS                        | 8.360,75                    | 14.591,00 | 75                  |
| - Pesquisador-Tecnologista em Informações e Avaliações Educacionais - Doutor - NS                        | 8.990,75                    | 15.625,00 | 74                  |
| - Técnico em Informações Educacionais - sem Gratificação de Qualificação - NI                            | 3.803,21                    | 5.780,19  | 52                  |
| - Técnico em Informações Educacionais - com Gratificação de Qualificação - NI                            | 4.250,21                    | 6.426,19  | 51                  |
| <b>Plano Especial de Cargos do Instituto Nacional de Estudos e Pesquisas Educacionais-INEP</b>           |                             |           |                     |
| - Cargos de Nível Superior do INEP - sem Retribuição por Titulação - NS                                  | 6.050,31                    | 10.711,00 | 77                  |
| - Cargos de Nível Superior do INEP - Especialização - NS   | 6.994,31                    | 12.259,00 | 75                  |
| - Cargos de Nível Superior do INEP - Mestre - NS   | 7.836,31                    | 13.638,00 | 74                  |
| - Cargos de Nível Superior do INEP - Doutor - NS   | 8.466,31                    | 14.672,00 | 73                  |
| - Cargos de Nível Intermediário do INEP - sem Gratificação de Qualificação - NI                          | 3.673,75                    | 5.780,00  | 57                  |
| - Cargos de Nível Intermediário do INEP - com Gratificação de Qualificação - NI                          | 4.120,75                    | 6.426,00  | 56                  |
| - Cargos de Nível Auxiliar do INEP - NA  | 2.372,00                    | 2.766,80  | 17                  |
| <b>INSTITUTO NACIONAL DE METROLOGIA, NORMATIZAÇÃO E QUALIDADE INDUSTRIAL - INMETRO</b>                   |                             |           |                     |
| <b>Plano de Carreiras e Cargos do INMETRO</b>  |                             |           |                     |
| - Pesquisador-Tecnologista em Metrologia e Qualidade - sem Retribuição por Titulação - NS                | 7.200,84                    | 13.178,67 | 83                  |
| - Pesquisador-Tecnologista em Metrologia e Qualidade - Aperfeiçoamento ou Especialização - NS            | 7.452,10                    | 13.673,49 | 83                  |
| - Pesquisador-Tecnologista em Metrologia e Qualidade - Mestre - NS                                       | 7.760,54                    | 14.257,48 | 84                  |
| - Pesquisador-Tecnologista em Metrologia e Qualidade - Doutor - NS                                       | 8.886,71                    | 17.076,45 | 92                  |
| - Analista Executivo em Metrologia e Qualidade - sem Retribuição por Titulação - NS                      | 7.200,84                    | 13.178,67 | 83                  |
| - Analista Executivo em Metrologia e Qualidade - Aperfeiçoamento ou Especialização - NS                  | 7.452,10                    | 13.673,49 | 83                  |
| - Analista Executivo em Metrologia e Qualidade - Mestre - NS   | 7.760,54                    | 14.257,48 | 84                  |
| - Analista Executivo em Metrologia e Qualidade - Doutor - NS   | 8.886,71                    | 17.076,45 | 92                  |
| - Assistente Executivo em Metrologia e Qualidade - sem Gratificação de Qualificação - NI                 | 2.967,27                    | 4.871,97  | 64                  |
| - Assistente Executivo em Metrologia e Qualidade - com Gratificação de Qualificação - Nível I - NI       | 3.766,52                    | 6.314,50  | 68                  |
| - Assistente Executivo em Metrologia e Qualidade - com Gratificação de Qualificação - Nível II - NI      | 4.158,95                    | 6.967,40  | 68                  |
| - Assistente Executivo em Metrologia e Qualidade - com Gratificação de Qualificação - Nível III - NI     | 4.845,71                    | 8.109,98  | 67                  |
| - Técnico em Metrologia e Qualidade - sem Gratificação de Qualificação - NI                              | 2.967,27                    | 4.871,97  | 64                  |
| - Técnico em Metrologia e Qualidade - com Gratificação de Qualificação - Nível I - NI                    | 3.766,52                    | 6.314,50  | 68                  |
| - Técnico em Metrologia e Qualidade - com Gratificação de Qualificação - Nível II - NI                   | 4.158,95                    | 6.967,40  | 68                  |
| - Técnico em Metrologia e Qualidade - com Gratificação de Qualificação - Nível III - NI                  | 4.845,71                    | 8.109,98  | 67                  |
| - Auxiliar Executivo em Metrologia e Qualidade - sem Gratificação de Qualificação - NA                   | 1.323,86                    | 2.278,92  | 72                  |
| - Auxiliar Executivo em Metrologia e Qualidade - com Gratificação de Qualificação - NA                   | 1.389,05                    | 2.393,44  | 72                  |
| <b>Cargo Isolado do INMETRO</b>  |                             |           |                     |
| - Especialista em Metrologia e Qualidade Sênior - Doutorado - NS   | 16.512,95                   | 18.008,55 | 9                   |
| <b>INSTITUTO NACIONAL DO SEGURO SOCIAL - INSS</b>  |                             |           |                     |
| <b>Carreira</b>  |                             |           |                     |
| - Perito Médico Previdenciário - 40 horas - NS   | 10.158,14                   | 16.222,88 | 60                  |
| - Perito Médico Previdenciário - 30 horas - NS   | 7.612,81                    | 12.159,91 | 60                  |
| - Perito Médico Previdenciário - 20 horas - NS   | 5.078,67                    | 8.110,94  | 60                  |
| - Supervisor Médico Pericial - 40 horas - NS   | 10.158,14                   | 16.222,88 | 60                  |
| - Supervisor Médico Pericial - 30 horas - NS   | 7.612,81                    | 12.159,91 | 60                  |
| - Supervisor Médico Pericial - 20 horas - NS   | 5.078,67                    | 8.110,94  | 60                  |

Tabela 3.2 - Estrutura Salarial das Carreiras da Administração Pública Federal - SIAPE

Posição: setembro/2015

(continua)

| Cargo / Carreira  | Vencimentos (R\$ correntes) |           |                     |
|---|-----------------------------|-----------|---------------------|
|   | Inicial                     | Final (*) | % de Amplitude (**) |
| <b>MINISTÉRIO DA AGRICULTURA, PECUÁRIA E ABASTECIMENTO - MAPA</b>                           |                             |           |                     |
| <b>Carreira</b>   |                             |           |                     |
| - Fiscal Federal Agropecuário - NS  | 13.166,07                   | 18.394,26 | 40                  |
| <b>Quadro de Pessoal do MAPA</b>  |                             |           |                     |
| - Agente de Inspeção Sanitária e Industrial de Produtos de Origem Animal - NI               | 6.158,61                    | 8.141,03  | 32                  |
| - Agente de Atividades Agropecuárias - NI   | 6.158,61                    | 8.141,03  | 32                  |
| - Técnico de Laboratório - NI   | 6.158,61                    | 8.141,03  | 32                  |
| - Auxiliar de Laboratório - NA  | 3.923,79                    | 4.546,98  | 16                  |
| <b>PLANO DE CLASSIFICAÇÃO DE CARGOS - PCC</b>   |                             |           |                     |
| - Médico, Médico do Trabalho e Médico Veterinário - 20 horas - PCC (Lei nº 5.645/1970) - NS | 4.597,61                    | 7.432,83  | 62                  |
| - Médico, Médico do Trabalho e Médico Veterinário - 40 horas - PCC (Lei nº 5.645/1971) - NS | 6.240,02                    | 9.558,66  | 53                  |
| - Engenheiro Agrônomo (exceto INCRA) do PCC - NS  | 3.664,33                    | 8.116,45  | 121                 |
| - Farmacêutico do PCC - NS  | 3.664,33                    | 8.116,45  | 121                 |
| - Químico do PCC - NS   | 3.664,33                    | 8.116,45  | 121                 |
| - Cargos de Nível Superior do PCC - NS  | 3.601,01                    | 8.000,83  | 122                 |
| - Cargos de Nível Intermediário do PCC - NI   | 2.215,55                    | 2.891,26  | 30                  |
| - Cargos de Nível Auxiliar do PCC - NA  | 1.857,17                    | 2.295,66  | 24                  |
| <b>PLANO ESPECIAL DE CARGOS DA CULTURA</b>  |                             |           |                     |
| - Médico-Profissional Técnico Superior - 20 horas - NS                                      | 3.625,42                    | 6.150,00  | 70                  |
| - Médico-Profissional Técnico Superior - 40 horas - NS                                      | 6.015,64                    | 10.033,00 | 67                  |
| - Cargos de Nível Superior do Plano Especial de Cargos da Cultura - NS                      | 4.514,22                    | 8.000,00  | 77                  |
| - Cargos de Nível Intermediário do Plano Especial de Cargos da Cultura - NI                 | 3.066,02                    | 4.047,11  | 32                  |
| - Cargos de Nível Auxiliar do Plano Especial de Cargos da Cultura - NA                      | 2.478,91                    | 2.799,83  | 13                  |
| <b>POLÍCIA FEDERAL</b>  |                             |           |                     |
| <b>Carreira</b>   |                             |           |                     |
| - Agente de Polícia Federal - DPF - NS  | 8.702,20                    | 13.756,93 | 58                  |
| - Delegado de Polícia Federal - DPF - NS  | 16.830,85                   | 22.805,00 | 35                  |
| - Escrivão de Polícia Federal - DPF - NS  | 8.702,20                    | 13.756,93 | 58                  |
| - Papiloscopista Policial Federal - DPF - NS  | 8.702,20                    | 13.756,93 | 58                  |
| - Perito Criminal Federal - DPF - NS  | 16.830,85                   | 22.805,00 | 35                  |
| <b>Plano Especial de Cargos do Departamento de Polícia Federal</b>                          |                             |           |                     |
| - Médico e Médico Veterinário - 20 horas - DPF - NS   | 3.931,32                    | 6.564,70  | 67                  |
| - Médico e Médico Veterinário - 40 horas - DPF - NS   | 6.485,04                    | 10.295,40 | 59                  |
| - Cargos de Nível Superior - DPF - NS   | 4.572,92                    | 8.000,70  | 75                  |
| - Cargos de Nível Intermediário - DPF - NI  | 3.812,77                    | 4.750,75  | 25                  |
| - Cargos de Nível Auxiliar - DPF - NA   | 2.703,25                    | 2.943,84  | 9                   |
| <b>POLÍCIAS RODOVIÁRIA FEDERAL</b>  |                             |           |                     |
| <b>Carreira</b>   |                             |           |                     |
| - Policial Rodoviário Federal - DPRF - NS   | 6.719,91                    | 12.206,09 | 82                  |
| <b>Plano Especial de Cargos do Departamento de Polícia Rodoviária Federal</b>               |                             |           |                     |
| - Médico - 20 horas - DPRF - NS   | 3.931,32                    | 6.564,70  | 67                  |
| - Médico - 40 horas - DPRF - NS   | 6.485,04                    | 10.295,40 | 59                  |
| - Cargos de Nível Superior - DPRF - NS  | 4.569,72                    | 8.000,70  | 75                  |
| - Cargos de Nível Intermediário - DPRF - NI   | 3.812,77                    | 4.750,75  | 25                  |
| - Cargos de Nível Auxiliar - DPRF - NA  | 2.703,25                    | 2.943,84  | 9                   |
| <b>PLANO ESPECIAL DE CARGOS DO MINISTÉRIO DA FAZENDA - PECFAZ</b>                           |                             |           |                     |
| - Médico e Médico Veterinário - 20 horas - PECFAZ - NS                                      | 3.625,42                    | 6.150,00  | 70                  |
| - Médico e Médico Veterinário - 40 horas - PECFAZ - NS                                      | 6.015,64                    | 10.033,00 | 67                  |
| - Cargos de Nível Superior do PECFAZ - NS   | 4.511,02                    | 8.000,00  | 77                  |
| - Cargos de Nível Intermediário do PECFAZ - NI  | 3.298,82                    | 4.288,11  | 30                  |
| - Cargos de Nível Auxiliar do PECFAZ - NA   | 3.011,36                    | 3.418,56  | 14                  |

Tabela 3.2 - Estrutura Salarial das Carreiras da Administração Pública Federal - SIAPE

Posição: setembro/2015

(continua)

| Cargo / Carreira  | Vencimentos (R\$ correntes) |           |                     |
|---|-----------------------------|-----------|---------------------|
|   | Inicial                     | Final (*) | % de Amplitude (**) |
| <b>SUPERINTENDÊNCIA DA ZONA FRANCA DE MANAUS - SUFRAMA</b>  |                             |           |                     |
| <b>Plano Especial de Cargos da Superintendência da Zona Franca de Manaus</b>  |                             |           |                     |
| - Analista Técnico-Administrativo da SUFRAMA - com Gratificação de Qualificação de 10% - NS                                     | 5.275,18                    | 8.923,81  | 69                  |
| - Analista Técnico-Administrativo da SUFRAMA - com Gratificação de Qualificação de 20% - NS                                     | 5.806,71                    | 9.455,34  | 63                  |
| - Analista Técnico-Administrativo da SUFRAMA - sem Gratificação de Qualificação - NS  | 4.743,65                    | 8.392,28  | 77                  |
| - Cargos de Nível Superior da SUFRAMA - com Gratificação de Qualificação de 10% - NS  | 5.275,18                    | 8.923,81  | 69                  |
| - Cargos de Nível Superior da SUFRAMA - com Gratificação de Qualificação de 20% - NS  | 5.806,71                    | 9.455,34  | 63                  |
| - Cargos de Nível Superior da SUFRAMA - sem Gratificação de Qualificação - NS   | 4.743,65                    | 8.392,28  | 77                  |
| - Médico - 20 horas - SUFRAMA - com Gratificação de Qualificação 10% - NS   | 4.875,18                    | 8.423,81  | 73                  |
| - Médico - 20 horas - SUFRAMA - com Gratificação de Qualificação 20% - NS   | 5.406,71                    | 8.955,34  | 66                  |
| - Médico - 20 horas - SUFRAMA - sem Gratificação de Qualificação - NS   | 4.343,65                    | 7.892,28  | 82                  |
| - Médico - 40 horas - SUFRAMA - com Gratificação de Qualificação 10% - NS   | 8.793,56                    | 14.770,62 | 68                  |
| - Médico - 40 horas - SUFRAMA - com Gratificação de Qualificação 20% - NS   | 9.856,61                    | 15.833,67 | 61                  |
| - Médico - 40 horas - SUFRAMA - sem Gratificação de Qualificação - NS   | 7.730,50                    | 13.707,56 | 77                  |
| - Cargos de Nível Intermediário da SUFRAMA - NI   | 2.974,84                    | 4.846,93  | 63                  |
| - Cargos de Nível Auxiliar da SUFRAMA - NA  | 2.247,20                    | 2.610,80  | 16                  |
| <b>PLANO GERAL DE CARGOS DO PODER EXECUTIVO - PGPE</b>  |                             |           |                     |
| - Médico, Médico de Saúde Pública, Médico do Trabalho, Médico Marítimo e Médico Veterinário - PGPE - 20 horas - NS              | 3.625,42                    | 6.150,00  | 70                  |
| - Médico, Médico de Saúde Pública, Médico do Trabalho, Médico Marítimo e Médico Veterinário - PGPE - 40 horas - NS              | 6.015,64                    | 10.033,00 | 67                  |
| - Engenheiro Agrônomo do PGPE (exceto do INCRA e Cargos Específicos Lei nº 12.277/2010) - NS                                    | 4.577,54                    | 8.115,62  | 77                  |
| - Farmacêutico do PGPE - NS   | 4.577,54                    | 8.115,62  | 77                  |
| - Químico do PGPE - NS  | 4.577,54                    | 8.115,62  | 77                  |
| - Cargos de Nível Superior do PGPE (item I do § único do art. 1º da Lei nº 11.357/2006) - NS                                    | 4.514,22                    | 8.000,00  | 77                  |
| - Analista Técnico-Administrativo do PGPE - NS  | 4.514,22                    | 8.000,00  | 77                  |
| - Analista em Tecnologia da Informação do PGPE - NS   | 4.514,22                    | 8.000,00  | 77                  |
| - Cargos de Nível Intermediário do PGPE - NI  | 3.066,02                    | 4.047,11  | 32                  |
| - Assistente Técnico-Administrativo do PGPE - NI  | 3.066,02                    | 4.047,11  | 32                  |
| - Cargos de Nível Auxiliar do PGPE - NA   | 2.478,91                    | 2.799,83  | 13                  |
| <b>PLANO GERAL DE CARGOS DO PODER EXECUTIVO-PGPE - CEPLAC/MAPA</b>  |                             |           |                     |
| <b>Servidores do PGPE lotados e em efetivo exercício na CEPLAC/MAPA</b>   |                             |           |                     |
| - Engenheiro Agrônomo do PGPE (exceto INCRA e Cargos Específicos) servidores lotados e em efetivo exercício na CEPLAC/MAPA - NS | 5.369,54                    | 9.445,62  | 76                  |
| - Farmacêutico do PGPE (servidores lotados e em efetivo exercício na CEPLAC/MAPA) - NS  | 5.369,54                    | 9.445,62  | 76                  |
| - Químico do PGPE (servidores do PGPE lotados e em efetivo exercício na CEPLAC/MAPA) - NS                                       | 5.369,54                    | 9.445,62  | 76                  |
| - Cargos de Nível Superior do PGPE (servidores do PGPE lotados e em efetivo exercício na CEPLAC/MAPA) - NS                      | 5.306,22                    | 9.330,00  | 76                  |
| - Analista Técnico-Administrativo do PGPE (servidores do PGPE lotados e em efetivo exercício na CEPLAC/MAPA) - NS               | 5.306,22                    | 9.330,00  | 76                  |
| - Analista em Tecnologia da Informação do PGPE (servidores do PGPE lotados e em efetivo exercício na CEPLAC/MAPA) - NS          | 5.306,22                    | 9.330,00  | 76                  |
| - Cargos de Nível Intermediário do PGPE (servidores do PGPE lotados e em efetivo exercício na CEPLAC/MAPA) - NI                 | 3.235,02                    | 4.830,11  | 49                  |
| - Assistente Técnico-Administrativo do PGPE (servidores do PGPE lotados e em efetivo exercício na CEPLAC/MAPA) - NI             | 3.235,02                    | 4.830,11  | 49                  |
| - Cargos de Nível Auxiliar do PGPE (servidores do PGPE lotados e em efetivo exercício na CEPLAC/MAPA) - NA                      | 2.745,82                    | 3.083,00  | 12                  |
| <b>PLANO GERAL DE CARGOS DO PODER EXECUTIVO-PGPE - INMET/MAPA</b>   |                             |           |                     |
| <b>Servidores do PGPE lotados e em efetivo exercício no INMET/MAPA</b>  |                             |           |                     |
| - Engenheiro Agrônomo do PGPE (exceto INCRA e Cargos Específicos) servidores lotados e em efetivo exercício no INMET/MAPA - NS  | 5.369,54                    | 9.445,62  | 76                  |
| - Farmacêutico do PGPE (servidores do PGPE lotados e em efetivo exercício no INMET/MAPA) - NS                                   | 5.369,54                    | 9.445,62  | 76                  |
| - Químico do PGPE (servidores do PGPE lotados e em efetivo exercício no INMET/MAPA) - NS  | 5.369,54                    | 9.445,62  | 76                  |
| - Cargos de Nível Superior do PGPE (servidores lotados e em efetivo exercício no INMET/MAPA) - NS                               | 5.306,22                    | 9.330,00  | 76                  |
| - Analista Técnico-Administrativo do PGPE (servidores do PGPE lotados e em efetivo exercício no INMET/MAPA) - NS                | 5.306,22                    | 9.330,00  | 76                  |
| - Analista em Tecnologia da Informação do PGPE (servidores do PGPE lotados e em efetivo exercício no INMET/MAPA) - NS           | 5.306,22                    | 9.330,00  | 76                  |
| - Cargos de Nível Intermediário do PGPE (servidores do PGPE lotados e em efetivo exercício no INMET/MAPA) - NI                  | 3.235,02                    | 4.830,11  | 49                  |
| - Assistente Técnico-Administrativo do PGPE (servidores do PGPE lotados e em efetivo exercício no INMET/MAPA) - NI              | 3.235,02                    | 4.830,11  | 49                  |
| - Cargos de Nível Auxiliar do PGPE (servidores do PGPE lotados e em efetivo exercício no INMET/MAPA) - NA                       | 2.745,82                    | 3.083,00  | 12                  |
| <b>PLANO GERAL DE CARGOS DO PODER EXECUTIVO-PGPE - SPU/MP</b>   |                             |           |                     |
| <b>Servidores do PGPE em exercício na SPU/MP</b>  |                             |           |                     |
| - Engenheiro Agrônomo (exceto INCRA e Cargos Específicos) servidores em exercício na SPU/MP - NS                                | 5.747,14                    | 8.115,62  | 41                  |
| - Farmacêutico do PGPE (servidores em exercício na SPU/MP) - NS   | 5.747,14                    | 8.115,62  | 41                  |
| - Químico do PGPE (servidores em exercício na SPU/MP) - NS  | 5.747,14                    | 8.115,62  | 41                  |
| - Cargos de Nível Superior do PGPE (servidores do PGPE em exercício na SPU/MP) - NS   | 5.683,82                    | 8.000,00  | 41                  |
| - Analista Técnico-Administrativo do PGPE (servidores do PGPE em exercício na SPU/MP) - NS                                      | 5.683,82                    | 8.000,00  | 41                  |
| - Analista em Tecnologia da Informação do PGPE (servidores do PGPE em exercício na SPU/MP) - NS                                 | 5.683,82                    | 8.000,00  | 41                  |
| - Cargos de Nível Intermediário do PGPE (servidores do PGPE em exercício na SPU/MP) - NI  | 2.351,76                    | 2.652,56  | 13                  |

Tabela 3.2 - Estrutura Salarial das Carreiras da Administração Pública Federal - SIAPE

Posição: setembro/2015

(continua)

| Cargo / Carreira   | Vencimentos (R\$ correntes) |           |                     |
|--|-----------------------------|-----------|---------------------|
|  | Inicial                     | Final (*) | % de Amplitude (**) |
| <b>PLANO GERAL DE CARGOS DO PODER EXECUTIVO-PGPE - SPU/MP</b>  |                             |           |                     |
| <b>Servidores do PGPE em exercício na SPU/MP</b>   |                             |           |                     |
| - Assistente Técnico-Administrativo do PGPE (servidores do PGPE em exercício na SPU/MP) - NI   | 2.887,62                    | 4.502,11  | 56                  |
| - Cargos de Nível Auxiliar do PGPE (servidores do PGPE em exercício na SPU/MP) - NA  | 2.351,76                    | 2.652,56  | 13                  |
| <b>POLÍTICAS SOCIAIS</b>   |                             |           |                     |
| <b>Carreira</b>  |                             |           |                     |
| - Analista Técnico de Políticas Sociais - NS   | 5.744,88                    | 11.886,07 | 107                 |
| <b>PREVIDENCIÁRIA</b>  |                             |           |                     |
| - Médico 20 horas - Quadro de Pessoal do INSS (art. 1º, Lei nº 10.355/2001) - NS   | 4.456,91                    | 7.135,64  | 60                  |
| - Médico 40 horas - Quadro de Pessoal do INSS (art. 1º, Lei nº 10.355/2001) - NS   | 6.382,22                    | 9.558,28  | 50                  |
| - Analista Previdenciário - NS   | 4.505,71                    | 8.000,64  | 78                  |
| - Cargos de Nível Superior do Quadro de Pessoal do INSS (art. 1º, Lei nº 10.355/2001) - NS   | 4.505,71                    | 8.000,64  | 78                  |
| - Técnico Previdenciário - NI  | 2.906,35                    | 3.228,26  | 11                  |
| - Cargos de Nível Intermediário do Quadro de Pessoal do INSS (art. 1º, Lei nº 10.355/2001) - NI  | 2.906,35                    | 3.228,26  | 11                  |
| - Cargos de Nível Auxiliar do Quadro de Pessoal do INSS (art. 1º, Lei nº 10.355/2001) - NA   | 2.498,97                    | 2.719,66  | 9                   |
| <b>PREVIDÊNCIA, SAÚDE E TRABALHO - PST</b>   |                             |           |                     |
| - Médico, Médico de Saúde Pública, Médico Cirurgião, Médico do Trabalho e Médico Veterinário - PST - 20 horas - NS                     | 3.625,42                    | 6.150,00  | 70                  |
| - Médico, Médico de Saúde Pública, Médico Cirurgião, Médico do Trabalho e Médico Veterinário - PST - 40 horas - NS                     | 6.015,64                    | 10.033,00 | 67                  |
| - Sanitarista - Grupo-Saúde Pública - PST - NS   | 6.107,20                    | 10.706,40 | 75                  |
| - Cargos de Nível Superior (art. 1º, Lei nº 11.355/2006) - PST - NS  | 4.515,02                    | 8.000,00  | 77                  |
| - Cargos de Nível Intermediário (art. 1º, Lei nº 11.355/06) - PST - NI   | 3.069,22                    | 4.047,11  | 32                  |
| - Cargos de Nível Auxiliar (art. 1º, Lei nº 11.355/06) - PST - NA  | 2.478,92                    | 2.799,84  | 13                  |
| <b>QUADRO DE PESSOAL DA ADVOCACIA-GERAL DA UNIÃO</b>   |                             |           |                     |
| - Médico do Quadro de Pessoal da Advocacia-Geral da União - 20 horas - NS  | 4.534,52                    | 7.483,70  | 65                  |
| - Médico do Quadro de Pessoal da Advocacia-Geral da União - 40 horas - NS  | 6.924,74                    | 11.366,70 | 64                  |
| - Cargos de Nível Superior da AGU - NS   | 5.560,92                    | 8.766,70  | 58                  |
| - Cargos de Nível Intermediário da AGU - NI  | 3.743,92                    | 4.939,01  | 32                  |
| - Cargos de Nível Auxiliar da AGU - NA   | 2.988,61                    | 3.379,13  | 13                  |
| <b>QUADRO DE PESSOAL DO MINISTÉRIO DA JUSTIÇA</b>  |                             |           |                     |
| - Especialista em Assistência Penitenciária - NS   | 4.881,88                    | 7.046,93  | 44                  |
| - Agente Penitenciário Federal - NI  | 5.030,95                    | 8.533,38  | 70                  |
| - Técnico de Apoio à Assistência Penitenciária - NI  | 3.306,20                    | 4.678,10  | 41                  |
| <b>SEGURIDADE SOCIAL E DO TRABALHO</b>   |                             |           |                     |
| <b>Carreira</b>  |                             |           |                     |
| - Médico, Médico de Saúde Pública, Médico do Trabalho e Médico Veterinário - Seguridade Social e do Trabalho - 20 horas - NS           | 4.485,71                    | 7.167,64  | 60                  |
| - Médico, Médico de Saúde Pública, Médico do Trabalho e Médico Veterinário - Seguridade Social e do Trabalho - 40 horas - NS           | 6.379,02                    | 9.558,28  | 50                  |
| - Sanitarista - Grupo-Saúde Pública da Seguridade Social e do Trabalho - NS  | 5.682,76                    | 9.513,15  | 67                  |
| - Cargos de Nível Superior - Seguridade Social e do Trabalho - NS  | 4.488,11                    | 8.000,64  | 78                  |
| - Cargos de Nível Intermediário - Seguridade Social e do Trabalho - NI   | 2.803,95                    | 3.116,26  | 11                  |
| - Cargos de Nível Auxiliar - Seguridade Social e do Trabalho - NA  | 2.389,37                    | 2.598,66  | 9                   |
| <b>SEGURO SOCIAL</b>   |                             |           |                     |
| <b>Carreira</b>  |                             |           |                     |
| - Analista do Seguro Social - Carreira do Seguro Social - 40 horas - NS  | 6.459,89                    | 11.690,59 | 81                  |
| - Cargos de Nível Superior (exceto Analista do Seguro Social) - Carreira do Seguro Social - 40 horas - NS                              | 6.459,89                    | 11.690,59 | 81                  |
| - Analista do Seguro Social - Carreira do Seguro Social - 30 horas - NS  | 4.844,38                    | 8.768,01  | 81                  |
| - Cargos de Nível Superior (exceto Analista do Seguro Social) - Carreira do Seguro Social - 30 horas - NS                              | 4.844,38                    | 8.768,01  | 81                  |
| - Médico - 20 horas - Carreira do Seguro Social - NS   | 5.938,05                    | 10.551,15 | 78                  |
| - Médico - 40 horas - Carreira do Seguro Social - NS   | 8.267,30                    | 13.903,30 | 68                  |
| - Agente de Serviços Diversos - Carreira do Seguro Social - 40 horas - NI  | 4.241,87                    | 8.162,00  | 92                  |
| - Técnico de Serviços Diversos - Carreira do Seguro Social - 40 horas - NI   | 4.241,87                    | 8.162,00  | 92                  |
| - Técnico do Seguro Social - Carreira do Seguro Social - 40 horas - NI   | 4.241,87                    | 8.162,00  | 92                  |
| - Cargos de Nível Intermediário (exceto Ag.de Serv.Div., Téc.de Servi. Div.e Téc.Seg.Social) Carreira do Seguro Social - 40 horas - NI | 4.241,87                    | 8.162,00  | 92                  |
| - Agente de Serviços Diversos - Carreira do Seguro Social - 30 horas - NI  | 3.181,64                    | 6.121,56  | 92                  |
| - Técnico de Serviços Diversos - Carreira do Seguro Social - 30 horas - NI   | 3.181,64                    | 6.121,56  | 92                  |

Tabela 3.2 - Estrutura Salarial das Carreiras da Administração Pública Federal - SIAPE

Posição: setembro/2015

(continua)

| Cargo / Carreira   | Vencimentos (R\$ correntes) |           |                     |
|--|-----------------------------|-----------|---------------------|
|  | Inicial                     | Final (*) | % de Amplitude (**) |
| <b>SEGURO SOCIAL</b>   |                             |           |                     |
| <b>Carreira</b>  |                             |           |                     |
| - Técnico do Seguro Social - Carreira do Seguro Social - 30 horas - NI   | 3.181,64                    | 6.121,56  | 92                  |
| - Cargos de Nível Intermediário (exceto Ag.de Serv. Div., Téc.de Serv. Div.e Téc.Seg.Social) Carreira do Seguro Social - 30 horas - NI | 3.181,64                    | 6.121,56  | 92                  |
| - Auxiliar de Serviços Diversos - Carreira do Seguro Social - 40 horas - NA  | 2.244,63                    | 2.522,92  | 12                  |
| - Cargos de Nível Auxiliar (exceto Auxiliar de Serviços Diversos) - Carreira do Seguro Social - 40 horas - NA                          | 2.244,63                    | 2.522,92  | 12                  |
| - Auxiliar de Serviços Diversos - Carreira do Seguro Social - 30 horas - NA  | 1.684,33                    | 1.891,97  | 12                  |
| - Cargos de Nível Auxiliar (exceto Auxiliar de Serviços Diversos) - Carreira do Seguro Social - 30 horas - NA                          | 1.684,33                    | 1.891,97  | 12                  |
| <b>SUPERINTENDÊNCIA DE SEGUROS PRIVADOS - SUSEP</b>  |                             |           |                     |
| - Analista Técnico da SUSEP - NS   | 15.003,70                   | 21.391,10 | 43                  |
| - Cargos de Nível Superior do Quadro Suplementar SUSEP (§ 5º, art. 52, Lei nº 11.890/2008) - NS  | 11.921,79                   | 18.128,70 | 52                  |
| - Agente Executivo da SUSEP - NI   | 5.176,43                    | 8.290,09  | 60                  |
| - Cargos de Nível Intermediário da SUSEP (exceto Agente Executivo da SUSEP) - NI   | 5.176,43                    | 8.290,09  | 60                  |
| <b>SUPERINTENDÊNCIA NACIONAL DE PREVIDÊNCIA COMPLEMENTAR - PREVIC</b>  |                             |           |                     |
| <b>Plano de Carreiras e Cargos da PREVIC</b>   |                             |           |                     |
| <b>Carreira</b>  |                             |           |                     |
| - Analista Administrativo - NS   | 10.723,73                   | 17.107,77 | 60                  |
| - Especialista em Previdência Complementar - NS  | 11.598,93                   | 18.395,77 | 59                  |
| - Técnico Administrativo - NI  | 5.305,07                    | 8.560,22  | 61                  |
| <b>Plano de Cargos</b>   |                             |           |                     |
| - Cargo de Nível Superior da PREVIC - NS   | 8.434,64                    | 14.043,91 | 67                  |
| - Cargo de Nível Intermediário da PREVIC - NI  | 4.089,41                    | 8.069,82  | 97                  |
| - Cargo de Nível Auxiliar da PREVIC - NA   | 2.512,86                    | 2.898,47  | 15                  |

Tabela 3.2 - Estrutura Salarial das Carreiras da Administração Pública Federal - SIAPE

Posição: setembro/2015

(continua)

| Cargo / Carreira  | Vencimentos (R\$ correntes) |           |                     |
|---|-----------------------------|-----------|---------------------|
|   | Inicial                     | Final (*) | % de Amplitude (**) |
| <b>TÉCNICO-ADMINISTRATIVOS EM EDUCAÇÃO</b>  |                             |           |                     |
| <b>PLANO DE CARREIRA DOS CARGOS TÉCNICO-ADMINISTRATIVOS EM EDUCAÇÃO - PCCTAE</b>                              |                             |           |                     |
| <b>Cargos: Médico, Médico Veterinário e Médico-Área do PCCTAE (Lei nº11.091/2005) - 20 horas</b>              |                             |           |                     |
| <b>NÍVEL DE CLASSIFICAÇÃO: E</b>  |                             |           |                     |
| <b>Classes de Capacitação I</b>   |                             |           |                     |
| - Médico, Médico Veterinário e Médico-Área - do PCCTAE - 20 h - sem Incentivo à Qualificação                  | 3.666,54                    | 6.415,30  | 75                  |
| - Médico, Médico Veterinário e Médico-Área - do PCCTAE - 20 h - com Incentivo à Qualificação - Direta - 10%   | 4.033,19                    | 7.056,83  | 75                  |
| - Médico, Médico Veterinário e Médico-Área - do PCCTAE - 20 h - com Incentivo à Qualificação - Direta - 15%   | 4.216,52                    | 7.377,60  | 75                  |
| - Médico, Médico Veterinário e Médico-Área - do PCCTAE - 20 h - com Incentivo à Qualificação - Direta - 20%   | 4.399,85                    | 7.698,36  | 75                  |
| - Médico, Médico Veterinário e Médico-Área - do PCCTAE - 20 h - com Incentivo à Qualificação - Direta - 25%   | 4.583,18                    | 8.019,13  | 75                  |
| - Médico, Médico Veterinário e Médico-Área - do PCCTAE - 20 h - com Incentivo à Qualificação - Direta - 30%   | 4.766,50                    | 8.339,89  | 75                  |
| - Médico, Médico Veterinário e Médico-Área - do PCCTAE - 20 h - com Incentivo à Qualificação - Direta - 52%   | 5.573,14                    | 9.751,26  | 75                  |
| - Médico, Médico Veterinário e Médico-Área - do PCCTAE - 20 h - com Incentivo à Qualificação - Direta - 75%   | 6.416,45                    | 11.226,78 | 75                  |
| - Médico, Médico Veterinário e Médico-Área - do PCCTAE - 20 h - com Incentivo à Qualificação - Indireta - 10% | 4.033,19                    | 7.056,83  | 75                  |
| - Médico, Médico Veterinário e Médico-Área - do PCCTAE - 20 h - com Incentivo à Qualificação - Indireta - 15% | 4.216,52                    | 7.377,60  | 75                  |
| - Médico, Médico Veterinário e Médico-Área - do PCCTAE - 20 h - com Incentivo à Qualificação - Indireta - 20% | 4.399,85                    | 7.698,36  | 75                  |
| - Médico, Médico Veterinário e Médico-Área - do PCCTAE - 20 h - com Incentivo à Qualificação - Indireta - 35% | 4.949,83                    | 8.660,66  | 75                  |
| - Médico, Médico Veterinário e Médico-Área - do PCCTAE - 20 h - com Incentivo à Qualificação - Indireta - 50% | 5.499,81                    | 9.622,95  | 75                  |
| <b>Classes de Capacitação II</b>  |                             |           |                     |
| - Médico, Médico Veterinário e Médico-Área - do PCCTAE - 20 h - sem Incentivo à Qualificação                  | 3.805,87                    | 6.659,08  | 75                  |
| - Médico, Médico Veterinário e Médico-Área - do PCCTAE - 20 h - com Incentivo à Qualificação - Direta - 10%   | 4.186,46                    | 7.324,99  | 75                  |
| - Médico, Médico Veterinário e Médico-Área - do PCCTAE - 20 h - com Incentivo à Qualificação - Direta - 15%   | 4.376,75                    | 7.657,94  | 75                  |
| - Médico, Médico Veterinário e Médico-Área - do PCCTAE - 20 h - com Incentivo à Qualificação - Direta - 20%   | 4.567,04                    | 7.990,90  | 75                  |
| - Médico, Médico Veterinário e Médico-Área - do PCCTAE - 20 h - com Incentivo à Qualificação - Direta - 25%   | 4.757,34                    | 8.323,85  | 75                  |
| - Médico, Médico Veterinário e Médico-Área - do PCCTAE - 20 h - com Incentivo à Qualificação - Direta - 30%   | 4.947,63                    | 8.656,80  | 75                  |
| - Médico, Médico Veterinário e Médico-Área - do PCCTAE - 20 h - com Incentivo à Qualificação - Direta - 52%   | 5.784,92                    | 10.121,80 | 75                  |
| - Médico, Médico Veterinário e Médico-Área - do PCCTAE - 20 h - com Incentivo à Qualificação - Direta - 75%   | 6.660,27                    | 11.653,39 | 75                  |
| - Médico, Médico Veterinário e Médico-Área - do PCCTAE - 20 h - com Incentivo à Qualificação - Indireta - 10% | 4.186,46                    | 7.324,99  | 75                  |
| - Médico, Médico Veterinário e Médico-Área - do PCCTAE - 20 h - com Incentivo à Qualificação - Indireta - 15% | 4.376,75                    | 7.657,94  | 75                  |
| - Médico, Médico Veterinário e Médico-Área - do PCCTAE - 20 h - com Incentivo à Qualificação - Indireta - 20% | 4.567,04                    | 7.990,90  | 75                  |
| - Médico, Médico Veterinário e Médico-Área - do PCCTAE - 20 h - com Incentivo à Qualificação - Indireta - 35% | 5.137,92                    | 8.989,76  | 75                  |
| - Médico, Médico Veterinário e Médico-Área - do PCCTAE - 20 h - com Incentivo à Qualificação - Indireta - 50% | 5.708,81                    | 9.988,62  | 75                  |
| <b>Classes de Capacitação III</b>   |                             |           |                     |
| - Médico, Médico Veterinário e Médico-Área - do PCCTAE - 20 h - sem Incentivo à Qualificação                  | 3.950,49                    | 6.912,13  | 75                  |
| - Médico, Médico Veterinário e Médico-Área - do PCCTAE - 20 h - com Incentivo à Qualificação - Direta - 10%   | 4.345,54                    | 7.603,34  | 75                  |
| - Médico, Médico Veterinário e Médico-Área - do PCCTAE - 20 h - com Incentivo à Qualificação - Direta - 15%   | 4.543,06                    | 7.948,95  | 75                  |
| - Médico, Médico Veterinário e Médico-Área - do PCCTAE - 20 h - com Incentivo à Qualificação - Direta - 20%   | 4.740,59                    | 8.294,56  | 75                  |
| - Médico, Médico Veterinário e Médico-Área - do PCCTAE - 20 h - com Incentivo à Qualificação - Direta - 25%   | 4.938,11                    | 8.640,16  | 75                  |
| - Médico, Médico Veterinário e Médico-Área - do PCCTAE - 20 h - com Incentivo à Qualificação - Direta - 30%   | 5.135,64                    | 8.985,77  | 75                  |
| - Médico, Médico Veterinário e Médico-Área - do PCCTAE - 20 h - com Incentivo à Qualificação - Direta - 52%   | 6.004,74                    | 10.506,44 | 75                  |
| - Médico, Médico Veterinário e Médico-Área - do PCCTAE - 20 h - com Incentivo à Qualificação - Direta - 75%   | 6.913,36                    | 12.096,23 | 75                  |
| - Médico, Médico Veterinário e Médico-Área - do PCCTAE - 20 h - com Incentivo à Qualificação - Indireta - 10% | 4.345,54                    | 7.603,34  | 75                  |
| - Médico, Médico Veterinário e Médico-Área - do PCCTAE - 20 h - com Incentivo à Qualificação - Indireta - 15% | 4.543,06                    | 7.948,95  | 75                  |
| - Médico, Médico Veterinário e Médico-Área - do PCCTAE - 20 h - com Incentivo à Qualificação - Indireta - 20% | 4.740,59                    | 8.294,56  | 75                  |
| - Médico, Médico Veterinário e Médico-Área - do PCCTAE - 20 h - com Incentivo à Qualificação - Indireta - 35% | 5.333,16                    | 9.331,38  | 75                  |
| - Médico, Médico Veterinário e Médico-Área - do PCCTAE - 20 h - com Incentivo à Qualificação - Indireta - 50% | 5.925,74                    | 10.368,20 | 75                  |
| <b>Classes de Capacitação IV</b>  |                             |           |                     |
| - Médico, Médico Veterinário e Médico-Área - do PCCTAE - 20 h - sem Incentivo à Qualificação                  | 4.100,61                    | 7.174,79  | 75                  |
| - Médico, Médico Veterinário e Médico-Área - do PCCTAE - 20 h - com Incentivo à Qualificação - Direta - 10%   | 4.510,67                    | 7.892,27  | 75                  |
| - Médico, Médico Veterinário e Médico-Área - do PCCTAE - 20 h - com Incentivo à Qualificação - Direta - 15%   | 4.715,70                    | 8.251,01  | 75                  |
| - Médico, Médico Veterinário e Médico-Área - do PCCTAE - 20 h - com Incentivo à Qualificação - Direta - 20%   | 4.920,73                    | 8.609,75  | 75                  |
| - Médico, Médico Veterinário e Médico-Área - do PCCTAE - 20 h - com Incentivo à Qualificação - Direta - 25%   | 5.125,76                    | 8.968,49  | 75                  |
| - Médico, Médico Veterinário e Médico-Área - do PCCTAE - 20 h - com Incentivo à Qualificação - Direta - 30%   | 5.330,79                    | 9.327,23  | 75                  |
| - Médico, Médico Veterinário e Médico-Área - do PCCTAE - 20 h - com Incentivo à Qualificação - Direta - 52%   | 6.232,93                    | 10.905,68 | 75                  |
| - Médico, Médico Veterinário e Médico-Área - do PCCTAE - 20 h - com Incentivo à Qualificação - Direta - 75%   | 7.176,07                    | 12.555,88 | 75                  |
| - Médico, Médico Veterinário e Médico-Área - do PCCTAE - 20 h - com Incentivo à Qualificação - Indireta - 10% | 4.510,67                    | 7.892,27  | 75                  |
| - Médico, Médico Veterinário e Médico-Área - do PCCTAE - 20 h - com Incentivo à Qualificação - Indireta - 15% | 4.715,70                    | 8.251,01  | 75                  |
| - Médico, Médico Veterinário e Médico-Área - do PCCTAE - 20 h - com Incentivo à Qualificação - Indireta - 20% | 4.920,73                    | 8.609,75  | 75                  |
| - Médico, Médico Veterinário e Médico-Área - do PCCTAE - 20 h - com Incentivo à Qualificação - Indireta - 35% | 5.535,82                    | 9.685,97  | 75                  |
| - Médico, Médico Veterinário e Médico-Área - do PCCTAE - 20 h - com Incentivo à Qualificação - Indireta - 50% | 6.150,92                    | 10.762,19 | 75                  |



Tabela 3.2 - Estrutura Salarial das Carreiras da Administração Pública Federal - SIAPE

Posição: setembro/2015

(continua)

| Cargo / Carreira  | Vencimentos (R\$ correntes) |           |                     |
|---|-----------------------------|-----------|---------------------|
|   | Inicial                     | Final (*) | % de Amplitude (**) |
| <b>TÉCNICO-ADMINISTRATIVOS EM EDUCAÇÃO</b>  |                             |           |                     |
| <b>PLANO DE CARREIRA DOS CARGOS TÉCNICO-ADMINISTRATIVOS EM EDUCAÇÃO - PCCTAE</b>                              |                             |           |                     |
| <b>Cargos: Médico, Médico Veterinário e Médico-Área - do PCCTAE (Lei nº 11.091/2005) - 40 h</b>               |                             |           |                     |
| <b>NÍVEL CLASSIFICAÇÃO: E</b>   |                             |           |                     |
| <b>Classes de Capacitação I</b>   |                             |           |                     |
| - Médico, Médico Veterinário e Médico-Área - do PCCTAE - 40 h - sem Incentivo à Qualificação                  | 7.333,09                    | 12.830,60 | 75                  |
| - Médico, Médico Veterinário e Médico-Área - do PCCTAE - 40 h - com Incentivo à Qualificação - Direta - 10%   | 8.066,40                    | 14.113,66 | 75                  |
| - Médico, Médico Veterinário e Médico-Área - do PCCTAE - 40 h - com Incentivo à Qualificação - Direta - 15%   | 8.433,05                    | 14.755,19 | 75                  |
| - Médico, Médico Veterinário e Médico-Área - do PCCTAE - 40 h - com Incentivo à Qualificação - Direta - 20%   | 8.799,71                    | 15.396,72 | 75                  |
| - Médico, Médico Veterinário e Médico-Área - do PCCTAE - 40 h - com Incentivo à Qualificação - Direta - 25%   | 9.166,36                    | 16.038,25 | 75                  |
| - Médico, Médico Veterinário e Médico-Área - do PCCTAE - 40 h - com Incentivo à Qualificação - Direta - 30%   | 9.533,02                    | 16.679,78 | 75                  |
| - Médico, Médico Veterinário e Médico-Área - do PCCTAE - 40 h - com Incentivo à Qualificação - Direta - 52%   | 11.146,30                   | 19.502,51 | 75                  |
| - Médico, Médico Veterinário e Médico-Área - do PCCTAE - 40 h - com Incentivo à Qualificação - Direta - 75%   | 12.832,91                   | 22.453,55 | 75                  |
| - Médico, Médico Veterinário e Médico-Área - do PCCTAE - 40 h - com Incentivo à Qualificação - Indireta - 10% | 8.066,40                    | 14.113,66 | 75                  |
| - Médico, Médico Veterinário e Médico-Área - do PCCTAE - 40 h - com Incentivo à Qualificação - Indireta - 15% | 8.433,05                    | 14.755,19 | 75                  |
| - Médico, Médico Veterinário e Médico-Área - do PCCTAE - 40 h - com Incentivo à Qualificação - Indireta - 20% | 8.799,71                    | 15.396,72 | 75                  |
| - Médico, Médico Veterinário e Médico-Área - do PCCTAE - 40 h - com Incentivo à Qualificação - Indireta - 35% | 9.899,67                    | 17.321,31 | 75                  |
| - Médico, Médico Veterinário e Médico-Área - do PCCTAE - 40 h - com Incentivo à Qualificação - Indireta - 50% | 10.999,64                   | 19.245,90 | 75                  |
| <b>Classes de Capacitação II</b>  |                             |           |                     |
| - Médico, Médico Veterinário e Médico-Área - do PCCTAE - 40 h - sem Incentivo à Qualificação                  | 7.611,74                    | 13.318,17 | 75                  |
| - Médico, Médico Veterinário e Médico-Área - do PCCTAE - 40 h - com Incentivo à Qualificação - Direta - 10%   | 8.372,91                    | 14.649,99 | 75                  |
| - Médico, Médico Veterinário e Médico-Área - do PCCTAE - 40 h - com Incentivo à Qualificação - Direta - 15%   | 8.753,50                    | 15.315,90 | 75                  |
| - Médico, Médico Veterinário e Médico-Área - do PCCTAE - 40 h - com Incentivo à Qualificação - Direta - 20%   | 9.134,09                    | 15.981,80 | 75                  |
| - Médico, Médico Veterinário e Médico-Área - do PCCTAE - 40 h - com Incentivo à Qualificação - Direta - 25%   | 9.514,68                    | 16.647,71 | 75                  |
| - Médico, Médico Veterinário e Médico-Área - do PCCTAE - 40 h - com Incentivo à Qualificação - Direta - 30%   | 9.895,26                    | 17.313,62 | 75                  |
| - Médico, Médico Veterinário e Médico-Área - do PCCTAE - 40 h - com Incentivo à Qualificação - Direta - 52%   | 11.569,84                   | 20.243,62 | 75                  |
| - Médico, Médico Veterinário e Médico-Área - do PCCTAE - 40 h - com Incentivo à Qualificação - Direta - 75%   | 13.320,55                   | 23.306,80 | 75                  |
| - Médico, Médico Veterinário e Médico-Área - do PCCTAE - 40 h - com Incentivo à Qualificação - Indireta - 10% | 8.372,91                    | 14.649,99 | 75                  |
| - Médico, Médico Veterinário e Médico-Área - do PCCTAE - 40 h - com Incentivo à Qualificação - Indireta - 15% | 8.753,50                    | 15.315,90 | 75                  |
| - Médico, Médico Veterinário e Médico-Área - do PCCTAE - 40 h - com Incentivo à Qualificação - Indireta - 20% | 9.134,09                    | 15.981,80 | 75                  |
| - Médico, Médico Veterinário e Médico-Área - do PCCTAE - 40 h - com Incentivo à Qualificação - Indireta - 35% | 10.275,85                   | 17.979,53 | 75                  |
| - Médico, Médico Veterinário e Médico-Área - do PCCTAE - 40 h - com Incentivo à Qualificação - Indireta - 50% | 11.417,61                   | 19.977,26 | 75                  |
| <b>Classes de Capacitação III</b>   |                             |           |                     |
| - Médico, Médico Veterinário e Médico-Área - do PCCTAE - 40 h - sem Incentivo à Qualificação                  | 7.900,99                    | 13.824,26 | 75                  |
| - Médico, Médico Veterinário e Médico-Área - do PCCTAE - 40 h - com Incentivo à Qualificação - Direta - 10%   | 8.691,09                    | 15.206,69 | 75                  |
| - Médico, Médico Veterinário e Médico-Área - do PCCTAE - 40 h - com Incentivo à Qualificação - Direta - 15%   | 9.086,14                    | 15.897,90 | 75                  |
| - Médico, Médico Veterinário e Médico-Área - do PCCTAE - 40 h - com Incentivo à Qualificação - Direta - 20%   | 9.481,19                    | 16.589,11 | 75                  |
| - Médico, Médico Veterinário e Médico-Área - do PCCTAE - 40 h - com Incentivo à Qualificação - Direta - 25%   | 9.876,24                    | 17.280,33 | 75                  |
| - Médico, Médico Veterinário e Médico-Área - do PCCTAE - 40 h - com Incentivo à Qualificação - Direta - 30%   | 10.271,29                   | 17.971,54 | 75                  |
| - Médico, Médico Veterinário e Médico-Área - do PCCTAE - 40 h - com Incentivo à Qualificação - Direta - 52%   | 12.009,50                   | 21.012,88 | 75                  |
| - Médico, Médico Veterinário e Médico-Área - do PCCTAE - 40 h - com Incentivo à Qualificação - Direta - 75%   | 13.826,73                   | 24.192,46 | 75                  |
| - Médico, Médico Veterinário e Médico-Área - do PCCTAE - 40 h - com Incentivo à Qualificação - Indireta - 10% | 8.691,09                    | 15.206,69 | 75                  |
| - Médico, Médico Veterinário e Médico-Área - do PCCTAE - 40 h - com Incentivo à Qualificação - Indireta - 15% | 9.086,14                    | 15.897,90 | 75                  |
| - Médico, Médico Veterinário e Médico-Área - do PCCTAE - 40 h - com Incentivo à Qualificação - Indireta - 20% | 9.481,19                    | 16.589,11 | 75                  |
| - Médico, Médico Veterinário e Médico-Área - do PCCTAE - 40 h - com Incentivo à Qualificação - Indireta - 35% | 10.666,34                   | 18.662,75 | 75                  |
| - Médico, Médico Veterinário e Médico-Área - do PCCTAE - 40 h - com Incentivo à Qualificação - Indireta - 50% | 11.851,49                   | 20.736,39 | 75                  |
| <b>Classes de Capacitação IV</b>  |                             |           |                     |
| - Médico, Médico Veterinário e Médico-Área - do PCCTAE - 40 h - sem Incentivo à Qualificação                  | 8.201,23                    | 14.349,58 | 75                  |
| - Médico, Médico Veterinário e Médico-Área - do PCCTAE - 40 h - com Incentivo à Qualificação - Direta - 10%   | 9.021,35                    | 15.784,54 | 75                  |
| - Médico, Médico Veterinário e Médico-Área - do PCCTAE - 40 h - com Incentivo à Qualificação - Direta - 15%   | 9.431,41                    | 16.502,02 | 75                  |
| - Médico, Médico Veterinário e Médico-Área - do PCCTAE - 40 h - com Incentivo à Qualificação - Direta - 20%   | 9.841,48                    | 17.219,50 | 75                  |
| - Médico, Médico Veterinário e Médico-Área - do PCCTAE - 40 h - com Incentivo à Qualificação - Direta - 25%   | 10.251,54                   | 17.936,98 | 75                  |
| - Médico, Médico Veterinário e Médico-Área - do PCCTAE - 40 h - com Incentivo à Qualificação - Direta - 30%   | 10.661,60                   | 18.654,45 | 75                  |
| - Médico, Médico Veterinário e Médico-Área - do PCCTAE - 40 h - com Incentivo à Qualificação - Direta - 52%   | 12.465,87                   | 21.811,36 | 75                  |
| - Médico, Médico Veterinário e Médico-Área - do PCCTAE - 40 h - com Incentivo à Qualificação - Direta - 75%   | 14.352,15                   | 25.111,77 | 75                  |
| - Médico, Médico Veterinário e Médico-Área - do PCCTAE - 40 h - com Incentivo à Qualificação - Indireta - 10% | 9.021,35                    | 15.784,54 | 75                  |
| - Médico, Médico Veterinário e Médico-Área - do PCCTAE - 40 h - com Incentivo à Qualificação - Indireta - 15% | 9.431,41                    | 16.502,02 | 75                  |
| - Médico, Médico Veterinário e Médico-Área - do PCCTAE - 40 h - com Incentivo à Qualificação - Indireta - 20% | 9.841,48                    | 17.219,50 | 75                  |
| - Médico, Médico Veterinário e Médico-Área - do PCCTAE - 40 h - com Incentivo à Qualificação - Indireta - 35% | 11.071,66                   | 19.371,93 | 75                  |
| - Médico, Médico Veterinário e Médico-Área - do PCCTAE - 40 h - com Incentivo à Qualificação - Indireta - 50% | 12.301,85                   | 21.524,37 | 75                  |

Tabela 3.2 - Estrutura Salarial das Carreiras da Administração Pública Federal - SIAPE

Posição: setembro/2015

(continua)

| Cargo / Carreira  | Vencimentos (R\$ correntes) |           |                     |
|---|-----------------------------|-----------|---------------------|
|   | Inicial                     | Final (*) | % de Amplitude (**) |
| <b>TÉCNICO-ADMINISTRATIVOS EM EDUCAÇÃO</b>  |                             |           |                     |
| <b>PLANO DE CARREIRA DOS CARGOS TÉCNICO-ADMINISTRATIVOS EM EDUCAÇÃO - IFES</b>                |                             |           |                     |
| <b>Cargos: TÉCNICO-ADMINISTRATIVOS e TÉCNICO-MARÍTIMOS</b>                                    |                             |           |                     |
| <b>NÍVEL DE CLASSIFICAÇÃO: A</b>  |                             |           |                     |
| <b>Classes de Capacitação I</b>   |                             |           |                     |
| - Técnico-Administrativos e Técnico-Marítimos - sem Incentivo à Qualificação                  | 1.197,67                    | 2.095,54  | 75                  |
| - Técnico-Administrativos e Técnico-Marítimos - com Incentivo à Qualificação - Direta - 10%   | 1.317,44                    | 2.305,09  | 75                  |
| - Técnico-Administrativos e Técnico-Marítimos - com Incentivo à Qualificação - Direta - 15%   | 1.377,32                    | 2.409,87  | 75                  |
| - Técnico-Administrativos e Técnico-Marítimos - com Incentivo à Qualificação - Direta - 20%   | 1.437,20                    | 2.514,65  | 75                  |
| - Técnico-Administrativos e Técnico-Marítimos - com Incentivo à Qualificação - Direta - 25%   | 1.497,09                    | 2.619,43  | 75                  |
| - Técnico-Administrativos e Técnico-Marítimos - com Incentivo à Qualificação - Direta - 30%   | 1.556,97                    | 2.724,20  | 75                  |
| - Técnico-Administrativos e Técnico-Marítimos - com Incentivo à Qualificação - Direta - 52%   | 1.820,46                    | 3.185,22  | 75                  |
| - Técnico-Administrativos e Técnico-Marítimos - com Incentivo à Qualificação - Direta - 75%   | 2.095,92                    | 3.667,20  | 75                  |
| - Técnico-Administrativos e Técnico-Marítimos - com Incentivo à Qualificação - Indireta - 10% | 1.317,44                    | 2.305,09  | 75                  |
| - Técnico-Administrativos e Técnico-Marítimos - com Incentivo à Qualificação - Indireta - 15% | 1.377,32                    | 2.409,87  | 75                  |
| - Técnico-Administrativos e Técnico-Marítimos - com Incentivo à Qualificação - Indireta - 20% | 1.437,20                    | 2.514,65  | 75                  |
| - Técnico-Administrativos e Técnico-Marítimos - com Incentivo à Qualificação - Indireta - 35% | 1.616,85                    | 2.828,98  | 75                  |
| - Técnico-Administrativos e Técnico-Marítimos - com Incentivo à Qualificação - Indireta - 50% | 1.796,51                    | 3.143,31  | 75                  |
| <b>Classes de Capacitação II</b>  |                             |           |                     |
| - Técnico-Administrativos e Técnico-Marítimos - sem Incentivo à Qualificação                  | 1.243,18                    | 2.175,17  | 75                  |
| - Técnico-Administrativos e Técnico-Marítimos - com Incentivo à Qualificação - Direta - 10%   | 1.367,50                    | 2.392,69  | 75                  |
| - Técnico-Administrativos e Técnico-Marítimos - com Incentivo à Qualificação - Direta - 15%   | 1.429,66                    | 2.501,45  | 75                  |
| - Técnico-Administrativos e Técnico-Marítimos - com Incentivo à Qualificação - Direta - 20%   | 1.491,82                    | 2.610,20  | 75                  |
| - Técnico-Administrativos e Técnico-Marítimos - com Incentivo à Qualificação - Direta - 25%   | 1.553,98                    | 2.718,96  | 75                  |
| - Técnico-Administrativos e Técnico-Marítimos - com Incentivo à Qualificação - Direta - 30%   | 1.616,13                    | 2.827,72  | 75                  |
| - Técnico-Administrativos e Técnico-Marítimos - com Incentivo à Qualificação - Direta - 52%   | 1.889,63                    | 3.306,26  | 75                  |
| - Técnico-Administrativos e Técnico-Marítimos - com Incentivo à Qualificação - Direta - 75%   | 2.175,57                    | 3.806,55  | 75                  |
| - Técnico-Administrativos e Técnico-Marítimos - com Incentivo à Qualificação - Indireta - 10% | 1.367,50                    | 2.392,69  | 75                  |
| - Técnico-Administrativos e Técnico-Marítimos - com Incentivo à Qualificação - Indireta - 15% | 1.429,66                    | 2.501,45  | 75                  |
| - Técnico-Administrativos e Técnico-Marítimos - com Incentivo à Qualificação - Indireta - 20% | 1.491,82                    | 2.610,20  | 75                  |
| - Técnico-Administrativos e Técnico-Marítimos - com Incentivo à Qualificação - Indireta - 35% | 1.678,29                    | 2.936,48  | 75                  |
| - Técnico-Administrativos e Técnico-Marítimos - com Incentivo à Qualificação - Indireta - 50% | 1.864,77                    | 3.262,76  | 75                  |
| <b>Classes de Capacitação III</b>   |                             |           |                     |
| - Técnico-Administrativos e Técnico-Marítimos - sem Incentivo à Qualificação                  | 1.290,42                    | 2.257,83  | 75                  |
| - Técnico-Administrativos e Técnico-Marítimos - com Incentivo à Qualificação - Direta - 10%   | 1.419,46                    | 2.483,61  | 75                  |
| - Técnico-Administrativos e Técnico-Marítimos - com Incentivo à Qualificação - Direta - 15%   | 1.483,98                    | 2.596,50  | 75                  |
| - Técnico-Administrativos e Técnico-Marítimos - com Incentivo à Qualificação - Direta - 20%   | 1.548,50                    | 2.709,40  | 75                  |
| - Técnico-Administrativos e Técnico-Marítimos - com Incentivo à Qualificação - Direta - 25%   | 1.613,03                    | 2.822,29  | 75                  |
| - Técnico-Administrativos e Técnico-Marítimos - com Incentivo à Qualificação - Direta - 30%   | 1.677,55                    | 2.935,18  | 75                  |
| - Técnico-Administrativos e Técnico-Marítimos - com Incentivo à Qualificação - Direta - 52%   | 1.961,44                    | 3.431,90  | 75                  |
| - Técnico-Administrativos e Técnico-Marítimos - com Incentivo à Qualificação - Direta - 75%   | 2.258,24                    | 3.951,20  | 75                  |
| - Técnico-Administrativos e Técnico-Marítimos - com Incentivo à Qualificação - Indireta - 10% | 1.419,46                    | 2.483,61  | 75                  |
| - Técnico-Administrativos e Técnico-Marítimos - com Incentivo à Qualificação - Indireta - 15% | 1.483,98                    | 2.596,50  | 83                  |
| - Técnico-Administrativos e Técnico-Marítimos - com Incentivo à Qualificação - Indireta - 20% | 1.548,50                    | 2.709,40  | 75                  |
| - Técnico-Administrativos e Técnico-Marítimos - com Incentivo à Qualificação - Indireta - 35% | 1.742,07                    | 3.048,07  | 75                  |
| - Técnico-Administrativos e Técnico-Marítimos - com Incentivo à Qualificação - Indireta - 50% | 1.935,63                    | 3.386,75  | 75                  |
| <b>Classes de Capacitação IV</b>  |                             |           |                     |
| - Técnico-Administrativos e Técnico-Marítimos - sem Incentivo à Qualificação                  | 1.339,46                    | 2.343,63  | 75                  |
| - Técnico-Administrativos e Técnico-Marítimos - com Incentivo à Qualificação - Direta - 10%   | 1.473,41                    | 2.577,99  | 75                  |
| - Técnico-Administrativos e Técnico-Marítimos - com Incentivo à Qualificação - Direta - 15%   | 1.540,38                    | 2.695,17  | 75                  |
| - Técnico-Administrativos e Técnico-Marítimos - com Incentivo à Qualificação - Direta - 20%   | 1.607,35                    | 2.812,36  | 75                  |
| - Técnico-Administrativos e Técnico-Marítimos - com Incentivo à Qualificação - Direta - 25%   | 1.674,33                    | 2.929,54  | 75                  |
| - Técnico-Administrativos e Técnico-Marítimos - com Incentivo à Qualificação - Direta - 30%   | 1.741,30                    | 3.046,72  | 75                  |
| - Técnico-Administrativos e Técnico-Marítimos - com Incentivo à Qualificação - Direta - 52%   | 2.035,98                    | 3.562,32  | 75                  |
| - Técnico-Administrativos e Técnico-Marítimos - com Incentivo à Qualificação - Direta - 75%   | 2.344,06                    | 4.101,35  | 75                  |
| - Técnico-Administrativos e Técnico-Marítimos - com Incentivo à Qualificação - Indireta - 10% | 1.473,41                    | 2.577,99  | 75                  |
| - Técnico-Administrativos e Técnico-Marítimos - com Incentivo à Qualificação - Indireta - 15% | 1.540,38                    | 2.695,17  | 75                  |
| - Técnico-Administrativos e Técnico-Marítimos - com Incentivo à Qualificação - Indireta - 20% | 1.607,35                    | 2.812,36  | 75                  |
| - Técnico-Administrativos e Técnico-Marítimos - com Incentivo à Qualificação - Indireta - 35% | 1.808,27                    | 3.163,90  | 75                  |
| - Técnico-Administrativos e Técnico-Marítimos - com Incentivo à Qualificação - Indireta - 50% | 2.009,19                    | 3.515,45  | 75                  |

Tabela 3.2 - Estrutura Salarial das Carreiras da Administração Pública Federal - SIAPE

Posição: setembro/2015

(continua)

| Cargo / Carreira  | Vencimentos (R\$ correntes) |           |                     |
|---|-----------------------------|-----------|---------------------|
|   | Inicial                     | Final (*) | % de Amplitude (**) |
| <b>TÉCNICO-ADMINISTRATIVOS EM EDUCAÇÃO</b>  |                             |           |                     |
| <b>PLANO DE CARREIRA DOS CARGOS TÉCNICO-ADMINISTRATIVOS EM EDUCAÇÃO - IFES</b>                |                             |           |                     |
| <b>Cargos: TÉCNICO-ADMINISTRATIVOS e TÉCNICO-MARÍTIMOS</b>                                    |                             |           |                     |
| <b>NÍVEL DE CLASSIFICAÇÃO: B</b>  |                             |           |                     |
| <b>Classes de Capacitação I</b>   |                             |           |                     |
| - Técnico-Administrativos e Técnico-Marítimos - sem Incentivo à Qualificação                  | 1.443,19                    | 2.525,13  | 75                  |
| - Técnico-Administrativos e Técnico-Marítimos - com Incentivo à Qualificação - Direta - 10%   | 1.587,51                    | 2.777,64  | 75                  |
| - Técnico-Administrativos e Técnico-Marítimos - com Incentivo à Qualificação - Direta - 15%   | 1.659,67                    | 2.903,90  | 75                  |
| - Técnico-Administrativos e Técnico-Marítimos - com Incentivo à Qualificação - Direta - 20%   | 1.731,83                    | 3.030,16  | 75                  |
| - Técnico-Administrativos e Técnico-Marítimos - com Incentivo à Qualificação - Direta - 25%   | 1.803,99                    | 3.156,41  | 75                  |
| - Técnico-Administrativos e Técnico-Marítimos - com Incentivo à Qualificação - Direta - 30%   | 1.876,15                    | 3.282,67  | 75                  |
| - Técnico-Administrativos e Técnico-Marítimos - com Incentivo à Qualificação - Direta - 52%   | 2.193,65                    | 3.838,20  | 75                  |
| - Técnico-Administrativos e Técnico-Marítimos - com Incentivo à Qualificação - Direta - 75%   | 2.525,58                    | 4.418,98  | 75                  |
| - Técnico-Administrativos e Técnico-Marítimos - com Incentivo à Qualificação - Indireta - 10% | 1.587,51                    | 2.777,64  | 75                  |
| - Técnico-Administrativos e Técnico-Marítimos - com Incentivo à Qualificação - Indireta - 15% | 1.659,67                    | 2.903,90  | 75                  |
| - Técnico-Administrativos e Técnico-Marítimos - com Incentivo à Qualificação - Indireta - 20% | 1.731,83                    | 3.030,16  | 75                  |
| - Técnico-Administrativos e Técnico-Marítimos - com Incentivo à Qualificação - Indireta - 35% | 1.948,31                    | 3.408,93  | 75                  |
| - Técnico-Administrativos e Técnico-Marítimos - com Incentivo à Qualificação - Indireta - 50% | 2.164,79                    | 3.787,70  | 75                  |
| <b>Classes de Capacitação II</b>  |                             |           |                     |
| - Técnico-Administrativos e Técnico-Marítimos - sem Incentivo à Qualificação                  | 1.498,03                    | 2.621,08  | 75                  |
| - Técnico-Administrativos e Técnico-Marítimos - com Incentivo à Qualificação - Direta - 10%   | 1.647,83                    | 2.883,19  | 75                  |
| - Técnico-Administrativos e Técnico-Marítimos - com Incentivo à Qualificação - Direta - 15%   | 1.722,73                    | 3.014,24  | 75                  |
| - Técnico-Administrativos e Técnico-Marítimos - com Incentivo à Qualificação - Direta - 20%   | 1.797,64                    | 3.145,30  | 75                  |
| - Técnico-Administrativos e Técnico-Marítimos - com Incentivo à Qualificação - Direta - 25%   | 1.872,54                    | 3.276,35  | 75                  |
| - Técnico-Administrativos e Técnico-Marítimos - com Incentivo à Qualificação - Direta - 30%   | 1.947,44                    | 3.407,40  | 75                  |
| - Técnico-Administrativos e Técnico-Marítimos - com Incentivo à Qualificação - Direta - 52%   | 2.277,01                    | 3.984,04  | 75                  |
| - Técnico-Administrativos e Técnico-Marítimos - com Incentivo à Qualificação - Direta - 75%   | 2.621,55                    | 4.586,89  | 75                  |
| - Técnico-Administrativos e Técnico-Marítimos - com Incentivo à Qualificação - Indireta - 10% | 1.647,83                    | 2.883,19  | 75                  |
| - Técnico-Administrativos e Técnico-Marítimos - com Incentivo à Qualificação - Indireta - 15% | 1.722,73                    | 3.014,24  | 83                  |
| - Técnico-Administrativos e Técnico-Marítimos - com Incentivo à Qualificação - Indireta - 20% | 1.797,64                    | 3.145,30  | 75                  |
| - Técnico-Administrativos e Técnico-Marítimos - com Incentivo à Qualificação - Indireta - 35% | 2.022,34                    | 3.538,46  | 75                  |
| - Técnico-Administrativos e Técnico-Marítimos - com Incentivo à Qualificação - Indireta - 50% | 2.247,05                    | 3.931,62  | 75                  |
| <b>Classes de Capacitação III</b>   |                             |           |                     |
| - Técnico-Administrativos e Técnico-Marítimos - sem Incentivo à Qualificação                  | 1.554,95                    | 2.720,68  | 75                  |
| - Técnico-Administrativos e Técnico-Marítimos - com Incentivo à Qualificação - Direta - 10%   | 1.710,45                    | 2.992,75  | 75                  |
| - Técnico-Administrativos e Técnico-Marítimos - com Incentivo à Qualificação - Direta - 15%   | 1.788,19                    | 3.128,78  | 75                  |
| - Técnico-Administrativos e Técnico-Marítimos - com Incentivo à Qualificação - Direta - 20%   | 1.865,94                    | 3.264,82  | 75                  |
| - Técnico-Administrativos e Técnico-Marítimos - com Incentivo à Qualificação - Direta - 25%   | 1.943,69                    | 3.400,85  | 75                  |
| - Técnico-Administrativos e Técnico-Marítimos - com Incentivo à Qualificação - Direta - 30%   | 2.021,44                    | 3.536,88  | 75                  |
| - Técnico-Administrativos e Técnico-Marítimos - com Incentivo à Qualificação - Direta - 52%   | 2.363,52                    | 4.135,43  | 75                  |
| - Técnico-Administrativos e Técnico-Marítimos - com Incentivo à Qualificação - Direta - 75%   | 2.721,16                    | 4.761,19  | 75                  |
| - Técnico-Administrativos e Técnico-Marítimos - com Incentivo à Qualificação - Indireta - 10% | 1.710,45                    | 2.992,75  | 75                  |
| - Técnico-Administrativos e Técnico-Marítimos - com Incentivo à Qualificação - Indireta - 15% | 1.788,19                    | 3.128,78  | 75                  |
| - Técnico-Administrativos e Técnico-Marítimos - com Incentivo à Qualificação - Indireta - 20% | 1.865,94                    | 3.264,82  | 75                  |
| - Técnico-Administrativos e Técnico-Marítimos - com Incentivo à Qualificação - Indireta - 35% | 2.099,18                    | 3.672,92  | 75                  |
| - Técnico-Administrativos e Técnico-Marítimos - com Incentivo à Qualificação - Indireta - 50% | 2.332,43                    | 4.081,02  | 75                  |
| <b>Classes de Capacitação IV</b>  |                             |           |                     |
| - Técnico-Administrativos e Técnico-Marítimos - sem Incentivo à Qualificação                  | 1.614,04                    | 2.824,07  | 75                  |
| - Técnico-Administrativos e Técnico-Marítimos - com Incentivo à Qualificação - Direta - 10%   | 1.775,44                    | 3.106,48  | 75                  |
| - Técnico-Administrativos e Técnico-Marítimos - com Incentivo à Qualificação - Direta - 15%   | 1.856,15                    | 3.247,68  | 75                  |
| - Técnico-Administrativos e Técnico-Marítimos - com Incentivo à Qualificação - Direta - 20%   | 1.936,85                    | 3.388,88  | 75                  |
| - Técnico-Administrativos e Técnico-Marítimos - com Incentivo à Qualificação - Direta - 25%   | 2.017,55                    | 3.530,09  | 75                  |
| - Técnico-Administrativos e Técnico-Marítimos - com Incentivo à Qualificação - Direta - 30%   | 2.098,25                    | 3.671,29  | 75                  |
| - Técnico-Administrativos e Técnico-Marítimos - com Incentivo à Qualificação - Direta - 52%   | 2.453,34                    | 4.292,59  | 75                  |
| - Técnico-Administrativos e Técnico-Marítimos - com Incentivo à Qualificação - Direta - 75%   | 2.824,57                    | 4.942,12  | 75                  |
| - Técnico-Administrativos e Técnico-Marítimos - com Incentivo à Qualificação - Indireta - 10% | 1.775,44                    | 3.106,48  | 75                  |
| - Técnico-Administrativos e Técnico-Marítimos - com Incentivo à Qualificação - Indireta - 15% | 1.856,15                    | 3.247,68  | 75                  |
| - Técnico-Administrativos e Técnico-Marítimos - com Incentivo à Qualificação - Indireta - 20% | 1.936,85                    | 3.388,88  | 75                  |
| - Técnico-Administrativos e Técnico-Marítimos - com Incentivo à Qualificação - Indireta - 35% | 2.178,95                    | 3.812,49  | 75                  |
| - Técnico-Administrativos e Técnico-Marítimos - com Incentivo à Qualificação - Indireta - 50% | 2.421,06                    | 4.236,11  | 75                  |

Tabela 3.2 - Estrutura Salarial das Carreiras da Administração Pública Federal - SIAPE

Posição: setembro/2015

(continua)

| Cargo / Carreira  | Vencimentos (R\$ correntes) |           |                     |
|---|-----------------------------|-----------|---------------------|
|   | Inicial                     | Final (*) | % de Amplitude (**) |
| <b>TÉCNICO-ADMINISTRATIVOS EM EDUCAÇÃO</b>  |                             |           |                     |
| <b>PLANO DE CARREIRA DOS CARGOS TÉCNICO-ADMINISTRATIVOS EM EDUCAÇÃO - IFES</b>                |                             |           |                     |
| <b>Cargos: TÉCNICO-ADMINISTRATIVOS e TÉCNICO-MARÍTIMOS</b>                                    |                             |           |                     |
| <b>NÍVEL DE CLASSIFICAÇÃO: C</b>  |                             |           |                     |
| <b>Classes de Capacitação I</b>   |                             |           |                     |
| - Técnico-Administrativos e Técnico-Marítimos - sem Incentivo à Qualificação                  | 1.739,04                    | 3.042,78  | 75                  |
| - Técnico-Administrativos e Técnico-Marítimos - com Incentivo à Qualificação - Direta - 10%   | 1.912,94                    | 3.347,06  | 75                  |
| - Técnico-Administrativos e Técnico-Marítimos - com Incentivo à Qualificação - Direta - 15%   | 1.999,90                    | 3.499,20  | 75                  |
| - Técnico-Administrativos e Técnico-Marítimos - com Incentivo à Qualificação - Direta - 20%   | 2.086,85                    | 3.651,34  | 75                  |
| - Técnico-Administrativos e Técnico-Marítimos - com Incentivo à Qualificação - Direta - 25%   | 2.173,80                    | 3.803,48  | 75                  |
| - Técnico-Administrativos e Técnico-Marítimos - com Incentivo à Qualificação - Direta - 30%   | 2.260,75                    | 3.955,61  | 75                  |
| - Técnico-Administrativos e Técnico-Marítimos - com Incentivo à Qualificação - Direta - 52%   | 2.643,34                    | 4.625,03  | 75                  |
| - Técnico-Administrativos e Técnico-Marítimos - com Incentivo à Qualificação - Direta - 75%   | 3.043,32                    | 5.324,87  | 75                  |
| - Técnico-Administrativos e Técnico-Marítimos - com Incentivo à Qualificação - Indireta - 10% | 1.912,94                    | 3.347,06  | 75                  |
| - Técnico-Administrativos e Técnico-Marítimos - com Incentivo à Qualificação - Indireta - 15% | 1.999,90                    | 3.499,20  | 67                  |
| - Técnico-Administrativos e Técnico-Marítimos - com Incentivo à Qualificação - Indireta - 20% | 2.086,85                    | 3.651,34  | 68                  |
| - Técnico-Administrativos e Técnico-Marítimos - com Incentivo à Qualificação - Indireta - 35% | 2.347,70                    | 4.107,75  | 75                  |
| - Técnico-Administrativos e Técnico-Marítimos - com Incentivo à Qualificação - Indireta - 50% | 2.608,56                    | 4.564,17  | 75                  |
| <b>Classes de Capacitação II</b>  |                             |           |                     |
| - Técnico-Administrativos e Técnico-Marítimos - sem Incentivo à Qualificação                  | 1.805,12                    | 3.158,40  | 75                  |
| - Técnico-Administrativos e Técnico-Marítimos - com Incentivo à Qualificação - Direta - 10%   | 1.985,63                    | 3.474,24  | 75                  |
| - Técnico-Administrativos e Técnico-Marítimos - com Incentivo à Qualificação - Direta - 15%   | 2.075,89                    | 3.632,16  | 75                  |
| - Técnico-Administrativos e Técnico-Marítimos - com Incentivo à Qualificação - Direta - 20%   | 2.166,14                    | 3.790,08  | 67                  |
| - Técnico-Administrativos e Técnico-Marítimos - com Incentivo à Qualificação - Direta - 25%   | 2.256,40                    | 3.948,00  | 68                  |
| - Técnico-Administrativos e Técnico-Marítimos - com Incentivo à Qualificação - Direta - 30%   | 2.346,66                    | 4.105,92  | 68                  |
| - Técnico-Administrativos e Técnico-Marítimos - com Incentivo à Qualificação - Direta - 52%   | 2.743,78                    | 4.800,77  | 68                  |
| - Técnico-Administrativos e Técnico-Marítimos - com Incentivo à Qualificação - Direta - 75%   | 3.158,96                    | 5.527,20  | 50                  |
| - Técnico-Administrativos e Técnico-Marítimos - com Incentivo à Qualificação - Indireta - 10% | 1.985,63                    | 3.474,24  | 52                  |
| - Técnico-Administrativos e Técnico-Marítimos - com Incentivo à Qualificação - Indireta - 15% | 2.075,89                    | 3.632,16  | 75                  |
| - Técnico-Administrativos e Técnico-Marítimos - com Incentivo à Qualificação - Indireta - 20% | 2.166,14                    | 3.790,08  | 75                  |
| - Técnico-Administrativos e Técnico-Marítimos - com Incentivo à Qualificação - Indireta - 35% | 2.436,91                    | 4.263,84  | 75                  |
| - Técnico-Administrativos e Técnico-Marítimos - com Incentivo à Qualificação - Indireta - 50% | 2.707,68                    | 4.737,60  | 75                  |
| <b>Classes de Capacitação III</b>   |                             |           |                     |
| - Técnico-Administrativos e Técnico-Marítimos - sem Incentivo à Qualificação                  | 1.873,72                    | 3.278,42  | 75                  |
| - Técnico-Administrativos e Técnico-Marítimos - com Incentivo à Qualificação - Direta - 10%   | 2.061,09                    | 3.606,26  | 75                  |
| - Técnico-Administrativos e Técnico-Marítimos - com Incentivo à Qualificação - Direta - 15%   | 2.154,78                    | 3.770,18  | 75                  |
| - Técnico-Administrativos e Técnico-Marítimos - com Incentivo à Qualificação - Direta - 20%   | 2.248,46                    | 3.934,10  | 75                  |
| - Técnico-Administrativos e Técnico-Marítimos - com Incentivo à Qualificação - Direta - 25%   | 2.342,15                    | 4.098,03  | 75                  |
| - Técnico-Administrativos e Técnico-Marítimos - com Incentivo à Qualificação - Direta - 30%   | 2.435,84                    | 4.261,95  | 75                  |
| - Técnico-Administrativos e Técnico-Marítimos - com Incentivo à Qualificação - Direta - 52%   | 2.848,05                    | 4.983,20  | 75                  |
| - Técnico-Administrativos e Técnico-Marítimos - com Incentivo à Qualificação - Direta - 75%   | 3.279,01                    | 5.737,24  | 75                  |
| - Técnico-Administrativos e Técnico-Marítimos - com Incentivo à Qualificação - Indireta - 10% | 2.061,09                    | 3.606,26  | 75                  |
| - Técnico-Administrativos e Técnico-Marítimos - com Incentivo à Qualificação - Indireta - 15% | 2.154,78                    | 3.770,18  | 83                  |
| - Técnico-Administrativos e Técnico-Marítimos - com Incentivo à Qualificação - Indireta - 20% | 2.248,46                    | 3.934,10  | 75                  |
| - Técnico-Administrativos e Técnico-Marítimos - com Incentivo à Qualificação - Indireta - 35% | 2.529,52                    | 4.425,87  | 75                  |
| - Técnico-Administrativos e Técnico-Marítimos - com Incentivo à Qualificação - Indireta - 50% | 2.810,58                    | 4.917,63  | 75                  |
| <b>Classes de Capacitação IV</b>  |                             |           |                     |
| - Técnico-Administrativos e Técnico-Marítimos - sem Incentivo à Qualificação                  | 1.944,92                    | 3.403,00  | 75                  |
| - Técnico-Administrativos e Técnico-Marítimos - com Incentivo à Qualificação - Direta - 10%   | 2.139,41                    | 3.743,30  | 75                  |
| - Técnico-Administrativos e Técnico-Marítimos - com Incentivo à Qualificação - Direta - 15%   | 2.236,66                    | 3.913,45  | 75                  |
| - Técnico-Administrativos e Técnico-Marítimos - com Incentivo à Qualificação - Direta - 20%   | 2.333,90                    | 4.083,60  | 75                  |
| - Técnico-Administrativos e Técnico-Marítimos - com Incentivo à Qualificação - Direta - 25%   | 2.431,15                    | 4.253,75  | 75                  |
| - Técnico-Administrativos e Técnico-Marítimos - com Incentivo à Qualificação - Direta - 30%   | 2.528,40                    | 4.423,90  | 75                  |
| - Técnico-Administrativos e Técnico-Marítimos - com Incentivo à Qualificação - Direta - 52%   | 2.956,28                    | 5.172,56  | 75                  |
| - Técnico-Administrativos e Técnico-Marítimos - com Incentivo à Qualificação - Direta - 75%   | 3.403,61                    | 5.955,25  | 75                  |
| - Técnico-Administrativos e Técnico-Marítimos - com Incentivo à Qualificação - Indireta - 10% | 2.139,41                    | 3.743,30  | 75                  |
| - Técnico-Administrativos e Técnico-Marítimos - com Incentivo à Qualificação - Indireta - 15% | 2.236,66                    | 3.913,45  | 75                  |
| - Técnico-Administrativos e Técnico-Marítimos - com Incentivo à Qualificação - Indireta - 20% | 2.333,90                    | 4.083,60  | 91                  |
| - Técnico-Administrativos e Técnico-Marítimos - com Incentivo à Qualificação - Indireta - 35% | 2.625,64                    | 4.594,05  | 105                 |
| - Técnico-Administrativos e Técnico-Marítimos - com Incentivo à Qualificação - Indireta - 50% | 2.917,38                    | 5.104,50  | 119                 |

Tabela 3.2 - Estrutura Salarial das Carreiras da Administração Pública Federal - SIAPE

Posição: setembro/2015

(continua)

| Cargo / Carreira  | Vencimentos (R\$ correntes) |           |                     |
|---|-----------------------------|-----------|---------------------|
|   | Inicial                     | Final (*) | % de Amplitude (**) |
| <b>TÉCNICO-ADMINISTRATIVOS EM EDUCAÇÃO</b>  |                             |           |                     |
| <b>PLANO DE CARREIRA DOS CARGOS TÉCNICO-ADMINISTRATIVOS EM EDUCAÇÃO - IFES</b>                |                             |           |                     |
| <b>Cargos: TÉCNICO-ADMINISTRATIVOS e TÉCNICO-MARÍTIMOS</b>                                    |                             |           |                     |
| <b>NÍVEL DE CLASSIFICAÇÃO: D</b>  |                             |           |                     |
| <b>Classes de Capacitação I</b>   |                             |           |                     |
| - Técnico-Administrativos e Técnico-Marítimos - sem Incentivo à Qualificação                  | 2.175,17                    | 3.805,87  | 75                  |
| - Técnico-Administrativos e Técnico-Marítimos - com Incentivo à Qualificação - Direta - 10%   | 2.392,69                    | 4.186,46  | 75                  |
| - Técnico-Administrativos e Técnico-Marítimos - com Incentivo à Qualificação - Direta - 15%   | 2.501,45                    | 4.376,75  | 75                  |
| - Técnico-Administrativos e Técnico-Marítimos - com Incentivo à Qualificação - Direta - 20%   | 2.610,20                    | 4.567,04  | 75                  |
| - Técnico-Administrativos e Técnico-Marítimos - com Incentivo à Qualificação - Direta - 25%   | 2.718,96                    | 4.757,34  | 75                  |
| - Técnico-Administrativos e Técnico-Marítimos - com Incentivo à Qualificação - Direta - 30%   | 2.827,72                    | 4.947,63  | 75                  |
| - Técnico-Administrativos e Técnico-Marítimos - com Incentivo à Qualificação - Direta - 52%   | 3.306,26                    | 5.784,92  | 75                  |
| - Técnico-Administrativos e Técnico-Marítimos - com Incentivo à Qualificação - Direta - 75%   | 3.806,55                    | 6.660,27  | 75                  |
| - Técnico-Administrativos e Técnico-Marítimos - com Incentivo à Qualificação - Indireta - 10% | 2.392,69                    | 4.186,46  | 75                  |
| - Técnico-Administrativos e Técnico-Marítimos - com Incentivo à Qualificação - Indireta - 15% | 2.501,45                    | 4.376,75  | 75                  |
| - Técnico-Administrativos e Técnico-Marítimos - com Incentivo à Qualificação - Indireta - 20% | 2.610,20                    | 4.567,04  | 75                  |
| - Técnico-Administrativos e Técnico-Marítimos - com Incentivo à Qualificação - Indireta - 35% | 2.936,48                    | 5.137,92  | 75                  |
| - Técnico-Administrativos e Técnico-Marítimos - com Incentivo à Qualificação - Indireta - 50% | 3.262,76                    | 5.708,81  | 75                  |
| <b>Classes de Capacitação II</b>  |                             |           |                     |
| - Técnico-Administrativos e Técnico-Marítimos - sem Incentivo à Qualificação                  | 2.257,83                    | 3.950,49  | 75                  |
| - Técnico-Administrativos e Técnico-Marítimos - com Incentivo à Qualificação - Direta - 10%   | 2.483,61                    | 4.345,54  | 75                  |
| - Técnico-Administrativos e Técnico-Marítimos - com Incentivo à Qualificação - Direta - 15%   | 2.596,50                    | 4.543,06  | 75                  |
| - Técnico-Administrativos e Técnico-Marítimos - com Incentivo à Qualificação - Direta - 20%   | 2.709,40                    | 4.740,59  | 75                  |
| - Técnico-Administrativos e Técnico-Marítimos - com Incentivo à Qualificação - Direta - 25%   | 2.822,29                    | 4.938,11  | 75                  |
| - Técnico-Administrativos e Técnico-Marítimos - com Incentivo à Qualificação - Direta - 30%   | 2.935,18                    | 5.135,64  | 75                  |
| - Técnico-Administrativos e Técnico-Marítimos - com Incentivo à Qualificação - Direta - 52%   | 3.431,90                    | 6.004,74  | 75                  |
| - Técnico-Administrativos e Técnico-Marítimos - com Incentivo à Qualificação - Direta - 75%   | 3.951,20                    | 6.913,36  | 75                  |
| - Técnico-Administrativos e Técnico-Marítimos - com Incentivo à Qualificação - Indireta - 10% | 2.483,61                    | 4.345,54  | 75                  |
| - Técnico-Administrativos e Técnico-Marítimos - com Incentivo à Qualificação - Indireta - 15% | 2.596,50                    | 4.543,06  | 75                  |
| - Técnico-Administrativos e Técnico-Marítimos - com Incentivo à Qualificação - Indireta - 20% | 2.709,40                    | 4.740,59  | 75                  |
| - Técnico-Administrativos e Técnico-Marítimos - com Incentivo à Qualificação - Indireta - 35% | 3.048,07                    | 5.333,16  | 75                  |
| - Técnico-Administrativos e Técnico-Marítimos - com Incentivo à Qualificação - Indireta - 50% | 3.386,75                    | 5.925,74  | 75                  |
| <b>Classes de Capacitação III</b>   |                             |           |                     |
| - Técnico-Administrativos e Técnico-Marítimos - sem Incentivo à Qualificação                  | 2.343,63                    | 4.100,61  | 75                  |
| - Técnico-Administrativos e Técnico-Marítimos - com Incentivo à Qualificação - Direta - 10%   | 2.577,99                    | 4.510,67  | 75                  |
| - Técnico-Administrativos e Técnico-Marítimos - com Incentivo à Qualificação - Direta - 15%   | 2.695,17                    | 4.715,70  | 75                  |
| - Técnico-Administrativos e Técnico-Marítimos - com Incentivo à Qualificação - Direta - 20%   | 2.812,36                    | 4.920,73  | 75                  |
| - Técnico-Administrativos e Técnico-Marítimos - com Incentivo à Qualificação - Direta - 25%   | 2.929,54                    | 5.125,76  | 75                  |
| - Técnico-Administrativos e Técnico-Marítimos - com Incentivo à Qualificação - Direta - 30%   | 3.046,72                    | 5.330,79  | 75                  |
| - Técnico-Administrativos e Técnico-Marítimos - com Incentivo à Qualificação - Direta - 52%   | 3.562,32                    | 6.232,93  | 75                  |
| - Técnico-Administrativos e Técnico-Marítimos - com Incentivo à Qualificação - Direta - 75%   | 4.101,35                    | 7.176,07  | 75                  |
| - Técnico-Administrativos e Técnico-Marítimos - com Incentivo à Qualificação - Indireta - 10% | 2.577,99                    | 4.510,67  | 75                  |
| - Técnico-Administrativos e Técnico-Marítimos - com Incentivo à Qualificação - Indireta - 15% | 2.695,17                    | 4.715,70  | 75                  |
| - Técnico-Administrativos e Técnico-Marítimos - com Incentivo à Qualificação - Indireta - 20% | 2.812,36                    | 4.920,73  | 75                  |
| - Técnico-Administrativos e Técnico-Marítimos - com Incentivo à Qualificação - Indireta - 35% | 3.163,90                    | 5.535,82  | 75                  |
| - Técnico-Administrativos e Técnico-Marítimos - com Incentivo à Qualificação - Indireta - 50% | 3.515,45                    | 6.150,92  | 75                  |
| <b>Classes de Capacitação IV</b>  |                             |           |                     |
| - Técnico-Administrativos e Técnico-Marítimos - sem Incentivo à Qualificação                  | 2.432,69                    | 4.256,44  | 75                  |
| - Técnico-Administrativos e Técnico-Marítimos - com Incentivo à Qualificação - Direta - 10%   | 2.675,96                    | 4.682,08  | 75                  |
| - Técnico-Administrativos e Técnico-Marítimos - com Incentivo à Qualificação - Direta - 15%   | 2.797,59                    | 4.894,91  | 75                  |
| - Técnico-Administrativos e Técnico-Marítimos - com Incentivo à Qualificação - Direta - 20%   | 2.919,23                    | 5.107,73  | 75                  |
| - Técnico-Administrativos e Técnico-Marítimos - com Incentivo à Qualificação - Direta - 25%   | 3.040,86                    | 5.320,55  | 75                  |
| - Técnico-Administrativos e Técnico-Marítimos - com Incentivo à Qualificação - Direta - 30%   | 3.162,50                    | 5.533,37  | 75                  |
| - Técnico-Administrativos e Técnico-Marítimos - com Incentivo à Qualificação - Direta - 52%   | 3.697,69                    | 6.469,79  | 75                  |
| - Técnico-Administrativos e Técnico-Marítimos - com Incentivo à Qualificação - Direta - 75%   | 4.257,21                    | 7.448,77  | 75                  |
| - Técnico-Administrativos e Técnico-Marítimos - com Incentivo à Qualificação - Indireta - 10% | 2.675,96                    | 4.682,08  | 75                  |
| - Técnico-Administrativos e Técnico-Marítimos - com Incentivo à Qualificação - Indireta - 15% | 2.797,59                    | 4.894,91  | 75                  |
| - Técnico-Administrativos e Técnico-Marítimos - com Incentivo à Qualificação - Indireta - 20% | 2.919,23                    | 5.107,73  | 75                  |
| - Técnico-Administrativos e Técnico-Marítimos - com Incentivo à Qualificação - Indireta - 35% | 3.284,13                    | 5.746,19  | 75                  |
| - Técnico-Administrativos e Técnico-Marítimos - com Incentivo à Qualificação - Indireta - 50% | 3.649,04                    | 6.384,66  | 75                  |

Tabela 3.2 - Estrutura Salarial das Carreiras da Administração Pública Federal - SIAPE

Posição: setembro/2015

(continua)

| Cargo / Carreira  | Vencimentos (R\$ correntes) |           |                     |
|---|-----------------------------|-----------|---------------------|
|   | Inicial                     | Final (*) | % de Amplitude (**) |
| <b>TÉCNICO-ADMINISTRATIVOS EM EDUCAÇÃO</b>  |                             |           |                     |
| <b>PLANO DE CARREIRA DOS CARGOS TÉCNICO-ADMINISTRATIVOS EM EDUCAÇÃO - IFES</b>                |                             |           |                     |
| <b>Cargos: TÉCNICO-ADMINISTRATIVOS e TÉCNICO-MARÍTIMOS</b>                                    |                             |           |                     |
| <b>NÍVEL DE CLASSIFICAÇÃO: E</b>  |                             |           |                     |
| <b>Classes de Capacitação I</b>   |                             |           |                     |
| - Técnico-Administrativos e Técnico-Marítimos - sem Incentivo à Qualificação                  | 3.666,54                    | 6.415,30  | 75                  |
| - Técnico-Administrativos e Técnico-Marítimos - com Incentivo à Qualificação - Direta - 10%   | 4.033,19                    | 7.056,83  | 75                  |
| - Técnico-Administrativos e Técnico-Marítimos - com Incentivo à Qualificação - Direta - 15%   | 4.216,52                    | 7.377,60  | 75                  |
| - Técnico-Administrativos e Técnico-Marítimos - com Incentivo à Qualificação - Direta - 20%   | 4.399,85                    | 7.698,36  | 75                  |
| - Técnico-Administrativos e Técnico-Marítimos - com Incentivo à Qualificação - Direta - 25%   | 4.583,18                    | 8.019,13  | 75                  |
| - Técnico-Administrativos e Técnico-Marítimos - com Incentivo à Qualificação - Direta - 30%   | 4.766,50                    | 8.339,89  | 75                  |
| - Técnico-Administrativos e Técnico-Marítimos - com Incentivo à Qualificação - Direta - 52%   | 5.573,14                    | 9.751,26  | 75                  |
| - Técnico-Administrativos e Técnico-Marítimos - com Incentivo à Qualificação - Direta - 75%   | 6.416,45                    | 11.226,78 | 75                  |
| - Técnico-Administrativos e Técnico-Marítimos - com Incentivo à Qualificação - Indireta - 10% | 4.033,19                    | 7.056,83  | 75                  |
| - Técnico-Administrativos e Técnico-Marítimos - com Incentivo à Qualificação - Indireta - 15% | 4.216,52                    | 7.377,60  | 75                  |
| - Técnico-Administrativos e Técnico-Marítimos - com Incentivo à Qualificação - Indireta - 20% | 4.399,85                    | 7.698,36  | 60                  |
| - Técnico-Administrativos e Técnico-Marítimos - com Incentivo à Qualificação - Indireta - 35% | 4.949,83                    | 8.660,66  | 49                  |
| - Técnico-Administrativos e Técnico-Marítimos - com Incentivo à Qualificação - Indireta - 50% | 5.499,81                    | 9.622,95  | 40                  |
| <b>Classes de Capacitação II</b>  |                             |           |                     |
| - Técnico-Administrativos e Técnico-Marítimos - sem Incentivo à Qualificação                  | 3.805,87                    | 6.659,08  | 75                  |
| - Técnico-Administrativos e Técnico-Marítimos - com Incentivo à Qualificação - Direta - 10%   | 4.186,46                    | 7.324,99  | 75                  |
| - Técnico-Administrativos e Técnico-Marítimos - com Incentivo à Qualificação - Direta - 15%   | 4.376,75                    | 7.657,94  | 75                  |
| - Técnico-Administrativos e Técnico-Marítimos - com Incentivo à Qualificação - Direta - 20%   | 4.567,04                    | 7.990,90  | 75                  |
| - Técnico-Administrativos e Técnico-Marítimos - com Incentivo à Qualificação - Direta - 25%   | 4.757,34                    | 8.323,85  | 75                  |
| - Técnico-Administrativos e Técnico-Marítimos - com Incentivo à Qualificação - Direta - 30%   | 4.947,63                    | 8.656,80  | 75                  |
| - Técnico-Administrativos e Técnico-Marítimos - com Incentivo à Qualificação - Direta - 52%   | 5.784,92                    | 10.121,80 | 75                  |
| - Técnico-Administrativos e Técnico-Marítimos - com Incentivo à Qualificação - Direta - 75%   | 6.660,27                    | 11.653,39 | 75                  |
| - Técnico-Administrativos e Técnico-Marítimos - com Incentivo à Qualificação - Indireta - 10% | 4.186,46                    | 7.324,99  | 75                  |
| - Técnico-Administrativos e Técnico-Marítimos - com Incentivo à Qualificação - Indireta - 15% | 4.376,75                    | 7.657,94  | 75                  |
| - Técnico-Administrativos e Técnico-Marítimos - com Incentivo à Qualificação - Indireta - 20% | 4.567,04                    | 7.990,90  | 75                  |
| - Técnico-Administrativos e Técnico-Marítimos - com Incentivo à Qualificação - Indireta - 35% | 5.137,92                    | 8.989,76  | 75                  |
| - Técnico-Administrativos e Técnico-Marítimos - com Incentivo à Qualificação - Indireta - 50% | 5.708,81                    | 9.988,62  | 75                  |
| <b>Classes de Capacitação III</b>   |                             |           |                     |
| - Técnico-Administrativos e Técnico-Marítimos - sem Incentivo à Qualificação                  | 3.950,49                    | 6.912,13  | 75                  |
| - Técnico-Administrativos e Técnico-Marítimos - com Incentivo à Qualificação - Direta - 10%   | 4.345,54                    | 7.603,34  | 75                  |
| - Técnico-Administrativos e Técnico-Marítimos - com Incentivo à Qualificação - Direta - 15%   | 4.543,06                    | 7.948,95  | 75                  |
| - Técnico-Administrativos e Técnico-Marítimos - com Incentivo à Qualificação - Direta - 20%   | 4.740,59                    | 8.294,56  | 75                  |
| - Técnico-Administrativos e Técnico-Marítimos - com Incentivo à Qualificação - Direta - 25%   | 4.938,11                    | 8.640,16  | 75                  |
| - Técnico-Administrativos e Técnico-Marítimos - com Incentivo à Qualificação - Direta - 30%   | 5.135,64                    | 8.985,77  | 75                  |
| - Técnico-Administrativos e Técnico-Marítimos - com Incentivo à Qualificação - Direta - 52%   | 6.004,74                    | 10.506,44 | 75                  |
| - Técnico-Administrativos e Técnico-Marítimos - com Incentivo à Qualificação - Direta - 75%   | 6.913,36                    | 12.096,23 | 75                  |
| - Técnico-Administrativos e Técnico-Marítimos - com Incentivo à Qualificação - Indireta - 10% | 4.345,54                    | 7.603,34  | 75                  |
| - Técnico-Administrativos e Técnico-Marítimos - com Incentivo à Qualificação - Indireta - 15% | 4.543,06                    | 7.948,95  | 75                  |
| - Técnico-Administrativos e Técnico-Marítimos - com Incentivo à Qualificação - Indireta - 20% | 4.740,59                    | 8.294,56  | 75                  |
| - Técnico-Administrativos e Técnico-Marítimos - com Incentivo à Qualificação - Indireta - 35% | 5.333,16                    | 9.331,38  | 75                  |
| - Técnico-Administrativos e Técnico-Marítimos - com Incentivo à Qualificação - Indireta - 50% | 5.925,74                    | 10.368,20 | 75                  |
| <b>Classes de Capacitação IV</b>  |                             |           |                     |
| - Técnico-Administrativos e Técnico-Marítimos - sem Incentivo à Qualificação                  | 4.100,61                    | 7.174,79  | 75                  |
| - Técnico-Administrativos e Técnico-Marítimos - com Incentivo à Qualificação - Direta - 10%   | 4.510,67                    | 7.892,27  | 75                  |
| - Técnico-Administrativos e Técnico-Marítimos - com Incentivo à Qualificação - Direta - 15%   | 4.715,70                    | 8.251,01  | 75                  |
| - Técnico-Administrativos e Técnico-Marítimos - com Incentivo à Qualificação - Direta - 20%   | 4.920,73                    | 8.609,75  | 75                  |
| - Técnico-Administrativos e Técnico-Marítimos - com Incentivo à Qualificação - Direta - 25%   | 5.125,76                    | 8.968,49  | 75                  |
| - Técnico-Administrativos e Técnico-Marítimos - com Incentivo à Qualificação - Direta - 30%   | 5.330,79                    | 9.327,23  | 75                  |
| - Técnico-Administrativos e Técnico-Marítimos - com Incentivo à Qualificação - Direta - 52%   | 6.232,93                    | 10.905,68 | 75                  |
| - Técnico-Administrativos e Técnico-Marítimos - com Incentivo à Qualificação - Direta - 75%   | 7.176,07                    | 12.555,88 | 75                  |
| - Técnico-Administrativos e Técnico-Marítimos - com Incentivo à Qualificação - Indireta - 10% | 4.510,67                    | 7.892,27  | 75                  |
| - Técnico-Administrativos e Técnico-Marítimos - com Incentivo à Qualificação - Indireta - 15% | 4.715,70                    | 8.251,01  | 75                  |
| - Técnico-Administrativos e Técnico-Marítimos - com Incentivo à Qualificação - Indireta - 20% | 4.920,73                    | 8.609,75  | 75                  |
| - Técnico-Administrativos e Técnico-Marítimos - com Incentivo à Qualificação - Indireta - 35% | 5.535,82                    | 9.685,97  | 75                  |
| - Técnico-Administrativos e Técnico-Marítimos - com Incentivo à Qualificação - Indireta - 50% | 6.150,92                    | 10.762,19 | 75                  |

Tabela 3.2 - Estrutura Salarial das Carreiras da Administração Pública Federal - SIAPE

| Cargo / Carreira  | (conclusão)                 |           |                     |
|---|-----------------------------|-----------|---------------------|
|   | Vencimentos (R\$ correntes) |           |                     |
|   | Inicial                     | Final (*) | % de Amplitude (**) |
| <b>TECNOLOGIA MILITAR</b>   |                             |           |                     |
| <b>Plano de Carreira dos Cargos de Tecnologia Militar</b>                           |                             |           |                     |
| <b>Carreira</b>   |                             |           |                     |
| - Analista de Tecnologia Militar - sem Retribuição por Titulação - NS               | 4.958,61                    | 9.670,43  | 95                  |
| - Analista de Tecnologia Militar - Aperfeiçoamento ou Especialização - NS           | 5.866,59                    | 11.328,43 | 93                  |
| - Analista de Tecnologia Militar - Mestre - NS                                      | 6.727,07                    | 12.893,65 | 92                  |
| - Analista de Tecnologia Militar - Doutor - NS                                      | 8.492,23                    | 16.119,08 | 90                  |
| - Engenheiro de Tecnologia Militar - sem Retribuição por Titulação - NS             | 4.958,61                    | 9.670,43  | 95                  |
| - Engenheiro de Tecnologia Militar - Aperfeiçoamento ou Especialização - NS         | 5.866,59                    | 11.328,43 | 93                  |
| - Engenheiro de Tecnologia Militar - Mestre - NS                                    | 6.727,07                    | 12.893,65 | 92                  |
| - Engenheiro de Tecnologia Militar - Doutor - NS                                    | 8.492,23                    | 16.119,08 | 90                  |
| - Técnico de Tecnologia Militar - sem Gratificação de Qualificação - NI             | 3.468,24                    | 4.599,43  | 33                  |
| - Técnico de Tecnologia Militar - com Gratificação de Qualificação - Nível I - NI   | 3.945,10                    | 5.392,79  | 37                  |
| - Técnico de Tecnologia Militar - com Gratificação de Qualificação - Nível II - NI  | 4.397,70                    | 6.141,84  | 40                  |
| - Técnico de Tecnologia Militar - com Gratificação de Qualificação - Nível III - NI | 5.327,15                    | 7.685,31  | 44                  |
| <b>Quadro de Pessoal Civil das Organizações Militares</b>                           |                             |           |                     |
| - Cargos de Nível Superior - sem Retribuição por Titulação - NS                     | 4.958,61                    | 9.670,43  | 95                  |
| - Cargos de Nível Superior - Aperfeiçoamento ou Especialização - NS                 | 5.866,59                    | 11.328,43 | 93                  |
| - Cargos de Nível Superior - Mestre - NS  | 6.727,07                    | 12.893,65 | 92                  |
| - Cargos de Nível Superior - Doutor - NS  | 8.492,23                    | 16.119,08 | 90                  |
| - Cargos de Nível Intermediário - sem Gratificação de Qualificação - NI             | 3.468,24                    | 4.599,43  | 33                  |
| - Cargos de Nível Intermediário - com Gratificação de Qualificação - Nível I - NI   | 3.945,10                    | 5.392,79  | 37                  |
| - Cargos de Nível Intermediário - com Gratificação de Qualificação - Nível II - NI  | 4.397,70                    | 6.141,84  | 40                  |
| - Cargos de Nível Intermediário - com Gratificação de Qualificação - Nível III - NI | 5.327,15                    | 7.685,31  | 44                  |
| - Cargos de Nível Auxiliar - NA   | 2.908,73                    | 3.202,70  | 10                  |
| <b>Tribunal Marítimo</b>  |                             |           |                     |
| - Juiz-Presidente do Tribunal Marítimo - NS   | 18.461,24                   | 19.580,24 | 6                   |
| - Juiz do Tribunal Marítimo - NS  | 18.461,24                   | 19.580,24 | 6                   |

**Elaborado e Fonte:** CGINF/DESIN/SEGEF/MP - Tabela de Remuneração dos Servidores Públicos Federais Nº 67 - está disponível para consulta e impressão na Home Page do Ministério do Planejamento, Orçamento e Gestão-MP, endereço eletrônico (www.planejamento.gov.br) e no site servidor (www.servidor.gov.br) no link Publicações

**NS** - Nível Superior / **NI** - Nível Intermediário / **NA** - Nível Auxiliar

(\*) Limitado ao subsídio mensal dos Ministros do Supremo Tribunal Federal (art.1 da Emenda Constitucional nº 41 de 19.12.2003).

(\*\*) A amplitude corresponde à diferença percentual entre a menor e a maior remuneração de um Cargo/Carreira

**Inicial** - é a remuneração/subsídio correspondente a classe e padrão inicial de cada cargo/carreira.

**Final** - é a remuneração/subsídio correspondente a classe e padrão final de cada cargo/carreira (não exceder o limite máximo fixado no art. 1º da EC nº 41, de 19.12.2003 e inciso XI do art. 37 da CF/1988)

Nos Cargos/Carreiras - **Inicial** considerado com 80 pontos ou 60 pontos da Gratificação e **Final** com 100 pontos da Gratificação.

Nas Agências Reguladoras - **Inicial** considerado sem GQ (80 pontos) e **Final** com GQ de 20% (100 pontos) - GQ - Gratificação de Qualificação

**Tabela 3.3 - Estrutura Salarial das Carreiras e Cargos do Corpo de Bombeiros Militar, Polícia Militar e Polícia Civil do Governo do Distrito Federal e dos Ex- Territórios - SIAPE**

Posição: setembro/2015

| Cargo / Carreira / Posto / Graduação   | Vencimentos (R\$ correntes) |           |                             |
|--|-----------------------------|-----------|-----------------------------|
|  | Inicial                     | Final     | % de Amplitude <sup>1</sup> |
| <b>CORPO DE BOMBEIROS MILITAR E POLÍCIA MILITAR DO DISTRITO FEDERAL ( * )</b>                                  |                             |           |                             |
| <b>Corpo de Bombeiros Militar e Polícia Militar do Distrito Federal (Oficiais)</b>                             |                             |           |                             |
| - Oficiais Superiores  | 15.622,47                   | 17.271,13 | 11                          |
| - Oficiais Intermediários  | 12.534,29                   | 12.534,29 | 0                           |
| - Oficiais Subalternos   | 10.326,35                   | 10.955,01 | 6                           |
| <b>Corpo de Bombeiros Militar e Polícia Militar do Distrito Federal (Praças)</b>                               |                             |           |                             |
| - Praças Especiais   | 4.069,06                    | 9.051,12  | 122                         |
| - Praças Graduados   | 5.544,36                    | 9.312,36  | 68                          |
| - Demais Praças  | 4.119,22                    | 5.245,41  | 27                          |
| <b>POLÍCIA CIVIL DO DISTRITO FEDERAL ( * )</b>   |                             |           |                             |
| - Agente Penitenciário do Distrito Federal   | 8.698,78                    | 13.751,51 | 58                          |
| - Agente Policial de Custódia do Distrito Federal  | 8.698,78                    | 13.751,51 | 58                          |
| - Delegado de Polícia do Distrito Federal - NS   | 16.830,85                   | 22.805,00 | 35                          |
| - Escrivão de Polícia do Distrito Federal  | 8.698,78                    | 13.751,51 | 58                          |
| - Papiloscopista Policial do Distrito Federal  | 8.698,78                    | 13.751,51 | 58                          |
| - Perito Criminal do Distrito Federal - NS   | 16.830,85                   | 22.805,00 | 35                          |
| - Perito Médico-Legista do Distrito Federal  | 16.830,85                   | 22.805,00 | 35                          |
| <b>CORPO DE BOMBEIROS MILITAR E POLÍCIA MILITAR DOS EX-TERRITÓRIOS ( ** )</b>                                  |                             |           |                             |
| <b>Corpo de Bombeiros Militar e Polícia Militar dos Ex-Territórios (Oficiais)</b>                              |                             |           |                             |
| - Oficiais Superiores  | 10.650,61                   | 11.783,90 | 11                          |
| - Oficiais Intermediários  | 8.168,71                    | 8.168,71  | 0                           |
| - Oficiais Subalternos   | 6.484,63                    | 6.913,36  | 7                           |
| <b>Corpo de Bombeiros Militar e Polícia Militar dos Ex-Territórios (Praças)</b>                                |                             |           |                             |
| - Praças Especiais   | 1.965,58                    | 5.525,11  | 181                         |
| - Praças Graduados   | 2.913,92                    | 5.868,77  | 101                         |
| - Demais Praças  | 2.015,74                    | 2.683,64  | 33                          |
| <b>POLÍCIA CIVIL DOS EX-TERRITÓRIOS DO ACRE, AMAPÁ, RONDÔNIA E RORAIMA ( *** )</b>                             |                             |           |                             |
| - Delegado de Polícia Civil dos Ex-Territórios Federais do Acre, Amapá, Rondônia e Roraima - NS                | 15.475,90                   | 22.804,98 | 47                          |
| - Perito Criminal Civil dos Ex-Territórios Federais do Acre, Amapá, Rondônia e Roraima - NS                    | 15.475,90                   | 22.804,98 | 47                          |
| - Médico-Legista Civil dos Ex-Territórios Federais do Acre, Amapá, Rondônia e Roraima - NS                     | 15.475,90                   | 22.804,98 | 47                          |
| - Técnico em Medicina Legal Civil dos Ex-Territórios Federais do Acre, Amapá, Rondônia e Roraima - NS          | 15.475,90                   | 22.804,98 | 47                          |
| - Técnico em Polícia Criminal Civil dos Ex-Territórios Federais do Acre, Amapá, Rondônia e Roraima - NS        | 15.475,90                   | 22.804,98 | 47                          |
| - Escrivão de Polícia Civil dos Ex-Territórios Federais do Acre, Amapá, Rondônia e Roraima                     | 8.698,77                    | 13.751,51 | 58                          |
| - Agente de Polícia Civil dos Ex-Territórios Federais do Acre, Amapá, Rondônia e Roraima                       | 8.698,77                    | 13.751,51 | 58                          |
| - Datiloscopista Policial Civil dos Ex-Territórios Federais do Acre, Amapá, Rondônia e Roraima                 | 8.698,77                    | 13.751,51 | 58                          |
| - Auxiliar Operacional de Perito Criminal Civil dos Ex-Territórios Federais do Acre, Amapá, Rondônia e Roraima | 8.698,77                    | 13.751,51 | 58                          |
| - Guarda de Presídio Civil dos Ex-Territórios Federais do Acre, Amapá, Rondônia e Roraima                      | 8.698,77                    | 13.751,51 | 58                          |
| - Escrevente Policial Civil dos Ex-Territórios Federais do Acre, Amapá, Rondônia e Roraima                     | 8.698,77                    | 13.751,51 | 58                          |
| - Investigador de Polícia Civil dos Ex-Territórios Federais do Acre, Amapá, Rondônia e Roraima                 | 8.698,77                    | 13.751,51 | 58                          |
| - Agente Carcerário Civil dos Ex-Territórios Federais do Acre, Amapá, Rondônia e Roraima                       | 8.698,77                    | 13.751,51 | 58                          |

Elaborado e Fonte: CGINF/DESIN/SEGEF/MP - Tabela de Remuneração dos servidores Públicos Federais Nº 67 - está disponível para consulta e impressão na Home Page do Ministério do Planejamento, Orçamento e Gestão-MP, endereço eletrônico ([www.planejamento.gov.br](http://www.planejamento.gov.br)) e no site servidor ([www.servidor.gov.br](http://www.servidor.gov.br)) no link Publicações

NS - Nível Superior / NI - Nível Intemediário

1 - A amplitude corresponde à diferença percentual entre a menor e a maior remuneração de uma carreira

( \* ) Corpo de Bombeiros Militar e Polícia Militar do Distrito Federal e Polícia Civil do Distrito Federal - Lei nº 12.804 de 24.04.2013 - Lei 13.064 de 30.12.2014

( \*\* ) Polícia Militar e do Corpo de Bombeiros Militar dos antigos Territórios Federais: Amapá, Rondônia e Roraima Lei nº 10.486/2002

e do antigo Distrito Federal de que trata o art. 65. da Lei nº 10.486/2003 (Lei nº 12.808 de 08.05.2013)

( \*\*\* ) Carreira de Policial Civil dos Extintos territórios do Acre, Amapá, Rondônia e Roraima - art. 1º da Lei nº 11.358/2006 (Lei nº 12.808 de 08.05.2013)



# Concursos

## 4 Seção

**A**s informações apresentadas nesta seção dizem respeito ao Ingresso no Serviço Público Federal (através de concurso Público) por:

- Carreira/Cargos;
- Nível de escolaridade do cargo;
- Idade média;
- Contratação Temporária.

A fonte dos dados encontrados nesta seção é o Sistema Integrado de Administração de Recursos Humanos - SIAPE por meio da Secretaria de Gestão Pública do Ministério do Planejamento, Orçamento e Gestão.



Tabela 4.1 - Ingressos no Serviço Público Federal a partir de 1995, por concurso público - SIAPE

| Cargo / Carreira   | 1995         | 1996       | 1997         | 1998         | 1999       | 2000       | 2001       | 2002     | 2003       | 2004         |
|--|--------------|------------|--------------|--------------|------------|------------|------------|----------|------------|--------------|
| <b>GESTÃO GOVERNAMENTAL</b>                                      | <b>159</b>   | <b>337</b> | <b>308</b>   | <b>529</b>   | <b>308</b> | -          | <b>75</b>  | <b>2</b> | <b>80</b>  | <b>477</b>   |
| - Analista de Comércio Exterior - NS                             | -            | -          | -            | -            | 87         | -          | 75         | -        | 42         | 15           |
| - Analista de Planejamento e Orçamento - NS                      | -            | 39         | 28           | 92           | 94         | -          | -          | -        | -          | 98           |
| - Analista de Finanças e Controle - NS                           | 45           | 83         | 92           | 176          | -          | -          | -          | 1        | 38         | 249          |
| - Especialista em Políticas Públicas e Gestão Governamental - NS | -            | 52         | 84           | 106          | 127        | -          | -          | 1        | -          | 115          |
| - Técnico de Finanças e Controle - NI                            | 114          | 163        | 104          | 155          | -          | -          | -          | -        | -          | -            |
| <b>IPEA</b>  | <b>4</b>     | <b>33</b>  | <b>26</b>    | <b>36</b>    | -          | -          | -          | -        | -          | <b>39</b>    |
| - Técnico de Planejamento e Pesquisa - IPEA - NS                 | -            | 33         | 25           | 36           | -          | -          | -          | -        | -          | -            |
| - Cargos de Nível Superior do IPEA                               | -            | -          | 1            | -            | -          | -          | -          | -        | -          | -            |
| - Cargos de Nível Intermediário do IPEA                          | 4            | -          | -            | -            | -          | -          | -          | -        | -          | 39           |
| <b>AUDITORIA</b>   | <b>2.507</b> | <b>624</b> | <b>1.569</b> | <b>1.100</b> | <b>681</b> | <b>3</b>   | <b>122</b> | <b>9</b> | <b>31</b>  | <b>1.120</b> |
| - Auditor-Fiscal da Receita Federal do Brasil - NS               | 271          | 1          | 1.174        | 133          | 577        | 2          | -          | 5        | 12         | 241          |
| - Analista Tributário da Receita Federal do Brasil - NS          | 1.304        | 135        | 200          | 503          | -          | 1          | -          | 4        | 17         | 502          |
| - Auditor-Fiscal da Previdência Social - NS                      | 400          | 5          | 179          | 421          | -          | -          | 122        | -        | 2          | 234          |
| - Auditor-Fiscal do Trabalho - NS                                | -            | -          | -            | -            | -          | -          | -          | -        | -          | -            |
| - Auditor-Fiscal do Trabalho - Segurança no Trabalho - NS        | -            | -          | -            | 40           | 19         | -          | -          | -        | -          | -            |
| - Auditor-Fiscal do Trabalho - Legislação do Trabalho - NS       | 532          | 483        | 16           | 3            | 85         | -          | -          | -        | -          | 143          |
| <b>DIPLOMATA</b>   | <b>18</b>    | <b>84</b>  | <b>33</b>    | <b>159</b>   | <b>22</b>  | <b>25</b>  | <b>31</b>  | -        | <b>3</b>   | <b>49</b>    |
| - 3º Secretário a Ministro de Primeira Classe - NS               | 12           | 43         | 33           | 28           | 20         | 25         | 31         | -        | 3          | 49           |
| - Oficial de Chancelaria - NS                                    | 5            | 41         | -            | 131          | 2          | -          | -          | -        | -          | -            |
| - Assistente de Chancelaria - NI                                 | 1            | -          | -            | -            | -          | -          | -          | -        | -          | -            |
| <b>JURÍDICA</b>  | <b>137</b>   | <b>148</b> | <b>363</b>   | <b>297</b>   | <b>22</b>  | <b>628</b> | <b>220</b> | <b>8</b> | <b>621</b> | <b>387</b>   |
| - Procurador Autárquico do INSS - NS                             | 2            | 3          | 180          | 121          | 1          | 201        | -          | -        | -          | -            |
| - Procurador Federal - NS  | -            | -          | -            | -            | -          | -          | 1          | 8        | 346        | 382          |
| - Procurador da Fazenda Nacional - NS                            | 7            | -          | -            | 73           | -          | -          | -          | -        | 105        | 5            |
| - Advogado/Assistente Jurídico AGU - NS                          | -            | 33         | 1            | -            | -          | 421        | 219        | -        | 170        | -            |
| - Advogado/Procurador de Autarquias e Fundações - NS             | 128          | 112        | 182          | 103          | 21         | 6          | -          | -        | -          | -            |
| - Defensor Público - NS  | -            | -          | -            | -            | -          | -          | -          | -        | -          | -            |
| <b>Tribunal Marítimo</b>   | -            | -          | -            | -            | -          | -          | -          | -        | -          | -            |
| - Juiz do Tribunal Marítimo - NS                                 | -            | -          | -            | -            | -          | -          | -          | -        | -          | -            |
| <b>POLÍCIA FEDERAL</b>   | <b>131</b>   | <b>512</b> | <b>1.013</b> | <b>111</b>   | <b>676</b> | <b>116</b> | <b>21</b>  | <b>4</b> | <b>741</b> | <b>84</b>    |
| - Delegado - NS  | 46           | 132        | 17           | 14           | 170        | 25         | 4          | -        | 168        | 21           |
| - Perito - NS  | 21           | 76         | 12           | 5            | 29         | -          | -          | -        | 76         | 16           |
| - Papiloscopista - NI  | -            | -          | -            | -            | 28         | -          | -          | 1        | 2          | -            |
| - Escrivão   | 64           | 40         | 399          | 29           | 3          | 66         | 2          | -        | 211        | 25           |
| - Agente de Polícia  | -            | 264        | 585          | 63           | 446        | 25         | 15         | 3        | 284        | 22           |
| <b>PLANO ESPECIAL DO DEPART. DA POLÍCIA FEDERAL</b>              | -            | -          | -            | -            | -          | -          | -          | -        | -          | <b>1.356</b> |
| - Cargos de Nível Superior - NS                                  | -            | -          | -            | -            | -          | -          | -          | -        | -          | 129          |
| - Cargos de Nível Intermediário - NI                             | -            | -          | -            | -            | -          | -          | -          | -        | -          | 1.227        |
| <b>PENITENCIÁRIA FEDERAL</b>                                     | -            | -          | -            | -            | -          | -          | -          | -        | -          | -            |
| - Especialista em Assistência Penitenciária - NS                 | -            | -          | -            | -            | -          | -          | -          | -        | -          | -            |
| - Agente Penitenciário Federal - NI                              | -            | -          | -            | -            | -          | -          | -          | -        | -          | -            |
| - Técnico de Apoio a Assistência Penitenciária - NI              | -            | -          | -            | -            | -          | -          | -          | -        | -          | -            |
| <b>POLICIAL RODOVIÁRIO FEDERAL - NS</b>                          | <b>233</b>   | <b>942</b> | <b>2</b>     | -            | <b>383</b> | <b>35</b>  | <b>20</b>  | -        | <b>35</b>  | <b>365</b>   |
| <b>PLANO ESPECIAL POLÍCIA RODOVIÁRIA FEDERAL</b>                 | -            | -          | -            | -            | -          | -          | -          | -        | -          | -            |
| - Cargos de Nível Superior - NS                                  | -            | -          | -            | -            | -          | -          | -          | -        | -          | -            |
| - Cargos de Nível Intermediário - NI                             | -            | -          | -            | -            | -          | -          | -          | -        | -          | -            |
| <b>DEPARTAMENTO NACIONAL DE PRODUÇÃO MINERAL - DNPM</b>          | -            | -          | -            | -            | -          | -          | -          | -        | -          | -            |
| - Especialista em Recursos Minerais - NS                         | -            | -          | -            | -            | -          | -          | -          | -        | -          | -            |
| - Técnico em Atividade de Mineração - NI                         | -            | -          | -            | -            | -          | -          | -          | -        | -          | -            |
| - Analista Administrativo - NS                                   | -            | -          | -            | -            | -          | -          | -          | -        | -          | -            |
| - Técnico Administrativo - NI                                    | -            | -          | -            | -            | -          | -          | -          | -        | -          | -            |
| <b>PESQUISA EM CIÊNCIA &amp; TECNOLOGIA</b>                      | <b>597</b>   | <b>666</b> | <b>266</b>   | <b>327</b>   | <b>66</b>  | <b>49</b>  | <b>7</b>   | <b>1</b> | <b>80</b>  | <b>408</b>   |
| - Analista - NS  | 29           | 85         | 48           | 71           | 9          | 8          | -          | 1        | 56         | 99           |
| - Tecnologista - NS  | 88           | 140        | 106          | 90           | 11         | 1          | -          | -        | 18         | 91           |
| - Pesquisador - NS   | 61           | 60         | 57           | 60           | 1          | 39         | 7          | -        | -          | 46           |
| - Assistente - NI  | 168          | 161        | 21           | 43           | 12         | -          | -          | -        | -          | -            |
| - Técnico - NI   | 134          | 218        | 34           | 62           | 33         | 1          | -          | -        | 6          | 172          |
| - Auxiliar Técnico - NA  | 5            | 2          | -            | -            | -          | -          | -          | -        | -          | -            |
| - Auxiliar - NA  | 112          | -          | -            | 1            | -          | -          | -          | -        | -          | -            |
| <b>TECNOLOGIA MILITAR</b>  | -            | -          | -            | -            | -          | -          | -          | -        | -          | -            |
| - Engenheiro de Tecnologia Militar - NS                          | -            | -          | -            | -            | -          | -          | -          | -        | -          | -            |
| - Analista de Tecnologia Militar - NS                            | -            | -          | -            | -            | -          | -          | -          | -        | -          | -            |
| - Técnico de Tecnologia Militar - NI                             | -            | -          | -            | -            | -          | -          | -          | -        | -          | -            |
| <b>QUADRO CIVIL</b>  | -            | -          | -            | -            | -          | -          | -          | -        | -          | -            |
| - Cargos de Nível Superior - NS                                  | -            | -          | -            | -            | -          | -          | -          | -        | -          | -            |
| <b>REFORMA E DESENVOLVIMENTO AGRÁRIO</b>                         | -            | -          | <b>71</b>    | -            | <b>1</b>   | -          | -          | -        | -          | <b>321</b>   |
| - Engenheiro Agrônomo - NS                                       | -            | -          | 71           | -            | -          | -          | -          | -        | -          | 104          |
| - Cargos de Nível Superior - NS                                  | -            | -          | -            | -            | 1          | -          | -          | -        | -          | 217          |
| - Cargos de Nível Intermediário - NI                             | -            | -          | -            | -            | -          | -          | -          | -        | -          | -            |
| <b>PREVIDÊNCIA COMPLEMENTAR</b>                                  | -            | -          | -            | -            | -          | -          | -          | -        | -          | -            |
| - Especialista em Previdência Complementar - NS                  | -            | -          | -            | -            | -          | -          | -          | -        | -          | -            |
| - Analista Administrativo - NS                                   | -            | -          | -            | -            | -          | -          | -          | -        | -          | -            |
| - Técnico Administrativo - NI                                    | -            | -          | -            | -            | -          | -          | -          | -        | -          | -            |



Tabela 4.1 - Ingressos no Serviço Público Federal a partir de 1995, por concurso público - SIAPE

(Continuação)

| Cargo / Carreira   | 1995   | 1996  | 1997  | 1998  | 1999 | 2000 | 2001 | 2002 | 2003  | 2004  |
|--|--------|-------|-------|-------|------|------|------|------|-------|-------|
| <b>RSCALIZAÇÃO</b>   | -      | 1     | 1     | 217   | 16   | -    | -    | -    | 73    | 173   |
| - Médico do Trabalho - 40 Horas Mtb - NS   | -      | -     | -     | 47    | 15   | -    | -    | -    | -     | -     |
| - Supervisor Médico Pericial - NS  | -      | -     | -     | 170   | 1    | -    | -    | -    | -     | -     |
| - Perito Médico da Previdência Social - NS   | -      | -     | -     | -     | -    | -    | -    | -    | -     | -     |
| - Engenheiro Agrônomo - MAARA - NS   | -      | 1     | 1     | -     | -    | -    | -    | -    | -     | -     |
| - Fiscal Federal Agropecuário  | -      | -     | -     | -     | -    | -    | -    | -    | 73    | 173   |
| <b>MAPA - MINIST. AGRICULTURA, PEC. E ABASTECIMENTO</b>  | -      | -     | -     | -     | -    | -    | -    | -    | -     | -     |
| - Agente de Inspeção Sanitária e Industrial de Produtos de Origem Animal - NI                        | -      | -     | -     | -     | -    | -    | -    | -    | -     | -     |
| - Agente de Atividade Agropecuária - NI  | -      | -     | -     | -     | -    | -    | -    | -    | -     | -     |
| - Técnico de Laboratório - NI  | -      | -     | -     | -     | -    | -    | -    | -    | -     | -     |
| - Auxiliar de Laboratório - NA   | -      | -     | -     | -     | -    | -    | -    | -    | -     | -     |
| <b>PREVIDÊNCIA, SAÚDE E TRABALHO **</b>  | -      | -     | -     | -     | -    | -    | -    | -    | -     | -     |
| - Cargos de Nível Superior - NS  | -      | -     | -     | -     | -    | -    | -    | -    | -     | -     |
| - Cargos de Nível Intermediário - NI   | -      | -     | -     | -     | -    | -    | -    | -    | -     | -     |
| <b>DOCENTE</b>   | 2.604  | 3.131 | 3.387 | 3.124 | 620  | 601  | 122  | 6    | 472   | 2.287 |
| - Professor Superior - NS  | 1.509  | 1.950 | 2.411 | 2.140 | 537  | 522  | 119  | 6    | 267   | 1.770 |
| - Professor de 1º e 2º graus - NS  | 1.095  | 1.181 | 976   | 984   | 83   | 79   | 3    | -    | 205   | 517   |
| <b>Magistério do Ensino BÁSICO TÉCN. E TECNOLÓGICO</b>   | -      | -     | -     | -     | -    | -    | -    | -    | -     | -     |
| - Professor do Ensino Básico, Técnico e Tecnológico  | -      | -     | -     | -     | -    | -    | -    | -    | -     | -     |
| - Prof. Ensino Básico, Técn. e Tecnológico - Substituto  | -      | -     | -     | -     | -    | -    | -    | -    | -     | -     |
| - Prof. Titular do Ensino Básico e Tecnológico   | -      | -     | -     | -     | -    | -    | -    | -    | -     | -     |
| <b>Carreira do Magistério do ENSINO BÁSICO FEDERAL</b>   | -      | -     | -     | -     | -    | -    | -    | -    | -     | -     |
| - Professor do Ensino Básico Federal   | -      | -     | -     | -     | -    | -    | -    | -    | -     | -     |
| <b>CVM - COMISSÃO DE VALORES MOBILIÁRIOS</b>   | 27     | 18    | 26    | 23    | -    | -    | 29   | -    | -     | -     |
| - Advogado - NS  | 1      | -     | 6     | 6     | -    | -    | -    | -    | -     | -     |
| - Analista - NS  | 7      | 10    | 8     | 12    | -    | -    | 13   | -    | -     | -     |
| - Inspetor - NS  | 3      | 8     | 12    | 5     | -    | -    | 16   | -    | -     | -     |
| - Cargos de Nível Intermediário - NI   | 16     | -     | -     | -     | -    | -    | -    | -    | -     | -     |
| <b>SUSEP - SUPERINTENDÊNCIA DE SEGUROS PRIVADOS</b>  | -      | 43    | 1     | -     | 15   | -    | 11   | -    | -     | -     |
| - Analista Técnico - NS  | -      | 34    | -     | -     | 12   | -    | 11   | -    | -     | -     |
| - Procurador Autárquico - NS   | -      | 9     | -     | -     | 3    | -    | -    | -    | -     | -     |
| - Cargos de Nível Intermediário - NI   | -      | -     | 1     | -     | -    | -    | -    | -    | -     | -     |
| <b>PGPE - PLANO GERAL DE CARGOS DO PODER EXECUTIVO *</b>   | 13.258 | 3.388 | 1.989 | 1.892 | 117  | 67   | 2    | -    | -     | 544   |
| - Cargos de Nível Superior - NS  | 3.447  | 1.695 | 854   | 794   | 32   | 18   | -    | -    | -     | 381   |
| - Cargos de Nível Intermediário - NI   | 8.059  | 1.328 | 1.041 | 1.024 | 83   | 49   | 2    | -    | -     | 163   |
| - Cargos de Nível Auxiliar - NA  | 1.752  | 365   | 94    | 74    | 2    | -    | -    | -    | -     | -     |
| <b>ERCE - ESTRUTURA REMUNERATÓRIA DE CARGOS ESPECÍFICOS **</b>                                       | -      | -     | -     | -     | -    | -    | -    | -    | -     | -     |
| - Cargos de Nível Superior - NS  | -      | -     | -     | -     | -    | -    | -    | -    | -     | -     |
| <b>TÉCNICOS-ADMINISTRATIVOS DAS IFES</b>   | -      | -     | -     | -     | -    | -    | -    | -    | 3.470 | 6.719 |
| - Cargos de Nível Superior - NS  | -      | -     | -     | -     | -    | -    | -    | -    | 1.212 | 2.459 |
| - Cargos de Nível Intermediário - NI   | -      | -     | -     | -     | -    | -    | -    | -    | 2.258 | 4.257 |
| - Cargos de Nível Auxiliar - NA  | -      | -     | -     | -     | -    | -    | -    | -    | -     | 3     |
| <b>DACTA - GRUPO-DEFESA AÉREA E CONTR. DO TRAFÉGO AÉREO</b>  | -      | -     | -     | -     | -    | -    | -    | -    | -     | -     |
| - Cargos de Nível Superior - NS  | -      | -     | -     | -     | -    | -    | -    | -    | -     | -     |
| - Cargos de Nível Intermediário - NI   | -      | -     | -     | -     | -    | -    | -    | -    | -     | -     |
| <b>MINISTÉRIO DO MEIO AMBIENTE</b>   | -      | -     | -     | -     | -    | -    | -    | -    | 271   | -     |
| - Analista Ambiental - NS  | -      | -     | -     | -     | -    | -    | -    | -    | 271   | -     |
| - Analista Administrativo - NS   | -      | -     | -     | -     | -    | -    | -    | -    | -     | -     |
| - Técnico Ambiental - NI   | -      | -     | -     | -     | -    | -    | -    | -    | -     | -     |
| - Técnico Administrativo - NI  | -      | -     | -     | -     | -    | -    | -    | -    | -     | -     |
| <b>MINISTÉRIO DA CULTURA</b>   | -      | -     | -     | -     | -    | -    | -    | -    | -     | -     |
| - Cargos de Nível Superior - NS  | -      | -     | -     | -     | -    | -    | -    | -    | -     | -     |
| - Cargos de Nível Intermediário - NI   | -      | -     | -     | -     | -    | -    | -    | -    | -     | -     |
| <b>MINISTÉRIO DA FAZENDA</b>   | -      | -     | -     | -     | -    | -    | -    | -    | -     | -     |
| - Cargos de Nível Superior - NS  | -      | -     | -     | -     | -    | -    | -    | -    | -     | -     |
| - Cargos de Nível Intermediário - NI   | -      | -     | -     | -     | -    | -    | -    | -    | -     | -     |
| - Cargos de Nível Auxiliar - NA  | -      | -     | -     | -     | -    | -    | -    | -    | -     | -     |
| <b>MINISTÉRIO DAS MINAS E ENERGIA</b>  | -      | -     | -     | -     | -    | -    | -    | -    | -     | -     |
| - Cargos de Nível Intermediário - NI   | -      | -     | -     | -     | -    | -    | -    | -    | -     | -     |
| <b>PREVIDENCIÁRIA</b>  | -      | -     | -     | -     | -    | -    | -    | -    | 1.343 | 95    |
| - Médico Perito Previdenciário - NS  | -      | -     | -     | -     | -    | -    | -    | -    | -     | -     |
| - Analista Previdenciário - NS   | -      | -     | -     | -     | -    | -    | -    | -    | 612   | 40    |
| - Técnico Previdenciário - NI  | -      | -     | -     | -     | -    | -    | -    | -    | 731   | 55    |
| <b>INFRA-ESTRUTURA (Carreira)</b>  | -      | -     | -     | -     | -    | -    | -    | -    | -     | -     |
| - Analista de Infra-Estrutura - NS   | -      | -     | -     | -     | -    | -    | -    | -    | -     | -     |
| - Especialista em Infra-Estrutura Sênior - NS  | -      | -     | -     | -     | -    | -    | -    | -    | -     | -     |
| <b>SEGURO SOCIAL</b>   | -      | -     | -     | -     | -    | -    | -    | -    | -     | 1.695 |
| - Analista do Seguro Social - NS   | -      | -     | -     | -     | -    | -    | -    | -    | -     | -     |
| - Técnico do Seguro Social - NI  | -      | -     | -     | -     | -    | -    | -    | -    | -     | -     |
| - Cargos de Nível Superior - NS  | -      | -     | -     | -     | -    | -    | -    | -    | -     | 663   |
| - Cargos de Nível Intermediário - NI   | -      | -     | -     | -     | -    | -    | -    | -    | -     | 1.032 |
| <b>IBGE-INST. NAC. DE GEOGRAFIA E ESTATÍSTICA (Carreira)</b>   | -      | -     | -     | -     | -    | -    | -    | -    | -     | -     |
| - Analista de Planejamento, Gestão e Infra-Estruturas em Informações Geográficas e Estatísticas - NS | -      | -     | -     | -     | -    | -    | -    | -    | -     | -     |
| - Pesquisador em Informações Geográficas e Estatísticas - NS   | -      | -     | -     | -     | -    | -    | -    | -    | -     | -     |
| - Tecnologista em Informações Geográficas e Estatísticas - NS  | -      | -     | -     | -     | -    | -    | -    | -    | -     | -     |
| - Técnico em Informações Geográficas e Estatísticas - NI   | -      | -     | -     | -     | -    | -    | -    | -    | -     | -     |



Tabela 4.1 - Ingressos no Serviço Público Federal a partir de 1995, por concurso público - SIAPE

(Conclusão)

| Cargo / Carreira   | 1995          | 1996         | 1997         | 1998         | 1999         | 2000         | 2001       | 2002      | 2003         | 2004          |
|--|---------------|--------------|--------------|--------------|--------------|--------------|------------|-----------|--------------|---------------|
| <b>FOCRUZ - FUNDAÇÃO OSWALDO CRUZ (Carreira)</b>                                     | -             | -            | -            | -            | -            | -            | -          | -         | -            | -             |
| - Analista de Gestão em Saúde - NS   | -             | -            | -            | -            | -            | -            | -          | -         | -            | -             |
| - Pesquisador em Saúde Pública - NS  | -             | -            | -            | -            | -            | -            | -          | -         | -            | -             |
| - Tecnologia em Saúde Pública - NS   | -             | -            | -            | -            | -            | -            | -          | -         | -            | -             |
| - Assistente Técnico de Gestão em Saúde Pública - NI                                 | -             | -            | -            | -            | -            | -            | -          | -         | -            | -             |
| - Técnico em Saúde Pública - NI  | -             | -            | -            | -            | -            | -            | -          | -         | -            | -             |
| <b>FOCRUZ - FUNDAÇÃO OSWALDO CRUZ (Cargos Isolado)</b>                               | -             | -            | -            | -            | -            | -            | -          | -         | -            | -             |
| - Especialista da Ciência, Tecnologia, Produção e Inovação em Saúde Pública - NS     | -             | -            | -            | -            | -            | -            | -          | -         | -            | -             |
| <b>INMETRO - INST. NAC. DE METROLOGIA NOMAL E QUALIDADE</b>                          | -             | -            | -            | -            | -            | -            | -          | -         | -            | -             |
| - Especialista em Metrologia e Qualidade - NS  | -             | -            | -            | -            | -            | -            | -          | -         | -            | -             |
| - Analista Executivo de Metrologia e Qualidade - NS                                  | -             | -            | -            | -            | -            | -            | -          | -         | -            | -             |
| - Pesquisador-Tecnologista em Metrologia e Qualidade - NS                            | -             | -            | -            | -            | -            | -            | -          | -         | -            | -             |
| - Técnico em Metrologia e Qualidade - NI   | -             | -            | -            | -            | -            | -            | -          | -         | -            | -             |
| - Assistente em Metrologia e Qualidade - NI  | -             | -            | -            | -            | -            | -            | -          | -         | -            | -             |
| <b>INPI - INSTITUTO NACIONAL DE PROPRIEDADE INDUSTRIAL</b>                           | -             | -            | -            | -            | -            | -            | -          | -         | -            | -             |
| - Especialista Sênior em Propriedade Industrial - NS                                 | -             | -            | -            | -            | -            | -            | -          | -         | -            | -             |
| - Analista de Planejamento, Gestão de Infra-Estrutura em Propriedade Industrial - NS | -             | -            | -            | -            | -            | -            | -          | -         | -            | -             |
| - Pesquisador em Propriedade Industrial - NS   | -             | -            | -            | -            | -            | -            | -          | -         | -            | -             |
| - Tecnologista em Propriedade Industrial - NS  | -             | -            | -            | -            | -            | -            | -          | -         | -            | -             |
| - Técnico em Propriedade Industrial - NI   | -             | -            | -            | -            | -            | -            | -          | -         | -            | -             |
| - Técnico em Planejamento, Gestão de Infra-Estrutura em Propriedade Industrial - NI  | -             | -            | -            | -            | -            | -            | -          | -         | -            | -             |
| <b>FNDE - FUNDO NAC. DE DESENVOLVIMENTO DA EDUCAÇÃO</b>                              | -             | -            | -            | -            | -            | -            | -          | -         | -            | -             |
| - Especialista em Financiamento e Execução de Programas e Projetos Educacionais - NS | -             | -            | -            | -            | -            | -            | -          | -         | -            | -             |
| - Técnico em Financiamento e Execução de Programas e Projetos Educacionais - NI      | -             | -            | -            | -            | -            | -            | -          | -         | -            | -             |
| <b>INEP - INST. NAC. DE ESTUDOS E PESQUISAS EDUCACIONAIS</b>                         | -             | -            | -            | -            | -            | -            | -          | -         | -            | -             |
| - Pesquisador-Tecnologista em Informações e Avaliações Educacionais - NS             | -             | -            | -            | -            | -            | -            | -          | -         | -            | -             |
| - Técnico em Informações e Avaliações Educacionais - NI                              | -             | -            | -            | -            | -            | -            | -          | -         | -            | -             |
| <b>EMBRATUR - INSTITUTO BRASILEIRO DE TURISMO</b>                                    | -             | -            | -            | -            | -            | -            | -          | -         | -            | -             |
| - Cargos de Nível Superior - NS  | -             | -            | -            | -            | -            | -            | -          | -         | -            | -             |
| - Cargos de Nível Intermediário - NI   | -             | -            | -            | -            | -            | -            | -          | -         | -            | -             |
| <b>SUFRAMA - SUPERINTÊNCIA DA ZONA FRANCA DE MANAUS</b>                              | -             | -            | -            | -            | -            | -            | -          | -         | -            | -             |
| - Cargos de Nível Superior - NS  | -             | -            | -            | -            | -            | -            | -          | -         | -            | -             |
| - Cargos de Nível Intermediário - NI   | -             | -            | -            | -            | -            | -            | -          | -         | -            | -             |
| <b>AGÊNCIA NACIONAL DE ÁGUAS <sup>1</sup></b>  | -             | -            | -            | -            | -            | -            | -          | -         | -            | 2             |
| - Especialista em GeoProcessamento - NS  | -             | -            | -            | -            | -            | -            | -          | -         | -            | 1             |
| - Especialista em Recursos Hídricos - NS   | -             | -            | -            | -            | -            | -            | -          | -         | -            | 1             |
| - Analista Administrativo - NS   | -             | -            | -            | -            | -            | -            | -          | -         | -            | -             |
| <b>AGÊNCIAS REGULADORAS <sup>2</sup></b>   | -             | -            | -            | -            | -            | -            | -          | -         | -            | -             |
| - Especialista em Regulação - NS   | -             | -            | -            | -            | -            | -            | -          | -         | -            | -             |
| - Analista Administrativo - NS   | -             | -            | -            | -            | -            | -            | -          | -         | -            | -             |
| - Técnico em Regulação - NI  | -             | -            | -            | -            | -            | -            | -          | -         | -            | -             |
| - Técnico Administrativo - NI  | -             | -            | -            | -            | -            | -            | -          | -         | -            | -             |
| <b>DNIT - DEPART. NAC. de INFRA-ESTRUTURA DE TRANSPORTES</b>                         | -             | -            | -            | -            | -            | -            | -          | -         | -            | -             |
| - Analista de Infra-Estrutura de Transportes - NS                                    | -             | -            | -            | -            | -            | -            | -          | -         | -            | -             |
| - Analista Administrativo - NS   | -             | -            | -            | -            | -            | -            | -          | -         | -            | -             |
| - Técnico de Suporte à Infra-Estrutura de Transporte - NI                            | -             | -            | -            | -            | -            | -            | -          | -         | -            | -             |
| - Técnico Administrativo - NI  | -             | -            | -            | -            | -            | -            | -          | -         | -            | -             |
| <b>HFA - HOSPITAL DAS FORÇAS ARMADAS</b>   | -             | -            | -            | -            | -            | -            | -          | -         | -            | -             |
| - Médico - NS  | -             | -            | -            | -            | -            | -            | -          | -         | -            | -             |
| - Especialista em Atividades Hospitalar - NS   | -             | -            | -            | -            | -            | -            | -          | -         | -            | -             |
| - Técnico em Atividades Médico-Hospitalares - NI                                     | -             | -            | -            | -            | -            | -            | -          | -         | -            | -             |
| <b>INSTITUTO EVANDRO CHAGAS E CENTRO NACIONAL DE PRIMATAS</b>                        | -             | -            | -            | -            | -            | -            | -          | -         | -            | -             |
| - Especialista em Pesquisa e Investigação Biomédica - NS                             | -             | -            | -            | -            | -            | -            | -          | -         | -            | -             |
| - Pesquisador em Saúde Pública - NS  | -             | -            | -            | -            | -            | -            | -          | -         | -            | -             |
| - Analista de Gestão em Pesquisa e Investigação Biomédica - NS                       | -             | -            | -            | -            | -            | -            | -          | -         | -            | -             |
| - Tecnologista em Pesquisa e Investigação Biomédica - NS                             | -             | -            | -            | -            | -            | -            | -          | -         | -            | -             |
| - Técnico em Pesquisa e Investigação Biomédica em Saúde Pública - NS                 | -             | -            | -            | -            | -            | -            | -          | -         | -            | -             |
| - Assistente Técnico de Gestão em Pesquisa e Investigação Biomédica - NI             | -             | -            | -            | -            | -            | -            | -          | -         | -            | -             |
| <b>ABIN - Agência Brasileira de Inteligência</b>                                     | -             | -            | -            | -            | -            | -            | -          | -         | -            | -             |
| - Agente Técnico de Inteligência - NI  | -             | -            | -            | -            | -            | -            | -          | -         | -            | -             |
| - Oficial Técnico de Inteligência - NI   | -             | -            | -            | -            | -            | -            | -          | -         | -            | -             |
| <b>POLÍTICAS SOCIAIS</b>   | -             | -            | -            | -            | -            | -            | -          | -         | -            | -             |
| - Cargos de Nível Superior - NS  | -             | -            | -            | -            | -            | -            | -          | -         | -            | -             |
| <b>Total <sup>2</sup></b>  | <b>19.675</b> | <b>9.927</b> | <b>9.055</b> | <b>7.815</b> | <b>2.927</b> | <b>1.524</b> | <b>660</b> | <b>30</b> | <b>7.220</b> | <b>16.121</b> |
| <b>GOVERNO DO DISTRITO FEDERAL</b>   | -             | -            | -            | -            | -            | -            | -          | -         | -            | -             |
| - Policial Militar   | -             | -            | -            | -            | -            | -            | -          | -         | 3            | 18            |
| - Policial Civil   | -             | -            | -            | -            | -            | -            | -          | -         | 3            | 8             |
| - Corpo de Bombeiros   | -             | -            | -            | -            | -            | -            | -          | -         | -            | 6             |





Tabela 4.2 - Ingressos no Serviço Público Federal no Plano Geral de Cargos do Poder Executivo - PGPE<sup>a</sup>, por concurso público - SIAF

(Continua)

|  | 1995          | 1996         | 1997         | 1998         | 1999       | 2000      | 2001     | 2002 | 2003 | 2004       | 2005       |
|--|---------------|--------------|--------------|--------------|------------|-----------|----------|------|------|------------|------------|
| <b>- Nível Superior (NS)</b>                     | <b>3.447</b>  | <b>1.695</b> | <b>854</b>   | <b>794</b>   | <b>32</b>  | <b>18</b> | -        | -    | -    | <b>381</b> | <b>324</b> |
| - Administrador                                  | 241           | 58           | 20           | 15           | -          | -         | -        | -    | -    | 17         | 33         |
| - Assistente Social                              | 72            | 36           | 44           | 42           | 1          | -         | -        | -    | -    | 5          | 8          |
| - Bibliotecário / Bibliotecário-documentalista   | 65            | 123          | 48           | 33           | 1          | 2         | -        | -    | -    | 1          | 2          |
| - Cirurgião-Dentista / Odontólogo                | 57            | 7            | 12           | 10           | -          | -         | -        | -    | -    | 27         | 10         |
| - Contador                                       | 45            | 32           | 44           | 17           | 2          | 1         | -        | -    | -    | 3          | 4          |
| - Enfermeiro                                     | 911           | 257          | 190          | 154          | 19         | 6         | -        | -    | -    | 80         | 41         |
| - Engenheiro                                     | 156           | 56           | 94           | 55           | -          | -         | -        | -    | -    | 25         | 10         |
| - Farmacêutico / Farmacêutico-bioquímico         | 133           | 87           | 13           | 40           | 2          | -         | -        | -    | -    | 2          | 1          |
| - Fisioterapeuta                                 | 62            | 23           | 6            | 5            | -          | -         | -        | -    | -    | 1          | -          |
| - Fonoaudiólogo                                  | 17            | 2            | 1            | 4            | 1          | -         | -        | -    | -    | -          | -          |
| - Médico   | 1.100         | 823          | 275          | 283          | 4          | 4         | -        | -    | -    | 162        | 27         |
| - Nutricionista                                  | 79            | 21           | 12           | 4            | -          | 1         | -        | -    | -    | 5          | 3          |
| - Psicólogo                                      | 65            | 29           | 19           | 18           | -          | -         | -        | -    | -    | 16         | 9          |
| - Tec Ass. Educacionais / Tec Ens. Orientação    | 113           | 28           | 26           | 84           | -          | -         | -        | -    | -    | 1          | 124        |
| - Outros   | 331           | 113          | 50           | 30           | 2          | 4         | -        | -    | -    | 36         | 52         |
| <b>- Nível Intermediário (NI)</b>                | <b>8.059</b>  | <b>1.328</b> | <b>1.041</b> | <b>1.024</b> | <b>83</b>  | <b>49</b> | <b>2</b> | -    | -    | <b>163</b> | <b>102</b> |
| - Agente Administrativo                          | 2.241         | 168          | 45           | 141          | -          | 2         | -        | -    | -    | -          | 63         |
| - Agente de Serviços de Engenharia               | 41            | 2            | 1            | 1            | -          | -         | -        | -    | -    | -          | -          |
| - Assistente Administração / Aux. Administrativo | 750           | 39           | 43           | 87           | 1          | 1         | -        | -    | -    | -          | -          |
| - Auxiliar Biblioteca                            | 49            | 2            | -            | 1            | -          | -         | -        | -    | -    | -          | -          |
| - Auxiliar de Enfermagem                         | 2.586         | 495          | 463          | 213          | 45         | 2         | 2        | -    | -    | 100        | 6          |
| - Tec. Agropecuária / Oper. Máquinas Agrícolas   | 55            | 44           | 56           | 9            | -          | -         | -        | -    | -    | -          | -          |
| - Técnico de Contabilidade                       | 144           | 74           | 42           | 18           | -          | -         | -        | -    | -    | -          | 4          |
| - Técnico de Farmácia                            | 42            | 6            | 14           | 3            | -          | -         | -        | -    | -    | -          | -          |
| - Técnico de Laboratório/Laboratorista-área      | 271           | 197          | 132          | 196          | 9          | 11        | -        | -    | -    | 34         | 10         |
| - Técnico em Enfermagem                          | 400           | 77           | 73           | 147          | 19         | -         | -        | -    | -    | -          | -          |
| - Técnico em Radiologia                          | 114           | 55           | 13           | 6            | -          | 27        | -        | -    | -    | 29         | 1          |
| - Outros   | 1.366         | 169          | 159          | 202          | 9          | 6         | -        | -    | -    | -          | 18         |
| <b>- Nível Auxiliar (NA)</b>                     | <b>1.752</b>  | <b>365</b>   | <b>94</b>    | <b>74</b>    | <b>2</b>   | -         | -        | -    | -    | -          | -          |
| - Auxiliar Agropecuária                          | 15            | 78           | 19           | 6            | -          | -         | -        | -    | -    | -          | -          |
| - Auxiliar de Farmácia                           | 40            | 18           | 2            | 3            | -          | -         | -        | -    | -    | -          | -          |
| - Auxiliar de Laboratório                        | 138           | 41           | 26           | 14           | 1          | -         | -        | -    | -    | -          | -          |
| - Auxiliar de Nutrição                           | 77            | 39           | 4            | 1            | -          | -         | -        | -    | -    | -          | -          |
| - Auxiliar Op. Serv Diversos / Aux. Operacional  | 685           | -            | -            | 4            | -          | -         | -        | -    | -    | -          | -          |
| - Auxiliar Rural                                 | 2             | 18           | 12           | -            | -          | -         | -        | -    | -    | -          | -          |
| - Cozinheiro / Copeiro / Auxiliar Cozinha        | 175           | 91           | 16           | 20           | -          | -         | -        | -    | -    | -          | -          |
| - Encanador / Marceneiro / Auxiliar Eletricista  | 86            | 1            | -            | 1            | -          | -         | -        | -    | -    | -          | -          |
| - Operador de Máquina e Lavanderia               | 145           | 3            | 3            | 2            | -          | -         | -        | -    | -    | -          | -          |
| - Outros   | 389           | 76           | 12           | 23           | 1          | -         | -        | -    | -    | -          | -          |
| <b>TOTAL</b>                                     | <b>13.258</b> | <b>3.388</b> | <b>1.989</b> | <b>1.892</b> | <b>117</b> | <b>67</b> | <b>2</b> | -    | -    | <b>544</b> | <b>426</b> |

Fonte: Sistema Integrado de Administração de Recursos Humanos - SIAPE(Extrator de Dados).

NS - Nível Superior / NI - Nível Intermediário / NA - Nível Auxiliar (Nível de escolaridade do Cargo).

Obs.: Em 2000, 2001 e 2002 estão sendo consideradas as informações que constam no cadastro SIAPE, entretanto, podem ser inconsistentes as informações de ingresso no Serviço Público Federal por concurso (Quantitativos - Cargos/Carreiras), tendo em vista que o preenchimento do campo "ingresso no serviço público", pelo órgão de origem, não era obrigatório.

\* De 1995 até junho de 2006 os valores desta tabela correspondem ao Plano de Classificação de Cargos - PCC.

O PGPE foi criado pela lei nº 11.357 de 19/10/06.

Nesta tabela não incluem participação percentuais por Ingressos no Serviço Público Federal por Contratação por tempo determinado e Atividades Temporárias, podendo ser consultada na Tabela 4.6.

Tabela 4.2 - Ingressos no Serviço Público Federal no Plano Geral de Cargos do Poder Executivo - PGPE<sup>1</sup>, por concurso público - SIAPE

| (C ontinua)                                      |            |              |            |            |              |              |            |            |            |            |                   |               |
|--|------------|--------------|------------|------------|--------------|--------------|------------|------------|------------|------------|-------------------|---------------|
| - Nível Superior (NS)                            | 2005       | 2006         | 2007       | 2008       | 2009         | 2010         | 2011       | 2012       | 2013       | 2014       | 2015 <sup>1</sup> | Total         |
|  | 324        | 963          | 465        | 188        | 183          | 1.462        | 195        | 196        | 114        | 480        | 40                | 11.831        |
| - Administrador                                  | 33         | 107          | 200        | 109        | 5            | 105          | 27         | 5          | 8          | 17         | 5                 | 972           |
| - Assistente Social                              | 8          | 13           | 12         | 1          | 5            | 19           | 2          | 4          | 1          | 5          |                   | 270           |
| - Bibliotecário / Bibliotecário-documentalista   | 2          | 11           | 1          | 1          | -            | -            | -          | -          | -          | -          | -                 | 288           |
| - Cirurgião-Dentista / Odontólogo                | 10         | -            | -          | -          | -            | -            | -          | -          | -          | -          | -                 | 123           |
| - Contador                                       | 4          | 21           | 57         | 22         | 10           | 42           | 14         | 4          | 2          | 20         | 1                 | 341           |
| - Enfermeiro                                     | 41         | 2            | -          | 4          | 40           | 11           | -          | -          | -          | 1          |                   | 1.716         |
| - Engenheiro                                     | 10         | 87           | 27         | -          | -            | -            | -          | -          | -          | -          | -                 | 510           |
| - Farmacêutico / Farmacêutico-bioquímico         | 1          | 265          | -          | -          | -            | -            | -          | -          | -          | -          | -                 | 543           |
| - Fisioterapeuta                                 | -          | -            | -          | -          | -            | -            | -          | -          | -          | -          | -                 | 97            |
| - Fonoaudiólogo                                  | -          | -            | -          | -          | -            | -            | -          | -          | -          | -          | -                 | 25            |
| - Médico   | 27         | 15           | -          | 1          | -            | -            | -          | -          | -          | -          | -                 | 2.694         |
| - Nutricionista                                  | 3          | -            | 2          | -          | -            | -            | -          | -          | -          | -          | -                 | 127           |
| - Psicólogo                                      | 9          | 2            | 2          | -          | 1            | 12           | 2          | 1          | -          | -          | -                 | 176           |
| - Tec Ass. Educacionais / Tec Ens. Orientação    | 124        | 38           | 15         | -          | 4            | 54           | 8          | 4          | 1          | 1          |                   | 501           |
| - Outros   | 52         | 402          | 149        | 50         | 118          | 1.219        | 142        | 178        | 102        | 436        | 34                | 3.448         |
| <b>- Nível Intermediário (NI)</b>                | <b>102</b> | <b>687</b>   | <b>180</b> | <b>144</b> | <b>2.253</b> | <b>1.483</b> | <b>218</b> | <b>328</b> | <b>68</b>  | <b>155</b> | <b>38</b>         | <b>17.405</b> |
| - Agente Administrativo                          | 63         | 196          | 107        | 129        | 485          | 1.359        | 183        | 232        | 28         | 136        | 38                | 5.553         |
| - Agente de Serviços de Engenharia               | -          | -            | -          | -          | -            | -            | -          | -          | -          | -          | -                 | 45            |
| - Assistente Administração / Aux. Administrativo | -          | -            | 20         | -          | -            | -            | -          | -          | -          | -          | -                 | 941           |
| - Auxiliar Biblioteca                            | -          | -            | -          | -          | -            | -            | -          | -          | -          | -          | -                 | 52            |
| - Auxiliar de Enfermagem                         | 6          | 3            | 39         | 3          | -            | -            | -          | -          | -          | -          | -                 | 3.957         |
| - Tec. Agropecuária / Oper.Máquinas Agrícolas    | -          | -            | -          | -          | -            | -            | -          | -          | -          | -          | -                 | 164           |
| - Técnico de Contabilidade                       | 4          | 19           | 9          | 3          | -            | 10           | 1          | -          | -          | 9          | -                 | 333           |
| - Técnico de Farmácia                            | -          | -            | -          | -          | -            | -            | -          | -          | -          | -          | -                 | 65            |
| - Técnico de Laboratório/Laboratorista-área      | 10         | 2            | -          | -          | -            | -            | -          | -          | -          | -          | -                 | 862           |
| - Técnico em Enfermagem                          | -          | -            | -          | -          | -            | -            | -          | -          | -          | -          | -                 | 716           |
| - Técnico em Radiologia                          | 1          | 1            | -          | -          | -            | -            | -          | -          | -          | -          | -                 | 246           |
| - Outros   | 18         | 466          | 5          | 9          | 1.768        | 114          | 34         | 96         | 40         | 10         |                   | 4.471         |
| <b>- Nível Auxiliar (NA)</b>                     | <b>-</b>   | <b>-</b>     | <b>-</b>   | <b>-</b>   | <b>-</b>     | <b>4</b>     | <b>2</b>   | <b>43</b>  | <b>3</b>   | <b>-</b>   | <b>-</b>          | <b>2.339</b>  |
| - Auxiliar Agropecuária                          | -          | -            | -          | -          | -            | -            | -          | -          | -          | -          | -                 | 118           |
| - Auxiliar de Farmácia                           | -          | -            | -          | -          | -            | -            | -          | -          | -          | -          | -                 | 63            |
| - Auxiliar de Laboratório                        | -          | -            | -          | -          | -            | -            | -          | -          | -          | -          | -                 | 220           |
| - Auxiliar de Nutrição                           | -          | -            | -          | -          | -            | -            | -          | -          | -          | -          | -                 | 121           |
| - Auxiliar Op. Serv Diversos / Aux. Operacional  | -          | -            | -          | -          | -            | -            | -          | -          | -          | -          | -                 | 689           |
| - Auxiliar Rural                                 | -          | -            | -          | -          | -            | -            | -          | -          | -          | -          | -                 | 32            |
| - Cozinheiro / Copeiro / Auxiliar Cozinha        | -          | -            | -          | -          | -            | -            | -          | -          | -          | -          | -                 | 302           |
| - Encanador / Marceneiro / Auxiliar Eletricista  | -          | -            | -          | -          | -            | -            | -          | -          | -          | -          | -                 | 88            |
| - Operador de Máquina e Lavanderia               | -          | -            | -          | -          | -            | -            | -          | -          | -          | -          | -                 | 153           |
| - Outros   | -          | -            | -          | -          | -            | 4            | 2          | 43         | 3          | -          | -                 | 553           |
| <b>TOTAL</b>                                     | <b>426</b> | <b>1.650</b> | <b>645</b> | <b>332</b> | <b>2.436</b> | <b>2.949</b> | <b>415</b> | <b>567</b> | <b>185</b> | <b>635</b> | <b>78</b>         | <b>31.575</b> |

1- Posição: Setembro/2015 (acumulado no ano).

Obs.: Em 2000, 2001 e 2002 estão sendo consideradas as informações que constam no cadastro SIAPE, entretanto, podem ser inconsistentes as informações de ingresso no Serviço Público Federal por concurso (Quantitativos - Cargos/Carreiras), tendo em vista que o preenchimento do campo "ingresso no serviço público", pelo órgão de origem, não era obrigatório.

\* De 1995 até junho de 2006 os valores desta tabela correspondem ao Plano de Classificação de Cargos - PCC.

O PGPE foi criado pela lei nº 11.357 de 19/10/06.

Nota 1: Os dados de 2011 foram retificados.

Nota 2: Nesta tabela não incluem os Ingressos no Serviço Público Federal por Contratação por tempo determinado e Atividades Temporárias, podendo ser consultada na Tabela 4.6.

Tabela 4.3 - Quantitativo de Ingressos no Serviço Público Federal a partir de 1995 por concurso público, segundo o nível de escolaridade - SIAPE

| Nível de Escolaridade | Quantitativo de Ingresso no Serviço Público Federal |              |              |              |              |              |            |           |              |               |               |               |               |               |               |               |               |               |               |               |                   | Total          |
|-----------------------|---|--------------|--------------|--------------|--------------|--------------|------------|-----------|--------------|---------------|---------------|---------------|---------------|---------------|---------------|---------------|---------------|---------------|---------------|---------------|-------------------|----------------|
|                       | 1995  | 1996         | 1997         | 1998         | 1999         | 2000         | 2001       | 2002      | 2003         | 2004          | 2005          | 2006          | 2007          | 2008          | 2009          | 2010          | 2011          | 2012          | 2013          | 2014          | 2015 <sup>1</sup> |                |
| Superior (NS)         | 7.709   | 6.309        | 6.574        | 5.861        | 1.937        | 1.348        | 621        | 26        | 3.763        | 8.799         | 7.597         | 14.049        | 8.038         | 11.825        | 16.281        | 24.177        | 13.268        | 11.301        | 15.487        | 19.314        | 4.830             | 189.114        |
| - Professor           | 2.604   | 3.131        | 3.387        | 3.124        | 620          | 601          | 122        | 6         | 472          | 2.287         | 2.153         | 4.011         | 1.862         | 4.656         | 8.204         | 8.271         | 7.589         | 6.190         | 8.699         | 10.036        | 3.290             | 81.315         |
| - Outros              | 5.105   | 3.178        | 3.187        | 2.737        | 1.317        | 747          | 499        | 20        | 3.291        | 6.512         | 5.444         | 10.038        | 6.176         | 7.169         | 8.077         | 15.906        | 5.679         | 5.111         | 6.788         | 9.278         | 1.540             | 107.799        |
| Intermediário (NI)    | 10.097  | 3.251        | 2.387        | 1.879        | 988          | 176          | 39         | 4         | 3.457        | 7.319         | 4.856         | 8.063         | 3.901         | 7.535         | 13.434        | 12.335        | 6.783         | 8.797         | 9.864         | 14.138        | 3.854             | 123.157        |
| Auxiliar (NA)         | 1.869   | 367          | 94           | 75           | 2            | -            | -          | -         | -            | 3             | -             | -             | -             | -             | 13            | 88            | 8             | 73            | 464           | 25            | 1                 | 3.082          |
| <b>Total</b>          | <b>19.675</b>                                       | <b>9.927</b> | <b>9.055</b> | <b>7.815</b> | <b>2.927</b> | <b>1.524</b> | <b>660</b> | <b>30</b> | <b>7.220</b> | <b>16.121</b> | <b>12.453</b> | <b>22.112</b> | <b>11.939</b> | <b>19.360</b> | <b>29.728</b> | <b>36.600</b> | <b>20.059</b> | <b>20.171</b> | <b>25.815</b> | <b>33.477</b> | <b>8.685</b>      | <b>315.353</b> |

Fonte: Sistema Integrado de Administração de Recursos Humanos-SIAPE (Extrator de Dados - extração de dados realizada dia 11/11/2015).

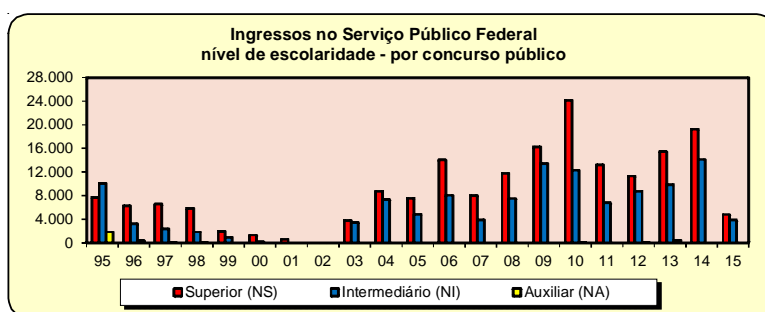
NS - Nível Superior / NI - Nível Intermediário / NA - Nível Auxiliar (Nível de escolaridade do Cargo).

1- Posição: Setembro/2015 (acumulado do ano).

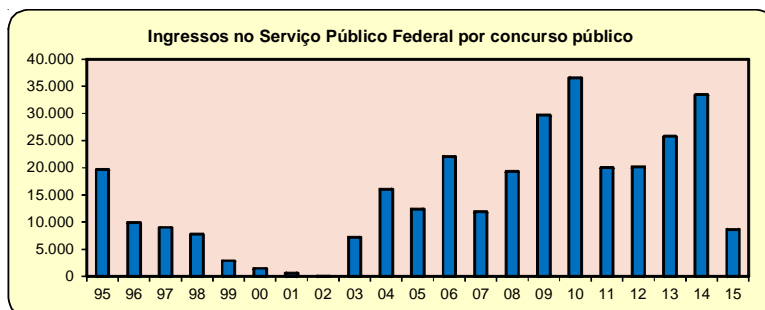
Obs.: Em 2000, 2001 e 2002 estão sendo consideradas as informações que constam no cadastro SIAPE. Entretanto, podem ser inconsistentes as informações de ingresso no Serviço Público Federal por concurso (Quantitativos - Cargos/Carreiras), tendo em vista que o preenchimento do campo "ingresso no serviço público", pelo órgão de origem não era obrigatório.

Nota 1: Os dados de 2011 foram retificados.

Nota 2: Nesta tabela não incluem os Ingressos no Serviço Público Federal por Contratação por tempo determinado e Atividades Temporárias, podendo ser consultada na Tabela 4.6.



Fonte: Sistema Integrado de Administração de Recursos Humanos-SIAPE



Fonte: Sistema Integrado de Administração de Recursos Humanos-SIAPE

Tabela 4.4 - Participação Percentual dos Ingressos no Serviço Público Federal a partir de 1995 por concurso, segundo o nível de escolaridade - SIAPE

| Nível de Escolaridade | Participação Percentual por Ingresso no Serviço Público Federal |              |              |              |              |              |              |              |              |              |              |              |              |              |              |              |              |              |              |              |                   | Total        |
|-----------------------|---|--------------|--------------|--------------|--------------|--------------|--------------|--------------|--------------|--------------|--------------|--------------|--------------|--------------|--------------|--------------|--------------|--------------|--------------|--------------|-------------------|--------------|
|                       | 1995  | 1996         | 1997         | 1998         | 1999         | 2000         | 2001         | 2002         | 2003         | 2004         | 2005         | 2006         | 2007         | 2008         | 2009         | 2010         | 2011         | 2012         | 2013         | 2014         | 2015 <sup>1</sup> |              |
| Superior (NS)         | 39,2  | 63,6         | 72,6         | 75,0         | 66,2         | 88,5         | 94,1         | 86,7         | 52,1         | 54,6         | 61,0         | 63,5         | 67,3         | 61,1         | 54,8         | 66,1         | 66,1         | 56,0         | 60,0         | 57,7         | 55,6              | 60,0         |
| - Professor           | 13,2  | 31,5         | 37,4         | 40,0         | 21,2         | 39,4         | 18,5         | 20,0         | 6,5          | 14,2         | 17,3         | 18,1         | 15,6         | 24,0         | 27,6         | 22,6         | 37,8         | 30,7         | 33,7         | 30,0         | 37,9              | 25,8         |
| - Outros              | 25,9  | 32,0         | 35,2         | 35,0         | 45,0         | 49,0         | 75,6         | 66,7         | 45,6         | 40,4         | 43,7         | 45,4         | 51,7         | 37,0         | 27,2         | 43,5         | 28,3         | 25,3         | 26,3         | 27,7         | 17,7              | 34,2         |
| Intermediário (NI)    | 51,3  | 32,7         | 26,4         | 24,0         | 33,8         | 11,5         | 5,9          | 13,3         | 47,9         | 45,4         | 39,0         | 36,5         | 32,7         | 38,9         | 45,2         | 33,7         | 33,8         | 43,6         | 38,2         | 42,2         | 44,4              | 39,1         |
| Auxiliar (NA)         | 9,5   | 3,7          | 1,0          | 1,0          | 0,1          | -            | -            | -            | -            | 0,0          | -            | -            | -            | -            | 0,0          | 0,2          | 0,0          | 0,4          | 1,8          | 0,1          | 0,0               | 1,0          |
| <b>Total</b>          | <b>100,0</b>  | <b>100,0</b> | <b>100,0</b> | <b>100,0</b> | <b>100,0</b> | <b>100,0</b> | <b>100,0</b> | <b>100,0</b> | <b>100,0</b> | <b>100,0</b> | <b>100,0</b> | <b>100,0</b> | <b>100,0</b> | <b>100,0</b> | <b>100,0</b> | <b>100,0</b> | <b>100,0</b> | <b>100,0</b> | <b>100,0</b> | <b>100,0</b> | <b>100,0</b>      | <b>100,0</b> |

Fonte: Sistema Integrado de Administração de Recursos Humanos-SIAPE (Extrator de Dados - extração de dados realizada dia 11/11/2015).

1- Posição: Setembro/2015 (acumulado do ano).

Obs.: Em 2000, 2001 e 2002 estão sendo consideradas as informações que constam no cadastro SIAPE. Entretanto, podem ser inconsistentes as informações de ingresso no Serviço Público Federal por concurso (Quantitativos - Cargos/Carreiras), tendo em vista que o preenchimento do campo "ingresso no serviço público", pelo órgão de origem não era obrigatório.

Nota 1: Os dados de 2011 foram retificados.

Nota 2: Nesta tabela não incluem participação percentuais por Ingressos no Serviço Público Federal por Contratação por tempo determinado e Atividades Temporárias, podendo ser consultada na Tabela 4.6.

**Tabela 4.5 - Idade Média dos Ingressos no Serviço Público Federal a partir de 1995 por concurso público - SIAPE**

|  | (Continua)  |             |             |             |             |             |             |             |             |             |
|--|-------------|-------------|-------------|-------------|-------------|-------------|-------------|-------------|-------------|-------------|
| <b>Cargo / Carreira</b>  | <b>1995</b> | <b>1996</b> | <b>1997</b> | <b>1998</b> | <b>1999</b> | <b>2000</b> | <b>2001</b> | <b>2002</b> | <b>2003</b> | <b>2004</b> |
| <b>GESTÃO GOVERNAMENTAL</b>                                      | <b>28</b>   | <b>32</b>   | <b>30</b>   | <b>31</b>   | <b>32</b>   | -           | <b>29</b>   | <b>53</b>   | <b>31</b>   | <b>32</b>   |
| - Analista de Comércio Exterior - NS                             | -           | -           | -           | -           | 33          | -           | 29          | -           | 30          | 36          |
| - Analista de Planejamento e Orçamento - NS                      | -           | 36          | 32          | 33          | 33          | -           | -           | -           | -           | 31          |
| - Analista de Finanças e Controle - NS                           | 31          | 34          | 33          | 32          | -           | -           | -           | 48          | 32          | 33          |
| - Especialista em Políticas Públicas e Gestão Governamental - NS | -           | 34          | 31          | 31          | 31          | -           | -           | 57          | -           | 31          |
| - Técnico de Finanças e Controle - NI                            | 23          | 28          | 29          | 28          | -           | -           | -           | -           | -           | -           |
| <b>IPEA</b>  | <b>30</b>   | <b>29</b>   | <b>27</b>   | <b>31</b>   | -           | -           | -           | -           | -           | <b>29</b>   |
| - Técnico de Planejamento e Pesquisa - IPEA - NS                 | -           | 29          | 29          | 31          | -           | -           | -           | -           | -           | -           |
| - Cargos de Nível Superior do IPEA - NS                          | -           | -           | 24          | -           | -           | -           | -           | -           | -           | -           |
| - Cargos de Nível Intermediário do IPEA - NI                     | 30          | -           | -           | -           | -           | -           | -           | -           | -           | 29          |
| <b>AUDITORIA</b>   |             | <b>40</b>   | <b>34</b>   | <b>33</b>   | <b>33</b>   | <b>34</b>   | <b>33</b>   | <b>34</b>   | <b>36</b>   | <b>33</b>   |
| - Auditor-Fiscal da Receita Federal do Brasil - NS               | 32          | 53          | 35          | 36          | 35          | 35          | -           | 35          | 40          | 32          |
| - Analista Tributário da Receita Federal do Brasil - NS          | 30          | 32          | 29          | 30          | -           | 32          | -           | 32          | 33          | 33          |
| - Auditor-Fiscal da Previdência Social - NS                      | 41          | 40          | 32          | 33          | -           | -           | 33          | -           | 34          | 35          |
| - Auditor Fiscal do Trabalho - NS                                | -           | -           | -           | -           | -           | -           | -           | -           | -           | -           |
| - Auditor-Fiscal do Trabalho - Segurança no Trabalho - NS        | -           | -           | -           | 36          | 32          | -           | -           | -           | -           | -           |
| - Auditor-Fiscal do Trabalho - Legislação do Trabalho - NS       | 33          | 34          | 41          | 31          | 32          | -           | -           | -           | -           | 31          |
| <b>DIPLOMATA</b>   | <b>37</b>   | <b>33</b>   | <b>33</b>   | <b>32</b>   | <b>29</b>   | <b>27</b>   | <b>40</b>   | -           | <b>27</b>   | <b>28</b>   |
| - 3º Secretário a Ministro de Primeira Classe - NS               | 28          | 28          | 33          | 27          | 27          | 27          | 27          | -           | 27          | 28          |
| - Oficial de Chancelaria - NS                                    | 51          | 37          | -           | 36          | 31          | -           | -           | -           | -           | -           |
| - Assistente de Chancelaria - NI                                 | 32          | -           | -           | -           | -           | -           | -           | -           | -           | -           |
| <b>JURÍDICA</b>  | <b>35</b>   | <b>38</b>   | <b>36</b>   | <b>30</b>   | <b>27</b>   | <b>32</b>   | <b>40</b>   | <b>34</b>   | <b>29</b>   | <b>29</b>   |
| - Procurador Autárquico do INSS - NS                             | 32          | 43          | 31          | 29          | 23          | 30          | -           | -           | -           | -           |
| - Procurador Federal - NS  | -           | -           | -           | -           | -           | -           | 48          | 34          | 29          | 28          |
| - Procurador da Fazenda Nacional - NS                            | 38          | -           | -           | 30          | -           | -           | -           | -           | 28          | 29          |
| - Advogado/Assistente Jurídico AGU - NS                          | -           | 37          | 47          | -           | -           | 33          | 31          | -           | 31          | -           |
| - Advogado/Procurador de Autarquias e Fundações - NS             | 34          | 34          | 30          | 30          | 30          | 32          | -           | -           | -           | -           |
| - Defensor Público - NS  | -           | -           | -           | -           | -           | -           | -           | -           | -           | -           |
| <b>TRIBUNAL MARÍTIMO</b>   |             |             |             |             |             |             |             |             |             |             |
| - Juiz do Tribunal Marítimo -NS                                  | -           | -           | -           | -           | -           | -           | -           | -           | -           | -           |
| <b>POLÍCIA FEDERAL</b>   | <b>31</b>   | <b>30</b>   | <b>33</b>   | <b>32</b>   | <b>32</b>   | <b>35</b>   | <b>35</b>   | <b>33</b>   | <b>31</b>   | <b>33</b>   |
| - Delegado -NS   | 32          | 33          | 36          | 32          | 34          | 42          | 40          | -           | 29          | 33          |
| - Perito - NS  | 32          | 31          | 35          | 33          | 32          | -           | -           | -           | 31          | 33          |
| - Papiloscopista   | -           | -           | -           | -           | 30          | -           | -           | 33          | 32          | -           |
| - Escrivão   | 29          | 29          | 30          | 32          | 31          | 30          | 34          | -           | 31          | 33          |
| - Agente de Polícia  | -           | 28          | 29          | 30          | 31          | 34          | 32          | 32          | 32          | 32          |
| <b>PLANO ESPECIAL DO DEPART. DA POLÍCIA FEDERAL</b>              |             |             |             |             |             |             |             |             |             |             |
| - Cargos de Nível Superior - NS                                  | -           | -           | -           | -           | -           | -           | -           | -           | -           | -           |
| - Cargos de Nível Intermediário - NI                             | -           | -           | -           | -           | -           | -           | -           | -           | -           | -           |
| <b>PENITENCIÁRIA FEDERAL</b>                                     |             |             |             |             |             |             |             |             |             |             |
| - Especialista em Assistência Penitenciária - NS                 | -           | -           | -           | -           | -           | -           | -           | -           | -           | 28          |
| - Técnico de Apoio a Assistência Penitenciária - NI              | -           | -           | -           | -           | -           | -           | -           | -           | -           | 31          |
| - Agente Penitenciário Federal - NI                              | -           | -           | -           | -           | -           | -           | -           | -           | -           | 28          |
| <b>POLICIAL RODOVIÁRIO FEDERAL - NS</b>                          |             |             |             |             |             |             |             |             |             |             |
| <b>PLANO ESPECIAL DA POLÍCIA RODOVIÁRIA FEDERAL</b>              |             |             |             |             |             |             |             |             |             |             |
| - Cargos de Nível Superior - NS                                  | -           | -           | -           | -           | -           | -           | -           | -           | -           | -           |
| - Cargos de Nível Intermediário - NI                             | 29          | 31          | 33          | -           | 28          | 28          | 27          | -           | 26          | 27          |
| <b>DEPARTAMENTO NACIONAL DE PRODUÇÃO MINERAL - DNPM</b>          |             |             |             |             |             |             |             |             |             |             |
| - Especialista em Recursos Minerais - NS                         | -           | -           | -           | -           | -           | -           | -           | -           | -           | -           |
| - Analista Administrativo - NS                                   | -           | -           | -           | -           | -           | -           | -           | -           | -           | -           |
| - Técnico em Atividade de Mineração - NI                         | -           | -           | -           | -           | -           | -           | -           | -           | -           | -           |
| - Técnico Administrativo - NI                                    | -           | -           | -           | -           | -           | -           | -           | -           | -           | -           |
| <b>PESQUISA EM CIÊNCIA &amp; TECNOLOGIA</b>                      | <b>30</b>   | <b>33</b>   | <b>32</b>   | <b>33</b>   | <b>32</b>   | <b>37</b>   | <b>43</b>   | <b>31</b>   | <b>31</b>   | <b>33</b>   |
| - Analista - NS  | 31          | 35          | 33          | 34          | 35          | 39          | -           | 31          | 26          | 32          |
| - Tecnologista - NS  | 32          | 33          | 32          | 33          | 32          | 25          | -           | -           | 35          | 36          |
| - Pesquisador - NS   | 34          | 38          | 36          | 36          | 35          | 40          | 43          | -           | -           | 34          |
| - Assistente - NI  | 32          | 30          | 28          | 29          | 28          | -           | -           | -           | -           | -           |
| - Técnico - NI   | 28          | 28          | 29          | 28          | 28          | 44          | -           | -           | 33          | 28          |
| - Auxiliar Técnico - NA  | 26          | 31          | -           | -           | -           | -           | -           | -           | -           | -           |
| - Auxiliar - NA  | 29          | -           | -           | 39          | -           | -           | -           | -           | -           | -           |
| <b>TECNOLOGIA MILITAR</b>  |             |             |             |             |             |             |             |             |             |             |
| - Engenheiro de Tecnologia Militar - NS                          | -           | -           | -           | -           | -           | -           | -           | -           | -           | -           |
| - Analista de Tecnologia Militar - NS                            | -           | -           | -           | -           | -           | -           | -           | -           | -           | -           |
| - Técnico de Tecnologia Militar - NI                             | -           | -           | -           | -           | -           | -           | -           | -           | -           | -           |
| <b>Quadro de Civil</b>   |             |             |             |             |             |             |             |             |             |             |
| - Cargos de Nível Superior - NS                                  | -           | -           | -           | -           | -           | -           | -           | -           | -           | -           |
| <b>REFORMA E DESENVOLVIMENTO AGRÁRIO</b>                         |             |             |             |             |             |             |             |             |             |             |
| - Engenheiro Agrônomo - NS                                       | -           | -           | 32          | -           | 46          | -           | -           | -           | -           | 32          |
| - Nível Superior   | -           | -           | -           | -           | 46          | -           | -           | -           | -           | 31          |
| - Nível Intermediário  | -           | -           | -           | -           | -           | -           | -           | -           | -           | -           |
| <b>PREVIDÊNCIA COMPLEMENTAR</b>                                  |             |             |             |             |             |             |             |             |             |             |
| - Especialista em Previdência Complementar - NS                  | -           | -           | -           | -           | -           | -           | -           | -           | -           | -           |
| - Analista Administrativo - NS                                   | -           | -           | -           | -           | -           | -           | -           | -           | -           | -           |
| - Técnico Administrativo - NI                                    | -           | -           | -           | -           | -           | -           | -           | -           | -           | -           |

Tabela 4.5 - Idade Média dos Ingressos no Serviço Público Federal a partir de 1995 por concurso público - SIAPE

(Continua)

| Cargo / Carreira   | 2005      | 2006      | 2007      | 2008      | 2009      | 2010      | 2011      | 2012      | 2013      | 2014      | 2015      |
|--|-----------|-----------|-----------|-----------|-----------|-----------|-----------|-----------|-----------|-----------|-----------|
| <b>GESTÃO GOVERNAMENTAL</b>                                      | <b>32</b> | <b>31</b> | <b>31</b> | <b>28</b> | <b>31</b> | <b>35</b> | <b>31</b> | <b>35</b> | <b>30</b> | <b>30</b> | <b>32</b> |
| - Analista de Comércio Exterior - NS                             | -         | -         | -         | -         | 28        | -         | -         | -         | 30        | 25        | -         |
| - Analista de Planejamento e Orçamento - NS                      | -         | 31        | 37        | -         | 33        | -         | 31        | 40        | -         | -         | -         |
| - Analista de Finanças e Controle - NS                           | 32        | 31        | 32        | 31        | 32        | 35        | 31        | 32        | -         | 30        | 32        |
| - Especialista em Políticas Públicas e Gestão Governamental - NS | 30        | 31        | 28        | -         | 31        | 35        | 31        | 31        | 34        | -         | -         |
| - Técnico de Finanças e Controle - NI                            | -         | 37        | -         | 26        | 28        | -         | -         | -         | -         | -         | -         |
| <b>IPEA</b>  | <b>38</b> | <b>36</b> | -         | -         | <b>33</b> | <b>30</b> | <b>27</b> | -         | <b>58</b> | -         | -         |
| - Técnico de Planejamento e Pesquisa - IPEA - NS                 | -         | -         | -         | -         | 34        | 31        | 31        | -         | 58        | -         | -         |
| - Cargos de Nível Superior do IPEA - NS                          | 38        | 36        | -         | -         | 29        | 29        | 26        | -         | -         | -         | -         |
| - Cargos de Nível Intermediário do IPEA - NI                     | -         | -         | -         | -         | -         | -         | -         | -         | -         | -         | -         |
| <b>AUDITORIA</b>   | <b>30</b> | <b>32</b> | <b>34</b> | -         | <b>32</b> | <b>31</b> | <b>33</b> | -         | <b>32</b> | <b>33</b> | <b>37</b> |
| - Auditor-Fiscal da Receita Federal do Brasil - NS               | -         | 32        | 45        | -         | -         | 30        | 33        | -         | 31        | 31        | 37        |
| - Analista Tributário da Receita Federal do Brasil - NS          | -         | 32        | 31        | -         | -         | 31        | 36        | -         | 32        | 34        | -         |
| - Auditor-Fiscal da Previdência Social - NS                      | -         | -         | 67        | -         | -         | -         | -         | -         | -         | -         | -         |
| - Auditor Fiscal do Trabalho - NS                                | -         | -         | -         | -         | 32        | 29        | -         | -         | 41        | 31        | -         |
| - Auditor-Fiscal do Trabalho - Segurança no Trabalho - NS        | -         | -         | -         | -         | -         | -         | -         | -         | -         | -         | -         |
| - Auditor-Fiscal do Trabalho - Legislação do Trabalho - NS       | 30        | -         | 33        | -         | -         | -         | 29        | -         | -         | -         | -         |
| <b>DIPLOMATA</b>   | <b>28</b> | <b>29</b> | <b>28</b> | <b>26</b> | <b>28</b> | <b>28</b> | <b>30</b> | <b>27</b> | <b>27</b> | -         | -         |
| - 3º Secretário a Ministro de Primeira Classe - NS               | 29        | 29        | 27        | 28        | 28        | 27        | 30        | 27        | 27        | -         | -         |
| - Oficial de Chancelaria - NS                                    | 29        | 31        | 28        | -         | 29        | 31        | 30        | 30        | 30        | -         | -         |
| - Assistente de Chancelaria - NI                                 | 24        | -         | -         | 25        | 26        | -         | -         | -         | -         | -         | -         |
| <b>JURÍDICA</b>  | <b>28</b> | <b>28</b> | <b>28</b> | <b>28</b> | <b>29</b> | <b>29</b> | <b>30</b> | <b>30</b> | <b>28</b> | <b>29</b> | <b>33</b> |
| - Procurador Autárquico do INSS - NS                             | -         | -         | -         | -         | -         | -         | -         | -         | -         | -         | -         |
| - Procurador Federal - NS  | 29        | 29        | 27        | 29        | 29        | -         | 29        | 31        | -         | 29        | 32        |
| - Procurador da Fazenda Nacional - NS                            | 28        | 28        | 29        | 28        | 29        | 31        | -         | -         | 27        | 29        | -         |
| - Advogado/Assistente Jurídico AGU - NS                          | 28        | 28        | 30        | 28        | 28        | 28        | -         | -         | 27        | 30        | 41        |
| - Advogado/Procurador de Autarquias e Fundações - NS             | -         | -         | -         | -         | -         | -         | -         | -         | 28        | -         | -         |
| - Defensor Público - NS  | 27        | 31        | -         | 28        | 29        | 27        | 29        | 33        | 32        | 36        | -         |
| <b>TRIBUNAL MARÍTIMO</b>   | -         | -         | -         | -         | -         | <b>49</b> | -         | <b>62</b> | -         | <b>57</b> | -         |
| - Juiz do Tribunal Marítimo - NS                                 | -         | -         | -         | -         | -         | <b>49</b> | -         | <b>62</b> | -         | <b>57</b> | -         |
| <b>POLÍCIA FEDERAL</b>   | <b>30</b> | <b>31</b> | <b>32</b> | <b>33</b> | <b>35</b> | <b>29</b> | <b>36</b> | <b>32</b> | <b>35</b> | <b>30</b> | <b>41</b> |
| - Delegado - NS  | -         | 30        | 31        | 32        | 33        | -         | 34        | -         | 36        | 29        | 29        |
| - Perito - NS  | 30        | 30        | 32        | 35        | 35        | -         | -         | 32        | 33        | 29        | -         |
| - Papiloscopista   | 31        | -         | -         | 36        | -         | -         | -         | 29        | 39        | -         | -         |
| - Escrivão   | 27        | 32        | 32        | 33        | 37        | 29        | 39        | 36        | 35        | 30        | 47        |
| - Agente de Polícia  | 30        | 31        | 33        | 33        | 35        | 29        | 36        | 29        | 35        | 44        | 52        |
| <b>PLANO ESPECIAL DO DEPART. DA POLÍCIA FEDERAL</b>              | -         | -         | -         | -         | -         | -         | -         | -         | <b>30</b> | <b>29</b> | <b>29</b> |
| - Cargos de Nível Superior - NS                                  | -         | -         | -         | -         | -         | -         | -         | -         | 29        | 29        | -         |
| - Cargos de Nível Intermediário - NI                             | -         | -         | -         | -         | -         | -         | -         | -         | 31        | 29        | 29        |
| <b>PENITENCIÁRIA FEDERAL</b>                                     | <b>30</b> | <b>31</b> | -         | <b>31</b> | -         | -         | -         | -         | -         | <b>30</b> | <b>36</b> |
| - Especialista em Assistência Penitenciária - NS                 | 32        | 35        | -         | -         | -         | -         | -         | -         | -         | 32        | -         |
| - Técnico de Apoio a Assistência Penitenciária - NI              | 29        | 30        | -         | 31        | -         | -         | -         | -         | -         | 32        | -         |
| - Agente Penitenciário Federal - NI                              | -         | 39        | 34        | -         | 29        | 30        | 28        | 33        | -         | 30        | 36        |
| <b>POLICIAL RODOVIÁRIO FEDERAL - NS</b>                          | -         | -         | -         | -         | <b>30</b> | -         | -         | -         | -         | <b>31</b> | <b>32</b> |
| <b>PLANO ESPECIAL DA POLÍCIA RODOVIÁRIA FEDERAL</b>              | -         | <b>29</b> | <b>34</b> | -         | <b>29</b> | <b>33</b> | <b>28</b> | -         | -         | <b>28</b> | <b>29</b> |
| - Cargos de Nível Superior - NS                                  | -         | -         | -         | -         | -         | 30        | -         | 33        | -         | -         | -         |
| - Cargos de Nível Intermediário - NI                             | 29        | 30        | 31        | 34        | 28        | 30        | 36        | 31        | 37        | 28        | 29        |
| <b>DEPARTAMENTO NACIONAL DE PRODUÇÃO MINERAL - DNP</b>           | -         | <b>35</b> | <b>28</b> | <b>35</b> | <b>41</b> | <b>32</b> | <b>32</b> | <b>31</b> | -         | -         | -         |
| - Especialista em Recursos Minerais - NS                         | -         | 36        | 38        | 36        | 42        | 33        | 53        | 34        | -         | -         | -         |
| - Analista Administrativo - NS                                   | -         | 34        | 33        | 32        | -         | 33        | 35        | 28        | -         | -         | -         |
| - Técnico em Atividade de Mineração - NI                         | -         | -         | 31        | 39        | 39        | 29        | 28        | 30        | -         | -         | -         |
| - Técnico Administrativo - NI                                    | -         | -         | 30        | 29        | -         | 30        | 32        | 31        | -         | -         | -         |
| <b>PESQUISA EM CIÊNCIA &amp; TECNOLOGIA</b>                      | <b>33</b> | <b>34</b> | <b>33</b> | <b>32</b> | <b>32</b> | <b>33</b> | <b>32</b> | <b>33</b> | <b>34</b> | <b>31</b> | <b>36</b> |
| - Analista - NS  | 35        | 34        | 34        | 30        | 33        | 36        | 36        | 28        | 29        | 35        | 35        |
| - Tecnologista - NS  | 32        | 37        | 33        | 38        | 35        | 34        | 34        | 39        | 39        | 24        | 36        |
| - Pesquisador - NS   | 35        | 36        | 38        | 32        | 39        | 38        | 38        | 44        | 34        | 39        | 39        |
| - Assistente - NI  | -         | 34        | -         | 32        | 29        | 33        | 47        | 23        | 29        | 34        | 34        |
| - Técnico - NI   | 32        | 32        | 28        | 34        | 30        | 31        | 27        | 30        | 49        | 29        | 34        |
| - Auxiliar Técnico - NA  | -         | -         | -         | -         | -         | -         | 28        | -         | -         | -         | -         |
| - Auxiliar - NA  | -         | -         | -         | -         | 27        | 24        | 30        | 30        | -         | -         | -         |
| <b>TECNOLOGIA MILITAR</b>  | -         | -         | -         | -         | -         | -         | -         | <b>27</b> | <b>32</b> | -         | -         |
| - Engenheiro de Tecnologia Militar - NS                          | -         | -         | -         | -         | -         | -         | -         | 24        | -         | -         | -         |
| - Analista de Tecnologia Militar - NS                            | -         | -         | -         | -         | -         | -         | -         | 34        | -         | -         | -         |
| - Técnico de Tecnologia Militar - NI                             | -         | -         | -         | -         | -         | -         | -         | 24        | 32        | -         | -         |
| <b>Quadro de Civil</b>   | -         | -         | -         | -         | -         | -         | -         | <b>30</b> | -         | -         | -         |
| - Cargos de Nível Superior - NS                                  | -         | -         | -         | -         | -         | -         | -         | 30        | -         | -         | -         |
| <b>REFORMA E DESENVOLVIMENTO AGRÁRIO</b>                         | <b>34</b> | <b>30</b> | <b>31</b> | <b>33</b> | -         | -         | -         | <b>31</b> | <b>39</b> | <b>35</b> | -         |
| - Engenheiro Agrônomo - NS                                       | 36        | 32        | 35        | 35        | -         | -         | -         | 31        | 29        | 47        | -         |
| - Nível Superior   | 32        | 31        | 31        | 32        | -         | -         | -         | 31        | 40        | 35        | -         |
| - Nível Intermediário  | -         | 26        | 26        | 28        | -         | -         | -         | -         | 35        | -         | -         |
| <b>PREVIDÊNCIA COMPLEMENTAR</b>                                  | -         | -         | -         | -         | -         | -         | -         | <b>29</b> | <b>31</b> | -         | -         |
| - Especialista em Previdência Complementar - NS                  | -         | -         | -         | -         | -         | -         | -         | 24        | 33        | -         | -         |
| - Analista Administrativo - NS                                   | -         | -         | -         | -         | -         | -         | -         | 29        | 31        | -         | -         |
| - Técnico Administrativo - NI                                    | -         | -         | -         | -         | -         | -         | -         | 37        | 29        | -         | -         |

Tabela 4.5 - Idade Média dos Ingressos no Serviço Público Federal a partir de 1995 por concurso público - SIAPE

| Cargo / Carreira   | (Continuação) |      |      |      |      |      |      |      |      |      |    |
|--|---------------|------|------|------|------|------|------|------|------|------|----|
|  | 1995          | 1996 | 1997 | 1998 | 1999 | 2000 | 2001 | 2002 | 2003 | 2004 |    |
| <b>FISCALIZAÇÃO</b>  | -             | 36   | 37   | 39   | 34   | -    | -    | -    | -    | 34   | 32 |
| - Médico do Trabalho - 40 Horas Mtb - NS   | -             | -    | -    | 38   | 38   | -    | -    | -    | -    | -    | -  |
| - Supervisor Médico Pericial - NS  | -             | -    | -    | 39   | 30   | -    | -    | -    | -    | -    | -  |
| - Perito Médico da Previdência Social - NS   | -             | -    | -    | -    | -    | -    | -    | -    | -    | -    | -  |
| - Engenheiro Agrônomo - MAARA - NS   | -             | 36   | 37   | -    | -    | -    | -    | -    | -    | -    | -  |
| - Fiscal Federal Agropecuário - NS   | -             | -    | -    | -    | -    | -    | -    | -    | 34   | 32   |    |
| <b>MAPA - MINIST. AGRICULTURA, PEC. E ABASTECIMENTO</b>  | -             | -    | -    | -    | -    | -    | -    | -    | -    | -    |    |
| - Agente de Insp. Sanitária e Industrial de Produtos de Origem Animal - NI                         | -             | -    | -    | -    | -    | -    | -    | -    | -    | -    |    |
| - Agente de Atividade Agropecuária - NI  | -             | -    | -    | -    | -    | -    | -    | -    | -    | -    |    |
| - Técnico de Laboratório - NI  | -             | -    | -    | -    | -    | -    | -    | -    | -    | -    |    |
| - Auxiliar de Laboratório - NA   | -             | -    | -    | -    | -    | -    | -    | -    | -    | -    |    |
| <b>PREVIDÊNCIA, SAÚDE E TRABALHO</b>   | -             | -    | -    | -    | -    | -    | -    | -    | -    | -    |    |
| - Cargos de Nível Superior - NS  | -             | -    | -    | -    | -    | -    | -    | -    | -    | -    |    |
| - Cargos de Nível Intermediário - NI   | -             | -    | -    | -    | -    | -    | -    | -    | -    | -    |    |
| <b>DOCENTE</b>   | 35            | 35   | 35   | 34   | 37   | 38   | 37   | 37   | 35   | 36   |    |
| - Professor Superior - NS  | 35            | 36   | 36   | 35   | 38   | 39   | 38   | 37   | 35   | 37   |    |
| - Professor de 1º e 2º graus - NS  | 34            | 34   | 34   | 33   | 35   | 36   | 35   | -    | 34   | 34   |    |
| <b>Magistério do Ensino Básico Técn. e Tecnológico</b>   | -             | -    | -    | -    | -    | -    | -    | -    | -    | -    |    |
| - Professor do Ensino Básico, Técnico e Tecnológico  | -             | -    | -    | -    | -    | -    | -    | -    | -    | -    |    |
| - Prof. Ensino Básico, Técn. e Tecnológico - Substituto  | -             | -    | -    | -    | -    | -    | -    | -    | -    | -    |    |
| - Prof. Titular do Ensino Básico e Tecnológico   | -             | -    | -    | -    | -    | -    | -    | -    | -    | -    |    |
| <b>Carreira do Magistério do ENSINO BÁSICO FEDERAL</b>   | -             | -    | -    | -    | -    | -    | -    | -    | -    | -    |    |
| - Professor do Ensino Básico Federal   | -             | -    | -    | -    | -    | -    | -    | -    | -    | -    |    |
| <b>CVM - COMISSÃO DE VALORES MOBILIÁRIOS</b>   | 28            | 39   | 30   | 31   | -    | -    | 36   | -    | -    | -    |    |
| - Advogado - NS  | 25            | -    | 27   | 27   | -    | -    | -    | -    | -    | -    |    |
| - Analista - NS  | 31            | 38   | 31   | 32   | -    | -    | 36   | -    | -    | -    |    |
| - Inspetor - NS  | 27            | 39   | 32   | 34   | -    | -    | 35   | -    | -    | -    |    |
| - Cargos de Nível Intermediário - NI   | 29            | -    | -    | -    | -    | -    | -    | -    | -    | -    |    |
| <b>SUSEP - SUPERINTENDÊNCIA DE SEGUROS PRIVADOS</b>  | -             | 35   | 30   | -    | 30   | -    | 32   | -    | -    | -    |    |
| - Analista Técnico - NS  | -             | 37   | -    | -    | 32   | -    | 32   | -    | -    | -    |    |
| - Procurador Autárquico - NS   | -             | 33   | -    | -    | 28   | -    | -    | -    | -    | -    |    |
| - Cargos de Nível Intermediário - NI   | -             | -    | 30   | -    | -    | -    | -    | -    | -    | -    |    |
| <b>PGPE - PLANO GERAL DE CARGOS DO PODER EXECUTIVO*</b>  | 32            | 32   | 32   | 31   | 35   | 34   | 30   | -    | -    | 30   |    |
| - Cargos de Nível Superior - NS  | 34            | 34   | 35   | 34   | 35   | 35   | -    | -    | -    | 30   |    |
| - Cargos de Nível Intermediário - NI   | 30            | 31   | 31   | 29   | 30   | 32   | 30   | -    | -    | 29   |    |
| - Cargos de Nível Auxiliar - NA  | 32            | 32   | 31   | 30   | 41   | -    | -    | -    | -    | -    |    |
| <b>ERCE - ESTRUTURA REMUNERATÓRIA DE CARGOS ESPECÍFICOS **</b>                                     | -             | -    | -    | -    | -    | -    | -    | -    | -    | -    |    |
| - Cargos de Nível Superior - NS  | -             | -    | -    | -    | -    | -    | -    | -    | -    | -    |    |
| <b>TÉCNICOS-ADMINISTRATIVOS DAS IFES</b>   | -             | -    | -    | -    | -    | -    | -    | -    | 29   | 31   |    |
| - Cargos de Nível Superior - NS  | -             | -    | -    | -    | -    | -    | -    | -    | 31   | 32   |    |
| - Cargos de Nível Intermediário - NI   | -             | -    | -    | -    | -    | -    | -    | -    | 27   | 30   |    |
| - Cargos de Nível Auxiliar - NA  | -             | -    | -    | -    | -    | -    | -    | -    | -    | 31   |    |
| <b>DACTA - GRUPO-DEFESA AÉREA E CONTR. DO TRAFÉGO AÉREO</b>  | -             | -    | -    | -    | -    | -    | -    | -    | -    | -    |    |
| - Cargos de Nível Superior - NS  | -             | -    | -    | -    | -    | -    | -    | -    | -    | -    |    |
| - Cargos de Nível Intermediário - NI   | -             | -    | -    | -    | -    | -    | -    | -    | -    | -    |    |
| <b>MINISTÉRIO DO MEIO AMBIENTE</b>   | -             | -    | -    | -    | -    | -    | -    | -    | 31   | -    |    |
| - Analista Ambiental - NS  | -             | -    | -    | -    | -    | -    | -    | -    | 31   | -    |    |
| - Analista Administrativo - NS   | -             | -    | -    | -    | -    | -    | -    | -    | -    | -    |    |
| - Técnico Ambiental - NI   | -             | -    | -    | -    | -    | -    | -    | -    | -    | -    |    |
| - Técnico Administrativo - NI  | -             | -    | -    | -    | -    | -    | -    | -    | -    | -    |    |
| <b>MINISTÉRIO DA CULTURA</b>   | -             | -    | -    | -    | -    | -    | -    | -    | -    | -    |    |
| - Cargos de Nível Superior - NS  | -             | -    | -    | -    | -    | -    | -    | -    | -    | -    |    |
| - Cargos de Nível Intermediário - NI   | -             | -    | -    | -    | -    | -    | -    | -    | -    | -    |    |
| <b>MINISTÉRIO DA FAZENDA</b>   | -             | -    | -    | -    | -    | -    | -    | -    | -    | -    |    |
| - Cargos de Nível Superior - NS  | -             | -    | -    | -    | -    | -    | -    | -    | -    | -    |    |
| - Cargos de Nível Intermediário - NI   | -             | -    | -    | -    | -    | -    | -    | -    | -    | -    |    |
| - Cargos de Nível Auxiliar - NA  | -             | -    | -    | -    | -    | -    | -    | -    | -    | -    |    |
| <b>MINISTÉRIO DAS MINAS E ENERGIA</b>  | -             | -    | -    | -    | -    | -    | -    | -    | -    | -    |    |
| - Cargos de Nível Intermediário - NI   | -             | -    | -    | -    | -    | -    | -    | -    | -    | -    |    |
| <b>PREVIDENCIÁRIA</b>  | -             | -    | -    | -    | -    | -    | -    | -    | 31   | 31   |    |
| - Médico Perito Previdenciário - NS  | -             | -    | -    | -    | -    | -    | -    | -    | -    | -    |    |
| - Analista Previdenciário - NS   | -             | -    | -    | -    | -    | -    | -    | -    | 31   | 33   |    |
| - Técnico Previdenciário - NI  | -             | -    | -    | -    | -    | -    | -    | -    | 31   | 29   |    |
| <b>INFRA-ESTRUTURA (Carreira)</b>  | -             | -    | -    | -    | -    | -    | -    | -    | -    | -    |    |
| - Analista de Infra-Estrutura - NS   | -             | -    | -    | -    | -    | -    | -    | -    | -    | -    |    |
| - Especialista de Infra-Estrutura Sênior - NS  | -             | -    | -    | -    | -    | -    | -    | -    | -    | -    |    |
| <b>SEGURO SOCIAL</b>   | -             | -    | -    | -    | -    | -    | -    | -    | -    | 31   |    |
| - Analista do Seguro Social - NS   | -             | -    | -    | -    | -    | -    | -    | -    | -    | -    |    |
| - Técnico do Seguro Social - NI  | -             | -    | -    | -    | -    | -    | -    | -    | -    | -    |    |
| - Cargos de Nível Superior - NS  | -             | -    | -    | -    | -    | -    | -    | -    | -    | 33   |    |
| - Cargos de Nível Intermediário - NI   | -             | -    | -    | -    | -    | -    | -    | -    | -    | 30   |    |
| <b>IBGE - INST. NACIONAL DE GEOGRAFIA E ESTATÍSTICA (Carreira)</b>                                 | -             | -    | -    | -    | -    | -    | -    | -    | -    | -    |    |
| - Analista de Planejamento, Gestão e Infra-Estrutura em Informações Geográficas e Estatística - NS | -             | -    | -    | -    | -    | -    | -    | -    | -    | -    |    |
| - Pesquisador em Informações Geográficas e Estatística - NS  | -             | -    | -    | -    | -    | -    | -    | -    | -    | -    |    |
| - Tecnologista em Informações Geográficas e Estatística - NS                                       | -             | -    | -    | -    | -    | -    | -    | -    | -    | -    |    |
| - Técnico em Informações Geográficas e Estatística - NI  | -             | -    | -    | -    | -    | -    | -    | -    | -    | -    |    |

Tabela 4.5 - Idade Média dos Ingressos no Serviço Público Federal a partir de 1995 por concurso público - SIAPE

(Conclusão)

| Cargo/Carreira   | 2005 | 2006 | 2007 | 2008 | 2009 | 2010 | 2011 | 2012 | 2013 | 2014 | 2015 |
|--|------|------|------|------|------|------|------|------|------|------|------|
| <b>FISCALIZAÇÃO</b>  | 39   | 39   | 34   | 38   | 61   | -    | -    | -    | -    | 29   | 30   |
| - Médico do Trabalho - 40 Horas Mtb - NS   | -    | -    | -    | -    | -    | -    | -    | -    | -    | -    | -    |
| - Supervisor Médico Pericial - NS  | -    | -    | -    | -    | -    | -    | -    | -    | -    | -    | -    |
| - Perito Médico da Previdência Social - NS   | 39   | 39   | 38   | 41   | 61   | -    | -    | -    | -    | -    | -    |
| - Engenheiro Agrônomo - MAARA - NS   | -    | -    | -    | -    | -    | -    | -    | -    | -    | -    | -    |
| - Fiscal Federal Agropecuário - NS   | 33   | -    | 31   | 32   | -    | -    | -    | -    | -    | 29   | 30   |
| <b>MAPA - MINIST. AGRICULTURA, PEC. E ABASTECIMENTO</b>  | -    | -    | -    | 30   | 31   | 31   | 32   | 30   | -    | 29   | 36   |
| - Agente de Insp. Sanitária e Industrial de Produtos de Origem Animal - NI                         | -    | -    | -    | 30   | 31   | 31   | 32   | 30   | -    | 32   | 27   |
| - Agente de Atividade Agropecuária - NI  | -    | -    | -    | -    | -    | -    | -    | -    | -    | 33   | -    |
| - Técnico de Laboratório - NI  | -    | -    | -    | -    | -    | -    | -    | -    | -    | 28   | 39   |
| - Auxiliar de Laboratório - NA   | -    | -    | -    | -    | -    | -    | -    | -    | -    | 26   | -    |
| <b>PREVIDÊNCIA, SAÚDE E TRABALHO</b>   | -    | 32   | 31   | 32   | 31   | 32   | 35   | 34   | 32   | 34   | 32   |
| - Cargos de Nível Superior - NS  | -    | 35   | 33   | 33   | 33   | 33   | 35   | 48   | 30   | 36   | 33   |
| - Cargos de Nível Intermediário - NI   | -    | 29   | 30   | 31   | 31   | 32   | 31   | 32   | 46   | 30   | 31   |
| <b>DOCENTE</b>   | 36   | 37   | 36   | 36   | 36   | 35   | 36   | 36   | 35   | 34   | 49   |
| - Professor Superior - NS  | 36   | 37   | 37   | 36   | 37   | 36   | 37   | 36   | 36   | 35   | 36   |
| - Professor de 1º e 2º graus - NS  | 34   | 35   | 35   | 35   | -    | -    | -    | 49   | 35   | -    | -    |
| <b>Magistério do Ensino BÁSICO TÉCN. E TECNOLÓGICO</b>   | -    | -    | -    | 34   | 34   | 34   | 35   | 34   | 34   | 34   | 34   |
| - Professor do Ensino Básico, Técnico e Tecnológico  | -    | -    | -    | 34   | 34   | 34   | 35   | 34   | 34   | 34   | 34   |
| - Prof. Ensino Básico, Técn. e Tecnológico - Substituto  | -    | -    | -    | -    | -    | -    | -    | -    | 35   | -    | -    |
| - Prof. Titular do Ensino Básico e Tecnológico   | -    | -    | -    | -    | -    | -    | -    | -    | -    | -    | -    |
| <b>Carreira do Magistério do ENSINO BÁSICO FEDERAL</b>   | -    | -    | -    | 38   | 28   | 36   | 30   | -    | -    | -    | -    |
| - Professor do Ensino Básico Federal   | -    | -    | -    | 38   | 28   | 36   | 30   | -    | -    | -    | -    |
| <b>CVM - COMISSÃO DE VALORES MOBILIÁRIOS</b>   | 35   | 31   | 30   | 22   | 33   | -    | 26   | 37   | 38   | 38   | 34   |
| - Advogado - NS  | -    | -    | -    | -    | -    | -    | -    | -    | -    | -    | -    |
| - Analista - NS  | 35   | 38   | 52   | -    | 36   | -    | -    | 55   | 44   | 37   | 34   |
| - Inspetor - NS  | 35   | 40   | -    | -    | 33   | -    | -    | 32   | 32   | 39   | 34   |
| - Cargos de Nível Intermediário - NI   | -    | 30   | 29   | 22   | 31   | -    | 51   | 23   | -    | -    | -    |
| <b>SUSEP - SUPERINTENDÊNCIA DE SEGUROS PRIVADOS</b>  | -    | 33   | 33   | -    | -    | 30   | 32   | 29   | -    | 36   | -    |
| - Analista Técnico - NS  | -    | 33   | 33   | -    | -    | 30   | 22   | 22   | -    | -    | -    |
| - Procurador Autárquico - NS   | -    | -    | -    | -    | -    | -    | 33   | -    | -    | -    | -    |
| - Cargos de Nível Intermediário - NI   | -    | -    | -    | -    | -    | -    | -    | 36   | 44   | 36   | -    |
| <b>PGPE - PLANO GERAL DE CARGOS DO PODER EXECUTIVO*</b>  | 28   | 29   | 30   | 31   | 28   | 29   | 28   | 33   | 36   | 31   | 31   |
| - Cargos de Nível Superior - NS  | 31   | 30   | 31   | 32   | 29   | 31   | 32   | 32   | 36   | 31   | 32   |
| - Cargos de Nível Intermediário - NI   | 25   | 28   | 28   | 29   | 28   | 28   | 28   | 32   | 27   | 30   | 30   |
| - Cargos de Nível Auxiliar - NA  | -    | -    | -    | -    | -    | 25   | 25   | 46   | 51   | -    | -    |
| <b>ERCE - ESTRUTURA REMUNERATÓRIA DE CARGOS ESPECÍFICOS **</b>                                     | -    | -    | -    | -    | -    | 30   | 32   | 33   | 44   | 31   | 33   |
| - Cargos de Nível Superior - NS  | -    | -    | -    | -    | -    | 30   | 32   | 33   | 44   | 31   | 33   |
| <b>TÉCNICOS-ADMINISTRATIVOS DAS IFES</b>   | 30   | 30   | 31   | 30   | 31   | 31   | 31   | 30   | 32   | 31   | 31   |
| - Cargos de Nível Superior - NS  | 34   | 32   | 32   | 31   | 32   | 32   | 31   | 32   | 32   | 32   | 32   |
| - Cargos de Nível Intermediário - NI   | 29   | 29   | 29   | 29   | 30   | 30   | 31   | 30   | 32   | 30   | 31   |
| - Cargos de Nível Auxiliar - NA  | -    | -    | -    | -    | 27   | 31   | 32   | 30   | 31   | 33   | -    |
| <b>DACTA - GRUPO-DEFESA AÉREA E CONTR. DO TRAFÉGO AÉREO</b>  | -    | 27   | 32   | 28   | 29   | 30   | 28   | -    | -    | 27   | -    |
| - Cargos de Nível Superior - NS  | -    | 28   | 47   | 34   | 29   | 30   | 28   | -    | -    | -    | -    |
| - Cargos de Nível Intermediário - NI   | -    | 27   | 30   | 27   | 28   | 29   | -    | -    | -    | 27   | -    |
| <b>MINISTÉRIO DO MEIO AMBIENTE</b>   | 31   | 30   | 32   | 29   | 30   | 32   | 31   | 27   | 30   | 31   | 32   |
| - Analista Ambiental - NS  | 31   | 30   | 32   | 29   | 30   | 32   | 31   | 27   | 30   | 32   | 37   |
| - Analista Administrativo - NS   | -    | -    | -    | -    | -    | -    | -    | -    | -    | 30   | 38   |
| - Técnico Ambiental - NI   | -    | -    | -    | -    | -    | -    | -    | -    | -    | 30   | 28   |
| - Técnico Administrativo - NI  | -    | -    | -    | -    | -    | -    | -    | -    | 26   | 31   | 31   |
| <b>MINISTÉRIO DA CULTURA</b>   | -    | 31   | 33   | 34   | -    | 28   | 30   | 32   | 33   | 34   | 35   |
| - Cargos de Nível Superior - NS  | -    | 31   | 33   | 34   | -    | 31   | 31   | 31   | 33   | 36   | 35   |
| - Cargos de Nível Intermediário - NI   | -    | 24   | 34   | -    | -    | 27   | 29   | 36   | 35   | 31   | 35   |
| <b>MINISTÉRIO DA FAZENDA</b>   | -    | -    | -    | -    | -    | 30   | 30   | -    | 30   | 32   | 30   |
| - Cargos de Nível Superior - NS  | -    | -    | -    | -    | -    | -    | -    | -    | 32   | 32   | 36   |
| - Cargos de Nível Intermediário - NI   | -    | -    | -    | -    | -    | -    | -    | -    | -    | -    | 30   |
| - Cargos de Nível Auxiliar - NA  | -    | -    | -    | -    | -    | 30   | 30   | -    | 30   | 31   | 44   |
| <b>MINISTÉRIO DAS MINAS E ENERGIA</b>  | -    | -    | -    | -    | -    | -    | -    | -    | 28   | -    | -    |
| - Cargos de Nível Intermediário - NI   | -    | -    | -    | -    | -    | -    | -    | -    | 28   | -    | -    |
| <b>PREVIDENCIÁRIA</b>  | -    | -    | -    | 33   | 38   | 38   | 41   | 35   | 37   | 41   | 46   |
| - Médico Perito Previdenciário - NS  | -    | -    | -    | 33   | 38   | 38   | 41   | 35   | 39   | 41   | 46   |
| - Analista Previdenciário - NS   | -    | -    | -    | -    | -    | -    | -    | -    | -    | -    | -    |
| - Técnico Previdenciário - NI  | -    | -    | -    | -    | -    | -    | -    | -    | -    | -    | -    |
| <b>INFRA-ESTRUTURA (Carreira)</b>  | -    | -    | -    | 35   | 37   | 35   | 41   | 35   | 28   | 34   | 45   |
| - Analista de Infra-Estrutura - NS   | -    | -    | -    | 33   | 31   | 35   | 41   | 35   | 28   | 34   | 45   |
| - Especialista de Infra-Estrutura Sênior - NS  | -    | -    | -    | 48   | 49   | -    | -    | -    | -    | -    | -    |
| <b>SEGURO SOCIAL</b>   | 28   | 29   | 31   | 35   | 37   | 35   | 35   | 37   | 29   | 32   | 33   |
| - Analista do Seguro Social - NS   | -    | -    | -    | 33   | 31   | 35   | 35   | 37   | 47   | 31   | 32   |
| - Técnico do Seguro Social - NI  | -    | -    | -    | 48   | 49   | 32   | 34   | 28   | 31   | 32   | 38   |
| - Cargos de Nível Superior - NS  | 31   | 32   | 32   | -    | -    | -    | -    | -    | -    | -    | -    |
| - Cargos de Nível Intermediário - NI   | 27   | 28   | 31   | -    | -    | -    | -    | -    | -    | -    | -    |
| <b>IBGE - INST. NACIONAL DE GEOGRAFIA E ESTATÍSTICA (Carreira)</b>                                 | -    | 32   | 35   | 28   | 33   | 34   | 32   | 34   | -    | 29   | 31   |
| - Analista de Planejamento, Gestão e Infra-Estrutura em Informações Geográficas e Estatística - NS | -    | -    | 35   | -    | -    | 34   | 34   | 42   | -    | 31   | 37   |
| - Pesquisador em Informações Geográficas e Estatística - NS  | -    | -    | -    | -    | 33   | 40   | -    | -    | -    | 33   | -    |
| - Tecnologista em Informações Geográficas e Estatística - NS                                       | -    | 28   | 57   | -    | -    | 32   | 40   | 30   | -    | 28   | 60   |
| - Técnico em Informações Geográficas e Estatística - NI  | -    | 26   | 23   | 28   | -    | 33   | 30   | 34   | -    | 29   | 26   |

# CONCURSOS

Tabela 4.5 - Idade Média dos Ingressos no Serviço Público Federal a partir de 1995 por concurso público - SIAPE

| Cargo / Carreira   |           |           |           |           |           |           |           |           |           |           | (Conclusão) |    |
|--|-----------|-----------|-----------|-----------|-----------|-----------|-----------|-----------|-----------|-----------|-------------|----|
|  | 1995      | 1996      | 1997      | 1998      | 1999      | 2000      | 2001      | 2002      | 2003      | 2004      |             |    |
| <b>FIOCRUZ - FUNDAÇÃO OSWALDO CRUZ (Carreira)</b>                                    | -         | -         | -         | -         | -         | -         | -         | -         | -         | -         | -           | -  |
| - Analista de Gestão em Saúde - NS   | -         | -         | -         | -         | -         | -         | -         | -         | -         | -         | -           | -  |
| - Pesquisador em Saúde Pública - NS  | -         | -         | -         | -         | -         | -         | -         | -         | -         | -         | -           | -  |
| - Tecnologista em Saúde Pública - NS   | -         | -         | -         | -         | -         | -         | -         | -         | -         | -         | -           | -  |
| - Assistente Técnico de Gestão em Saúde Pública - NI                                 | -         | -         | -         | -         | -         | -         | -         | -         | -         | -         | -           | -  |
| - Técnico em Saúde Pública - NI  | -         | -         | -         | -         | -         | -         | -         | -         | -         | -         | -           | -  |
| <b>FIOCRUZ - FUNDAÇÃO OSWALDO CRUZ (Cargo Isolado)</b>                               | -         | -         | -         | -         | -         | -         | -         | -         | -         | -         | -           | -  |
| - Especialista em Ciência, Tecnologia, Produção e Inovação em Saúde Pública - NS     | -         | -         | -         | -         | -         | -         | -         | -         | -         | -         | -           | -  |
| <b>INMETRO - INST. NACIONAL DE METROLOGIA NORMALIZAÇÃO E QUALIDADE</b>               | -         | -         | -         | -         | -         | -         | -         | -         | -         | -         | -           | -  |
| - Especialista em Metrologia e Qualidade Senior - NS                                 | -         | -         | -         | -         | -         | -         | -         | -         | -         | -         | -           | -  |
| - Analista Executivo em Metrologia e Qualidade - NS                                  | -         | -         | -         | -         | -         | -         | -         | -         | -         | -         | -           | -  |
| - Pesquisador-Tecnologista em Metrologia e Qualidade - NS                            | -         | -         | -         | -         | -         | -         | -         | -         | -         | -         | -           | -  |
| - Técnico em Metrologia e Qualidade - NI   | -         | -         | -         | -         | -         | -         | -         | -         | -         | -         | -           | -  |
| - Assistente Executivo em Metrologia e Qualidade - NI                                | -         | -         | -         | -         | -         | -         | -         | -         | -         | -         | -           | -  |
| <b>INPI - INSTITUTO NACIONAL DE PROPRIEDADE INDUSTRIAL</b>                           | -         | -         | -         | -         | -         | -         | -         | -         | -         | -         | -           | -  |
| - Especialista Sênior em Propriedade Industrial - NS                                 | -         | -         | -         | -         | -         | -         | -         | -         | -         | -         | -           | -  |
| - Analista de Planejamento, Gestão de Infra-Estrutura em Propriedade Industrial - NS | -         | -         | -         | -         | -         | -         | -         | -         | -         | -         | -           | -  |
| - Pesquisador em Propriedade Industrial - NS   | -         | -         | -         | -         | -         | -         | -         | -         | -         | -         | -           | -  |
| - Tecnologista em Propriedade Industrial - NS  | -         | -         | -         | -         | -         | -         | -         | -         | -         | -         | -           | -  |
| - Técnico em Propriedade Industrial - NI   | -         | -         | -         | -         | -         | -         | -         | -         | -         | -         | -           | -  |
| - Técnico em Planejamento, Gestão e Infra-Estrutura em Propriedade Industrial - NI   | -         | -         | -         | -         | -         | -         | -         | -         | -         | -         | -           | -  |
| <b>FNDE - FUNDO NAC. DE DESENVOLVIMENTO DA EDUCAÇÃO</b>                              | -         | -         | -         | -         | -         | -         | -         | -         | -         | -         | -           | -  |
| - Especialista em Financiamento e Execução de Programas e Projetos Educacionais - NS | -         | -         | -         | -         | -         | -         | -         | -         | -         | -         | -           | -  |
| - Técnico em Financiamento e Execução de Programas e Projetos Educacionais - NI      | -         | -         | -         | -         | -         | -         | -         | -         | -         | -         | -           | -  |
| <b>INEP - INST. NACIONAL DE ESTUDOS E PESQUISAS EDUCACIONAIS</b>                     | -         | -         | -         | -         | -         | -         | -         | -         | -         | -         | -           | -  |
| - Pesquisador-Tecnologista em Informações e Avaliações Educacionais - NI             | -         | -         | -         | -         | -         | -         | -         | -         | -         | -         | -           | -  |
| - Técnico de Informações Educacionais - NI   | -         | -         | -         | -         | -         | -         | -         | -         | -         | -         | -           | -  |
| <b>EMBRATUR - INSTITUTO BRASILEIRO DE TURISMO</b>                                    | -         | -         | -         | -         | -         | -         | -         | -         | -         | -         | -           | -  |
| - Cargos de Nível Superior - NS  | -         | -         | -         | -         | -         | -         | -         | -         | -         | -         | -           | -  |
| - Cargos de Nível Intermediário - NI   | -         | -         | -         | -         | -         | -         | -         | -         | -         | -         | -           | -  |
| <b>SUFRAMA - SUPERINTÊNCIA DA ZONA FRANCA DE MANAUS</b>                              | -         | -         | -         | -         | -         | -         | -         | -         | -         | -         | -           | -  |
| - Cargos de Nível Superior - NS  | -         | -         | -         | -         | -         | -         | -         | -         | -         | -         | -           | -  |
| - Cargos de Nível Intermediário - NI   | -         | -         | -         | -         | -         | -         | -         | -         | -         | -         | -           | -  |
| <b>AGÊNCIA NACIONAL DE ÁGUAS</b>   | -         | -         | -         | -         | -         | -         | -         | -         | -         | -         | -           | 32 |
| - Especialista em GeoProcessamento - NS  | -         | -         | -         | -         | -         | -         | -         | -         | -         | -         | -           | 31 |
| - Especialista em Recursos Hídricos - NS   | -         | -         | -         | -         | -         | -         | -         | -         | -         | -         | -           | 32 |
| - Analista Administrativo - NS   | -         | -         | -         | -         | -         | -         | -         | -         | -         | -         | -           | -  |
| <b>AGÊNCIAS REGULADORAS</b>  | -         | -         | -         | -         | -         | -         | -         | -         | -         | -         | -           | -  |
| - Especialista em Regulação - NS   | -         | -         | -         | -         | -         | -         | -         | -         | -         | -         | -           | -  |
| - Analista Administrativo - NS   | -         | -         | -         | -         | -         | -         | -         | -         | -         | -         | -           | -  |
| - Técnico em Regulação - NI  | -         | -         | -         | -         | -         | -         | -         | -         | -         | -         | -           | -  |
| - Técnico Administrativo - NI  | -         | -         | -         | -         | -         | -         | -         | -         | -         | -         | -           | -  |
| <b>DNIT - DEPART. NAC. de INFRA-ESTRUTURA DE TRANSPORTES</b>                         | -         | -         | -         | -         | -         | -         | -         | -         | -         | -         | -           | -  |
| - Analista de Infra-Estrutura de Transportes - NS                                    | -         | -         | -         | -         | -         | -         | -         | -         | -         | -         | -           | -  |
| - Analista Administrativo - NS   | -         | -         | -         | -         | -         | -         | -         | -         | -         | -         | -           | -  |
| - Técnico de Suporte à Infra-Estrutura de Transporte - NI                            | -         | -         | -         | -         | -         | -         | -         | -         | -         | -         | -           | -  |
| - Técnico Administrativo - NI  | -         | -         | -         | -         | -         | -         | -         | -         | -         | -         | -           | -  |
| <b>HFA - HOSPITAL DAS FORÇAS ARMADAS</b>   | -         | -         | -         | -         | -         | -         | -         | -         | -         | -         | -           | -  |
| - Médico - NS  | -         | -         | -         | -         | -         | -         | -         | -         | -         | -         | -           | -  |
| - Especialista em Atividades Hospitalar - NS   | -         | -         | -         | -         | -         | -         | -         | -         | -         | -         | -           | -  |
| - Técnico em Atividades Médico-Hospitalares - NI                                     | -         | -         | -         | -         | -         | -         | -         | -         | -         | -         | -           | -  |
| <b>INSTITUTO EVANDRO CHAGAS E CENTRO NACIONAL DE PRIMATAS - CNP</b>                  | -         | -         | -         | -         | -         | -         | -         | -         | -         | -         | -           | -  |
| - Especialista em Pesquisa e Investigação Biomédica - NS                             | -         | -         | -         | -         | -         | -         | -         | -         | -         | -         | -           | -  |
| - Pesquisador em Saúde Pública - NS  | -         | -         | -         | -         | -         | -         | -         | -         | -         | -         | -           | -  |
| - Analista de Gestão em Pesquisa e Investigação Biomédica - NS                       | -         | -         | -         | -         | -         | -         | -         | -         | -         | -         | -           | -  |
| - Tecnologista em Pesquisa e Investigação Biomédica - NS                             | -         | -         | -         | -         | -         | -         | -         | -         | -         | -         | -           | -  |
| - Técnico em Pesquisa e Investigação Biomédica em Saúde Pública - NS                 | -         | -         | -         | -         | -         | -         | -         | -         | -         | -         | -           | -  |
| - Assistente Técnica de Gestão e Invest. Biomédica - NI                              | -         | -         | -         | -         | -         | -         | -         | -         | -         | -         | -           | -  |
| <b>ABIN - Agência Brasileira de Inteligência</b>                                     | -         | -         | -         | -         | -         | -         | -         | -         | -         | -         | -           | -  |
| - Agente Técnico de Inteligência - NI  | -         | -         | -         | -         | -         | -         | -         | -         | -         | -         | -           | -  |
| - Oficial Técnico de Inteligência - NI   | -         | -         | -         | -         | -         | -         | -         | -         | -         | -         | -           | -  |
| <b>POLÍTICAS SOCIAIS</b>   | -         | -         | -         | -         | -         | -         | -         | -         | -         | -         | -           | -  |
| - Cargos de Nível Superior - NS  | -         | -         | -         | -         | -         | -         | -         | -         | -         | -         | -           | -  |
| <b>Total</b>   | <b>31</b> | <b>33</b> | <b>34</b> | <b>33</b> | <b>33</b> | <b>35</b> | <b>33</b> | <b>34</b> | <b>32</b> | <b>32</b> |             |    |



**Tabela 4.5 - Idade Média dos Ingressos no Serviço Público Federal a partir de 1995 por concurso público - SIAPE**

| Cargo / Carreira   | (Conclusão) |           |           |           |           |           |           |           |           |           |           |
|--|-------------|-----------|-----------|-----------|-----------|-----------|-----------|-----------|-----------|-----------|-----------|
|  | 2005        | 2006      | 2007      | 2008      | 2009      | 2010      | 2011      | 2012      | 2013      | 2014      | 2015      |
| <b>FOCRUZ - FUNDAÇÃO OSWALDO CRUZ (Carreira)</b>                                     | -           | 33        | 34        | 35        | -         | -         | 33        | 37        | 36        | 36        | 35        |
| - Analista de Gestão em Saúde - NS   | -           | 38        | 35        | 38        | -         | -         | 35        | 48        | 34        | 31        | 40        |
| - Pesquisador em Saúde Pública - NS  | -           | 36        | 39        | 36        | -         | -         | 34        | 38        | 40        | 36        | 38        |
| - Tecnologista em Saúde Pública - NS   | -           | 36        | 34        | 36        | -         | -         | 34        | 33        | 33        | 35        | 37        |
| - Assistente Técnico de Gestão em Saúde Pública - NI                                 | -           | -         | -         | -         | -         | -         | 29        | 46        | 22        | -         | -         |
| - Técnico em Saúde Pública - NI  | -           | 30        | 31        | 30        | -         | -         | 30        | 6         | 33        | 30        | 31        |
| <b>FOCRUZ - FUNDAÇÃO OSWALDO CRUZ (Cargo Isolado)</b>                                | -           | -         | -         | -         | -         | -         | -         | 47        | 50        | 48        | 34        |
| - Especialista em Ciência, Tecnologia, Produção e Inovação em Saúde Pública - NS     | -           | -         | -         | -         | -         | -         | -         | 47        | 50        | 48        | 34        |
| <b>INMETRO - INST. NACIONAL DE METROLOGIA NORMALIZAÇÃO E QUALIDADE</b>               | -           | -         | -         | 33        | -         | 35        | 58        | 29        | 25        | 49        | -         |
| - Especialista em Metrologia e Qualidade Senior - NS                                 | -           | -         | -         | 67        | -         | 62        | -         | -         | -         | -         | -         |
| - Analista Executivo em Metrologia e Qualidade - NS                                  | -           | -         | -         | 31        | -         | 38        | 38        | 30        | -         | 49        | -         |
| - Pesquisador-Tecnologista em Metrologia e Qualidade - NS                            | -           | -         | -         | 34        | -         | 28        | 34        | 39        | -         | -         | -         |
| - Técnico em Metrologia e Qualidade - NI   | -           | -         | -         | -         | -         | -         | 38        | 34        | 25        | -         | -         |
| - Assistente Executivo em Metrologia e Qualidade - NI                                | -           | -         | -         | -         | -         | -         | 48        | 26        | -         | -         | -         |
| <b>INPI - INSTITUTO NACIONAL DE PROPRIEDADE INDUSTRIAL</b>                           | -           | 33        | 32        | -         | 31        | 50        | 32        | -         | 31        | 33        | 31        |
| - Especialista Sênior em Propriedade Industrial - NS                                 | -           | -         | -         | -         | -         | 48        | 48        | -         | -         | -         | -         |
| - Analista de Planejamento, Gestão de Infra-Estrutura em Propriedade Industrial - NS | -           | 33        | 32        | -         | 34        | -         | 33        | -         | 34        | 36        | 42        |
| - Pesquisador em Propriedade Industrial - NS   | -           | 33        | 32        | -         | 31        | 56        | 30        | -         | -         | -         | -         |
| - Tecnologista em Propriedade Industrial - NS  | -           | -         | -         | -         | -         | -         | -         | -         | 30        | 32        | -         |
| - Técnico em Propriedade Industrial - NI   | -           | -         | -         | -         | 30        | -         | 32        | -         | 29        | 27        | 29        |
| - Técnico em Planejamento, Gestão e Infra-Estrutura em Propriedade Industrial - NI   | -           | 36        | 32        | -         | 31        | 47        | 33        | -         | 28        | -         | 26        |
| <b>RNDE - FUNDO NAC. DE DESENVOLVIMENTO DA EDUCAÇÃO</b>                              | -           | -         | -         | 27        | 29        | 34        | -         | -         | 33        | 25        | -         |
| - Especialista em Financiamento e Execução de Programas e Projetos Educacionais - NS | -           | -         | -         | 28        | 32        | 33        | -         | -         | 43        | 25        | -         |
| - Técnico em Financiamento e Execução de Programas e Projetos Educacionais - NI      | -           | -         | -         | 26        | 28        | 37        | -         | -         | 28        | -         | -         |
| <b>INEP - INST. NAC. DE ESTUDOS E PESQUISAS EDUCACIONAIS</b>                         | -           | -         | -         | 30        | 29        | 31        | -         | -         | 25        | 32        | 37        |
| - Pesquisador-Tecnologista em Informações e Avaliações Educacionais - NS             | -           | -         | -         | 32        | 32        | 31        | -         | -         | 26        | 33        | 38        |
| - Técnico de Informações Educacionais - NS   | -           | -         | -         | 24        | 24        | -         | -         | -         | 24        | 29        | 36        |
| <b>EMBRATUR - INSTITUTO BRASILEIRO DE TURISMO</b>                                    | -           | -         | -         | -         | -         | -         | 28        | 29        | 29        | 32        | 52        |
| - Cargos de Nível Superior - NS  | -           | -         | -         | -         | -         | -         | 30        | 35        | 32        | 34        | 52        |
| - Cargos de Nível Intermediário - NI   | -           | -         | -         | -         | -         | -         | 27        | 23        | 26        | 22        | -         |
| <b>SUFRAMA - SUPERINTÊNCIA DA ZONA FRANCA DE MANAUS</b>                              | -           | -         | -         | 31        | 35        | 32        | 35        | 33        | 35        | 31        | 31        |
| - Cargos de Nível Superior - NS  | -           | -         | -         | 34        | 36        | 40        | 35        | 37        | -         | 32        | 35        |
| - Cargos de Nível Intermediário - NI   | -           | -         | -         | 29        | 35        | 31        | 34        | 31        | 35        | 29        | 25        |
| <b>ANA - AGÊNCIA NACIONAL DE ÁGUAS</b>   | -           | 33        | 35        | -         | -         | 35        | 36        | 35        | -         | -         | -         |
| - Especialista em GeoProcessamento - NS  | -           | 44        | 38        | -         | -         | 31        | 32        | 34        | -         | -         | -         |
| - Especialista em Recursos Hídricos - NS   | -           | 35        | 35        | -         | -         | 36        | 37        | 37        | -         | -         | -         |
| - Analista Administrativo - NS   | -           | 29        | 35        | -         | -         | 32        | -         | 34        | -         | -         | -         |
| <b>AGÊNCIAS REGULADORAS ²</b>  | 32          | 31        | 31        | 32        | 32        | 32        | 34        | 31        | 31        | 31        | 33        |
| - Especialista em Regulação - NS   | 33          | 34        | 32        | 33        | 33        | 33        | 32        | 32        | 30        | 32        | 32        |
| - Analista Administrativo - NS   | 34          | 31        | 31        | 32        | 32        | 33        | 35        | 30        | 29        | 32        | 34        |
| - Técnico em Regulação - NI  | 31          | 32        | 32        | 31        | 32        | 34        | 34        | 28        | 30        | 29        | 33        |
| - Técnico Administrativo - NI  | 25          | 26        | 27        | 27        | 28        | 28        | 25        | 31        | 29        | 29        | 44        |
| <b>DNIT - DEPART. NAC. DE INFRA-ESTRUTURA DE TRANSPORTES</b>                         | -           | 26        | 32        | -         | 34        | 33        | 33        | -         | 30        | 31        | 32        |
| - Analista de Infra-Estrutura de Transportes - NS                                    | -           | 34        | 37        | -         | 34        | 33        | 33        | -         | 33        | 32        | 32        |
| - Analista Administrativo - NS   | -           | 31        | 33        | -         | -         | -         | -         | -         | 31        | 32        | 34        |
| - Técnico de Suporte à Infra-Estrutura de Transporte - NI                            | -           | 28        | 30        | -         | -         | -         | -         | -         | 31        | 33        | 44        |
| - Técnico Administrativo - NI  | -           | 25        | 27        | -         | -         | -         | -         | -         | 26        | 30        | 30        |
| <b>HFA - HOSPITAL DAS FORÇAS ARMADAS</b>   | -           | -         | -         | -         | 34        | -         | 32        | 32        | 33        | -         | 48        |
| - Médico - NS  | -           | -         | -         | -         | -         | -         | 37        | 37        | 36        | -         | 41        |
| - Especialista em Atividades Hospitalar - NS   | -           | -         | -         | -         | -         | -         | -         | -         | 29        | -         | -         |
| - Técnico em Atividades Médico-Hospitalares - NI                                     | -           | -         | -         | -         | 34        | -         | 31        | 27        | 31        | -         | 55        |
| <b>INSTITUTO EVANDRO CHAGAS E CENTRO NACIONAL DE PRIMATAS - CNP</b>                  | -           | -         | -         | -         | -         | -         | 32        | 33        | 36        | 36        | -         |
| - Especialista em Pesquisa e Investigação Biomédica - NS                             | -           | -         | -         | -         | -         | -         | -         | -         | 49        | -         | -         |
| - Pesquisador em Saúde Pública - NS  | -           | -         | -         | -         | -         | -         | 34        | 40        | 32        | -         | -         |
| - Analista de Gestão em Pesquisa e Investigação Biomédica - NS                       | -           | -         | -         | -         | -         | -         | -         | 43        | 38        | 38        | -         |
| - Tecnologista em Pesquisa e Investigação Biomédica - NS                             | -           | -         | -         | -         | -         | -         | 32        | 30        | 33        | 34        | -         |
| - Técnico em Pesquisa e Investigação Biomédica em Saúde Pública - NS                 | -           | -         | -         | -         | -         | -         | -         | -         | 28        | 32        | -         |
| - Assistente Técnica de Gestão e Investigação Biomédica - NI                         | -           | -         | -         | -         | -         | -         | 30        | 24        | 34        | 36        | -         |
| <b>ABIN - Agência Brasileira de Inteligência</b>                                     | -           | -         | -         | -         | -         | -         | -         | -         | 31        | 32        | -         |
| - Agente Técnico de Inteligência - NI  | -           | -         | -         | -         | -         | -         | -         | -         | 30        | -         | -         |
| - Oficial Técnico de Inteligência - NI   | -           | -         | -         | -         | -         | -         | -         | -         | 26        | 32        | -         |
| <b>POLÍTICAS SOCIAIS</b>   | -           | -         | -         | -         | -         | -         | -         | -         | 30        | 32        | -         |
| - Cargos de Nível Superior - NS  | -           | -         | -         | -         | -         | -         | -         | -         | 30        | 32        | -         |
| <b>Total ³</b>   | <b>31</b>   | <b>32</b> | <b>32</b> | <b>32</b> | <b>32</b> | <b>33</b> | <b>32</b> | <b>33</b> | <b>32</b> | <b>32</b> | <b>33</b> |

Fonte: Sistema Integrado de Administração de Recursos Humanos-SIAPE (Extrator de Dados - extração de dados realizada dia 11/11/2015).

NS - Nível Superior / NI - Nível Intermediário / NA - Nível Auxiliar (Nível de escolaridade do Cargo).

1- Posição: Setembro/2015 (Idade média do ano).

2- A ANA- Agência Nacional de Águas, não está sendo incluído nesse grupo das Agências Reguladoras

3- Total sem Governo do Distrito Federal.

\* De 1995 até junho de 2006 os valores desta tabela correspondem ao Plano de Classificação de Cargos - PCC.

O PGPE foi criado pela lei nº 11.357 de 19/10/06

\*\* Qtd. de servidores conforme a Lei 12.277, de 30 de junho de 2010, para os cargos de provimentos efetivo, de nível superior de Arquiteto, Economista, Estatístico, Geólogo e Engenheiro: Agrimensor, Agrônomo, Civil, de Operações, de Pesca, Elétrico, Florestal, Mecânico, Operacional e Químico.

Nota 1: Na tabela, há carreiras que foram criadas recentemente, portanto, nelas não há quantitativos. Essas carreiras estão marcadas com o símbolo ‘-’.

Nota 2: Nesta tabela não incluem a Idade Média dos Ingressos no Serviço Público Federal por Contratação por tempo determinado e Atividades Temporárias.



# Cargos e Funções de Confiança e Gratificações

## 5 Seção

**E**sta seção abrange os ocupantes de Cargos e Funções de Confiança e Gratificações do Poder Executivo Federal (Administração Direta, Autarquia e Fundação), os quais podem ser ocupados por servidores com cargo efetivo, requisitados de outros órgãos ou esferas e sem vínculo com o Serviço Público. São destacadas informações quantitativas sobre:

- Sexo;
- Idade média;
- Nível de escolaridade dos ocupantes de cargos e funções;
- Grupo de Idade;
- Natureza Jurídica;
- Grande Regiões

A fonte dos dados encontrados nesta seção é o Sistema Integrado de Administração de Recursos Humanos - SIAPE por meio da Secretaria de Gestão Pública do Ministério do Planejamento, Orçamento e Gestão.



Tabela 5.1 - Quantitativo de ocupantes de Cargos e Funções de Confiança e Gratificações do Poder Executivo Federal<sup>1</sup>, a partir de 1997 - SIAPE

(continua)

| Cargos, Funções e Gratificações                                 | 1997          | 1998          | 1999          | 2000          | 2001          | 2002          | 2003          | 2004          | 2005          | 2006          |
|---|---------------|---------------|---------------|---------------|---------------|---------------|---------------|---------------|---------------|---------------|
| AS - Cargo Comissionado de Autoridade Pública Olímpica (APO)    |               |               |               |               |               |               |               |               |               |               |
| CA - Cargo Comissionado de Assessoria (*)                       |               |               |               | 132           | 122           | 188           | 212           | 230           | 236           | 278           |
| CAS - Cargo Comissionado de Assistência (*)                     |               |               |               | 34            | 41            | 122           | 145           | 168           | 185           | 198           |
| CCD - Cargo Comissionado de Direção (*)                         |               |               |               | 25            | 30            | 42            | 39            | 35            | 35            | 38            |
| CCT - Cargo Comissionado Técnico (*)                            |               |               |               | 414           | 605           | 857           | 854           | 884           | 888           | 952           |
| CD - Cargo de Direção - IFES                                    | 2.964         | 3.048         | 3.063         | 3.040         | 3.038         | 3.087         | 3.128         | 3.207         | 3.208         | 3.592         |
| CDE - Cargo Comissionado de Direção Executiva (APO)             |               |               |               |               |               |               |               |               |               |               |
| CDT - Cargo Comissionados de Direção Técnica (APO)              |               |               |               |               |               |               |               |               |               |               |
| CGE - Cargo Comissionado de Gerência Executiva (*)              |               |               |               | 194           | 316           | 465           | 517           | 559           | 554           | 615           |
| CPA - Cargos Comissionados da Autoridade Pública Olímpica (APO) |               |               |               |               |               |               |               |               |               |               |
| CSP - Cargo Comissionado de Superintendência (APO)              |               |               |               |               |               |               |               |               |               |               |
| CSU - Cargo Comissionado Supervisão (APO)                       |               |               |               |               |               |               |               |               |               |               |
| DAS - Direção de Assessoramento Superior (**)                   | 17.605        | 17.187        | 16.306        | 17.449        | 17.995        | 18.374        | 17.559        | 19.083        | 19.925        | 19.797        |
| ECF-FUNPRESP (Fundo Nacional Previdenciário)                    |               |               |               |               |               |               |               |               |               |               |
| FCD - Função Comissionada do DNPM                               |               |               |               |               |               |               |               |               |               |               |
| FCl - Função Comissionada do INSS                               |               |               |               |               |               |               |               |               |               | 1.252         |
| FCT - Função Comissionada Técnica                               |               |               |               | 755           | 6.522         | 4.838         | 6.148         | 4.432         | 4.162         | 4.721         |
| FG - Função Gratificada - IFES                                  | 18.016        | 17.527        | 17.586        | 17.470        | 17.445        | 17.568        | 17.601        | 17.913        | 17.890        | 18.610        |
| FCGE - Função Comissionada de Grandes Eventos -MU               |               |               |               |               |               |               |               |               |               |               |
| FGR - Função Gratificada - Lei 8.216/91                         | 26.147        | 25.596        | 16.899        | 18.905        | 19.278        | 18.916        | 17.264        | 17.162        | 18.149        | 17.137        |
| FCINPI - Função Comissionada do INPI                            |               |               |               |               |               |               |               |               |               |               |
| FNDE - Função Comissionada da FNDE                              |               |               |               |               |               |               |               |               |               |               |
| FCDPR - Função Comissionada do DPRF                             |               |               |               |               |               |               |               |               |               |               |
| FT - Função Técnica   |               |               |               |               |               |               |               |               |               |               |
| FUC - Função Comissionada de Coord. Curso                       |               |               |               |               |               |               |               |               |               |               |
| GR - Gratificação de Representação                              | 888           | 878           | 759           | 706           | 654           | 603           | 544           | 496           | 466           | 440           |
| GSE - Gratif. Serv. Ext/Censo-96 - Temporário                   | 154           | 118           | 139           | 2.207         | 391           | 397           | 237           | 390           | 383           | 1.687         |
| GT - Gratificação Técnica - AGU                                 | 1.419         | 1.558         | 1.674         | 1.598         | 1.821         | 485           | 531           | 510           | 583           | 619           |
| GTS - Gratificação Temporária - SIPAM                           |               |               |               |               |               |               |               |               | 79            | 78            |
| NES - Cargo de Natureza Especial (***)                          | 51            | 53            | 60            | 37            | 39            | 76            | 50            | 53            | 50            | 50            |
| RGA - ABIN (Gratif. Repres. de Gab. - Apoio (PR/VPR))           |               |               |               |               |               | 5             | 5             | 3             | 3             | 3             |
| RGA - AGU (Gratif. Repres. de Gab. - Apoio (PR/VPR))            | 66            | 77            | 87            | 87            | 79            | 14            | 29            | 35            | 32            | 34            |
| RGA - OGU (Gratif. Repres. de Gab. - Apoio (PR/VPR))            |               |               |               |               |               |               |               |               |               |               |
| RGA - DF (Gratif. Repres. de Gab. - Apoio (PR/VPR))             |               |               |               |               |               |               |               |               |               |               |
| RGA - MJ (Gratif. Repres. de Gab. - Apoio (PR/VPR))             |               |               |               |               |               |               |               |               | 51            | 64            |
| RGA - PR (Gratif. Repres. de Gab. - Apoio (PR/VPR))             | 1.202         | 1.158         | 1.030         | 937           | 1.048         | 908           | 958           | 868           | 942           | 997           |
| RGA - VPR (Gratif. Repres. de Gab. - Apoio (PR/VPR))            | 50            | 53            | 50            | 52            | 49            | 44            | 39            | 30            | 30            | 29            |
| RGM - Gratif. Repres. de Gabinete (MIN)                         | 1.051         | 915           | 887           | 877           | 780           | 740           | 615           | 542           | 459           | 428           |
| RMA - EMFA (Gratif. Repres. de Gab. Apoio Militar (PR/VPR))     | 253           | 274           | 305           | 320           | 300           | 313           | 310           | 317           | 321           | 314           |
| RMA - PR (Gratif. Repres. de Gab. Apoio Militar (PR/VPR))       | 513           | 555           | 533           | 517           | 523           | 551           | 646           | 705           | 757           | 761           |
| RMA - VPR (Gratif. Repres. de Gab.e Apoio Militar (PR/VPR))     | 27            | 27            | 29            | 33            | 34            | 35            | 36            | 43            | 42            | 41            |
| RMA - ANAC (Gratif. Repres. de Gab.e Apoio Militar (PR/VPR))    |               |               |               |               |               |               |               |               |               | 6             |
| RMM - MAER (Gratif. Repres. de Gabinete Militar/EMFA)           | 6             | 8             | 9             | 6             | 5             | 6             | 1             |               |               |               |
| RMP - EMFA (Gratif. de Repres. de Gabinete Militar)             | 171           | 180           | 197           | 199           | 193           | 189           | 180           | 116           | 189           | 210           |
| RMP - PR (Gratif. de Repres. de Gabinete Militar)               | 112           | 126           | 94            | 97            | 92            | 99            | 118           | 9             | 125           | 135           |
| RMP - VPR (Gratif. de Repres. de Gabinete Militar)              | 8             | 7             | 8             | 9             | 9             | 9             | 8             | 8             | 9             | 10            |
| <b>Total</b>  | <b>70.703</b> | <b>69.345</b> | <b>59.715</b> | <b>66.100</b> | <b>71.409</b> | <b>68.931</b> | <b>67.774</b> | <b>67.798</b> | <b>69.753</b> | <b>73.096</b> |

Fonte: Sistema Integrado de Administração de Recursos Humanos-SIAPE (Data Warehouse).

1 - Inclui os servidores civis da Administração direta, Autarquias e Fundações do Poder Executivo.

**Nota 1:** APO - Autoridade de Pública Olímpica / IFES - Instituto Federal de Ensino Superior / DNPM - Departamento Nacional de Produção Mineral / INSS - Instituto Nacional de Seguro Social / INPI - Instituto Nacional de Propriedade Industrial / FNDE - Fundo Nacional do Desenvolvimento da Educação / DPRF - Depart. de Polícia Rodoviária Federal / AGU - Advocacia Geral da União / SIPAM - Sistema de Proteção da Amazônia / ABIN - Agência Brasileira de Inteligência / MD - Ministério da Defesa / MJ - Ministério da Justiça / MIN - Ministério de Integração Nacional / EMFA - Estado Maior das Forças Armadas / PR - Presidência da República / VPR - Vice - Presidência da República.

De 1997 a 2006 foram considerados os quantitativos do mês de dezembro de cada ano.

(\*) Cargos Comissionados de Direção, de Gerência Executiva, de Assessoria e de Assistência das Agências Reguladoras (Lei 12.778/12).

(\*\*) Inclui-se na situação de Natureza Especial o Cargo: Presidente e Vice-Presidente da República, Ministro de Estado, Consultor Jurídico e Sub-Procurador Geral da República, demais cargos de natureza especial da estrutura da Presidência da República e dos Ministérios e Assessoria Chefe da Assessoria Especial do Presidente da República, Comandante da Marinha, Comandante do Exército e Comandante da Aeronáutica, Secretário-Geral do Ministério da Defesa, Secretário-Geral de Contencioso, Secretário-Geral de Consultoria, Subdefensor Público Geral da União, Chefe do Estado-Maior Conjunto das Forças Armadas, Presidente da Agência Espacial Brasileira.

**Nota 2:** Foram retificados os dados dos DAS nos períodos de 1997, 1998 e 2000 e retificados os totais dos períodos de 1997, 1998 e 2000.

# CARGOS, FUNÇÕES E GRATIFICAÇÕES

Tabela 5.1 - Quantitativo de ocupantes de Cargos e Funções de Confiança e Gratificações do Poder Executivo Federal<sup>1</sup>, a partir de 1997 - SIAPE

| Cargos, Funções e Gratificações                                 | (conclusão)   |               |               |               |               |               |               |               |                   |
|---|---------------|---------------|---------------|---------------|---------------|---------------|---------------|---------------|-------------------|
|   | 2007          | 2008          | 2009          | 2010          | 2011          | 2012          | 2013          | 2014          | 2015 <sup>2</sup> |
| AS - Cargo Comissionado de Autoridade Pública Olímpica (APO)    |               |               |               |               | 5             | 19            | 22            | 35            | 32                |
| CA - Cargo Comissionado de Assessoria (*)                       | 299           | 286           | 274           | 264           | 255           | 233           | 235           | 211           | 207               |
| CAS - Cargo Comissionado de Assistência (*)                     | 213           | 231           | 223           | 202           | 201           | 203           | 171           | 163           | 154               |
| CCD - Cargo Comissionado de Direção (*)                         | 40            | 44            | 44            | 41            | 43            | 36            | 38            | 41            | 40                |
| CCT - Cargo Comissionado Técnico (*)                            | 1015          | 1.216         | 1.347         | 1.464         | 1.579         | 1.645         | 1.883         | 2.004         | 2.095             |
| CD - Cargo de Direção - IFES                                    | 3723          | 4.246         | 5.412         | 6.170         | 6.406         | 6.663         | 7.209         | 7.930         | 8.117             |
| CDE - Cargo Comissionado de Direção Executiva (APO)             |               |               |               |               | 1             | 1             |               | 1             | 1                 |
| CDT - Cargo Comissionados de Direção Técnica (APO)              |               |               |               |               | 2             | 4             | 3             | 4             | 4                 |
| CGE - Cargo Comissionado de Gerência Executiva (*)              | 662           | 663           | 663           | 657           | 637           | 638           | 594           | 596           | 582               |
| CPA - Cargos Comissionados da Autoridade Pública Olímpica (APO) |               |               |               |               | 1             | 1             | 1             | 1             |                   |
| CSP - Cargo Comissionado de Superintendência (APO)              |               |               |               |               | 3             | 11            | 13            | 14            | 12                |
| CSU - Cargo Comissionado Supervisão (APO)                       |               |               |               |               | 5             | 15            | 21            | 28            | 25                |
| DAS - Direção de Assessoramento Superior (**)                   | 20187         | 20.599        | 21.217        | 21.870        | 22.103        | 22.417        | 22.692        | 22.926        | 22.165            |
| ECF-FUNPRESP (Fundo Nacional Previdenciário)                    |               |               |               |               |               |               | 17            |               |                   |
| FCD - Função Comissionada do DNPM                               |               |               |               | 206           | 211           | 209           | 209           | 208           | 207               |
| FCI - Função Comissionada do INSS                               | 1271          | 1.280         | 1.300         | 1.298         | 1.399         | 1.556         | 1.630         | 1.668         | 1.683             |
| FCT - Função Comissionada Técnica                               | 5507          | 5.509         | 5.067         | 5.123         | 5.166         | 5.116         | 5.002         | 5.040         | 4.864             |
| FCDNT - Função Comissionada do DNT                              |               |               |               |               |               |               |               |               | 465               |
| FG - Função Gratificada - IFES                                  | 19442         | 20.147        | 22.242        | 24.554        | 25.640        | 23.977        | 25.185        | 26.302        | 27.095            |
| FCGE - Função Comissionada de Grandes Eventos - MJ              |               |               |               |               |               |               |               | 73            | 89                |
| FGR - Função Gratificada - Lei 8.216/91                         | 17304         | 17.723        | 17.671        | 17.706        | 18.120        | 17.991        | 17.905        | 17.428        | 17.263            |
| FCINPI - Função Comissionada do INPI                            |               |               |               |               | 145           | 147           | 147           | 142           | 141               |
| FNDE - Função Comissionada da FNDE                              |               |               |               |               |               | 69            | 68            | 71            | 67                |
| FCDPRF - Função Comissionada do DPRF                            |               |               |               |               |               |               |               | 47            | 48                |
| FT - Função Técnica   |               |               |               |               |               | 12            | 17            | 52            | 44                |
| FUC - Função Comissionada de Coord. Curso                       |               |               |               |               |               | 4.386         | 7.150         | 8.613         | 9.153             |
| GR - Gratificação de Representação                              | 416           | 401           | 377           | 357           | 351           | 335           | 314           | 283           | 261               |
| GSE - Gratif. Serv. Ext/Censo-96 - Temporário                   | 1896          | 535           | 1.642         | 1.999         | 344           | 388           | 383           | 1.070         | 1.084             |
| GT - Gratificação Técnica - AGU                                 | 612           | 600           | 623           | 622           | 608           | 606           | 599           | 592           | 586               |
| GTS - Gratificação Temporária - SIPAM                           | 74            | 81            | 78            | 77            | 66            | 75            | 69            | 67            | 68                |
| NES - Cargo de Natureza Especial (***)                          | 52            | 53            | 53            | 82            | 55            | 58            | 96            | 96            | 95                |
| RGA - ABIN (Gratif. Repres. de Gab. - Apoio (PR/VPR))           | 3             | 3             | 3             | 26            | 26            | 31            | 44            | 51            | 54                |
| RGA - AGU (Gratif. Repres. de Gab. - Apoio (PR/VPR))            | 39            | 55            | 59            | 59            | 62            | 61            | 61            | 59            | 57                |
| RGA - CGU (Gratif. Repres. de Gab. - Apoio (PR/VPR))            |               |               |               |               |               |               |               | 66            | 67                |
| RGA - DF (Gratif. Repres. de Gab. - Apoio (PR/VPR))             |               |               |               |               | 24            | 16            |               |               |                   |
| RGA - MJ (Gratif. Repres. de Gab. - Apoio (PR/VPR))             | 76            | 80            | 82            | 97            | 92            | 90            | 81            | 83            | 34                |
| RGA - PR (Gratif. Repres. de Gab. - Apoio (PR/VPR))             | 1019          | 1.042         | 1.075         | 1.053         | 1.026         | 1.037         | 1.014         | 974           | 998               |
| RGA - VPR (Gratif. Repres. de Gab. - Apoio (PR/VPR))            | 28            | 29            | 27            | 22            | 19            | 26            | 29            | 29            | 34                |
| RGM - Gratif. Repres. de Gabinete (MIN)                         | 369           | 401           | 408           | 470           | 508           | 474           | 434           | 389           | 365               |
| RMA - EMFA (Gratif. Repres. de Gab. Apoio Militar (PR/VPR))     | 321           | 333           | 333           | 326           | 386           | 363           | 422           | 444           | 453               |
| RMA - PR (Gratif. Repres. de Gab. Apoio Militar (PR/VPR))       | 853           |               | 862           | 890           | 837           | 841           | 872           | 884           | 851               |
| RMA - VPR (Gratif. Repres. de Gab. e Apoio Militar (PR/VPR))    | 39            | 41            | 41            | 38            | 39            | 39            | 42            | 40            | 44                |
| RMA - ANAC (Gratif. Repres. de Gab. e Apoio Militar (PR/VPR))   | 74            | 63            | 55            | 48            |               |               |               |               |                   |
| RMM - MAER (Gratif. Repres. de Gabinete Militar/EMFA)           |               |               |               |               |               |               |               |               |                   |
| RMP - EMFA (Gratif. de Repres. de Gabinete Militar)             | 214           | 208           | 218           | 220           | 254           | 219           | 244           | 279           | 293               |
| RMP - PR (Gratif. de Repres. de Gabinete Militar)               | 147           | 157           | 164           | 164           | 156           | 154           | 155           | 154           | 163               |
| RMP - VPR (Gratif. de Repres. de Gabinete Militar)              | 9             | 9             | 9             | 9             | 9             | 11            | 10            | 9             | 10                |
| <b>Total</b>  | <b>75.904</b> | <b>76.035</b> | <b>81.569</b> | <b>86.114</b> | <b>86.784</b> | <b>90.173</b> | <b>95.081</b> | <b>99.167</b> | <b>100.070</b>    |

Fonte: Sistema Integrado de Administração de Recursos Humanos-SIAPE (Data Warehouse).

1 - Inclui os servidores civis da Administração direta, Autarquias e Fundações do Poder Executivo.

**Nota 1:** APO - Autoridade de Pública Olímpica / IFES - Instituto Federal de Ensino Superior / DNPM - Departamento Nacional de Produção Mineral / INSS - Instituto Nacional de Seguro Social / INPI - Instituto Nacional de Propriedade Industrial / FNDE - Fundo Nacional do Desenvolvimento da Educação / DPRF - Depart. de Polícia Rodoviária Federal / AGU - Advocacia Nacional da União / SIPAM - Sistema de Proteção da Amazônia / ABIN - Agência Brasileira de Inteligência / MD - Ministério da Defesa / MJ - Ministério da Justiça / MIN - Ministério de Integração Nacional / EMFA - Estado Maior das Forças Armadas / PR - Presidência da República / VPR - Vice - Presidência da República.

De 2007 a 2012 foram considerados os quantitativos do mês de dezembro de cada ano.

(\*) Cargos Comissionados de Direção, de Gerência Executiva, de Assessoria e de Assistência das Agências Reguladoras (Lei 12.778/12).

(\*\*) a partir de 2013, considerando a extração do SIAPE, posição: Setembro/2015 (extração de dados realizada em 28/09/2015).

(\*\*\*) Inclui-se na situação de Natureza Especial o Cargo: Presidente e Vice-Presidente da República, Ministro de Estado, Consultor Jurídico e Sub-Procurador Geral da República, demais cargos de natureza especial da estrutura da Presidência da República e dos Ministérios e Assessor Chefe da Assessoria Especial do Presidente da República, Comandante da Marinha, Comandante do Exército e Comandante da Aeronáutica, Secretário-Geral do Ministério da Defesa, Secretário-Geral de Contencioso, Secretário-Geral de Consultoria, Subdefensor Público Geral da União, Chefe do Estado-Maior Conjunto das Forças Armadas, Presidente da Agência Espacial Brasileira.

**Nota 2:** Foram retificados os dados dos DAS nos períodos de 2007 e 2014 e retificados os períodos dos total de 2007 e 2014.

Tabela 5.2 - Quantitativo e Idade Média dos ocupantes de Cargos e Funções de Confiança e Gratificações do Poder Executivo Federal<sup>1</sup>, segundo o sexo - SIAPE

Posição - Set/2015

| Cargos, Funções e Gratificações                               | Masculino     |             | Feminino      |             | Total          |             |
|---|---------------|-------------|---------------|-------------|----------------|-------------|
|   | Quant.        | Idade Média | Quant.        | Idade Média | Quant.         | Idade Média |
| A S - Cargo Comissionado de Autoridade Pública Olímpica (APO) | 17            | 51          | 15            | 43          | 32             | 47          |
| CA - Cargo Comissionado de Assessoria (*)                     | 105           | 49          | 102           | 44          | 207            | 46          |
| CAS - Cargo Comissionado de Assistência (*)                   | 83            | 39          | 71            | 38          | 154            | 39          |
| CCD - Cargo Comissionado de Direção (*)                       | 34            | 50          | 6             | 47          | 40             | 49          |
| CCT - Cargo Comissionado Técnico (*)                          | 1.331         | 41          | 764           | 41          | 2.095          | 41          |
| CD - Cargo de Direção - IFES                                  | 5.162         | 46          | 2.955         | 46          | 8.117          | 46          |
| CDE - Cargo Comissionado de Direção Executiva (APO)           | 1             | 44          |               |             | 1              | 44          |
| CDT - Cargo Comissionados de Direção Técnica (APO)            | 2             | 60          | 2             | 39          | 4              | 49          |
| CGE - Cargo Comissionado de Gerência Executiva (*)            | 397           | 46          | 185           | 44          | 582            | 45          |
| CSP - Cargo Comissionado de Superintendência (APO)            | 9             | 50          | 3             | 50          | 12             | 50          |
| CSU - Cargo Comissionado Supervisão (APO)                     | 20            | 47          | 5             | 46          | 25             | 47          |
| DAS - Direção de Assessoramento Superior (**)                 | 12.620        | 46          | 9.545         | 44          | 22.165         | 45          |
| FCD - Função Comissionada do DNPM                             | 147           | 50          | 60            | 48          | 207            | 50          |
| FCl - Função Comissionada do INSS                             | 978           | 43          | 705           | 47          | 1.683          | 45          |
| FCT - Função Comissionada Técnica                             | 2.161         | 51          | 2.703         | 50          | 4.864          | 50          |
| FCDNIT - Função Comissionada do DNIT                          | 363           | 46          | 102           | 44          | 465            | 45          |
| FG - Função Gratificada - IFES                                | 13.702        | 43          | 13.393        | 43          | 27.095         | 43          |
| FCGE - Função Comissionada de Grandes Eventos -MJ             | 64            | 42          | 25            | 40          | 89             | 41          |
| FGR - Função Gratificada - Lei 8.216/91                       | 10.032        | 48          | 7.231         | 48          | 17.263         | 48          |
| FCINPI - Função Comissionada do INPI                          | 80            | 46          | 61            | 47          | 141            | 46          |
| FNDE - Função Comissionada da FNDE                            | 23            | 44          | 44            | 43          | 67             | 43          |
| FCDPR - Função Comissionada do DPRF                           | 44            | 42          | 4             | 40          | 48             | 41          |
| FT - Função Técnica   | 34            | 39          | 10            | 43          | 44             | 40          |
| FUC - Função Comissionada de Coord. Curso                     | 5.586         | 43          | 3.567         | 43          | 9.153          | 43          |
| GR - Gratificação de Representação                            | 136           | 57          | 125           | 56          | 261            | 56          |
| GSE - Gratif. Serv. Ext/Censo-96 - Temporário                 | 826           | 48          | 258           | 47          | 1.084          | 48          |
| GT - Gratificação Técnica - AGU                               | 257           | 54          | 329           | 52          | 586            | 53          |
| GTS - Gratificação Temporária - SIPAM                         | 36            | 53          | 32            | 49          | 68             | 51          |
| NES - Cargo de Natureza Especial (***)                        | 81            | 55          | 14            | 55          | 95             | 55          |
| RGA - ABIN (Gratif. Repres. de Gab. - Apoio (PR/VPR)          | 40            | 52          | 14            | 48          | 54             | 51          |
| RGA - AGU (Gratif. Repres. de Gab. - Apoio (PR/VPR)           | 29            | 53          | 28            | 51          | 57             | 52          |
| RGA - CGU (Gratif. Repres. de Gab. - Apoio (PR/VPR)           | 36            | 45          | 31            | 44          | 67             | 44          |
| RGA - MJ (Gratif. Repres. de Gab. - Apoio (PR/VPR)            | 14            | 48          | 20            | 46          | 34             | 47          |
| RGA - PR (Gratif. Repres. de Gab. - Apoio (PR/VPR)            | 606           | 51          | 392           | 47          | 998            | 50          |
| RGA - VPR (Gratif. Repres. de Gab. - Apoio (PR/VPR)           | 22            | 50          | 12            | 42          | 34             | 47          |
| RGM - Gratif. Repres. de Gabinete (MIN)                       | 184           | 54          | 181           | 54          | 365            | 54          |
| RMA - EMFA (Gratif. Repres. de Gab. Apoio Militar (PR/VPR)    | 438           | 36          | 15            | 37          | 453            | 36          |
| RMA - PR (Gratif. Repres. de Gab. Apoio Militar (PR/VPR)      | 809           | 38          | 42            | 36          | 851            | 38          |
| RMA - VPR (Gratif. Repres. de Gab.e Apoio Militar (PR/VPR)    | 44            | 41          |               |             | 44             | 41          |
| RMP - EMFA (Gratif. de Repres. de Gabinete Militar)           | 278           | 47          | 15            | 43          | 293            | 47          |
| RMP - PR (Gratif. de Repres. de Gabinete Militar)             | 140           | 43          | 23            | 42          | 163            | 42          |
| RMP - VPR (Gratif. de Repres. de Gabinete Militar)            | 10            | 43          |               |             | 10             | 43          |
| <b>Total</b>  | <b>56.981</b> | <b>45</b>   | <b>43.089</b> | <b>45</b>   | <b>100.070</b> | <b>45</b>   |

Fonte: Sistema Integrado de Administração de Recursos Humanos-SIAPE (Data Warehouse).

1 - Inclui os servidores civis da Administração direta, Autarquias e Fundações do Poder Executivo.

**Nota:** APO - Autoridade de Pública Olímpica / IFES - Instituto Federal de Ensino Superior / DNPM - Departamento Nacional de Produção Mineral / INSS - Instituto Nacional de Seguro Social / INPI - Instituto Nacional de Propriedade Industrial / FNDE - Fundo Nacional do Desenvolvimento da Educação / DPRF - Depart. de Polícia Rodoviária Federal / AGU - Advocacia Geral da União / SIPAM - Sistema de Proteção da Amazônia / ABIN - Agência Brasileira de Inteligência / MD - Ministério da Defesa / MJ - Ministério da Justiça / MIN - Ministério de Integração Nacional / EMFA - Estado Maior das Forças Armadas / PR - Presidência da República / VPR - Vice -Presidência da República.

(\*) Cargos Comissionados de Direção , de Gerência Executiva, de Assessoria e de Assistência das Agências Reguladoras (Lei 12.778/12).

(\*\*) a partir de 2013, considerando a extração do SIAPE, posição: Setembro/2015 (extração de dados realizada em 28/09/2015).

(\*\*\*) Inclui-se na situação de Natureza Especial o Cargo: Presidente e Vice-Presidente da República, Ministro de Estado, Consultor Jurídico e Sub-Procurador Geral da República, demais cargos de natureza especial da estrutura da Presidência da República e dos Ministérios e Assessor Chefe da Assessoria Especial do Presidente da República, Comandante da Marinha, Comandante do Exército e Comandante da Aeronáutica, Secretário-Geral do Ministério da Defesa, Secretário-Geral de Contencioso, Secretário-Geral de Consultoria, Subdefensor Público Geral da União, Chefe do Estado-Maior Conjunto das Forças Armadas, Presidente da Agência Espacial Brasileira.

# CARGOS, FUNÇÕES E GRATIFICAÇÕES

**Tabela 5.3 - Quantitativo de ocupantes de Cargos e Funções de Confiança e Gratificações do Poder Executivo Federal <sup>1</sup>, segundo o nível de escolaridade - SIAPE**

| Cargos, Funções e Gratificações                              | Posição - Set/2015 |               |               |                |                            |                       |                |
|--|--------------------|---------------|---------------|----------------|----------------------------|-----------------------|----------------|
|  | 1º Grau            | 2º Grau       | 3º Grau       | Especialização | Pós-Graduação <sup>2</sup> | S/Infor. <sup>3</sup> | Total          |
| AS - Cargo Comissionado de Autoridade Pública Olímpica (APO) |                    | 1             | 26            |                | 5                          |                       | 32             |
| CA - Cargo Comissionado de Assessoria (*)                    |                    | 40            | 161           |                | 6                          |                       | 207            |
| CAS - Cargo Comissionado de Assistência (*)                  | 4                  | 96            | 54            |                |                            |                       | 154            |
| CCD - Cargo Comissionado de Direção (*)                      |                    | 1             | 39            |                |                            |                       | 40             |
| CCT - Cargo Comissionado Técnico (*)                         | 8                  | 285           | 1.776         |                | 26                         |                       | 2.095          |
| CD - Cargo de Direção - IFES                                 | 5                  | 255           | 1.464         | 1.432          | 4.083                      | 878                   | 8.117          |
| CDE - Cargo Comissionado de Direção Executiva (APO)          |                    | 1             |               |                |                            |                       | 1              |
| CDT - Cargo Comissionados de Direção Técnica (APO)           |                    |               | 3             |                | 1                          |                       | 4              |
| CGE - Cargo Comissionado de Gerência Executiva (*)           | 1                  | 22            | 544           |                | 15                         |                       | 582            |
| CSP - Cargo Comissionado de Superintendência (APO)           |                    |               | 12            |                |                            |                       | 12             |
| CSU - Cargo Comissionado Supervisão (APO)                    |                    |               | 24            |                | 1                          |                       | 25             |
| DAS - Direção de Assessoramento Superior (**)                | 285                | 4.329         | 15.334        | 343            | 1.747                      | 127                   | 22.165         |
| FCD - Função Comissionada do DNPM                            | 1                  | 26            | 176           |                | 4                          |                       | 207            |
| FCI - Função Comissionada do INSS                            | 13                 | 759           | 910           |                | 1                          |                       | 1.683          |
| FCT - Função Comissionada Técnica                            | 220                | 1.849         | 2.763         | 5              | 25                         | 2                     | 4.864          |
| FCDNIT - Função Comissionada do DNIT                         |                    | 54            | 373           | 24             | 12                         | 2                     | 465            |
| FG - Função Gratificada - IFES                               | 521                | 4.071         | 8.004         | 6.788          | 6.181                      | 1.530                 | 27.095         |
| FCGE - Função Comissionada de Grandes Eventos -MJ            |                    | 14            | 73            |                | 2                          |                       | 89             |
| FGR - Função Gratificada - Lei 8.216/91                      | 809                | 5.645         | 9.980         | 277            | 424                        | 128                   | 17.263         |
| FCINPI - Função Comissionada do INPI                         |                    |               | 30            | 38             | 57                         | 16                    | 141            |
| FNDE - Função Comissionada da FNDE                           |                    | 9             | 50            |                | 7                          |                       | 67             |
| FCDPR - Função Comissionada do DPRF                          |                    | 11            | 36            |                |                            | 1                     | 48             |
| FT - Função Técnica  | 1                  | 16            | 26            |                | 1                          |                       | 44             |
| FUC - Função Comissionada de Coord. Curso                    |                    | 1             | 194           | 440            | 7.329                      | 1.189                 | 9.153          |
| GR - Gratificação de Representação                           | 101                | 97            | 62            |                | 1                          |                       | 261            |
| GSE - Gratif. Serv. Ext/Censo-96 - Temporário                | 6                  | 384           | 477           | 101            | 116                        |                       | 1.084          |
| GT - Gratificação Técnica - AGU                              | 35                 | 204           | 344           |                | 3                          |                       | 586            |
| GTS - Gratificação Temporária - SIPAM                        | 1                  | 11            | 53            |                | 3                          |                       | 68             |
| NES - Cargo de Natureza Especial (***)                       |                    | 6             | 84            |                | 5                          |                       | 95             |
| RGA - ABIN (Gratif. Repres. de Gab. - Apoio (PR/VPR)         | 10                 | 18            | 16            |                | 2                          |                       | 54             |
| RGA - AGU (Gratif. Repres. de Gab. - Apoio (PR/VPR)          | 3                  | 32            | 22            |                |                            |                       | 57             |
| RGA - CGU (Gratif. Repres. de Gab. - Apoio (PR/VPR)          | 2                  | 19            | 46            |                |                            |                       | 67             |
| RGA - MJ (Gratif. Repres. de Gab. - Apoio (PR/VPR)           | 2                  | 16            | 15            |                | 1                          |                       | 34             |
| RGA - PR (Gratif. Repres. de Gab. - Apoio (PR/VPR)           | 179                | 438           | 369           |                | 11                         | 1                     | 998            |
| RGA - VPR (Gratif. Repres. de Gab. - Apoio (PR/VPR)          | 8                  | 9             | 17            |                |                            |                       | 34             |
| RGM - Gratif. Repres. de Gabinete (MIN)                      | 76                 | 153           | 134           |                | 2                          |                       | 365            |
| RMA - EMFA (Gratif. Repres. de Gab. Apoio Militar (PR/VPR)   | 36                 | 287           | 130           |                |                            |                       | 453            |
| RMA - PR (Gratif. Repres. de Gab. Apoio Militar (PR/VPR)     | 198                | 531           | 122           |                |                            |                       | 851            |
| RMA - VPR (Gratif. Repres. de Gab.e Apoio Militar (PR/VPR)   | 13                 | 28            | 3             |                |                            |                       | 44             |
| RMP - EMFA (Gratif. de Repres. de Gabinete Militar)          |                    | 13            | 277           |                | 3                          |                       | 293            |
| RMP - PR (Gratif. de Repres. de Gabinete Militar)            |                    | 13            | 139           |                | 11                         |                       | 163            |
| RMP - VPR (Gratif. de Repres. de Gabinete Militar)           |                    | 2             | 8             |                |                            |                       | 10             |
| <b>Total</b>   | <b>2.538</b>       | <b>19.746</b> | <b>44.370</b> | <b>9.449</b>   | <b>20.085</b>              | <b>3.882</b>          | <b>100.070</b> |

Fonte: Sistema Integrado de Administração de Recursos Humanos-SIAPE (Data Warehouse).

1 - Inclui os servidores civis da Administração direta, Autarquias e Fundações do Poder Executivo.

2 - Incluído: Aperfeiçoamento, Mestrado, Doutorado, Phd, Livre Docência.

3- Não consta informação do Cadastro do SIAPE.

**Nota:** APO - Autoridade de Pública Olímpica / IFES - Instituto Federal de Ensino Superior / DNPM - Departamento Nacional de Produção Mineral / INSS - Instituto Nacional de Seguro Social / INPI - Instituto Nacional de Propriedade Industrial / FNDE - Fundo Nacional do Desenvolvimento da Educação / DPRF - Depart. de Polícia Rodoviária Federal / AGU - Advocacia Geral da União / SIPAM - Sistema de Proteção da Amazônia / ABIN - Agência Brasileira de Inteligência / MD - Ministério da Defesa / MJ - Ministério da Justiça / MIN - Ministério de Integração Nacional / EMFA - Estado Maior das Forças Armadas / PR - Presidência da República / VPR - Vice -Presidência da República.

(\*) Cargos Comissionados de Direção , de Gerência Executiva, de Assessoria e de Assistência das Agências Reguladoras (Lei 12.778/12).

(\*\*) a partir de 2013, considerando a extração do SIAPE, posição: Setembro/2015 (extração de dados realizada em 28/09/2015).

(\*\*\*) Inclui-se na situação de Natureza Especial o Cargo: Presidente e Vice-Presidente da República, Ministro de Estado, Consultor Jurídico e Sub-Procurador Geral da República, demais cargos de natureza especial da estrutura da Presidência da República e dos Ministérios e Assessor Chefe da Assessoria Especial do Presidente da República, Comandante da Marinha, Comandante do Exército e Comandante da Aeronáutica, Secretário-Geral do Ministério da Defesa, Secretário-Geral de Contencioso, Secretário-Geral de Consultoria, Subdefensor Público Geral da União, Chefe do Estado-Maior Conjunto das Forças Armadas, Presidente da Agência Espacial Brasileira.



Tabela 5.4 - Quantitativo de ocupantes de Cargos e Funções de Confiança e Gratificações do Poder Executivo Federal<sup>1</sup>, por natureza jurídica, segundo sexo - SIAPE

| Cargos, Funções e Gratificações                              | Posição - Set/2015 |               |               |               |               |               |              |              |               |               |               |                |
|--|--------------------|---------------|---------------|---------------|---------------|---------------|--------------|--------------|---------------|---------------|---------------|----------------|
|  | Administ. Direta   |               |               | Autarquias    |               |               | Fundação     |              |               | Total         |               |                |
|  | Masc               | Fem           | Total         | Masc          | Fem           | Total         | Masc         | Fem          | Total         | Masc          | Fem           | Total          |
| AS - Cargo Comissionado de Autoridade Pública Olímpica (APO) |                    |               |               | 17            | 15            | 32            |              |              |               | 17            | 15            | 32             |
| CA - Cargo Comissionado de Assessoria (*)                    |                    |               |               | 105           | 102           | 207           |              |              |               | 105           | 102           | 207            |
| CAS - Cargo Comissionado de Assistência (*)                  |                    |               |               | 83            | 71            | 154           |              |              |               | 83            | 71            | 154            |
| CCD - Cargo Comissionado de Direção (*)                      |                    |               |               | 34            | 6             | 40            |              |              |               | 34            | 6             | 40             |
| CCT - Cargo Comissionado Técnico (*)                         |                    |               |               | 1.331         | 764           | 2.095         |              |              |               | 1.331         | 764           | 2.095          |
| CD - Cargo de Direção - IFES                                 | 14                 | 3             | 17            | 4.249         | 2.371         | 6.620         | 899          | 581          | 1.480         | 5.162         | 2.955         | 8.117          |
| CDE - Cargo Comissionado de Direção Executiva (APO)          |                    |               |               | 1             |               | 1             |              |              |               | 1             |               | 1              |
| CDT - Cargo Comissionados de Direção Técnica (APO)           |                    |               |               | 2             | 2             | 4             |              |              |               | 2             | 2             | 4              |
| CGE - Cargo Comissionado de Gerência Executiva (*)           |                    |               |               | 397           | 185           | 582           |              |              |               | 397           | 185           | 582            |
| CSP - Cargo Comissionado de Superintendência (APO)           |                    |               |               | 9             | 3             | 12            |              |              |               | 9             | 3             | 12             |
| CSU - Cargo Comissionado Supervisão (APO)                    |                    |               |               | 20            | 5             | 25            |              |              |               | 20            | 5             | 25             |
| DAS - Direção de Assessoramento Superior (**)                | 8.873              | 6.960         | 15.833        | 2.323         | 1.537         | 3.860         | 1.424        | 1.048        | 2.472         | 12.620        | 9.545         | 22.165         |
| FCD - Função Comissionada do DNPm                            |                    |               |               | 147           | 60            | 207           |              |              |               | 147           | 60            | 207            |
| FCL - Função Comissionada do INSS                            |                    |               |               | 978           | 705           | 1.683         |              |              |               | 978           | 705           | 1.683          |
| FCT - Função Comissionada Técnica                            | 1.841              | 2.270         | 4.111         | 70            | 235           | 305           | 250          | 198          | 448           | 2.161         | 2.703         | 4.864          |
| FCDNIT - Função Comissionada do DNIT                         |                    |               |               | 363           | 102           | 465           |              |              |               | 363           | 102           | 465            |
| FG - Função Gratificada - IFES                               | 259                | 334           | 593           | 10.851        | 10.490        | 21.341        | 2.592        | 2.569        | 5.161         | 13.702        | 13.393        | 27.095         |
| FCGE - Função Comissionada de Grandes Eventos -MJ            | 64                 | 25            | 89            |               |               |               |              |              |               | 64            | 25            | 89             |
| FGR - Função Gratificada - Lei 8.216/91                      | 6.836              | 4.526         | 11.362        | 1.831         | 1.691         | 3.522         | 1.365        | 1.014        | 2.379         | 10.032        | 7.231         | 17.263         |
| FCINPI - Função Comissionada do INPI                         |                    |               |               | 80            | 61            | 141           |              |              |               | 80            | 61            | 141            |
| FNDE - Função Comissionada da FNDE                           |                    |               |               | 23            | 44            | 67            |              |              |               | 23            | 44            | 67             |
| FCDPR - Função Comissionada do DPRF                          | 44                 | 4             | 48            |               |               |               |              |              |               | 44            | 4             | 48             |
| FT - Função Técnica  |                    |               |               | 34            | 10            | 44            |              |              |               | 34            | 10            | 44             |
| FUC - Função Comissionada de Coord. Curso                    |                    |               |               | 4.315         | 2.693         | 7.008         | 1.271        | 874          | 2.145         | 5.586         | 3.567         | 9.153          |
| GR - Gratificação de Representação                           | 136                | 125           | 261           |               |               |               |              |              |               | 136           | 125           | 261            |
| GSE - Gratif. Serv. Ext/Censo-96 - Temporário                |                    |               |               |               |               |               | 826          | 258          | 1.084         | 826           | 258           | 1.084          |
| GT - Gratificação Técnica - AGU                              | 257                | 329           | 586           |               |               |               |              |              |               | 257           | 329           | 586            |
| GTS - Gratificação Temporária - SIPAM                        | 36                 | 32            | 68            |               |               |               |              |              |               | 36            | 32            | 68             |
| NES - Cargo de Natureza Especial (***)                       | 78                 | 14            | 92            | 3             |               | 3             |              |              |               | 81            | 14            | 95             |
| RGA - ABIN (Gratif. Repres. de Gab. - Apoio (PR/VPR)         |                    |               |               | 40            | 14            | 54            |              |              |               | 40            | 14            | 54             |
| RGA - AGU (Gratif. Repres. de Gab. - Apoio (PR/VPR)          | 29                 | 28            | 57            |               |               |               |              |              |               | 29            | 28            | 57             |
| RGA - CGU (Gratif. Repres. de Gab. - Apoio (PR/VPR)          | 36                 | 31            | 67            |               |               |               |              |              |               | 36            | 31            | 67             |
| RGA - MJ (Gratif. Repres. de Gab. - Apoio (PR/VPR)           | 14                 | 20            | 34            |               |               |               |              |              |               | 14            | 20            | 34             |
| RGA - PR (Gratif. Repres. de Gab. - Apoio (PR/VPR)           | 606                | 392           | 998           |               |               |               |              |              |               | 606           | 392           | 998            |
| RGA - VPR (Gratif. Repres. de Gab. - Apoio (PR/VPR)          | 22                 | 12            | 34            |               |               |               |              |              |               | 22            | 12            | 34             |
| RGM - Gratif. Repres. de Gabinete (MIN)                      | 184                | 181           | 365           |               |               |               |              |              |               | 184           | 181           | 365            |
| RMA - EMFA (Gratif. Repres. de Gab. Apoio Militar (PR/VPR)   | 438                | 15            | 453           |               |               |               |              |              |               | 438           | 15            | 453            |
| RMA - PR (Gratif. Repres. de Gab. Apoio Militar (PR/VPR)     | 809                | 42            | 851           |               |               |               |              |              |               | 809           | 42            | 851            |
| RMA - VPR (Gratif. Repres. de Gab.e Apoio Militar (PR/VPR)   | 44                 |               | 44            |               |               |               |              |              |               | 44            |               | 44             |
| RMP - EMFA (Gratif. de Repres. de Gabinete Militar)          | 278                | 15            | 293           |               |               |               |              |              |               | 278           | 15            | 293            |
| RMP - PR (Gratif. de Repres. de Gabinete Militar)            | 140                | 23            | 163           |               |               |               |              |              |               | 140           | 23            | 163            |
| RMP - VPR (Gratif. de Repres. de Gabinete Militar)           | 10                 |               | 10            |               |               |               |              |              |               | 10            |               | 10             |
| <b>Total</b>   | <b>21.048</b>      | <b>15.381</b> | <b>36.429</b> | <b>27.306</b> | <b>21.166</b> | <b>48.472</b> | <b>8.627</b> | <b>6.542</b> | <b>15.169</b> | <b>56.981</b> | <b>43.089</b> | <b>100.070</b> |

Fonte: Sistema Integrado de Administração de Recursos Humanos-SIAPE (Data Warehouse).

1 - Inclui os servidores civis da Administração direta, Autarquias e Fundações do Poder Executivo.

**Nota:** APO - Autoridade de Pública Olímpica / IFES - Instituto Federal de Ensino Superior / DNPm - Departamento Nacional de Produção Mineral / INSS - Instituto Nacional de Seguro Social / INPI - Instituto Nacional de Propriedade Industrial / FNDE - Fundo Nacional do Desenvolvimento da Educação / FCDPRF - Depart. de Polícia Rodoviária Federal / AGU - Advocacia Geral da União / SIPAM - Sistema de Proteção da Amazônia / ABIN - Agência Brasileira de Inteligência / MD - Ministério da Defesa / MJ - Ministério da Justiça / MIN - Ministério de Integração Nacional / EMFA - Estado Maior das Forças Armadas / PR - Presidência da República / VPR - Vice-Presidência da República.

(\*) Cargos Comissionados de Direção, de Gerência Executiva, de Assessoria e de Assistência das Agências Reguladoras (Lei 12.778/12).

(\*\*) a partir de 2013, considerando a extração do SIAPE, posição: Setembro/2015 (extração de dados realizada em 28/09/2015).

(\*\*\*) Inclui-se na situação de Natureza Especial o Cargo: Presidente e Vice-Presidente da República, Ministro de Estado, Consultor Jurídico e Sub-Procurador Geral da República, demais cargos de natureza especial da estrutura da Presidência da República e dos Ministérios e Assessor Chefe da Assessoria Especial do Presidente da República, Comandante da Marinha, Comandante do Exército e Comandante da Aeronáutica, Secretário-Geral do Ministério da Defesa, Secretário-Geral de Contencioso, Secretário-Geral de Consultoria, Subdefensor Público Geral da União, Chefe do Estado-Maior Conjunto das Forças Armadas, Presidente da Agência Espacial Brasileira.

# CARGOS, FUNÇÕES E GRATIFICAÇÕES

Tabela 5.5 - Participação Percentual de ocupantes de Cargos e Funções de Confiança e Gratificações do Poder Executivo Federal<sup>1</sup>, por natureza jurídica, segundo o sexo - SIAPE

| Cargos, Funções e Gratificações                              | Posição - Set/2015 |             |             |             |             |             |             |             |             |              |              |              |
|--|--------------------|-------------|-------------|-------------|-------------|-------------|-------------|-------------|-------------|--------------|--------------|--------------|
|  | Administ. Direta   |             |             | Autarquias  |             |             | Fundação    |             |             | Total        |              |              |
|  | Masc               | Fem         | Total       | Masc        | Fem         | Total       | Masc        | Fem         | Total       | Masc         | Fem          | Total        |
| AS - Cargo Comissionado de Autoridade Pública Olímpica (APO) |                    |             |             | 100,0       | 100,0       | 100,0       |             |             |             | 100,0        | 100,0        | 100,0        |
| CA - Cargo Comissionado de Assessoria (*)                    |                    |             |             | 100,0       | 100,0       | 100,0       |             |             |             | 100,0        | 100,0        | 100,0        |
| CAS - Cargo Comissionado de Assistência (*)                  |                    |             |             | 100,0       | 100,0       | 100,0       |             |             |             | 100,0        | 100,0        | 100,0        |
| CCD - Cargo Comissionado de Direção (*)                      |                    |             |             | 100,0       | 100,0       | 100,0       |             |             |             | 100,0        | 100,0        | 100,0        |
| CCT - Cargo Comissionado Técnico (*)                         |                    |             |             | 100,0       | 100,0       | 100,0       |             |             |             | 100,0        | 100,0        | 100,0        |
| CD - Cargo de Direção - IFES                                 | 0,3                | 0,1         | 0,2         | 82,3        | 80,2        | 81,6        | 17,4        | 19,7        | 18,2        | 100,0        | 100,0        | 100,0        |
| CDE - Cargo Comissionado de Direção Executiva (APO)          |                    |             |             | 100,0       |             | 100,0       |             |             |             | 100,0        |              | 100,0        |
| CDT - Cargo Comissionados de Direção Técnica (APO)           |                    |             |             | 100,0       | 100,0       | 100,0       |             |             |             | 100,0        | 100,0        | 100,0        |
| CGE - Cargo Comissionado de Gerência Executiva (*)           |                    |             |             | 100,0       | 100,0       | 100,0       |             |             |             | 100,0        | 100,0        | 100,0        |
| CSP - Cargo Comissionado de Superintendência (APO)           |                    |             |             | 100,0       | 100,0       | 100,0       |             |             |             | 100,0        | 100,0        | 100,0        |
| CSU - Cargo Comissionado Supervisão (APO)                    |                    |             |             | 100,0       | 100,0       | 100,0       |             |             |             | 100,0        | 100,0        | 100,0        |
| DAS - Direção de Assessoramento Superior (**)                | 70,3               | 72,9        | 71,4        | 18,4        | 16,1        | 17,4        | 11,3        | 11,0        | 11,2        | 100,0        | 100,0        | 100,0        |
| FCD - Função Comissionada do DNPM                            |                    |             |             | 100,0       | 100,0       | 100,0       |             |             |             | 100,0        | 100,0        | 100,0        |
| FCI - Função Comissionada do INSS                            |                    |             |             | 100,0       | 100,0       | 100,0       |             |             |             | 100,0        | 100,0        | 100,0        |
| FCT - Função Comissionada Técnica                            | 85,2               | 84,0        | 84,5        | 3,2         | 8,7         | 6,3         | 11,6        | 7,3         | 9,2         | 100,0        | 100,0        | 100,0        |
| FCDNIT - Função Comissionada do DNIT                         |                    |             |             |             |             |             |             |             |             |              |              |              |
| FG - Função Gratificada - IFES                               | 1,9                | 2,5         | 2,2         | 79,2        | 78,3        | 78,8        | 18,9        | 19,2        | 19,0        | 100,0        | 100,0        | 100,0        |
| FCGE - Função Comissionada de Grandes Eventos -MJ            | 100,0              | 100,0       | 100,0       |             |             |             |             |             |             | 100,0        | 100,0        | 100,0        |
| FGR - Função Gratificada - Lei 8.216/91                      | 68,1               | 62,6        | 65,8        | 18,3        | 23,4        | 20,4        | 13,6        | 14,0        | 13,8        | 100,0        | 100,0        | 100,0        |
| FCINPI - Função Comissionada do INPI                         |                    |             |             | 100,0       | 100,0       | 100,0       |             |             |             | 100,0        | 100,0        | 100,0        |
| FNDE - Função Comissionada da FNDE                           |                    |             |             | 100,0       | 100,0       | 100,0       |             |             |             | 100,0        | 100,0        | 100,0        |
| FCDPR - Função Comissionada do DPRF                          | 100,0              | 100,0       | 100,0       | 0,0         | 0,0         | 0,0         |             |             |             | 100,0        | 100,0        | 100,0        |
| FT - Função Técnica  |                    |             |             | 100,0       | 100,0       | 100,0       |             |             |             | 100,0        | 100,0        | 100,0        |
| FUC - Função Comissionada de Coord. Curso                    |                    |             |             | 77,2        | 75,5        | 76,6        | 22,8        | 24,5        | 23,4        | 100,0        | 100,0        | 100,0        |
| GR - Gratificação de Representação                           | 100,0              | 100,0       | 100,0       |             |             |             |             |             |             | 100,0        | 100,0        | 100,0        |
| GSE - Gratif. Serv. Ext/Censo-96 - Temporário                |                    |             |             |             |             |             | 100,0       | 100,0       | 100,0       | 100,0        | 100,0        | 100,0        |
| GT - Gratificação Técnica - AGU                              | 100,0              | 100,0       | 100,0       |             |             |             |             |             |             | 100,0        | 100,0        | 100,0        |
| GTS - Gratificação Temporária - SIPAM                        | 100,0              | 100,0       | 100,0       |             |             |             |             |             |             | 100,0        | 100,0        | 100,0        |
| NES - Cargo de Natureza Especial (***)                       | 96,3               | 100,0       | 96,8        | 3,7         |             | 3,2         |             |             |             | 100,0        | 100,0        | 100,0        |
| RGA - ABIN (Gratif. Repres. de Gab. - Apoio (PR/VPR)         |                    |             |             | 100,0       | 100,0       | 100,0       |             |             |             | 100,0        | 100,0        | 100,0        |
| RGA - AGU (Gratif. Repres. de Gab. - Apoio (PR/VPR)          | 100,0              | 100,0       | 100,0       |             |             |             |             |             |             | 100,0        | 100,0        | 100,0        |
| RGA - CGU (Gratif. Repres. de Gab. - Apoio (PR/VPR)          | 100,0              | 100,0       | 100,0       |             |             |             |             |             |             | 100,0        | 100,0        | 100,0        |
| RGA - MJ (Gratif. Repres. de Gab. - Apoio (PR/VPR)           | 100,0              | 100,0       | 100,0       |             |             |             |             |             |             | 100,0        | 100,0        | 100,0        |
| RGA - PR (Gratif. Repres. de Gab. - Apoio (PR/VPR)           | 100,0              | 100,0       | 100,0       |             |             |             |             |             |             | 100,0        | 100,0        | 100,0        |
| RGA - VPR (Gratif. Repres. de Gab. - Apoio (PR/VPR)          | 100,0              | 100,0       | 100,0       |             |             |             |             |             |             | 100,0        | 100,0        | 100,0        |
| RGM - Gratif. Repres. de Gabinete (MIN)                      | 100,0              | 100,0       | 100,0       |             |             |             |             |             |             | 100,0        | 100,0        | 100,0        |
| RMA - EMFA (Gratif. Repres. de Gab. Apoio Militar (PR/VPR)   | 100,0              | 100,0       | 100,0       |             |             |             |             |             |             | 100,0        | 100,0        | 100,0        |
| RMA - PR (Gratif. Repres. de Gab. Apoio Militar (PR/VPR)     | 100,0              | 100,0       | 100,0       |             |             |             |             |             |             | 100,0        | 100,0        | 100,0        |
| RMA - VPR (Gratif. Repres. de Gab.e Apoio Militar (PR/VPR)   | 100,0              |             | 100,0       |             |             |             |             |             |             | 100,0        |              | 100,0        |
| RMP - EMFA (Gratif. de Repres. de Gabinete Militar)          | 100,0              | 100,0       | 100,0       |             |             |             |             |             |             | 100,0        | 100,0        | 100,0        |
| RMP - PR (Gratif. de Repres. de Gabinete Militar)            | 100,0              | 100,0       | 100,0       |             |             |             |             |             |             | 100,0        | 100,0        | 100,0        |
| RMP - VPR (Gratif. de Repres. de Gabinete Militar)           | 100,0              |             | 100,0       |             |             |             |             |             |             | 100,0        |              | 100,0        |
| <b>Total</b>   | <b>36,9</b>        | <b>35,7</b> | <b>36,4</b> | <b>47,9</b> | <b>49,1</b> | <b>48,4</b> | <b>15,1</b> | <b>15,2</b> | <b>15,2</b> | <b>100,0</b> | <b>100,0</b> | <b>100,0</b> |

Fonte: Sistema Integrado de Administração de Recursos Humanos-SIAPE (Data Warehouse).

1 - Inclui os servidores civis da Administração direta, Autarquias e Fundações do Poder Executivo.

**Nota:** APO - Autoridade de Pública Olímpica / IFES - Instituto Federal de Ensino Superior / DNPM - Departamento Nacional de Produção Mineral / INSS - Instituto Nacional de Seguro Social / INPI - Instituto Nacional de Propriedade Industrial / FNDE - Fundo Nacional do Desenvolvimento da Educação / DPRF - Depart. de Polícia Rodoviária Federal / AGU - Advocacia Geral da União / SIPAM - Sistema de Proteção da Amazônia / ABIN - Agência Brasileira de Inteligência / MD - Ministério da Defesa / MJ - Ministério da Justiça / MIN - Ministério de Integração Nacional / EMFA - Estado Maior das Forças Armadas / PR - Presidência da República / VPR - Vice -Presidência da República.

(\*) Cargos Comissionados de Direção, de Gerência Executiva, de Assessoria e de Assistência das Agências Reguladoras (Lei 12.778/12).

(\*\*) a partir de 2013, considerando a extração do SIAPE, posição: Setembro/2015 (extração de dados realizada em 28/09/2015).

(\*\*\*) Inclui-se na situação de Natureza Especial o Cargo: Presidente e Vice-Presidente da República, Ministro de Estado, Consultor Jurídico e Sub-Procurador Geral da República, demais cargos de natureza especial da estrutura da Presidência da República e dos Ministérios e Assessor Chefe da Assessoria Especial do Presidente da República, Comandante da Marinha, Comandante do Exército e Comandante da Aeronáutica, Secretário-Geral do Ministério da Defesa, Secretário-Geral de Contencioso, Secretário-Geral de Consultoria, Subdefensor Público Geral da União, Chefe do Estado-Maior Conjunto das Forças Armadas, Presidente da Agência Espacial Brasileira.

# CARGOS, FUNÇÕES E GRATIFICAÇÕES

Tabela 5.6 - Quantitativo de ocupantes de Cargos e Funções de Confiança e Gratificações do Poder Executivo Federal<sup>1</sup>, por Grupo de Idades (Faixa Etária), segundo o sexo - SIAPE

Posição - Set/2015

| Cargos, Funções e Gratificações                              | Até 30 anos  |              |               | 31 a 40 anos  |               |               | 41 a 50 anos  |               |               | 51 a 60 anos  |               |               | Acima de 60 anos |              |              | Total         |               |                |
|--|--------------|--------------|---------------|---------------|---------------|---------------|---------------|---------------|---------------|---------------|---------------|---------------|------------------|--------------|--------------|---------------|---------------|----------------|
|  | Masc         | Fem          | Total         | Masc          | Fem           | Total         | Masc          | Fem           | Total         | Masc          | Fem           | Total         | Masc             | Fem          | Total        | Masc          | Fem           | Total          |
| AS - Cargo Comissionado de Autoridade Pública Olímpica (APO) | 1            |              | 1             | 4             | 7             | 11            | 2             | 6             | 8             | 7             | 1             | 8             | 3                | 1            | 4            | 17            | 15            | 32             |
| CA - Cargo Comissionado de Assessoria (*)                    | 4            | 10           | 14            | 29            | 33            | 62            | 25            | 29            | 54            | 31            | 25            | 56            | 16               | 5            | 21           | 105           | 102           | 207            |
| CAS - Cargo Comissionado de Assistência (*)                  | 26           | 25           | 51            | 24            | 21            | 45            | 11            | 10            | 21            | 17            | 11            | 28            | 5                | 4            | 9            | 83            | 71            | 154            |
| CCD - Cargo Comissionado de Direção (*)                      | 1            |              | 1             | 7             | 2             | 9             | 9             | 2             | 11            | 10            | 2             | 12            | 7                |              | 7            | 34            | 6             | 40             |
| CCT - Cargo Comissionado Técnico (*)                         | 95           | 59           | 154           | 688           | 389           | 1.077         | 302           | 166           | 468           | 169           | 124           | 293           | 77               | 26           | 103          | 1.331         | 764           | 2.095          |
| CD - Cargo de Direção - IFES                                 | 290          | 175          | 465           | 1.518         | 777           | 2.295         | 1.466         | 944           | 2.410         | 1.359         | 849           | 2.208         | 529              | 210          | 739          | 5.162         | 2.955         | 8.117          |
| CDE - Cargo Comissionado de Direção Executiva (APO)          |              |              |               |               |               |               | 1             |               | 1             |               |               |               |                  |              |              | 1             |               | 1              |
| CDT - Cargo Comissionados de Direção Técnica (APO)           |              |              |               |               | 1             | 1             |               | 1             | 1             |               | 2             | 2             |                  |              |              | 2             | 2             | 4              |
| CGE - Cargo Comissionado de Gerência Executiva (*)           | 8            | 5            | 13            | 171           | 82            | 253           | 95            | 46            | 141           | 74            | 40            | 114           | 49               | 12           | 61           | 397           | 185           | 582            |
| CSP - Cargo Comissionado de Superintendência (APO)           |              |              |               | 3             |               | 3             | 2             | 2             | 4             | 2             | 1             | 3             | 2                |              | 2            | 9             | 3             | 12             |
| CSU - Cargo Comissionado Supervisão (APO)                    | 1            | 1            | 2             | 5             | 1             | 6             | 5             | 1             | 6             | 9             | 2             | 11            |                  |              |              | 20            | 5             | 25             |
| DAS - Direção de Assessoramento Superior (**)                | 924          | 1.060        | 1.984         | 3.555         | 2.855         | 6.410         | 3.289         | 2.291         | 5.580         | 3.536         | 2.656         | 6.192         | 1.316            | 683          | 1.999        | 12.620        | 9.545         | 22.165         |
| FCD - Função Comissionada do DNPm                            | 6            | 4            | 10            | 36            | 11            | 47            | 28            | 17            | 45            | 43            | 23            | 66            | 34               | 5            | 39           | 147           | 60            | 207            |
| FCI - Função Comissionada do INSS                            | 136          | 53           | 189           | 341           | 157           | 498           | 157           | 135           | 292           | 300           | 325           | 625           | 44               | 35           | 79           | 978           | 705           | 1.683          |
| FCT - Função Comissionada Técnica                            | 134          | 148          | 282           | 329           | 440           | 769           | 340           | 531           | 871           | 998           | 1.265         | 2.263         | 360              | 319          | 679          | 2.161         | 2.703         | 4.864          |
| FCDNIT - Função Comissionada do DNIT                         | 33           | 7            | 40            | 108           | 40            | 148           | 92            | 29            | 121           | 75            | 21            | 96            | 55               | 5            | 60           | 363           | 102           | 465            |
| FG - Função Gratificada - IFES                               | 2.252        | 2.113        | 4.365         | 4.202         | 4.196         | 8.398         | 3.023         | 3.215         | 6.238         | 3.263         | 3.117         | 6.380         | 962              | 752          | 1.714        | 13.702        | 13.393        | 27.095         |
| FCGE - Função Comissionada de Grandes Eventos -MJ            | 1            | 2            | 3             | 33            | 12            | 45            | 20            | 9             | 29            | 8             | 2             | 10            | 2                |              | 2            | 64            | 25            | 89             |
| FGR - Função Gratificada - Lei 8.216/91                      | 673          | 514          | 1.187         | 2.268         | 1.404         | 3.672         | 2.222         | 1.467         | 3.689         | 3.735         | 3.021         | 6.756         | 1.134            | 825          | 1.959        | 10.032        | 7.231         | 17.263         |
| FCINPI - Função Comissionada do INPI                         | 2            | 2            | 4             | 28            | 16            | 44            | 22            | 21            | 43            | 23            | 15            | 38            | 5                | 7            | 12           | 80            | 61            | 141            |
| FNDE - Função Comissionada                                   | 2            | 2            | 4             | 6             | 21            | 27            | 7             | 9             | 16            | 8             | 10            | 18            |                  | 2            | 2            | 23            | 44            | 67             |
| FCDPR - Função Comissionada do DPRF                          |              |              |               | 19            | 2             | 21            | 24            | 2             | 26            | 1             |               | 1             |                  |              |              | 44            | 4             | 48             |
| FT - Função Técnica  | 9            | 1            | 10            | 6             | 4             | 10            | 15            | 2             | 17            | 4             | 3             | 7             |                  |              |              | 34            | 10            | 44             |
| FUC - Função Comissionada de Coord. Curso                    | 456          | 226          | 682           | 2.227         | 1.287         | 3.514         | 1.670         | 1.191         | 2.861         | 954           | 709           | 1.663         | 279              | 154          | 433          | 5.586         | 3.567         | 9.153          |
| GR - Gratificação de Representação                           | 1            |              | 1             | 1             | 4             | 5             | 16            | 22            | 38            | 77            | 67            | 144           | 41               | 32           | 73           | 136           | 125           | 261            |
| GSE - Gratif. Serv. Ex/Censo-96 - Temporário                 | 95           | 20           | 115           | 177           | 63            | 240           | 97            | 39            | 136           | 352           | 112           | 464           | 105              | 24           | 129          | 826           | 258           | 1.084          |
| GT - Gratificação Técnica - AGU                              | 3            | 3            | 6             | 9             | 24            | 33            | 53            | 93            | 146           | 155           | 168           | 323           | 37               | 41           | 78           | 257           | 329           | 586            |
| GTS - Gratificação Temporária - SIPAM                        |              |              |               | 3             | 5             | 8             | 9             | 10            | 19            | 16            | 16            | 32            | 8                | 1            | 9            | 36            | 32            | 68             |
| NES - Cargo de Natureza Especial (***)                       |              |              |               | 17            | 1             | 18            | 16            | 1             | 17            | 24            | 9             | 33            | 24               | 3            | 27           | 81            | 14            | 95             |
| RGA - ABIN (Gratif. Repres. de Gab. - Apoio (PR/VPR)         | 3            | 1            | 4             | 2             | 3             | 5             | 5             | 3             | 8             | 24            | 7             | 31            | 6                |              | 6            | 40            | 14            | 54             |
| RGA - AGU (Gratif. Repres. de Gab. - Apoio (PR/VPR)          |              |              |               | 1             | 2             | 3             | 9             | 13            | 22            | 15            | 9             | 24            | 4                | 4            | 8            | 29            | 28            | 57             |
| RGA - CGU (Gratif. Repres. de Gab. - Apoio (PR/VPR)          | 4            | 2            | 6             | 10            | 12            | 22            | 8             | 7             | 15            | 13            | 10            | 23            | 1                |              | 1            | 36            | 31            | 67             |
| RGA - MJ (Gratif. Repres. de Gab. - Apoio (PR/VPR)           | 2            |              | 2             | 3             | 5             | 8             | 2             | 8             | 10            | 3             | 7             | 10            | 4                |              | 4            | 14            | 20            | 34             |
| RGA - PR (Gratif. Repres. de Gab. - Apoio (PR/VPR)           | 23           | 22           | 45            | 79            | 80            | 159           | 130           | 110           | 240           | 272           | 153           | 425           | 102              | 27           | 129          | 606           | 392           | 998            |
| RGA - VPR (Gratif. Repres. de Gab. - Apoio (PR/VPR)          | 1            | 2            | 3             | 4             | 6             | 10            | 4             | 1             | 5             | 11            | 2             | 13            | 2                | 1            | 3            | 22            | 12            | 34             |
| RGM - Gratif. Repres. de Gabinete (MIN)                      | 6            | 3            | 9             | 20            | 20            | 40            | 16            | 22            | 38            | 96            | 97            | 193           | 46               | 39           | 85           | 184           | 181           | 365            |
| RMA - EMFA (Gratif. Repres. de Gab. Apoio Militar (PR/VPR)   | 154          | 3            | 157           | 73            | 7             | 80            | 208           | 4             | 212           | 3             | 1             | 4             |                  |              |              | 438           | 15            | 453            |
| RMA - PR (Gratif. Repres. de Gab. Apoio Militar (PR/VPR)     | 233          | 15           | 248           | 120           | 10            | 130           | 444           | 17            | 461           | 12            |               | 12            |                  |              |              | 809           | 42            | 851            |
| RMA - VPR (Gratif. Repres. de Gab. e Apoio Militar (PR/VPR)  | 4            |              | 4             | 12            |               | 12            | 27            |               | 27            | 1             |               | 1             |                  |              |              | 44            |               | 44             |
| RMP - EMFA (Gratif. de Repres. de Gabinete Militar)          | 2            |              | 2             | 35            | 7             | 42            | 151           | 7             | 158           | 86            | 1             | 87            | 4                |              | 4            | 278           | 15            | 293            |
| RMP - PR (Gratif. de Repres. de Gabinete Militar)            |              |              |               | 64            | 12            | 76            | 64            | 7             | 71            | 12            | 4             | 16            |                  |              |              | 140           | 23            | 163            |
| RMP - VPR (Gratif. de Repres. de Gabinete Militar)           |              |              |               | 5             |               | 5             | 4             |               | 4             | 1             |               | 1             |                  |              |              | 10            |               | 10             |
| <b>Total</b>   | <b>5.585</b> | <b>4.478</b> | <b>10.063</b> | <b>16.242</b> | <b>12.019</b> | <b>28.261</b> | <b>14.090</b> | <b>10.490</b> | <b>24.580</b> | <b>15.801</b> | <b>12.885</b> | <b>28.686</b> | <b>5.263</b>     | <b>3.217</b> | <b>8.480</b> | <b>56.981</b> | <b>43.089</b> | <b>100.070</b> |

Fonte: Sistema Integrado de Administração de Recursos Humanos-SIAPE (Data Warehouse).

1 - Inclui os servidores civis da Administração direta, Autarquias e Fundações do Poder Executivo.

**Nota:** APO - Autoridade de Pública Olímpica / IFES - Instituto Federal de Ensino Superior / DNPm - Departamento Nacional de Produção Mineral / INSS - Instituto Nacional de Seguro Social / INPI - Instituto Nacional de Propriedade Industrial / FNDE - Fundo Nacional do Desenvolvimento da Educação / DPRF - Depart. de Polícia Rodoviária Federal / AGU - Advocacia Geral da União / SIPAM - Sistema de Proteção da Amazônia / ABIN - Agência Brasileira de Inteligência / MD - Ministério da Defesa / MJ - Ministério da Justiça / MIN - Ministério de Integração Nacional / EMFA - Estado Maior das Forças Armadas / PR - Presidência da República / VPR - Vice - Presidência da República.

(\*) Cargos Comissionados de Direção, de Gerência Executiva, de Assessoria e de Assistência das Agências Reguladoras (Lei 12.778/12).

(\*\*) a partir de 2013, considerando a extração do SIAPE, posição: Setembro/2015 (extração de dados realizada em 28/09/2015).

(\*\*\*) Inclui-se na situação de Natureza Especial o Cargo: Presidente e Vice-Presidente da República, Ministro de Estado, Consultor Jurídico e Sub-Procurador Geral da República, demais cargos de natureza especial da estrutura da Presidência da República e dos Ministérios e Assessor Chefe da Assessoria Especial do Presidente da República, Comandante da Marinha, Comandante do Exército e Comandante da Aeronáutica, Secretário-Geral do Ministério da Defesa, Secretário-Geral de Contencioso, Secretário-Geral de Consultoria, Subdefensor Público Geral da União, Chefe do Estado-Maior Conjunto das Forças Armadas, Presidente da Agência Espacial Brasileira.

# CARGOS, FUNÇÕES E GRATIFICAÇÕES

Tabela 5.7 - Quantitativo de ocupantes de Cargos e Funções de Confiança e Gratificações do Poder Executivo Federal<sup>1</sup>, por Grandes Regiões, segundo o sexo - SIAPE

| Cargos, Funções e Gratificações                              | Posição - Set/2015 |              |              |               |              |               |               |               |               |              |              |               |               |               |               |               |               |                |
|--|--------------------|--------------|--------------|---------------|--------------|---------------|---------------|---------------|---------------|--------------|--------------|---------------|---------------|---------------|---------------|---------------|---------------|----------------|
|  | Norte              |              |              | Nordeste      |              |               | Sudoeste      |               |               | Sul          |              |               | Centro-Oeste  |               |               | Total         |               |                |
|  | Masc               | Fem          | Total        | Masc          | Fem          | Total         | Masc          | Fem           | Total         | Masc         | Fem          | Total         | Masc          | Fem           | Total         | Masc          | Fem           | Total          |
| AS - Cargo Comissionado de Autoridade Pública Olímpica (APO) |                    |              |              |               |              |               | 17            | 14            | 31            |              |              |               |               | 1             | 1             | 17            | 15            | 32             |
| CA - Cargo Comissionado de Assessoria (*)                    |                    |              |              | 3             | 1            | 4             | 30            | 25            | 55            |              | 1            | 1             | 72            | 75            | 147           | 105           | 102           | 207            |
| CAS - Cargo Comissionado de Assistência (*)                  |                    |              |              |               | 1            | 1             | 43            | 36            | 79            |              | 2            | 2             | 40            | 32            | 72            | 83            | 71            | 154            |
| CCD - Cargo Comissionado de Direção (*)                      |                    |              |              |               |              |               | 6             | 5             | 11            |              |              |               | 28            | 1             | 29            | 34            | 6             | 40             |
| CCT - Cargo Comissionado Técnico (*)                         | 31                 | 11           | 42           | 47            | 19           | 66            | 406           | 219           | 625           | 45           | 18           | 63            | 802           | 497           | 1.299         | 1.331         | 764           | 2.095          |
| CD - Cargo de Direção - IFES                                 | 660                | 408          | 1.068        | 1.596         | 887          | 2.483         | 1.463         | 818           | 2.281         | 913          | 524          | 1.437         | 530           | 318           | 848           | 5.162         | 2.955         | 8.117          |
| CDE - Cargo Comissionado de Direção Executiva (APO)          |                    |              |              |               |              |               | 1             |               | 1             |              |              |               |               |               |               | 1             |               | 1              |
| CDT - Cargo Comissionados de Direção Técnica (APO)           |                    |              |              |               |              |               | 2             | 2             | 4             |              |              |               |               |               |               | 2             | 2             | 4              |
| CGE - Cargo Comissionado de Gerência Executiva (*)           | 2                  |              | 2            | 4             |              | 4             | 110           | 72            | 182           | 2            |              | 2             | 279           | 113           | 392           | 397           | 185           | 582            |
| CSP - Cargo Comissionado de Superintendência (APO)           |                    |              |              |               |              |               | 9             | 3             | 12            |              |              |               |               |               |               | 9             | 3             | 12             |
| CSU - Cargo Comissionado Supervisão (APO)                    |                    |              |              |               |              |               | 20            | 5             | 25            |              |              |               |               |               |               | 20            | 5             | 25             |
| DAS - Direção de Assessoramento Superior (**)                | 965                | 489          | 1.454        | 1.018         | 548          | 1.566         | 2.313         | 1.439         | 3.752         | 560          | 261          | 821           | 7.764         | 6.808         | 14.572        | 12.620        | 9.545         | 22.165         |
| FCD - Função Comissionada do DNPM                            | 21                 | 7            | 28           | 34            | 7            | 41            | 25            | 13            | 38            | 19           | 4            | 23            | 48            | 29            | 77            | 147           | 60            | 207            |
| FCI - Função Comissionada do INSS                            | 75                 | 47           | 122          | 364           | 156          | 520           | 306           | 320           | 626           | 150          | 121          | 271           | 83            | 61            | 144           | 978           | 705           | 1.683          |
| FCT - Função Comissionada Técnica                            | 207                | 213          | 420          | 418           | 387          | 805           | 583           | 805           | 1.388         | 132          | 176          | 308           | 821           | 1.122         | 1.943         | 2.161         | 2.703         | 4.864          |
| FCDNIT - Função Comissionada do DNIT                         | 60                 | 18           | 78           | 116           | 21           | 137           | 52            | 11            | 63            | 42           | 11           | 53            | 93            | 41            | 134           | 363           | 102           | 465            |
| FG - Função Gratificada - IFES                               | 1.482              | 1.465        | 2.947        | 3.979         | 3.626        | 7.605         | 4.503         | 4.457         | 8.960         | 2.455        | 2.599        | 5.054         | 1.283         | 1.246         | 2.529         | 13.702        | 13.393        | 27.095         |
| FCGE - Função Comissionada de Grandes Eventos -MJ            |                    |              |              |               |              |               |               |               |               |              |              |               | 64            | 25            | 89            | 64            | 25            | 89             |
| FGR - Função Gratificada - Lei 8.216/91                      | 973                | 594          | 1.567        | 2.088         | 1.159        | 3.247         | 3.516         | 2.523         | 6.039         | 1.227        | 728          | 1.955         | 2.228         | 2.227         | 4.455         | 10.032        | 7.231         | 17.263         |
| FCINPI - Função Comissionada do INPI                         |                    |              |              | 1             |              | 1             | 78            | 59            | 137           | 1            | 1            | 2             |               | 1             | 1             | 80            | 61            | 141            |
| FNDE - Função Comissionada                                   |                    |              |              |               |              |               |               |               |               |              |              |               | 23            | 44            | 67            | 23            | 44            | 67             |
| FCDPR - Função Comissionada do DPRF                          | 9                  |              | 9            | 2             |              | 2             | 4             |               | 4             | 4            | 1            | 5             | 25            | 3             | 28            | 44            | 4             | 48             |
| FT - Função Técnica  |                    |              |              |               |              |               | 32            | 10            | 42            |              |              |               | 2             |               | 2             | 34            | 10            | 44             |
| FUC - Função Comissionada de Coord. Curso                    | 643                | 391          | 1.034        | 1.559         | 977          | 2.536         | 1.684         | 1.104         | 2.788         | 1.069        | 657          | 1.726         | 631           | 438           | 1.069         | 5.586         | 3.567         | 9.153          |
| GR - Gratificação de Representação                           | 3                  | 3            | 6            |               |              |               |               |               |               |              |              |               | 133           | 122           | 255           | 136           | 125           | 261            |
| GSE - Gratif. Serv. Ex/Censo-96 - Temporário                 | 102                | 22           | 124          | 211           | 55           | 266           | 334           | 132           | 466           | 113          | 27           | 140           | 66            | 22            | 88            | 826           | 258           | 1.084          |
| GT - Gratificação Técnica - AGU                              | 4                  | 22           | 26           | 61            | 57           | 118           | 74            | 94            | 168           | 39           | 52           | 91            | 79            | 104           | 183           | 257           | 329           | 586            |
| GTS - Gratificação Temporário - SIPAM                        | 13                 | 13           | 26           |               |              |               |               |               |               |              |              |               | 23            | 19            | 42            | 36            | 32            | 68             |
| NES - Cargo de Natureza Especial (***)                       |                    |              |              | 1             |              | 1             |               |               |               |              |              |               | 80            | 14            | 94            | 81            | 14            | 95             |
| RGA - ABIN (Gratif. Repres. de Gab. - Apoio (PR/VPR)         |                    |              |              |               |              |               |               |               |               |              |              |               | 40            | 14            | 54            | 40            | 14            | 54             |
| RGA - AGU (Gratif. Repres. de Gab. - Apoio (PR/VPR)          |                    | 1            | 1            |               |              |               | 1             | 2             | 3             |              |              |               | 28            | 25            | 53            | 29            | 28            | 57             |
| RGA - OSU (Gratif. Repres. de Gab. - Apoio (PR/VPR)          |                    |              |              | 1             |              | 1             | 1             | 1             | 2             | 1            | 1            | 2             | 33            | 29            | 62            | 36            | 31            | 67             |
| RGA - MJ (Gratif. Repres. de Gab. - Apoio (PR/VPR)           |                    |              |              |               |              |               |               |               |               |              |              |               | 14            | 20            | 34            | 14            | 20            | 34             |
| RGA - PR (Gratif. Repres. de Gab. - Apoio (PR/VPR)           |                    |              |              |               |              |               |               |               |               |              |              |               | 606           | 392           | 998           | 606           | 392           | 998            |
| RGA - VPR (Gratif. Repres. de Gab. - Apoio (PR/VPR)          |                    |              |              |               |              |               |               |               |               |              |              |               | 22            | 12            | 34            | 22            | 12            | 34             |
| RGM - Gratif. Repres. de Gabinete (MIN)                      | 2                  | 1            | 3            | 14            | 12           | 26            | 10            | 20            | 30            | 5            | 5            | 10            | 153           | 143           | 296           | 184           | 181           | 365            |
| RMA - EMFA (Gratif. Repres. de Gab. Apoio Militar (PR/VPR)   | 16                 |              | 16           |               |              |               |               |               |               |              |              |               | 422           | 15            | 437           | 438           | 15            | 453            |
| RMA - PR (Gratif. Repres. de Gab. Apoio Militar (PR/VPR)     |                    |              |              |               |              |               |               |               |               |              |              |               | 809           | 42            | 851           | 809           | 42            | 851            |
| RMA - VPR (Gratif. Repres. de Gab. Apoio Militar (PR/VPR)    |                    |              |              |               |              |               |               |               |               |              |              |               | 44            |               | 44            | 44            |               | 44             |
| RMP - EMFA (Gratif. de Repres. de Gabinete Militar)          | 7                  | 1            | 8            |               |              |               |               |               |               |              |              |               | 271           | 14            | 285           | 278           | 15            | 293            |
| RMP - PR (Gratif. de Repres. de Gabinete Militar)            |                    |              |              |               |              |               |               |               |               |              |              |               | 140           | 23            | 163           | 140           | 23            | 163            |
| RMP - VPR (Gratif. de Repres. de Gabinete Militar)           |                    |              |              |               |              |               |               |               |               |              |              |               | 10            |               | 10            | 10            |               | 10             |
| <b>Total</b>   | <b>5.275</b>       | <b>3.706</b> | <b>8.981</b> | <b>11.517</b> | <b>7.913</b> | <b>19.430</b> | <b>15.623</b> | <b>12.189</b> | <b>27.812</b> | <b>6.777</b> | <b>5.189</b> | <b>11.966</b> | <b>17.789</b> | <b>14.092</b> | <b>31.881</b> | <b>56.981</b> | <b>43.089</b> | <b>100.070</b> |

Fonte: Sistema Integrado de Administração de Recursos Humanos-SIAPE (Data Warehouse).

1 - Inclui os servidores civis da administração direta, autarquias e fundações do Poder Executivo.

**Nota:** APO - Autoridade de Pública Olímpica / IFES - Instituto Federal de Ensino Superior / DNPM - Departamento Nacional de Produção Mineral / INSS - Instituto Nacional de Seguro Social / INPI - Instituto Nacional de Propriedade Industrial / FNDE - Fundo Nacional do Desenvolvimento da Educação / DPRF - Depart. de Polícia Rodoviária Federal / AGU - Advocacia Geral da União / SIPAM - Sistema de Proteção da Amazônia / ABIN - Agência Brasileira de Inteligência / MD - Ministério da Defesa / MJ - Ministério da Justiça / MIN - Ministério de Integração Nacional / EMFA - Estado Maior das Forças Armadas / PR - Presidência da República / VPR - Vice -Presidência da República.

(\*) Cargos Comissionados de Direção, de Gerência Executiva, de Assessoria e de Assistência das Agências Reguladoras (Lei 12.778/12).

(\*\*) a partir de 2013, considerando a extração do SIAPE, posição: Setembro/2015 (extração de dados realizada em 28/09/2015).

(\*\*\*) Inclui-se na situação de Natureza Especial o Cargo: Presidente e Vice-Presidente da República, Ministro de Estado, Consultor Jurídico e Sub-Procurador Geral da República, demais cargos de natureza especial da estrutura da Presidência da República e dos Ministérios e Assessor Chefe da Assessoria Especial do Presidente da República, Comandante da Marinha, Comandante do Exército e Comandante da Aeronáutica, Secretário-Geral do Ministério da Defesa, Secretário-Geral de Contencioso, Secretário-Geral de Consultoria, Subdefensor Público Geral da União, Chefe do Estado-Maior Conjunto das Forças Armadas, Presidente da Agência Espacial Brasileira.

Tabela 5.8 - Quantitativo dos ocupantes de Cargos Comissionados do Governo do Distrito Federal, por Nível de Escolaridade do Cargo segundo o sexo - SIAPE

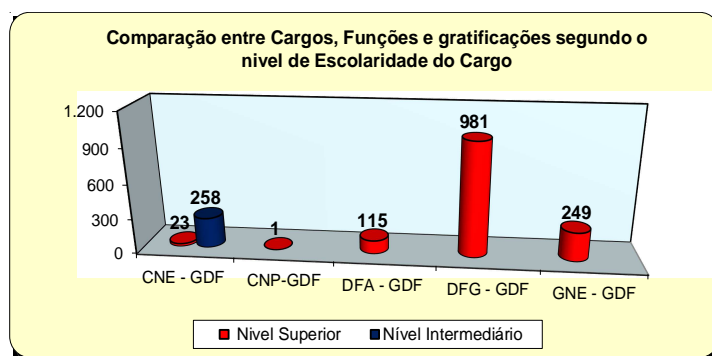
| Cargos, Funções e Gratificações                   | Posição - Set/2015 |            |              |                     |           |            |                             |           |           |              |            |              |
|---|--------------------|------------|--------------|---------------------|-----------|------------|-----------------------------|-----------|-----------|--------------|------------|--------------|
|   | Nível Superior     |            |              | Nível Intermediário |           |            | Sem Informação <sup>1</sup> |           |           | TOTAL        |            |              |
|   | Masc               | Fem        | Total        | Masc                | Fem       | Total      | Masc                        | Fem       | Total     | Masc         | Fem        | Total        |
| CNE - Cargos de Natureza Especial / GDF *         | 20                 | 3          | 23           |                     |           |            |                             |           |           | 20           | 3          | 23           |
| - Polícia Civil do Distrito Federal               | 20                 | 3          | 23           |                     |           |            |                             |           |           | 20           | 3          | 23           |
| CNP-GDF ** (Cargo Comissionados) **               | 1                  |            | 1            |                     |           |            |                             |           |           | 1            |            | 1            |
| - Polícia Civil do Distrito Federal               | 1                  |            | 1            |                     |           |            |                             |           |           | 1            |            | 1            |
| DFA / GDF (Cargos Comissionados) **               | 83                 | 32         | 115          |                     |           |            | 8                           | 10        | 18        | 91           | 42         | 133          |
| - Polícia Civil do Distrito Federal               | 83                 | 32         | 115          |                     |           |            |                             |           |           | 83           | 32         | 115          |
| - Sem Cargos                                      |                    |            |              |                     |           |            | 8                           | 10        | 18        | 8            | 10         | 18           |
| DFG / GDF (Cargos Comissionados) **               | 747                | 234        | 981          |                     |           |            | 1                           | 1         | 2         | 748          | 235        | 983          |
| - Polícia Civil do Distrito Federal               | 747                | 234        | 981          |                     |           |            |                             |           |           | 747          | 234        | 981          |
| - Sem Cargos                                      |                    |            |              |                     |           |            | 1                           | 1         | 2         | 1            | 1          | 2            |
| GNE - Gratif. Função de Natureza Especial / GDF * | 222                | 27         | 249          | 207                 | 51        | 258        |                             |           |           | 429          | 78         | 507          |
| - Polícia Militar do Distrito Federal             | 222                | 27         | 249          | 207                 | 51        | 258        |                             |           |           | 429          | 78         | 507          |
| <b>Total</b>                                      | <b>1.073</b>       | <b>296</b> | <b>1.369</b> | <b>207</b>          | <b>51</b> | <b>258</b> | <b>9</b>                    | <b>11</b> | <b>20</b> | <b>1.289</b> | <b>358</b> | <b>1.647</b> |

Fonte SIAPE- Sistema Integrado de Administração de Pessoal de Recursos Humanos (Data Warehouse)

\* Gratificação Função de Natureza Especial (Polícia Civil do Distrito Federal e Polícia Militar do Distrito Federal)

\*\* Cargos Comissionados (Polícia Civil do Distrito Federal)

1- Não possui informações de escolaridade do cargo no cadastro do SIAPE nas seguintes situação (Requisitados, Nomeado Cargo Comissão, Sem vínculo).



Fonte: Sistema Integrado de Administração de Recursos Humanos-SIAPE

Tabela 5.9 - Idade Média dos ocupantes de Cargos Comissionados do Governo do Distrito Federal, por Nível de Escolaridade do Cargo segundo o sexo - SIAPE

| Cargos, Funções e Gratificações                   | Posição - Set/2015 |           |           |                     |           |           |                             |           |           |           |           |           |
|---|--------------------|-----------|-----------|---------------------|-----------|-----------|-----------------------------|-----------|-----------|-----------|-----------|-----------|
|   | Nível Superior     |           |           | Nível Intermediário |           |           | Sem Informação <sup>1</sup> |           |           | TOTAL     |           |           |
|   | Masc               | Fem       | Total     | Masc                | Fem       | Total     | Masc                        | Fem       | Total     | Masc      | Fem       | Total     |
| CNE - Cargos de Natureza Especial / GDF *         | 47                 | 48        | 47        |                     |           |           |                             |           |           | 47        | 48        | 47        |
| - Polícia Civil do Distrito Federal               | 47                 | 48        | 47        |                     |           |           |                             |           |           | 47        | 48        | 47        |
| CNP-GDF ** (Cargo Comissionados) **               | 53                 |           | 53        |                     |           |           |                             |           |           | 53        |           | 53        |
| - Polícia Civil do Distrito Federal               | 53                 |           | 53        |                     |           |           |                             |           |           | 53        |           | 53        |
| DFA / GDF (Cargos Comissionados) **               | 43                 | 44        | 43        |                     |           |           | 47                          | 38        | 42        | 43        | 43        | 43        |
| - Polícia Civil do Distrito Federal               | 43                 | 44        | 43        |                     |           |           |                             |           |           | 43        | 44        | 43        |
| - Sem Cargos                                      |                    |           |           |                     |           |           | 47                          | 38        | 42        | 47        | 38        | 42        |
| DFG / GDF (Cargos Comissionados) **               | 44                 | 42        | 44        |                     |           |           | 51                          | 46        | 49        | 45        | 42        | 44        |
| - Polícia Civil do Distrito Federal               | 44                 | 42        | 44        |                     |           |           |                             |           |           | 44        | 42        | 44        |
| - Sem Cargos                                      |                    |           |           |                     |           |           | 51                          | 46        | 49        | 51        | 46        | 49        |
| GNE - Gratif. Função de Natureza Especial / GDF * | 41                 | 41        | 41        | 43                  | 39        | 42        | -                           | -         | -         | 42        | 40        | 42        |
| - Polícia Militar do Distrito Federal             | 41                 | 41        | 41        | 43                  | 39        | 42        | -                           | -         | -         | 42        | 40        | 42        |
| <b>Total</b>                                      | <b>44</b>          | <b>42</b> | <b>43</b> | <b>43</b>           | <b>39</b> | <b>42</b> | <b>47</b>                   | <b>39</b> | <b>43</b> | <b>44</b> | <b>42</b> | <b>43</b> |

Fonte SIAPE- Sistema Integrado de Administração de Pessoal de Recursos Humanos (Data Warehouse)

\* Gratificação Função de Natureza Especial (Polícia Civil do Distrito Federal e Polícia Militar do Distrito Federal)

\*\* Cargos Comissionados (Polícia Civil do Distrito Federal)

1- Não possui informações de escolaridade do cargo no cadastro do SIAPE nas seguintes situação (Requisitados, Nomeado Cargo Comissão, Sem vínculo).

# CARGOS, FUNÇÕES E GRATIFICAÇÕES

Tabela 5.10 - Quantitativo dos ocupantes de Cargos Comissionados do Governo do Distrito Federal, por Faixa de Etária segundo o sexo - SIAPE

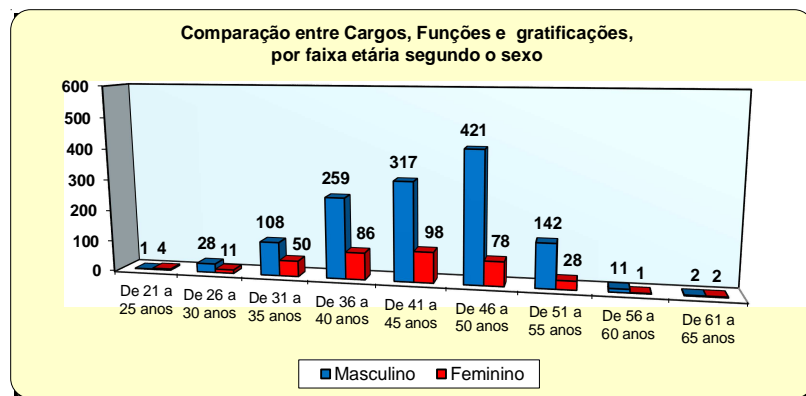
Posição - Set/2015

| Grupos de Idade<br>(Faixa Etária) | Cargos, Funções e Gratificações |          |           |          |          |          |           |           |            |            |            |            |            |           |            |              |            |              |
|-----------------------------------|---------------------------------|----------|-----------|----------|----------|----------|-----------|-----------|------------|------------|------------|------------|------------|-----------|------------|--------------|------------|--------------|
|                                   | CNE *                           |          |           | CNP **   |          |          | DFA **    |           |            | DFG **     |            |            | GNE *      |           |            | TOTAL        |            |              |
|                                   | Masc                            | Fem      | Total     | Masc     | Fem      | Total    | Masc      | Fem       | Total      | Masc       | Fem        | Total      | Masc       | Fem       | Total      | Masc         | Fem        | Total        |
| Até 20 anos                       |                                 |          |           |          |          |          |           |           |            |            |            |            |            |           |            |              |            |              |
| De 21 a 25 anos                   |                                 |          |           |          |          |          | 1         | 1         | 2          | 1          | 1          | 2          |            | 2         | 2          | 1            | 4          | 5            |
| De 26 a 30 anos                   |                                 |          |           |          |          |          | 2         | 2         | 4          | 18         | 5          | 23         | 8          | 4         | 12         | 28           | 11         | 39           |
| De 31 a 35 anos                   |                                 |          |           |          |          |          | 10        | 3         | 13         | 68         | 29         | 97         | 30         | 18        | 48         | 108          | 50         | 158          |
| De 36 a 40 anos                   |                                 |          |           |          |          |          | 27        | 11        | 38         | 105        | 57         | 162        | 127        | 18        | 145        | 259          | 86         | 345          |
| De 41 a 45 anos                   | 8                               |          | 8         |          |          |          | 13        | 12        | 25         | 149        | 65         | 214        | 147        | 21        | 168        | 317          | 98         | 415          |
| De 46 a 50 anos                   | 6                               | 3        | 9         |          |          |          | 27        | 5         | 32         | 290        | 59         | 349        | 98         | 11        | 109        | 421          | 78         | 499          |
| De 51 a 55 anos                   | 6                               |          | 6         | 1        |          | 1        | 9         | 7         | 16         | 107        | 17         | 124        | 19         | 4         | 23         | 142          | 28         | 170          |
| De 56 a 60 anos                   |                                 |          |           |          |          |          | 3         |           | 3          | 8          | 1          | 9          |            |           |            | 11           | 1          | 12           |
| De 61 a 65 anos                   |                                 |          |           |          |          |          |           | 1         | 1          | 2          | 1          | 3          |            |           |            | 2            | 2          | 4            |
| De 66 a 70 anos                   |                                 |          |           |          |          |          |           |           |            |            |            |            |            |           |            |              |            |              |
| <b>Total</b>                      | <b>20</b>                       | <b>3</b> | <b>23</b> | <b>1</b> | <b>0</b> | <b>1</b> | <b>91</b> | <b>42</b> | <b>133</b> | <b>748</b> | <b>235</b> | <b>983</b> | <b>429</b> | <b>78</b> | <b>507</b> | <b>1.289</b> | <b>358</b> | <b>1.647</b> |

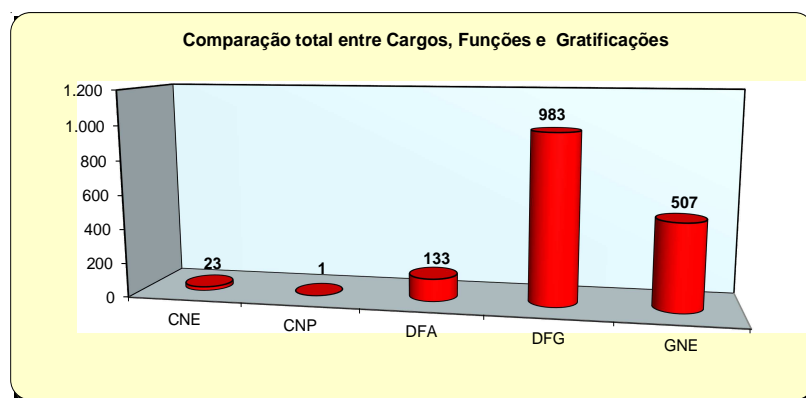
Fonte SIAPE- Sistema Integrado de Administração de Pessoal de Recursos Humanos (Data Warehouse)

\* Gratificação Função de Natureza Especial (Polícia Civil do Distrito Federal e Polícia Militar do Distrito Federal)

\*\* Cargos Comissionados (Polícia Civil do Distrito Federal)



Fonte: Sistema Integrado de Administração de Recursos Humanos-SIAPE



Fonte: Sistema Integrado de Administração de Recursos Humanos-SIAPE

# DAS

# 6 Seção

Esta seção se refere aos ocupantes de Cargos e Funções de Confiança e Gratificações do Poder Executivo Federal (Administração Direta, Autarquia e Fundação), quanto às seguintes informações:

Quantitativo e participação percentual:

- Sexo;
- Situação de vínculo;
- Idade média;
- Nível de escolaridade do ocupante do cargo em comissão;
- Natureza Jurídica;
- Faixa Etária;
- Remuneração média dos ocupantes do cargo em comissão com vínculo e sem vínculo.

A fonte dos dados encontrados nesta seção são extraídos do Sistema Integrado de Administração de Recursos Humanos - SIAPE por meio da Secretaria de Gestão Pública do Ministério do Planejamento, Orçamento e Gestão.





Tabela 6.1 - Quantitativo dos ocupantes <sup>1</sup> de DAS, segundo o nível de função - SIAPE

(Continua)

| Nível da Função | 1997          | 1998          | 1999          | 2000          | 2001          | 2002          | 2003          | 2004          | 2005          |
|-----------------|---------------|---------------|---------------|---------------|---------------|---------------|---------------|---------------|---------------|
| DAS-1           | 6.808         | 6.567         | 5.681         | 6.563         | 6.665         | 6.733         | 6.551         | 6.761         | 7.054         |
| DAS-2           | 5.946         | 5.661         | 5.313         | 5.442         | 5.615         | 5.703         | 4.658         | 5.213         | 5.480         |
| DAS-3           | 2.462         | 2.490         | 2.690         | 2.826         | 2.828         | 2.954         | 3.055         | 3.420         | 3.509         |
| DAS-4           | 1.689         | 1.724         | 1.810         | 1.866         | 2.073         | 2.158         | 2.341         | 2.651         | 2.785         |
| DAS-5           | 564           | 609           | 666           | 606           | 662           | 672           | 772           | 852           | 911           |
| DAS-6           | 136           | 136           | 146           | 146           | 152           | 154           | 182           | 186           | 186           |
| <b>Total</b>    | <b>17.605</b> | <b>17.187</b> | <b>16.306</b> | <b>17.449</b> | <b>17.995</b> | <b>18.374</b> | <b>17.559</b> | <b>19.083</b> | <b>19.925</b> |

Fonte: Sistema Integrado de Administração de Recursos Humanos-SIAPE

1- Inclui os servidores civis da administração direta, autarquias e Fundações do Poder Executivo, Requisitado dos Estados, Municípios, DF, Empresas Públicas, Sociedades de Economia Mista, Tribunais, Câmara dos Deputados, Senado Federal e Ministério Público da União e Sem Cargo Público.  
De 1997 a 2005 foram considerados os quantitativos do mês de Dezembro de cada ano.

Nota: Foram retificados os dados nos períodos de 1997, 1998 e 2000.

Tabela 6.1 - Quantitativo dos ocupantes de DAS, segundo o nível de função - SIAPE

(Conclusão)

| Nível da Função | 2006          | 2007          | 2008          | 2009          | 2010          | 2011          | 2012          | 2013          | 2014          | 2015 <sup>2</sup> |
|-----------------|---------------|---------------|---------------|---------------|---------------|---------------|---------------|---------------|---------------|-------------------|
| DAS-1           | 6.821         | 6.836         | 6.929         | 7.003         | 7.007         | 7.180         | 7.251         | 7.250         | 7.310         | 7.152             |
| DAS-2           | 5.366         | 5.550         | 5.673         | 5.862         | 6.037         | 6.075         | 6.149         | 6.212         | 6.283         | 6.075             |
| DAS-3           | 3.588         | 3.703         | 3.785         | 3.973         | 4.214         | 4.157         | 4.247         | 4.357         | 4.401         | 4.142             |
| DAS-4           | 2.886         | 2.946         | 3.027         | 3.159         | 3.358         | 3.410         | 3.482         | 3.568         | 3.623         | 3.491             |
| DAS-5           | 943           | 951           | 978           | 1.008         | 1.045         | 1.065         | 1.067         | 1.087         | 1.098         | 1.084             |
| DAS-6           | 193           | 201           | 207           | 212           | 209           | 216           | 221           | 218           | 211           | 221               |
| <b>Total</b>    | <b>19.797</b> | <b>20.187</b> | <b>20.599</b> | <b>21.217</b> | <b>21.870</b> | <b>22.103</b> | <b>22.417</b> | <b>22.692</b> | <b>22.926</b> | <b>22.165</b>     |

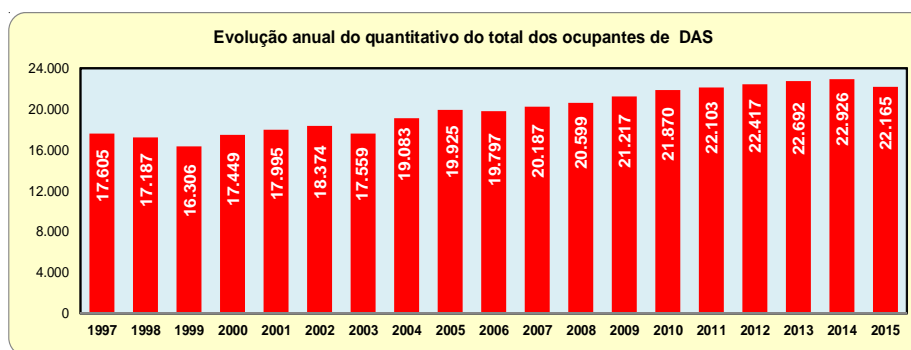
Fonte: Sistema Integrado de Administração de Recursos Humanos-SIAPE.

1- Incluem os servidores civis da Administração direta, Autarquias e Fundações do Poder Executivo, Requisitado dos Estados, Municípios, DF, Empresas Públicas, Sociedades de Economia Mista, Tribunais, Câmara dos Deputados, Senado Federal e Ministério Público da União e Sem Cargo Público.

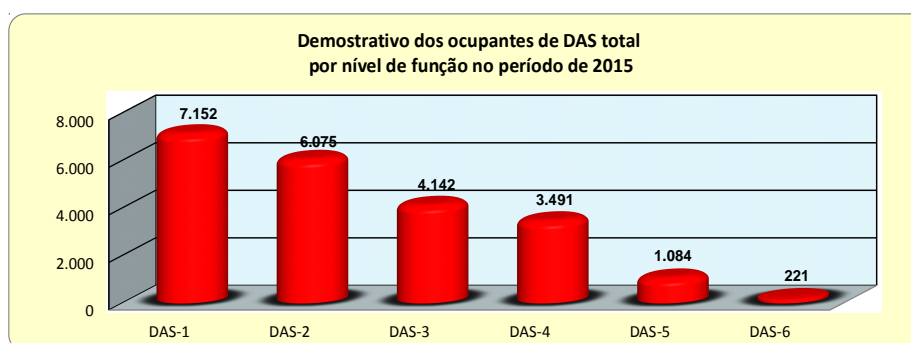
2 - No quantitativo de ocupantes por situação de vínculo, a partir de janeiro de 2013 foi considerado a extração pelo SIAPE. Dados extraídos do SIAPE, para a posição de setembro de 2015, realizado a extração em 28/09/2015.

De 2006 a 2014 foram considerados os quantitativos do mês de Dezembro de cada ano.

Nota: Nos períodos de 2008 e 2012 os dados foram retificados.



Fonte: Sistema Integrado de Administração de Recursos Humanos-SIAPE



Fonte: Sistema Integrado de Administração de Recursos Humanos-SIAPE

Tabela 6.2 - Idade Média dos ocupantes <sup>1</sup> de DAS, segundo o nível de função - SIAPE

(Continua)

| Nível da Função | 1997      | 1998      | 1999      | 2000      | 2001      | 2002      | 2003      | 2004      | 2005      |
|-----------------|-----------|-----------|-----------|-----------|-----------|-----------|-----------|-----------|-----------|
| DAS-1           | 42        | 42        | 43        | 43        | 43        | 43        | 43        | 43        | 44        |
| DAS-2           | 43        | 43        | 43        | 43        | 43        | 43        | 43        | 43        | 44        |
| DAS-3           | 45        | 45        | 45        | 45        | 45        | 45        | 44        | 44        | 45        |
| DAS-4           | 47        | 47        | 46        | 47        | 47        | 47        | 46        | 46        | 46        |
| DAS-5           | 49        | 49        | 48        | 49        | 50        | 50        | 48        | 48        | 48        |
| DAS-6           | 52        | 52        | 52        | 53        | 53        | 53        | 51        | 51        | 51        |
| <b>Total</b>    | <b>46</b> | <b>46</b> | <b>46</b> | <b>47</b> | <b>47</b> | <b>47</b> | <b>46</b> | <b>46</b> | <b>45</b> |

Fonte: Sistema Integrado de Administração de Recursos Humanos- SIAPE

1- Inclui os servidores civis da administração direta, autarquias e Fundações do Poder Executivo, Requisitado dos Estados, Municípios, DF, Empresas Públicas, Sociedades de Economia Mista, Tribunais, Câmara dos Deputados, Senado Federal e Ministério Público da União e Sem Cargo Público.

De 1997 a 2005 foram considerados os quantitativos do mês de Dezembro de cada ano.

Nota: Nos períodos de 1997, 1998 e 2000, as idades médias foram retificadas.

Tabela 6.2 - Idade Média dos ocupantes <sup>1</sup> de DAS, segundo o nível de função - SIAPE

(Conclusão)

| Nível da Função | 2006      | 2007      | 2008      | 2009      | 2010      | 2011      | 2012      | 2013      | 2014      | 2015 <sup>2</sup> |
|-----------------|-----------|-----------|-----------|-----------|-----------|-----------|-----------|-----------|-----------|-------------------|
| DAS-1           | 45        | 45        | 45        | 45        | 45        | 45        | 45        | 45        | 45        | 46                |
| DAS-2           | 44        | 44        | 44        | 44        | 44        | 44        | 44        | 44        | 44        | 45                |
| DAS-3           | 45        | 45        | 45        | 45        | 45        | 45        | 44        | 44        | 44        | 45                |
| DAS-4           | 46        | 46        | 46        | 46        | 46        | 46        | 46        | 46        | 46        | 46                |
| DAS-5           | 48        | 48        | 49        | 49        | 50        | 48        | 48        | 48        | 48        | 48                |
| DAS-6           | 52        | 52        | 52        | 53        | 53        | 52        | 52        | 52        | 53        | 52                |
| <b>Total</b>    | <b>45</b> | <b>45</b> | <b>45</b> | <b>45</b> | <b>45</b> | <b>45</b> | <b>45</b> | <b>45</b> | <b>45</b> | <b>45</b>         |

Fonte: Sistema Integrado de Administração de Recursos Humanos- SIAPE.

1- Incluem os servidores civis da administração direta, autarquias e Fundações do Poder Executivo, Requisitado dos Estados, Municípios, DF, Empresas Públicas, Sociedades de Economia Mista, Tribunais, Câmara dos Deputados, Senado Federal e Ministério Público da União e Sem Cargo Público.

2 - Na Idade Média de ocupantes por situação de vínculo, a partir de janeiro de 2013 foi considerado a extração pelo SIAPE. Dados extraídos do SIAPE, para a posição de setembro de 2015, foi realizado a extração em 28/09/2015.

De 2006 a 2014 foram consideradas as idades médias no ano de cada período.

Nota: Nos períodos de 2008 e 2012 as idades médias foram retificadas.

Tabela 6.3 - Participação percentual dos ocupantes <sup>1</sup> de DAS, segundo o nível de função - SIAPE - em %

(Continua)

| Nível da Função | 1997         | 1998         | 1999         | 2000         | 2001         | 2002         | 2003         | 2004         | 2005         |
|-----------------|--------------|--------------|--------------|--------------|--------------|--------------|--------------|--------------|--------------|
| DAS-1           | 38,7         | 38,2         | 34,8         | 37,6         | 37,0         | 36,6         | 37,3         | 35,4         | 35,4         |
| DAS-2           | 33,8         | 32,9         | 32,6         | 31,2         | 31,2         | 31,0         | 26,5         | 27,3         | 27,5         |
| DAS-3           | 14,0         | 14,5         | 16,5         | 16,2         | 15,7         | 16,1         | 17,4         | 17,9         | 17,6         |
| DAS-4           | 9,6          | 10,0         | 11,1         | 10,7         | 11,5         | 11,7         | 13,3         | 13,9         | 14,0         |
| DAS-5           | 3,2          | 3,5          | 4,1          | 3,5          | 3,7          | 3,7          | 4,4          | 4,5          | 4,6          |
| DAS-6           | 0,8          | 0,8          | 0,9          | 0,8          | 0,8          | 0,8          | 1,0          | 1,0          | 0,9          |
| <b>Total</b>    | <b>100,0</b> | <b>100,0</b> | <b>100,0</b> | <b>100,0</b> | <b>100,0</b> | <b>100,0</b> | <b>100,0</b> | <b>100,0</b> | <b>100,0</b> |

Fonte: Sistema Integrado de Administração de Recursos Humanos- SIAPE

1- Inclui os servidores civis da administração direta, autarquias e Fundações do Poder Executivo, Requisitado dos Estados, Municípios, DF, Empresas Públicas, Sociedades de Economia Mista, Tribunais, Câmara dos Deputados, Senado Federal e Ministério Público da União e Sem Cargo Público.

De 1997 a 2005 foram considerados os quantitativos do mês de Dezembro de cada ano.

Nota: Nos períodos de 1997, 1998 e 2000, as participações percentuais foram retificadas.

Tabela 6.3 - Participação do Quantitativo dos ocupantes <sup>1</sup> de DAS, segundo o nível de função - SIAPE - em %

(Conclusão)

| Nível da Função | 2006         | 2007         | 2008         | 2009         | 2010         | 2011         | 2012         | 2013 <sup>2</sup> | 2014         | 2015 <sup>2</sup> |
|-----------------|--------------|--------------|--------------|--------------|--------------|--------------|--------------|-------------------|--------------|-------------------|
| DAS-1           | 34,5         | 33,9         | 33,6         | 33,0         | 32,0         | 32,5         | 32,4         | 31,9              | 31,9         | 32,3              |
| DAS-2           | 27,1         | 27,5         | 27,5         | 27,6         | 27,6         | 27,5         | 27,5         | 27,4              | 27,4         | 27,4              |
| DAS-3           | 18,1         | 18,3         | 18,4         | 18,7         | 19,3         | 18,8         | 19,0         | 19,2              | 19,2         | 18,7              |
| DAS-4           | 14,6         | 14,6         | 14,7         | 14,9         | 15,4         | 15,4         | 15,5         | 15,7              | 15,8         | 15,8              |
| DAS-5           | 4,8          | 4,7          | 4,7          | 4,8          | 4,8          | 4,8          | 4,7          | 4,8               | 4,8          | 4,9               |
| DAS-6           | 1,0          | 1,0          | 1,0          | 1,0          | 1,0          | 1,0          | 1,0          | 1,0               | 0,9          | 1,0               |
| <b>Total</b>    | <b>100,0</b> | <b>100,0</b> | <b>100,0</b> | <b>100,0</b> | <b>100,0</b> | <b>100,0</b> | <b>100,0</b> | <b>100,0</b>      | <b>100,0</b> | <b>100,0</b>      |

Fonte: Sistema Integrado de Administração de Recursos Humanos- SIAPE.

1- Incluem nas participações percentuais os servidores civis da administração direta, autarquias e Fundações do Poder Executivo, Requisitado dos Estados, Municípios, DF, Empresas Públicas, Sociedades de Economia Mista, Tribunais, Câmara dos Deputados, Senado Federal e Ministério Público da União e Sem Cargo Público.

2 - Nas participações percentuais de ocupantes por situação de vínculo, a partir de janeiro de 2013 foi considerado a extração pelo SIAPE. Dados extraídos do SIAPE, para a posição de setembro de 2015, foi realizado a extração em 28/09/2015.

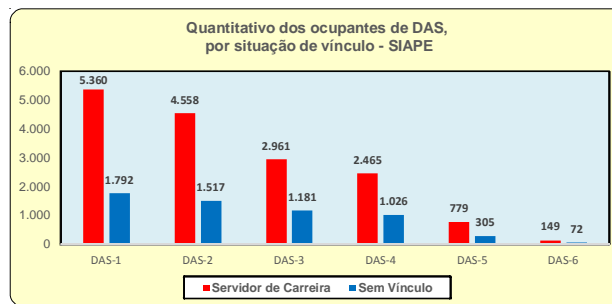
De 2006 a 2014 foram considerados as participações percentuais dos quantitativos do mês de Dezembro de cada ano.

Nota: Nos períodos de 2008 e 2012 as participações percentuais foram retificadas.

Tabela 6.4 - Quantitativo dos ocupantes de DAS por situação de vínculo, idade média, remuneração média, nível de escolaridade e sexo - SIAPE

| Nível da Função | Quantitativo de ocupantes de DAS |                                   |              | Idade Média | Remuneração Média <sup>1</sup> (R\$ correntes) | Nível Superior - % | Sexo Feminino - % |
|-----------------|----------------------------------|-----------------------------------|--------------|-------------|--|--------------------|-------------------|
|                 | Total                            | Servidor de Carreira <sup>2</sup> | Sem Vínculo  |             |  |                    |                   |
| DAS-1           | 7.152                            | 5.360                             | 1.792        | 46          | 8.804,00                                       | 66,1%              | 45,0%             |
| DAS-2           | 6.075                            | 4.558                             | 1.517        | 45          | 10.228,24                                      | 77,9%              | 46,3%             |
| DAS-3           | 4.142                            | 2.961                             | 1.181        | 45          | 10.546,42                                      | 84,8%              | 45,4%             |
| DAS-4           | 3.491                            | 2.465                             | 1.026        | 46          | 13.176,14                                      | 91,6%              | 37,4%             |
| DAS-5           | 1.084                            | 779                               | 305          | 48          | 14.776,98                                      | 96,2%              | 26,4%             |
| DAS-6           | 221                              | 149                               | 72           | 52          | 15.906,70                                      | 96,8%              | 21,7%             |
| <b>Total</b>    | <b>22.165</b>                    | <b>16.272</b>                     | <b>5.893</b> | <b>45</b>   | <b>10.571,51</b>                               | <b>78,6%</b>       | <b>43,1%</b>      |

Fonte: Sistema Integrado de Administração de Recursos Humanos-SIAPE. Dados extraídos do SIAPE, realizado a extração de dados em 28/09/2015.  
 1- Servidores Efetivos e Sem Vínculo (Administração Direta, Autarquias e Fundações).  
 2 - No quantitativo de ocupantes por situação de vínculo, a partir de janeiro de 2013, foi considerado o conceito de servidor de carreira, previsto no art. 2º do Decreto nº 5.497, de 21 de julho de 2005, senão vejamos: servidores ativos ou inativos, oriundos de órgão ou entidade de qualquer dos Poderes da União, dos Estados, do Distrito Federal e dos Municípios, suas empresas públicas e sociedades de economia mista, ocupante de cargo ou emprego permanente, inclusive militar das Forças Armadas, agregado ou inativo e o militar do Distrito Federal.

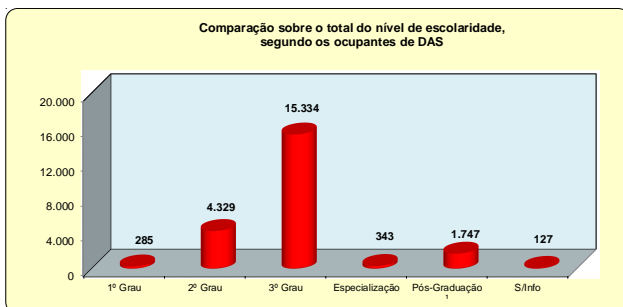


Fonte: Sistema Integrado de Administração de Recursos Humanos-SIAPE

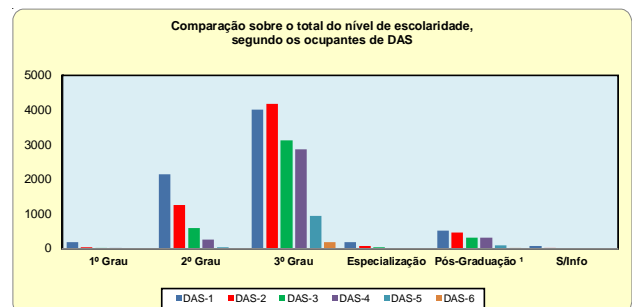
Tabela 6.5 - Quantitativo e participação percentual dos ocupantes de DAS, por nível de escolaridade dos ocupantes de função, segundo o nível da função - SIAPE

| Nível da Função | Quantitativo e Participação percentual dos Ocupantes de DAS por Nível de Escolaridade <sup>1</sup> |             |              |              |               |              |                |             |                            |             |            |             |               |               |
|-----------------|--|-------------|--------------|--------------|---------------|--------------|----------------|-------------|----------------------------|-------------|------------|-------------|---------------|---------------|
|                 | 1º Grau  |             | 2º Grau      |              | 3º Grau       |              | Especialização |             | Pós-Graduação <sup>2</sup> |             | S/Info     |             | Total         |               |
|                 | Quant.   | %           | Quant.       | %            | Quant.        | %            | Quant.         | %           | Quant.                     | %           | Quant.     | %           | Quant.        | %             |
| DAS-1           | 200  | 2,8%        | 2.151        | 30,1%        | 4.012         | 56,1%        | 183            | 2,6%        | 530                        | 7,4%        | 76         | 1,1%        | 7.152         | 100,0%        |
| DAS-2           | 45   | 0,7%        | 1.264        | 20,8%        | 4.186         | 68,9%        | 88             | 1,4%        | 459                        | 7,6%        | 12         | 0,3%        | 6.075         | 100,0%        |
| DAS-3           | 18   | 0,4%        | 601          | 14,5%        | 3.131         | 75,6%        | 53             | 1,3%        | 327                        | 7,9%        | 6          | 0,3%        | 4.142         | 100,0%        |
| DAS-4           | 19   | 0,5%        | 268          | 7,7%         | 2.870         | 82,2%        | 15             | 0,4%        | 313                        | 9,0%        | 6          | 0,2%        | 3.491         | 100,0%        |
| DAS-5           | 2  | 0,2%        | 39           | 3,6%         | 943           | 87,0%        | 4              | 0,4%        | 96                         | 8,9%        |            |             | 1.084         | 100,0%        |
| DAS-6           | 1  | 0,5%        | 6            | 2,7%         | 192           | 86,9%        |                |             | 22                         | 10,0%       |            |             | 221           | 100,0%        |
| <b>Total</b>    | <b>285</b>   | <b>1,3%</b> | <b>4.329</b> | <b>19,5%</b> | <b>15.334</b> | <b>69,2%</b> | <b>343</b>     | <b>1,5%</b> | <b>1.747</b>               | <b>7,9%</b> | <b>127</b> | <b>0,6%</b> | <b>22.165</b> | <b>100,0%</b> |

Fonte: Sistema Integrado de Administração de Recursos Humanos-SIAPE. Dados extraídos do SIAPE, realizado a extração de dados em 28/09/2015.  
 1- Servidores Efetivos e Sem Vínculo (Administração Direta, Autarquias e Fundações).  
 2 - Estão sendo incluídos os Servidores com Vínculo e Sem Cargos, no quantitativo de ocupantes por situação de vínculo, a partir de janeiro de 2013, foi considerado o conceito de servidor de carreira, previsto no art. 2º do Decreto nº 5.497, de 21 de julho de 2005, senão vejamos: servidores ativos ou inativos, oriundos de órgão ou entidade de qualquer dos Poderes da União, dos Estados, do Distrito Federal e dos Municípios, suas empresas públicas e sociedades de economia mista, ocupante de cargo ou emprego permanente, inclusive militar das Forças Armadas, agregado ou inativo e o militar do Distrito Federal.  
 3 - Incluído: Aperfeiçoamento, Mestrado, Doutorado, Pós-Doutorado, Livre Docência.



Fonte: Sistema Integrado de Administração de Recursos Humanos-SIAPE



Fonte: Sistema Integrado de Administração de Recursos Humanos-SIAPE

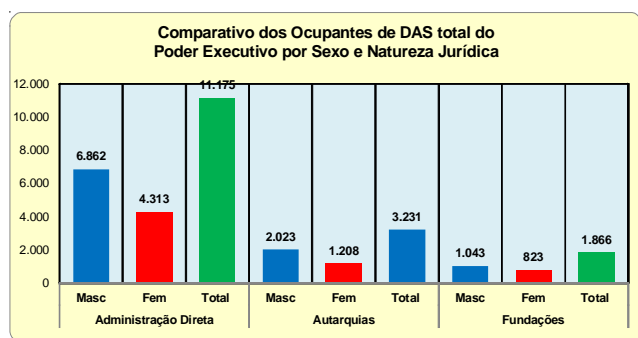
Tabela 6.6 - Quantitativo dos ocupantes de DAS do Poder Executivo por Vínculo e Sexo, segundo a Função e Natureza Jurídica - SIAPE

| Função / Nat. Jurídica | Posição - set/2015 |              |               |              |              |              |                          |              |               |
|------------------------|--------------------|--------------|---------------|--------------|--------------|--------------|--------------------------|--------------|---------------|
|                        | Com vínculo        |              |               | Sem Vínculo  |              |              | Total Geral <sup>1</sup> |              |               |
|                        | Masc               | Fem          | Total         | Masc         | Fem          | Total        | Masc                     | Fem          | Total         |
| <b>DAS 1</b>           |                    |              |               |              |              |              |                          |              |               |
| Administração Direta   | 1.842              | 1.301        | 3.143         | 477          | 751          | 1.228        | 2.319                    | 2.052        | 4.371         |
| Autarquias             | 765                | 492          | 1.257         | 94           | 129          | 223          | 859                      | 621          | 1.480         |
| Fundações              | 527                | 433          | 960           | 232          | 109          | 341          | 759                      | 542          | 1.301         |
| <b>TOTAL</b>           | <b>3.134</b>       | <b>2.226</b> | <b>5.360</b>  | <b>803</b>   | <b>989</b>   | <b>1.792</b> | <b>3.937</b>             | <b>3.215</b> | <b>7.152</b>  |
| <b>DAS 2</b>           |                    |              |               |              |              |              |                          |              |               |
| Administração Direta   | 1.888              | 1.347        | 3.235         | 457          | 780          | 1.237        | 2.345                    | 2.127        | 4.472         |
| Autarquias             | 587                | 355          | 942           | 66           | 106          | 172          | 653                      | 461          | 1.114         |
| Fundações              | 214                | 167          | 381           | 53           | 55           | 108          | 267                      | 222          | 489           |
| <b>TOTAL</b>           | <b>2.689</b>       | <b>1.869</b> | <b>4.558</b>  | <b>576</b>   | <b>941</b>   | <b>1.517</b> | <b>3.265</b>             | <b>2.810</b> | <b>6.075</b>  |
| <b>DAS 3</b>           |                    |              |               |              |              |              |                          |              |               |
| Administração Direta   | 1.266              | 854          | 2.120         | 417          | 574          | 991          | 1.683                    | 1.428        | 3.111         |
| Autarquias             | 312                | 209          | 521           | 43           | 55           | 98           | 355                      | 264          | 619           |
| Fundações              | 170                | 150          | 320           | 53           | 39           | 92           | 223                      | 189          | 412           |
| <b>TOTAL</b>           | <b>1.748</b>       | <b>1.213</b> | <b>2.961</b>  | <b>513</b>   | <b>668</b>   | <b>1.181</b> | <b>2.261</b>             | <b>1.881</b> | <b>4.142</b>  |
| <b>DAS 4</b>           |                    |              |               |              |              |              |                          |              |               |
| Administração Direta   | 1.282              | 613          | 1.895         | 430          | 439          | 869          | 1.712                    | 1.052        | 2.764         |
| Autarquias             | 281                | 134          | 415           | 68           | 34           | 102          | 349                      | 168          | 517           |
| Fundações              | 91                 | 64           | 155           | 34           | 21           | 55           | 125                      | 85           | 210           |
| <b>TOTAL</b>           | <b>1.654</b>       | <b>811</b>   | <b>2.465</b>  | <b>532</b>   | <b>494</b>   | <b>1.026</b> | <b>2.186</b>             | <b>1.305</b> | <b>3.491</b>  |
| <b>DAS 5</b>           |                    |              |               |              |              |              |                          |              |               |
| Administração Direta   | 487                | 175          | 662           | 188          | 87           | 275          | 675                      | 262          | 937           |
| Autarquias             | 62                 | 15           | 77            | 23           | 3            | 26           | 85                       | 18           | 103           |
| Fundações              | 34                 | 6            | 40            | 4            | 0            | 4            | 38                       | 6            | 44            |
| <b>TOTAL</b>           | <b>583</b>         | <b>196</b>   | <b>779</b>    | <b>215</b>   | <b>90</b>    | <b>305</b>   | <b>798</b>               | <b>286</b>   | <b>1.084</b>  |
| <b>DAS 6</b>           |                    |              |               |              |              |              |                          |              |               |
| Administração Direta   | 97                 | 23           | 120           | 42           | 16           | 58           | 139                      | 39           | 178           |
| Autarquias             | 16                 | 3            | 19            | 6            | 2            | 8            | 22                       | 5            | 27            |
| Fundações              | 7                  | 3            | 10            | 5            |              | 6            | 12                       | 4            | 16            |
| <b>TOTAL</b>           | <b>120</b>         | <b>29</b>    | <b>149</b>    | <b>53</b>    | <b>19</b>    | <b>72</b>    | <b>173</b>               | <b>48</b>    | <b>221</b>    |
| <b>TOTAL GERAL</b>     | <b>9.928</b>       | <b>6.344</b> | <b>16.272</b> | <b>2.692</b> | <b>3.201</b> | <b>5.893</b> | <b>12.620</b>            | <b>9.545</b> | <b>22.165</b> |

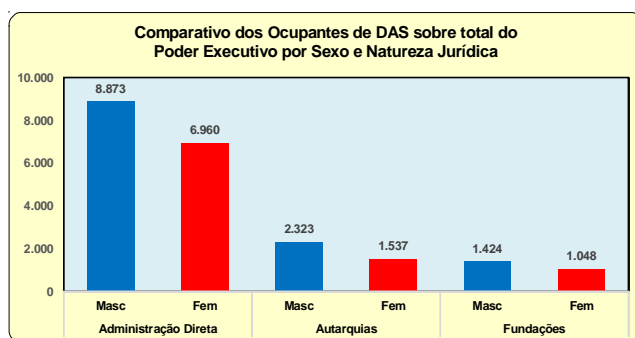
Fonte: Sistema Integrado de Administração de Recursos Humanos-SIAPE. Dados extraídos do SIAPE, realizado a extração em 28/09/2015.

1- Servidores Efetivos e Sem Vínculo (Administração Direta, Autarquias e Fundações).

2- No quantitativo de ocupantes por situação de vínculo, a partir de janeiro de 2013, foi considerado o conceito de servidor de carreira, previsto no art. 2º do Decreto nº 5.497, de 21 de julho de 2005, senão vejamos: servidores ativos ou inativos, oriundos de órgão ou entidade de qualquer dos Poderes da União, dos Estados, do Distrito Federal e dos Municípios, suas empresas públicas e sociedades de economia mista, ocupante de cargo ou emprego permanente, inclusive militar das Forças Armadas, agregado ou inativo e o militar do Distrito Federal.



Fonte: Sistema Integrado de Administração de Recursos Humanos-SIAPE



Fonte: Sistema Integrado de Administração de Recursos Humanos-SIAPE

Tabela 6.7 - Quantitativo dos ocupantes de DAS, por nível de função e sexo, segundo o grupo de idade - SIAPE

Posição: set/2015

| Grupo de Idade (Faixa Etária) | DAS 1        |              |              | DAS 2        |              |              | DAS 3        |              |              | DAS 4        |              |              | DAS 5      |            |              | DAS 6      |           |            | Total <sup>1</sup> |              |               |
|-------------------------------|--------------|--------------|--------------|--------------|--------------|--------------|--------------|--------------|--------------|--------------|--------------|--------------|------------|------------|--------------|------------|-----------|------------|--------------------|--------------|---------------|
|                               | Masc         | Fem          | Total        | Masc         | Fem          | Total        | Masc         | Fem          | Total        | Masc         | Fem          | Total        | Masc       | Fem        | Total        | Masc       | Fem       | Total      | Masc               | Fem          | Total         |
| Ate 20 anos                   | 9            | 5            | 14           |              | 2            | 2            | 1            |              | 1            |              |              |              |            |            |              |            |           |            | 10                 | 7            | 17            |
| 21 a 25 anos                  | 103          | 117          | 220          | 54           | 77           | 131          | 21           | 26           | 47           | 5            | 7            | 12           | 1          |            | 1            |            |           |            | 184                | 227          | 411           |
| 26 a 30 anos                  | 255          | 322          | 577          | 239          | 261          | 500          | 127          | 170          | 297          | 88           | 63           | 151          | 20         | 10         | 30           | 1          |           | 1          | 730                | 826          | 1.556         |
| 31 a 35 anos                  | 503          | 431          | 934          | 495          | 464          | 959          | 346          | 341          | 687          | 314          | 226          | 540          | 84         | 38         | 122          | 8          | 1         | 9          | 1.750              | 1.501        | 3.251         |
| 36 a 40 anos                  | 511          | 375          | 886          | 464          | 402          | 866          | 332          | 304          | 636          | 360          | 229          | 589          | 116        | 37         | 153          | 22         | 7         | 29         | 1.805              | 1.354        | 3.159         |
| 41 a 45 anos                  | 436          | 311          | 747          | 411          | 325          | 736          | 316          | 239          | 555          | 324          | 160          | 484          | 124        | 58         | 182          | 19         | 6         | 25         | 1.630              | 1.099        | 2.729         |
| 46 a 50 anos                  | 489          | 387          | 876          | 400          | 352          | 752          | 315          | 225          | 540          | 311          | 173          | 484          | 122        | 48         | 170          | 22         | 7         | 29         | 1.659              | 1.192        | 2.851         |
| 51 a 55 anos                  | 677          | 578          | 1.255        | 504          | 430          | 934          | 324          | 285          | 609          | 306          | 209          | 515          | 121        | 39         | 160          | 30         | 15        | 45         | 1.962              | 1.556        | 3.518         |
| 56 a 60 anos                  | 533          | 438          | 971          | 403          | 316          | 719          | 253          | 173          | 426          | 243          | 139          | 382          | 111        | 27         | 138          | 31         | 7         | 38         | 1.574              | 1.100        | 2.674         |
| 61 a 65 anos                  | 288          | 181          | 469          | 206          | 134          | 340          | 141          | 79           | 220          | 138          | 70           | 208          | 48         | 21         | 69           | 26         | 3         | 29         | 847                | 488          | 1.335         |
| 66 a 70 anos                  | 98           | 52           | 150          | 52           | 41           | 93           | 69           | 28           | 97           | 67           | 23           | 90           | 37         | 7          | 44           | 9          |           | 9          | 332                | 151          | 483           |
| Acima de 70 anos              | 35           | 17           | 52           | 37           | 6            | 43           | 16           | 11           | 27           | 30           | 6            | 36           | 14         | 1          | 15           | 5          | 2         | 7          | 137                | 43           | 180           |
| <b>Total</b>                  | <b>3.937</b> | <b>3.214</b> | <b>7.151</b> | <b>3.265</b> | <b>2.810</b> | <b>6.075</b> | <b>2.261</b> | <b>1.881</b> | <b>4.142</b> | <b>2.186</b> | <b>1.305</b> | <b>3.491</b> | <b>798</b> | <b>286</b> | <b>1.084</b> | <b>173</b> | <b>48</b> | <b>221</b> | <b>12.620</b>      | <b>9.544</b> | <b>22.164</b> |

Fonte: Sistema Integrado de Administração de Recursos Humanos-SIAPE. Dados extraídos do SIAPE, realizado a extração de dados em 28/09/2015.

1- Servidores Efetivos e Sem Vínculo (Administração Direta, Autarquias e Fundações).

2 - Estão sendo incluídos os Servidores com Vínculo e Sem Cargos, no quantitativo de ocupantes por situação de vínculo, a partir de janeiro de 2013, foi considerado o conceito de servidor de carreira, previsto no art. 2º do Decreto nº 5.497, de 21 de julho de 2005, senão vejamos: servidores ativos ou inativos, oriundos de órgão ou entidade de qualquer dos Poderes da União, dos Estados, do Distrito Federal e dos Municípios, suas empresas públicas e sociedades de economia mista, ocupante de cargo ou emprego permanente, inclusive militar das Forças Armadas, agregado ou inativo e o militar do Distrito Federal.

Tabela 6.8 - Participação percentual dos ocupantes de DAS, por nível de função e sexo, segundo o grupo de idade - SIAPE

Posição: set/2015

| Grupo de Idade (Faixa Etária) | DAS 1       |             |             | DAS 2       |             |             | DAS 3       |             |             | DAS 4       |             |             | DAS 5      |            |            | DAS 6      |            |            | Total <sup>1</sup> |              |              |
|-------------------------------|-------------|-------------|-------------|-------------|-------------|-------------|-------------|-------------|-------------|-------------|-------------|-------------|------------|------------|------------|------------|------------|------------|--------------------|--------------|--------------|
|                               | Masc        | Fem         | Total       | Masc        | Fem         | Total       | Masc        | Fem         | Total       | Masc        | Fem         | Total       | Masc       | Fem        | Total      | Masc       | Fem        | Total      | Masc               | Fem          | Total        |
| Ate 20 anos                   | 90,0        | 71,4        | 82,4        |             | 28,6        | 11,8        | 10,0        |             | 5,9         |             |             |             |            |            |            |            |            |            | 100,0              | 100,0        | 100,0        |
| 21 a 25 anos                  | 56,0        | 51,5        | 53,5        | 29,3        | 33,9        | 31,9        | 11,4        | 11,5        | 11,4        | 2,7         | 3,1         | 2,9         | 0,5        |            | 0,2        |            |            |            | 100,0              | 100,0        | 100,0        |
| 26 a 30 anos                  | 34,9        | 39,0        | 37,1        | 32,7        | 31,6        | 32,1        | 17,4        | 20,6        | 19,1        | 12,1        | 7,6         | 9,7         | 2,7        | 1,2        | 1,9        | 0,1        |            | 0,1        | 100,0              | 100,0        | 100,0        |
| 31 a 35 anos                  | 28,7        | 28,7        | 28,7        | 28,3        | 30,9        | 29,5        | 19,8        | 22,7        | 21,1        | 17,9        | 15,1        | 16,6        | 4,8        | 2,5        | 3,8        | 0,5        | 0,1        | 0,3        | 100,0              | 100,0        | 100,0        |
| 36 a 40 anos                  | 28,3        | 27,7        | 28,0        | 25,7        | 29,7        | 27,4        | 18,4        | 22,5        | 20,1        | 19,9        | 16,9        | 18,6        | 6,4        | 2,7        | 4,8        | 1,2        | 0,5        | 0,9        | 100,0              | 100,0        | 100,0        |
| 41 a 45 anos                  | 26,7        | 28,3        | 27,4        | 25,2        | 29,6        | 27,0        | 19,4        | 21,7        | 20,3        | 19,9        | 14,6        | 17,7        | 7,6        | 5,3        | 6,7        | 1,2        | 0,5        | 0,9        | 100,0              | 100,0        | 100,0        |
| 46 a 50 anos                  | 29,5        | 32,5        | 30,7        | 24,1        | 29,5        | 26,4        | 19,0        | 18,9        | 18,9        | 18,7        | 14,5        | 17,0        | 7,4        | 4,0        | 6,0        | 1,3        | 0,6        | 1,0        | 100,0              | 100,0        | 100,0        |
| 51 a 55 anos                  | 34,5        | 37,1        | 35,7        | 25,7        | 27,6        | 26,5        | 16,5        | 18,3        | 17,3        | 15,6        | 13,4        | 14,6        | 6,2        | 2,5        | 4,5        | 1,5        | 1,0        | 1,3        | 100,0              | 100,0        | 100,0        |
| 56 a 60 anos                  | 33,9        | 39,8        | 36,3        | 25,6        | 28,7        | 26,9        | 16,1        | 15,7        | 15,9        | 15,4        | 12,6        | 14,3        | 7,1        | 2,5        | 5,2        | 2,0        | 0,6        | 1,4        | 100,0              | 100,0        | 100,0        |
| 61 a 65 anos                  | 34,0        | 37,1        | 35,1        | 24,3        | 27,5        | 25,5        | 16,6        | 16,2        | 16,5        | 16,3        | 14,3        | 15,6        | 5,7        | 4,3        | 5,2        | 3,1        | 0,6        | 2,2        | 100,0              | 100,0        | 100,0        |
| 66 a 70 anos                  | 29,5        | 34,4        | 31,1        | 15,7        | 27,2        | 19,3        | 20,8        | 18,5        | 20,1        | 20,2        | 15,2        | 18,6        | 11,1       | 4,6        | 9,1        | 2,7        |            | 1,9        | 100,0              | 100,0        | 100,0        |
| Acima de 70 anos              | 25,5        | 39,5        | 28,9        | 27,0        | 14,0        | 23,9        | 11,7        | 25,6        | 15,0        | 21,9        | 14,0        | 20,0        | 10,2       | 2,3        | 8,3        | 3,6        | 4,7        | 3,9        | 100,0              | 100,0        | 100,0        |
| <b>Total</b>                  | <b>31,2</b> | <b>33,7</b> | <b>32,3</b> | <b>25,9</b> | <b>29,4</b> | <b>27,4</b> | <b>17,9</b> | <b>19,7</b> | <b>18,7</b> | <b>17,3</b> | <b>13,7</b> | <b>15,8</b> | <b>6,3</b> | <b>3,0</b> | <b>4,9</b> | <b>1,4</b> | <b>0,5</b> | <b>1,0</b> | <b>100,0</b>       | <b>100,0</b> | <b>100,0</b> |

Fonte: Sistema Integrado de Administração de Recursos Humanos-SIAPE. Dados extraídos do SIAPE, realizado a extração de dados em 28/09/2015.

1- Servidores Efetivos e Sem Vínculo (Administração Direta, Autarquias e Fundações).

2 - Estão sendo incluídos na participações percentuais os Servidores com Vínculo e Sem Cargos, no quantitativo de ocupantes por situação de vínculo, a partir de janeiro de 2013, foi considerado o conceito de servidor de carreira, previsto no art. 2º do Decreto nº 5.497, de 21 de julho de 2005, senão vejamos: servidores ativos ou inativos, oriundos de órgão ou entidade de qualquer dos Poderes da União, dos Estados, do Distrito Federal e dos Municípios, suas empresas públicas e sociedades de economia mista, ocupante de cargo ou emprego permanente, inclusive militar das Forças Armadas, agregado ou inativo e o militar do Distrito Federal.

Tabela 6.9 - Remuneração média por nível dos ocupantes de DAS<sup>1</sup>, segundo o cargo efetivo e função - SIAPE

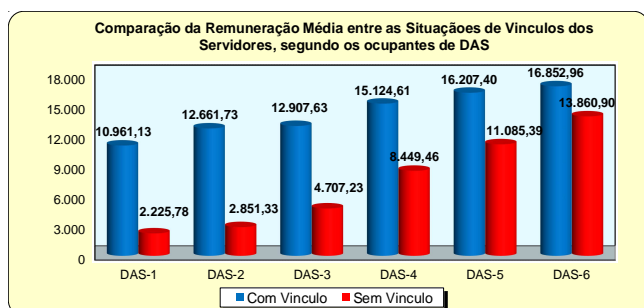
Posição - set/2015

| Nível da Função         | Parcela da Remuneração Média (R\$ correntes) |                 | Média Global <sup>1</sup> |
|-------------------------|--|-----------------|---------------------------|
|                         | Servidor de Carreira <sup>2</sup>            | Sem Vínculo     |                           |
| DAS-1                   | 11.002,23                                    | 2.228,92        | 8.804,00                  |
| DAS-2                   | 12.681,44                                    | 2.857,32        | 10.228,24                 |
| DAS-3                   | 12.878,41                                    | 4.699,67        | 10.546,42                 |
| DAS-4                   | 15.119,56                                    | 8.507,01        | 13.176,14                 |
| DAS-5                   | 16.205,34                                    | 11.128,81       | 14.776,98                 |
| DAS-6                   | 16.840,53                                    | 13.974,20       | 15.906,70                 |
| <b>Média Global DAS</b> | <b>12.740,28</b>                             | <b>4.583,01</b> | <b>10.571,51</b>          |

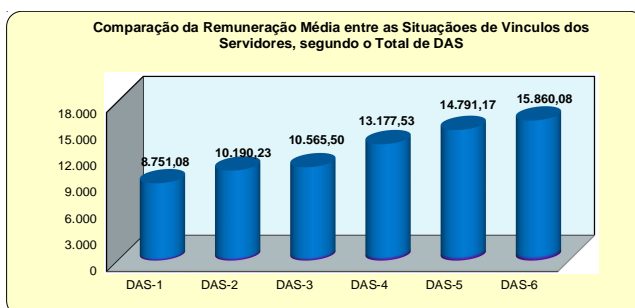
Fonte: Sistema Integrado de Administração de Recursos Humanos. Dados extraídos do SIAPE, realizado a extração de dados em 28/08/2015.

1 - Quantitativo de ocupantes por situação de vínculo: servidores ativos ou inativos, oriundos de órgão ou entidade de qualquer dos Poderes da União, dos Estados, do Distrito Federal e dos Municípios, suas empresas públicas e sociedades de economia mista, ocupante de cargo ou emprego permanente, inclusive militar das Forças Armadas, agregado ou inativo, e ao militar do Distrito Federal. De acordo com o Decreto 5.497/2005.

2 - Consideradas as remunerações do servidor da carreira e do cargo em comissão, separadamente. A remuneração do cargo efetivo refere-se, tão somente, aquela constante do SIAPE (servidores efetivos e aposentados dos órgãos e entidades que processam a folha de pagamento no SIAPE).



Fonte: Sistema Integrado de Administração de Recursos Humanos-SIAPE



Fonte: Sistema Integrado de Administração de Recursos Humanos-SIAPE

Tabela 6.10 - Participação Percentual da remuneração média por nível dos ocupantes de DAS<sup>1</sup>, segundo o cargo efetivo função - SIAPE

Posição - set/2015

| Nível da Função     | Participação da Parcela da Remuneração Média (em %) |              | Média Global <sup>1</sup> |
|---------------------|---|--------------|---------------------------|
|                     | Servidor de Carreira <sup>2</sup>                   | Sem Vínculo  |                           |
| DAS-1               | 93,7%   | 6,3%         | 100,0%                    |
| DAS-2               | 93,0%   | 7,0%         | 100,0%                    |
| DAS-3               | 87,3%   | 12,7%        | 100,0%                    |
| DAS-4               | 81,0%   | 19,0%        | 100,0%                    |
| DAS-5               | 78,8%   | 21,2%        | 100,0%                    |
| DAS-6               | 71,4%   | 28,6%        | 100,0%                    |
| <b>Média Global</b> | <b>88,5%</b>  | <b>11,5%</b> | <b>100,0%</b>             |

Fonte: Sistema Integrado de Administração de Recursos Humanos-SIAPE. Dados extraídos do SIAPE, realizado a extração de dados em 28/08/2015.

1 - Participação percentual de ocupantes por situação de vínculo: servidores ativos ou inativos, oriundos de órgão ou entidade de qualquer dos Poderes da União, dos Estados, do Distrito Federal e dos Municípios, suas empresas públicas e sociedades de economia mista, ocupante de cargo ou emprego permanente, inclusive militar das Forças Armadas, agregado ou inativo, e ao militar do Distrito Federal. De acordo com o Decreto 5.497/2005.

2 - Consideradas as participações percentuais das remunerações do servidor da carreira e do cargo em comissão, separadamente. A remuneração do cargo efetivo refere-se, tão somente, aquela constante do SIAPE (servidores efetivos e aposentados dos órgãos e entidades que processam a folha de pagamento no SIAPE).

# Aposentadorias

# 7 Seção

**A**s informações apresentadas nesta seção dizem respeito às ocorrências e tipos anuais e mensais de aposentadorias da União, com destaque maior para o Poder Executivo Civil Federal, com os seguintes Quantitativos:

- Tipos de Aposentadorias;
- Idade Média;
- Sexo;
- Faixa Etária;
- Órgãos da Administração Pública e seus órgãos subordinados;
- Natureza Jurídicas ;
- Nível de Escolaridade do Cargo;
- Unidades Federativas;
- Grandes Regiões.

As fontes dos dados encontrados nesta seção são o Sistema Integrado de Administração de Recursos Humanos - SIAPE e a Secretaria do Tesouro Nacional do Ministério da Fazenda com o Sistema Integrado de Administração Financeira de Pessoal da União - SIAFI por meio da Secretaria de Gestão Pública do Ministério do Planejamento, Orçamento e Gestão.

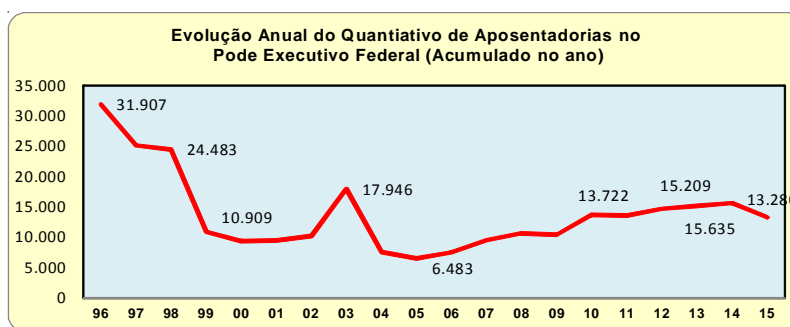




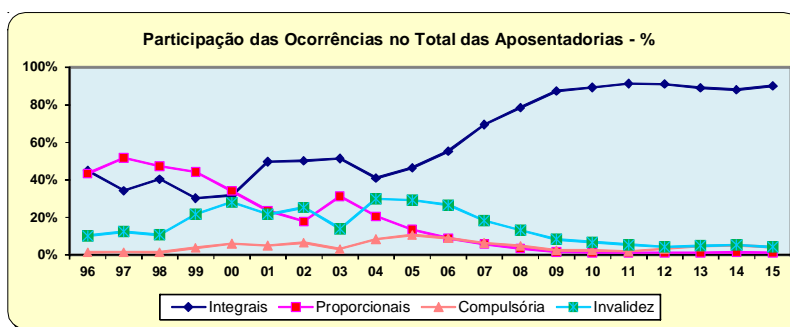
Tabela 7.1 - Evolução do quantitativo de aposentadorias civis da União, segundo os Tipos de Aposentadorias - SIAPE

| Ano  | Total ano | Média mensal | Quantitativo e participação percentual sobre total |       |              |       |             |       |           |       |                     |   |  |
|------|-----------|--------------|--|-------|--------------|-------|-------------|-------|-----------|-------|---------------------|---|--|
|      |           |              | Integrais  |       | Proporcional |       | Compulsória |       | Invalidez |       | Outros <sup>2</sup> |   |  |
|      |           |              | Quant.   | %     | Quant.       | %     | Quant.      | %     | Quant.    | %     | Quant.              | % |  |
| 1991 | 46.196    | 3.850        |  |       |              |       |             |       |           |       |                     |   |  |
| 1992 | 21.190    | 1.766        |  |       |              |       |             |       |           |       |                     |   |  |
| 1993 | 14.199    | 1.183        |  |       |              |       |             |       |           |       |                     |   |  |
| 1994 | 17.601    | 1.467        |  |       |              |       |             |       |           |       |                     |   |  |
| 1995 | 34.253    | 2.854        |  |       |              |       |             |       |           |       |                     |   |  |
| 1996 | 31.907    | 2.659        | 14.326   | 44,9% | 13.847       | 43,4% | 446         | 1,4%  | 3.288     | 10,3% |                     |   |  |
| 1997 | 25.164    | 2.097        | 8.635  | 34,3% | 13.023       | 51,8% | 379         | 1,5%  | 3.127     | 12,4% |                     |   |  |
| 1998 | 24.483    | 2.040        | 9.916  | 40,5% | 11.597       | 47,4% | 352         | 1,4%  | 2.618     | 10,7% |                     |   |  |
| 1999 | 10.909    | 909          | 3.302  | 30,3% | 4.832        | 44,3% | 417         | 3,8%  | 2.358     | 21,6% |                     |   |  |
| 2000 | 9.353     | 779          | 2.975  | 31,8% | 3.192        | 34,1% | 563         | 6,0%  | 2.623     | 28,0% |                     |   |  |
| 2001 | 9.452     | 788          | 4.700  | 49,7% | 2.230        | 23,6% | 476         | 5,0%  | 2.046     | 21,6% |                     |   |  |
| 2002 | 10.196    | 850          | 5.121  | 50,2% | 1.819        | 17,8% | 668         | 6,6%  | 2.588     | 25,4% |                     |   |  |
| 2003 | 17.946    | 1.496        | 9.227  | 51,4% | 5.620        | 31,3% | 570         | 3,2%  | 2.529     | 14,1% |                     |   |  |
| 2004 | 7.580     | 632          | 3.110  | 41,0% | 1.562        | 20,6% | 642         | 8,5%  | 2.266     | 29,9% |                     |   |  |
| 2005 | 6.483     | 540          | 3.013  | 46,5% | 877          | 13,5% | 694         | 10,7% | 1.899     | 29,3% |                     |   |  |
| 2006 | 7.464     | 622          | 4.129  | 55,3% | 674          | 9,0%  | 670         | 9,0%  | 1.991     | 26,7% |                     |   |  |
| 2007 | 9.464     | 789          | 6.577  | 69,5% | 548          | 5,8%  | 607         | 6,4%  | 1.732     | 18,3% |                     |   |  |
| 2008 | 10.654    | 888          | 8.365  | 78,5% | 370          | 3,5%  | 524         | 4,9%  | 1.395     | 13,1% |                     |   |  |
| 2009 | 10.384    | 865          | 9.081  | 87,5% | 173          | 1,7%  | 263         | 2,5%  | 867       | 8,3%  |                     |   |  |
| 2010 | 13.722    | 1.144        | 12.257   | 89,3% | 177          | 1,3%  | 336         | 2,4%  | 952       | 6,9%  |                     |   |  |
| 2011 | 13.584    | 1.132        | 12.401   | 91,3% | 170          | 1,3%  | 265         | 2,0%  | 748       | 5,5%  |                     |   |  |
| 2012 | 14.649    | 1.221        | 13.339   | 91,1% | 189          | 1,3%  | 482         | 3,3%  | 639       | 4,4%  |                     |   |  |
| 2013 | 15.209    | 1.267        | 13.553   | 89,1% | 185          | 1,2%  | 724         | 4,8%  | 747       | 4,9%  |                     |   |  |
| 2014 | 15.635    | 1.303        | 13.763   | 88,0% | 232          | 1,5%  | 802         | 5,1%  | 838       | 5,4%  |                     |   |  |
| 2015 | 13.280    | 1.476        | 11.966   | 90,1% | 175          | 1,3%  | 569         | 4,3%  | 570       | 4,3%  |                     |   |  |

Fonte: 1991 a 1998 - Diário Oficial da União-DOU e Sistema Integrado de Administração Financeira-SIAFI. a partir de 1999 - SEGEP/MP (Sistema Integrado de Administração de Recursos Humanos-SIAPE).  
 Entre 1991 a 1998 - O levantamento inclui somente as aposentadorias publicadas no Diário Oficial da União-DOU.  
 - Em 1995, o valor refere-se aos civis estatutários do Poder Executivo e, entre 1991 e 1994, refere-se, além destes, também a uma parcela reduzida.  
 A partir de 1999 - O levantamento inclui somente as aposentadorias do Poder Executivo lançadas no Sistema Integrado de Administração de Recursos Humanos-SIAPE.  
 Nos valores correspondentes às aposentadorias integrais e proporcionais não estão incluídas as aposentadorias compulsórias e por invalidez.  
 1- Posição: Setembro/2015 (acumulado no ano). Extrator de dados (SIAPE) - Extração realizada em 11/11/2015.



Fonte: Sistema Integrado de Administração de Recursos Humanos-SIAPE)



Fonte: Sistema Integrado de Administração de Recursos Humanos-SIAPE)

# APOSENTADORIAS

Tabela 7.2 - Evolução do Quantitativo de Aposentadorias Cíveis da União, segundo os Tipos e Classificações de Aposentadorias - SIAPE

| Ano  | Total Geral | Média Mensal | INTEGRAL   |             |           |                     |        | PROPORCIONAL |             |           |                     |       |
|------|-------------|--------------|------------|-------------|-----------|---------------------|--------|--------------|-------------|-----------|---------------------|-------|
|      |             |              | Voluntária | Compulsória | Invalidez | Outros <sup>2</sup> | Total  | Voluntária   | Compulsória | Invalidez | Outros <sup>2</sup> | Total |
| 1996 | 31.907      | 2.659        | 14.326     | 96          | 2.784     | 17.206              | 13.830 | 350          | 504         | 17        | 14.701              |       |
| 1997 | 25.164      | 2.097        | 8.635      | 71          | 2.517     | 11.223              | 13.022 | 308          | 610         | 1         | 13.941              |       |
| 1998 | 24.483      | 2.040        | 9.916      | 88          | 2.166     | 12.170              | 11.582 | 264          | 452         | 15        | 12.313              |       |
| 1999 | 10.909      | 909          | 3.302      | 93          | 1.814     | 5.209               | 4.824  | 324          | 544         | 8         | 5.700               |       |
| 2000 | 9.353       | 779          | 2.975      | 126         | 2.029     | 5.130               | 3.174  | 437          | 594         | 18        | 4.223               |       |
| 2001 | 9.452       | 788          | 4.700      | 120         | 1.539     | 6.359               | 2.220  | 356          | 507         | 10        | 3.093               |       |
| 2002 | 10.196      | 850          | 5.121      | 217         | 1.863     | 7.201               | 1.803  | 451          | 725         | 16        | 2.995               |       |
| 2003 | 17.946      | 1.496        | 9.227      | 140         | 1.823     | 11.190              | 5.606  | 430          | 706         | 14        | 6.756               |       |
| 2004 | 7.580       | 632          | 3.110      | 179         | 1.523     | 4.812               | 1.553  | 463          | 743         | 9         | 2.768               |       |
| 2005 | 6.483       | 540          | 3.013      | 178         | 1.196     | 4.387               | 873    | 516          | 703         | 4         | 2.096               |       |
| 2006 | 7.464       | 622          | 4.129      | 137         | 1.101     | 5.367               | 664    | 533          | 890         | 10        | 2.097               |       |
| 2007 | 9.464       | 789          | 6.577      | 107         | 877       | 7.561               | 546    | 500          | 855         | 2         | 1.903               |       |
| 2008 | 10.654      | 888          | 8.365      | 91          | 716       | 9.172               | 367    | 433          | 679         | 3         | 1.482               |       |
| 2009 | 10.384      | 865          | 9.081      | 8           | 419       | 9.508               | 169    | 255          | 448         | 4         | 876                 |       |
| 2010 | 13.722      | 1.144        | 12.257     | 2           | 461       | 12.720              | 175    | 334          | 491         | 2         | 1.002               |       |
| 2011 | 13.584      | 1.132        | 12.401     | 2           | 370       | 12.773              | 170    | 263          | 378         |           | 811                 |       |
| 2012 | 14.649      | 1.221        | 13.343     | 2           | 456       | 13.801              | 189    | 477          | 180         | 1         | 847                 |       |
| 2013 | 15.209      | 1.267        | 13.553     | 3           | 643       | 14.199              | 185    | 721          | 104         |           | 1.010               |       |
| 2014 | 15.635      | 1.303        | 13.763     | 4           | 738       | 14.505              | 232    | 798          | 100         |           | 1.130               |       |
| 2015 | 13.280      | 1.476        | 11.966     | 4           | 478       | 12.448              | 175    | 565          | 92          |           | 832                 |       |

Fonte: Sistema Integrado de Administração de Recursos Humanos - SIAPE - (Extrator de Dados - Extração realizada dia 11/11/2015).

Entre 1991a 1998 - O levantamento inclui somente as aposentadorias publicadas no Diário Oficial.

O levantamento inclui somente as aposentadorias do Poder Executivo lançadas no Sistema SIAPE.

1- Posição: Setembro/2015 (Acumulado no ano)

2 - Engloba as aposentadorias por decisão judicial ou complementação de aposentadoria.

Tabela 7.3 - Porcentagem da Evolução do Quantitativo de Aposentadorias Cíveis da União, segundo os Tipos e Classificações de Aposentadorias - SIAPE

| Ano  | Total Geral | Média Mensal | % - INTEGRAL |             |           |                     |       | % - PROPORCIONAL |             |           |                     |       |
|------|-------------|--------------|--------------|-------------|-----------|---------------------|-------|------------------|-------------|-----------|---------------------|-------|
|      |             |              | Voluntária   | Compulsória | Invalidez | Outros <sup>2</sup> | Total | Voluntária       | Compulsória | Invalidez | Outros <sup>2</sup> | Total |
| 1996 | 31.907      | 2.659        | 83,3%        | 0,6%        | 16,2%     | 100%                | 94,1% | 2,4%             | 3,4%        | 0,1%      | 100%                |       |
| 1997 | 25.164      | 2.097        | 76,9%        | 0,6%        | 22,4%     | 100%                | 93,4% | 2,2%             | 4,4%        | 0,0%      | 100%                |       |
| 1998 | 24.483      | 2.040        | 81,5%        | 0,7%        | 17,8%     | 100%                | 94,1% | 2,1%             | 3,7%        | 0,1%      | 100%                |       |
| 1999 | 10.909      | 909          | 63,4%        | 1,8%        | 34,8%     | 100%                | 84,6% | 5,7%             | 9,5%        | 0,1%      | 100%                |       |
| 2000 | 9.353       | 779          | 58,0%        | 2,5%        | 39,6%     | 100%                | 75,2% | 10,3%            | 14,1%       | 0,4%      | 100%                |       |
| 2001 | 9.452       | 788          | 73,9%        | 1,9%        | 24,2%     | 100%                | 71,8% | 11,5%            | 16,4%       | 0,3%      | 100%                |       |
| 2002 | 10.196      | 850          | 71,1%        | 3,0%        | 25,9%     | 100%                | 60,2% | 15,1%            | 24,2%       | 0,5%      | 100%                |       |
| 2003 | 17.946      | 1.496        | 82,5%        | 1,3%        | 16,3%     | 100%                | 83,0% | 6,4%             | 10,4%       | 0,2%      | 100%                |       |
| 2004 | 7.580       | 632          | 64,6%        | 3,7%        | 31,7%     | 100%                | 56,1% | 16,7%            | 26,8%       | 0,3%      | 100%                |       |
| 2005 | 6.483       | 540          | 68,7%        | 4,1%        | 27,3%     | 100%                | 41,7% | 24,6%            | 33,5%       | 0,2%      | 100%                |       |
| 2006 | 7.464       | 622          | 76,9%        | 2,6%        | 20,5%     | 100%                | 31,7% | 25,4%            | 42,4%       | 0,5%      | 100%                |       |
| 2007 | 9.464       | 789          | 87,0%        | 1,4%        | 11,6%     | 100%                | 28,7% | 26,3%            | 44,9%       | 0,1%      | 100%                |       |
| 2008 | 10.654      | 888          | 91,2%        | 1,0%        | 7,8%      | 100%                | 24,8% | 29,2%            | 45,8%       | 0,2%      | 100%                |       |
| 2009 | 10.384      | 865          | 95,5%        | 0,1%        | 4,4%      | 100%                | 19,3% | 29,1%            | 51,1%       | 0,5%      | 100%                |       |
| 2010 | 13.722      | 1.144        | 96,4%        | 0,0%        | 3,6%      | 100%                | 17,5% | 33,3%            | 49,0%       | 0,2%      | 100%                |       |
| 2011 | 13.584      | 1.132        | 97,1%        | 0,0%        | 2,9%      | 100%                | 21,0% | 32,4%            | 46,6%       |           | 100%                |       |
| 2012 | 14.649      | 1.221        | 96,7%        | 0,0%        | 3,3%      | 100%                | 22,3% | 56,3%            | 21,3%       | 0,1%      | 100%                |       |
| 2013 | 15.209      | 1.267        | 95,5%        | 0,0%        | 4,5%      | 100%                | 18,3% | 71,4%            | 10,3%       |           | 100%                |       |
| 2014 | 15.635      | 1.303        | 94,9%        | 0,0%        | 5,1%      | 100%                | 20,5% | 70,6%            | 8,8%        |           | 100%                |       |
| 2015 | 13.280      | 1.476        | 96,1%        | 0,0%        | 3,8%      | 100%                | 21,0% | 67,9%            | 11,1%       |           | 100%                |       |

Fonte: Sistema Integrado de Administração de Recursos Humanos - SIAPE - (Extrator de Dados - Extração realizada dia 11/11/2015).

Entre 1991a 1998 - O levantamento inclui somente as aposentadorias publicadas no Diário Oficial.

O levantamento inclui somente as aposentadorias do Poder Executivo lançadas no Sistema SIAPE.

1- Posição: Setembro/2015 (Acumulado no ano)

2 - Engloba as aposentadorias por decisão judicial ou complementação de aposentadoria.

Tabela 7.4 - Evolução do Quantitativo de Aposentadorias Cíveis da União, segundo as Classificações de Aposentadorias -SIAPE

| Ano  | Média Mensal | Classificação da Aposentadoria |      |            |       |             |       |           |       |                     |      |
|------|--------------|--------------------------------|------|------------|-------|-------------|-------|-----------|-------|---------------------|------|
|      |              | Total                          |      | Voluntária |       | Compulsória |       | Invalidez |       | Outros <sup>2</sup> |      |
|      |              | Quant.                         | %    | Quant.     | %     | Quant.      | %     | Quant.    | %     | Quant.              | %    |
| 1996 | 2.659        | 31.907                         | 100% | 28.156     | 88,2% | 446         | 1,4%  | 3.288     | 10,3% | 17                  | 0,1% |
| 1997 | 2.097        | 25.164                         | 100% | 21.657     | 86,1% | 379         | 1,5%  | 3.127     | 12,4% | 1                   | 0,0% |
| 1998 | 2.040        | 24.483                         | 100% | 21.498     | 87,8% | 352         | 1,4%  | 2.618     | 10,7% | 15                  | 0,1% |
| 1999 | 909          | 10.909                         | 100% | 8.126      | 74,5% | 417         | 3,8%  | 2.358     | 21,6% | 8                   | 0,1% |
| 2000 | 779          | 9.353                          | 100% | 6.149      | 65,7% | 563         | 6,0%  | 2.623     | 28,0% | 18                  | 0,2% |
| 2001 | 788          | 9.452                          | 100% | 6.920      | 73,2% | 476         | 5,0%  | 2.046     | 21,6% | 10                  | 0,1% |
| 2002 | 850          | 10.196                         | 100% | 6.924      | 67,9% | 668         | 6,6%  | 2.588     | 25,4% | 16                  | 0,2% |
| 2003 | 1.496        | 17.946                         | 100% | 14.833     | 82,7% | 570         | 3,2%  | 2.529     | 14,1% | 14                  | 0,1% |
| 2004 | 632          | 7.580                          | 100% | 4.663      | 61,5% | 642         | 8,5%  | 2.266     | 29,9% | 9                   | 0,1% |
| 2005 | 540          | 6.483                          | 100% | 3.886      | 59,9% | 694         | 10,7% | 1.899     | 29,3% | 4                   | 0,1% |
| 2006 | 622          | 7.464                          | 100% | 4.793      | 64,2% | 670         | 9,0%  | 1.991     | 26,7% | 10                  | 0,1% |
| 2007 | 789          | 9.464                          | 100% | 7.123      | 75,3% | 607         | 6,4%  | 1.732     | 18,3% | 2                   | 0,0% |
| 2008 | 888          | 10.651                         | 100% | 8.732      | 82,0% | 524         | 4,9%  | 1.395     | 13,1% | 3                   | 0,0% |
| 2009 | 865          | 10.384                         | 100% | 9.250      | 89,1% | 263         | 2,5%  | 867       | 8,3%  | 4                   | 0,0% |
| 2010 | 1.144        | 13.722                         | 100% | 12.432     | 90,6% | 336         | 2,4%  | 952       | 6,9%  | 2                   | 0,0% |
| 2011 | 1.132        | 13.584                         | 100% | 12.571     | 92,5% | 265         | 2,0%  | 748       | 5,5%  |                     |      |
| 2012 | 1.221        | 14.649                         | 100% | 13.532     | 92,4% | 479         | 3,3%  | 636       | 4,3%  | 2                   | 0,0% |
| 2013 | 1.267        | 15.209                         | 100% | 13.738     | 90,3% | 724         | 4,8%  | 747       | 4,9%  |                     |      |
| 2014 | 1.303        | 15.635                         | 100% | 13.995     | 89,5% | 802         | 5,1%  | 838       | 5,4%  |                     |      |
| 2015 | 1.660        | 13.280                         | 100% | 12.141     | 91,4% | 569         | 4,3%  | 570       | 4,3%  |                     |      |

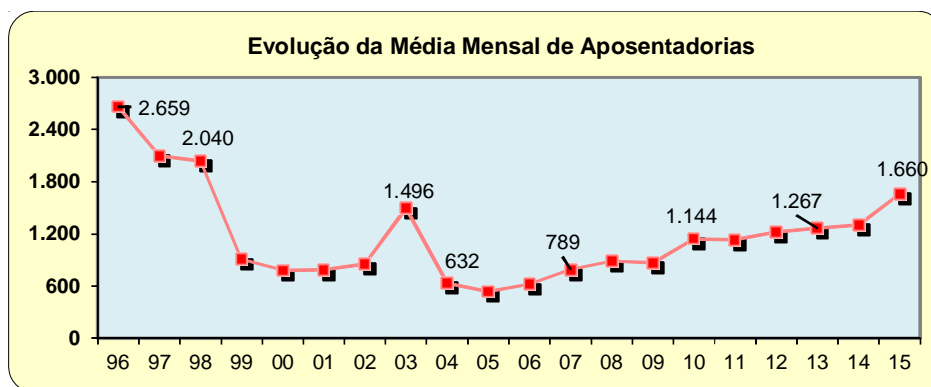
Fonte: Sistema Integrado de Administração de Recursos Humanos - SIAPE - (Extrator de Dados - Extração realizada dia 11/11/2015).

Entre 1991 a 1998 - O levantamento inclui somente as aposentadorias publicadas no Diário Oficial.

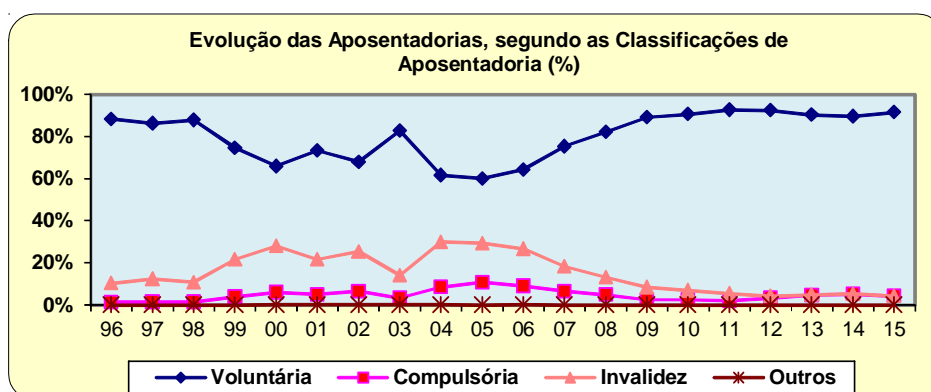
O levantamento inclui somente as aposentadorias do Poder Executivo lançadas no Sistema SIAPE.

1- Posição: Setembro/2015 (Acumulado no ano)

2 - Engloba as aposentadorias por decisão judicial ou complementação de aposentadoria.



Fonte: Sistema Integrado de Administração de Recursos Humanos-SIAPE



Fonte: Sistema Integrado de Administração de Recursos Humanos- SIAPE

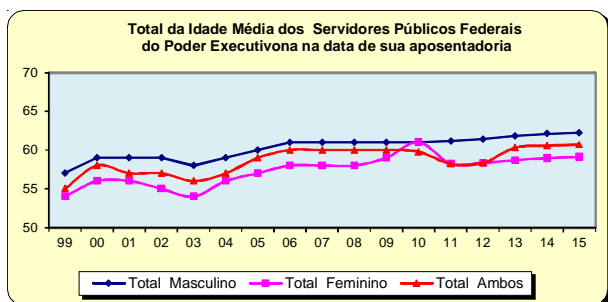
**Tabela 7.5 - Idade média Mensal dos Servidores Públicos Federais Cíveis do Poder Executivo por sexo, segundo o tipo de aposentadoria - SIAPE**

| Ano / Mês | Integral  |          |       | Proporcional |          |       | Total     |          |       |
|-----------|-----------|----------|-------|--------------|----------|-------|-----------|----------|-------|
|           | Masculino | Feminino | Ambos | Masculino    | Feminino | Ambos | Masculino | Feminino | Ambos |
| 1999      | 58        | 56       | 57    | 56           | 52       | 54    | 57        | 54       | 55    |
| 2000      | 58        | 56       | 57    | 56           | 52       | 54    | 59        | 56       | 58    |
| 2001      | 59        | 56       | 58    | 59           | 55       | 57    | 59        | 56       | 57    |
| 2002      | 58        | 54       | 56    | 60           | 55       | 58    | 59        | 55       | 57    |
| 2003      | 57        | 54       | 56    | 58           | 54       | 56    | 58        | 54       | 56    |
| 2004      | 58        | 56       | 57    | 59           | 56       | 58    | 59        | 56       | 57    |
| 2005      | 59        | 57       | 58    | 62           | 58       | 60    | 60        | 57       | 59    |
| 2006      | 60        | 58       | 59    | 62           | 59       | 60    | 61        | 58       | 60    |
| 2007      | 60        | 58       | 59    | 62           | 58       | 60    | 61        | 58       | 60    |
| 2008      | 60        | 58       | 59    | 62           | 58       | 60    | 61        | 58       | 60    |
| 2009      | 61        | 58       | 60    | 62           | 61       | 62    | 61        | 59       | 60    |
| 2010      | 61        | 58       | 60    | 58           | 56       | 57    | 61        | 58       | 60    |
| 2011      | 62        | 58       | 60    | 63           | 60       | 62    | 62        | 58       | 60    |
| 2012      | 61        | 58       | 60    | 61           | 59       | 60    | 61        | 58       | 60    |
| 2013      | 62        | 59       | 60    | 61           | 58       | 60    | 62        | 59       | 60    |
| 2014      | 62        | 59       | 61    | 62           | 59       | 61    | 62        | 59       | 61    |
| 2015      | 62        | 59       | 61    | 62           | 59       | 60    | 62        | 59       | 61    |

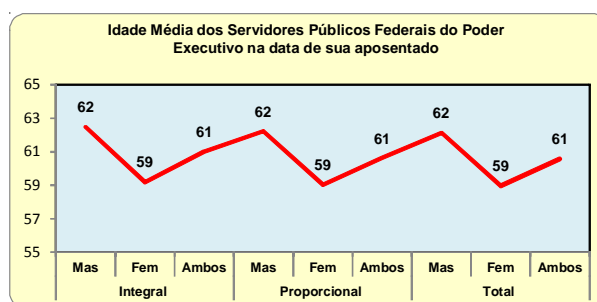
Fonte: Sistema Integrado de Administração de Recursos Humanos - SIAPE - (Extrator de Dados - Extração realizada dia 11/11/2015).

- Os dados utilizados acima são extraídos da base SIAPE - Sistema Integrado de Administração de Recursos Humanos - e referem-se ao servidor que possui a data de sua aposentadoria em seu cadastro.

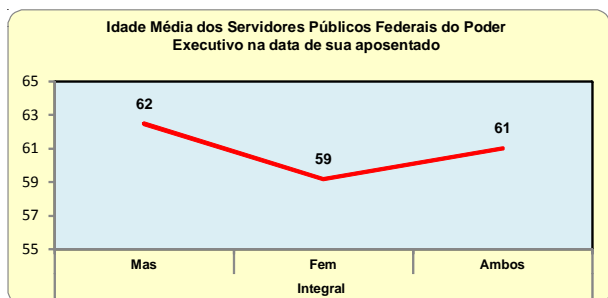
1- Idade Média no ano.



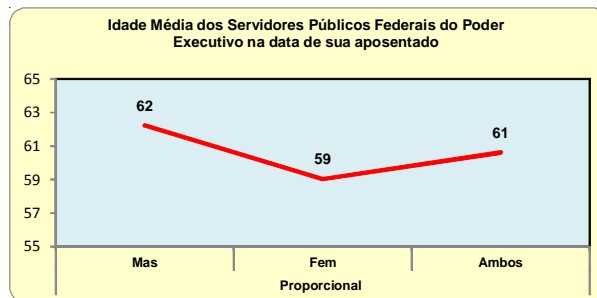
Fonte: Sistema Integrado de Administração de Recursos Humanos-SIAPE



Fonte: Sistema Integrado de Administração de Recursos Humanos-SIAPE



Fonte: Sistema Integrado de Administração de Recursos Humanos-SIAPE



Fonte: Sistema Integrado de Administração de Recursos Humanos-SIAPE

Tabela 7.6 - Quantitativo, Idade média e Participação Percentual dos Servidores Públicos Federais Cíveis do Poder Executivo por sexo, segundo o tipo de aposentadoria - SIAPE

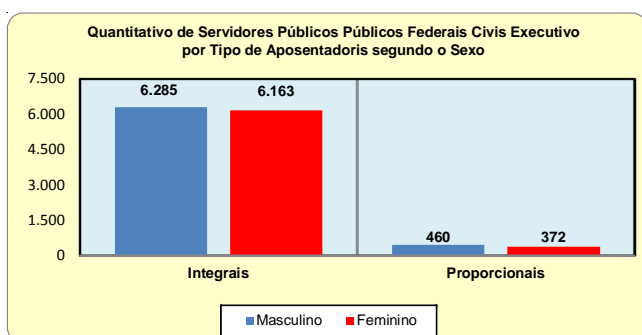
| Tipo de Aposentadoria | Masculino           |             |             | Feminino            |             |             | Ambos               |             |              |
|-----------------------|---------------------|-------------|-------------|---------------------|-------------|-------------|---------------------|-------------|--------------|
|                       | Quant. <sup>1</sup> | Idade média | %           | Quant. <sup>1</sup> | Idade Média | %           | Quant. <sup>1</sup> | Idade Média | %            |
| Integrais             | 6.285               | 62          | 50,5        | 6.163               | 59          | 49,5        | 12.448              | 61          | 100,0        |
| Proporcionais         | 460                 | 62          | 55,3        | 372                 | 59          | 44,7        | 832                 | 60          | 100,0        |
| Outros <sup>2</sup>   |                     |             |             |                     |             |             |                     |             |              |
| <b>Total</b>          | <b>6.745</b>        | <b>62</b>   | <b>50,8</b> | <b>6.535</b>        | <b>59</b>   | <b>49,2</b> | <b>13.280</b>       | <b>61</b>   | <b>100,0</b> |

Fonte: Sistema Integrado de Administração de Recursos Humanos - SIAPE - (Extrator de Dados - Extração realizada dia 11/11/2015).

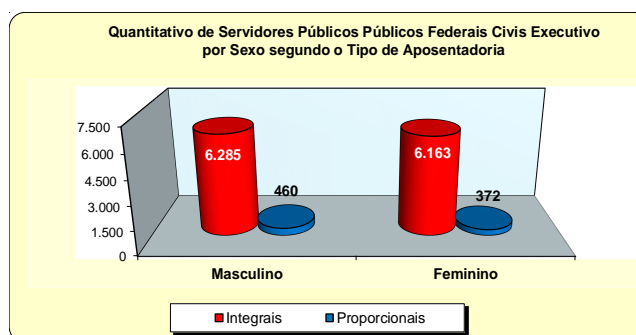
1- Posição: Setembro/2015 (Acumulado no ano)

2- Engloba as aposentadorias por decisão judicial ou complementação de aposentadorias.

- Os dados utilizados acima são extraídos da base SIAPE - Sistema Integrado de Administração de Recursos Humanos - e referem-se ao servidor que possui a data de sua aposentadoria em seu cadastro.



Fonte: Sistema Integrado de Administração de Recursos Humanos-SIAPE



Fonte: Sistema Integrado de Administração de Recursos Humanos-SIAPE

Tabela 7.7 - Quantitativo de Aposentadoria dos Servidores Públicos Federais Cíveis do Poder Executivo por sexo, segundo os grupos de idade (Faixa Etária) - SIAPE

| Grupos de Idade (Faixa Etária) | Quantitativo de aposentadorias dos servidores civis do poder executivo - INTEGRAIS |              |                           |              |                           |              |
|--------------------------------|--|--------------|---------------------------|--------------|---------------------------|--------------|
|                                | Masculino  |              | Feminino                  |              | Ambos                     |              |
|                                | Quantitativo <sup>1</sup>  | %            | Quantitativo <sup>1</sup> | %            | Quantitativo <sup>1</sup> | %            |
| Até 40 anos                    | 12   | 0,2          | 10                        | 0,2          | 22                        | 0,2          |
| De 41 a 45 anos                | 11   | 0,2          | 30                        | 0,5          | 41                        | 0,3          |
| De 46 a 50 anos                | 91   | 1,4          | 99                        | 1,6          | 190                       | 1,5          |
| De 51 a 55 anos                | 313  | 5,0          | 1.650                     | 26,8         | 1.963                     | 15,8         |
| De 56 a 60 anos                | 1.986  | 31,6         | 2.227                     | 36,1         | 4.213                     | 33,8         |
| De 61 a 65 anos                | 2.108  | 33,5         | 1.147                     | 18,6         | 3.255                     | 26,1         |
| De 66 a 70 anos                | 1.761  | 28,0         | 999                       | 16,2         | 2.760                     | 22,2         |
| Acima de 70 anos               | 3  | 0,0          | 1                         | 0,0          | 4                         | 0,0          |
| <b>Total</b>                   | <b>6.285</b>   | <b>100,0</b> | <b>6.163</b>              | <b>100,0</b> | <b>12.448</b>             | <b>100,0</b> |

Fonte: Sistema Integrado de Administração de Recursos Humanos - SIAPE - (Extrator de Dados - Extração realizada dia 11/11/2015).

1- Posição: Setembro/2015 (Acumulado no ano)

- Os dados utilizados acima são extraídos da base SIAPE - Sistema Integrado de Administração de Recursos Humanos - e referem-se ao servidor que possui a data de sua aposentadoria em seu cadastro.

**Tabela 7.8 - Quantitativo de Aposentadoria dos Servidores Públicos Federais Cíveis do Poder Executivo por sexo, segundo os grupos de idade (Faixa Etária) - SIAPE**

| Grupos de Idade (Faixa Etária) | Quantitativo de aposentadorias dos servidores civis do poder executivo - PROPORCIONAIS |              |                           |              |                           |              |
|--------------------------------|--|--------------|---------------------------|--------------|---------------------------|--------------|
|                                | Masculino  |              | Feminino                  |              | Ambos                     |              |
|                                | Quantitativo <sup>1</sup>  | %            | Quantitativo <sup>1</sup> | %            | Quantitativo <sup>1</sup> | %            |
| Até 40 anos                    | 10   | 2,2          | 23                        | 6,2          | 33                        | 4,0          |
| De 41 a 45 anos                | 23   | 5,0          | 16                        | 4,3          | 39                        | 4,7          |
| De 46 a 50 anos                | 31   | 6,7          | 42                        | 11,3         | 73                        | 8,8          |
| De 51 a 55 anos                | 65   | 14,1         | 69                        | 18,5         | 134                       | 16,1         |
| De 56 a 60 anos                | 55   | 12,0         | 38                        | 10,2         | 93                        | 11,2         |
| De 61 a 65 anos                | 44   | 9,6          | 40                        | 10,8         | 84                        | 10,1         |
| De 66 a 70 anos                | 231  | 50,2         | 143                       | 38,4         | 374                       | 45,0         |
| Acima de 70 anos               | 1  | 0,2          |                           |              | 2                         | 0,2          |
| <b>Total</b>                   | <b>460</b>   | <b>100,0</b> | <b>372</b>                | <b>100,0</b> | <b>832</b>                | <b>100,0</b> |

Fonte: Sistema Integrado de Administração de Recursos Humanos - SIAPE - (Extrator de Dados - Extração realizada dia 11/11/2015).

1- Posição: Sete mbro/2015 (Acumulado no ano)

- Os dados utilizados acima são extraídos da base SIAPE - Sistema Integrado de Administração de Recursos Humanos - e referem-se ao servidor que possui a data de sua aposentadoria em seu cadastro.

**Tabela 7.9 - Quantitativo de Aposentadoria dos Servidores Públicos Federais Cíveis do Poder Executivo, por sexo, segundo os grupos de idade (Faixa Etária) - SIAPE**

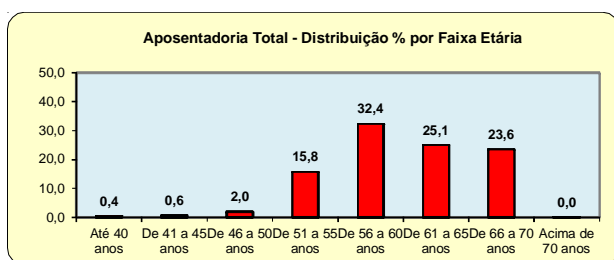
| Grupos de Idade (Faixa Etária) | Quantitativo de aposentadoria dos servidores civis do poder executivo - TOTAIS |              |                           |              |                           |              |
|--------------------------------|--|--------------|---------------------------|--------------|---------------------------|--------------|
|                                | Masculino  |              | Feminino                  |              | Ambos                     |              |
|                                | Quantitativo <sup>1</sup>  | %            | Quantitativo <sup>1</sup> | %            | Quantitativo <sup>1</sup> | %            |
| Até 40 anos                    | 22   | 0,3          | 33                        | 0,5          | 55                        | 0,4          |
| De 41 a 45 anos                | 34   | 0,5          | 46                        | 0,7          | 80                        | 0,6          |
| De 46 a 50 anos                | 122  | 1,8          | 141                       | 2,2          | 263                       | 2,0          |
| De 51 a 55 anos                | 378  | 5,6          | 1.719                     | 26,3         | 2.097                     | 15,8         |
| De 56 a 60 anos                | 2.041  | 30,3         | 2.265                     | 34,7         | 4.306                     | 32,4         |
| De 61 a 65 anos                | 2.152  | 31,9         | 1.187                     | 18,2         | 3.339                     | 25,1         |
| De 66 a 70 anos                | 1.992  | 29,5         | 1.142                     | 17,5         | 3.134                     | 23,6         |
| Acima de 70 anos               | 4  | 0,1          |                           |              | 6                         | 0,0          |
| <b>Total</b>                   | <b>6.745</b>   | <b>100,0</b> | <b>6.535</b>              | <b>100,0</b> | <b>13.280</b>             | <b>100,0</b> |

Fonte: Sistema Integrado de Administração de Recursos Humanos - SIAPE - (Extrator de Dados - Extração realizada dia 11/11/2015).

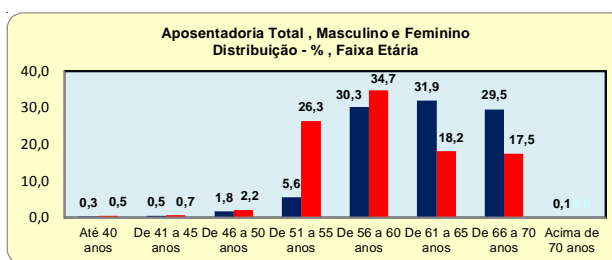
1- Posição: Sete mbro/2015 (Acumulado no ano)

2- Engloba as aposentadorias por decisão judicial ou complementação de aposentadorias.

- Os dados utilizados acima são extraídos da base SIAPE - Sistema Integrado de Administração de Recursos Humanos - e referem-se ao servidor que possui a data de sua aposentadoria em seu cadastro.



Fonte: Sistema Integrado de Administração de Recursos Humanos-SIAPE



Fonte: Sistema Integrado de Administração de Recursos Humanos-SIAPE

Tabela 7.10 - Quantitativo de Aposentadorias do Poder Executivo Federal Civil, por Tipos e Classificações e Sexo, segundo os Órgãos da Administração - SIAPE

| Órgãos da administração               | Tipos e Classificação de Aposentadorias |              |               |             |          |          |            |            |            |              |           |            |             |            |            |           |           |           |                     |     |       |              |              |               |     |
|---------------------------------------|---|--------------|---------------|-------------|----------|----------|------------|------------|------------|--------------|-----------|------------|-------------|------------|------------|-----------|-----------|-----------|---------------------|-----|-------|--------------|--------------|---------------|-----|
|                                       | Integral                                |              |               |             |          |          |            |            |            | Proporcional |           |            |             |            |            |           |           |           | Outros <sup>3</sup> |     |       | TOTAL        |              |               |     |
|                                       | Voluntária                              |              |               | Compulsória |          |          | Invalidez  |            |            | Voluntária   |           |            | Compulsória |            |            | Invalidez |           |           | Masc                | Fem | Total | Masc         | Fem          | Total         |     |
|                                       | Masc                                    | Fem          | Total         | Masc        | Fem      | Total    | Masc       | Fem        | Total      | Masc         | Fem       | Total      | Masc        | Fem        | Total      | Masc      | Fem       | Total     |                     |     |       |              |              |               |     |
| Presidência da República <sup>2</sup> | 128                                     | 165          | 293           |             |          |          | 11         | 3          | 14         |              | 2         | 2          | 11          | 3          | 14         |           |           | 1         | 1                   |     |       |              | 150          | 174           | 324 |
| Agricultura, Pec. e do Abastecimento  | 238                                     | 74           | 312           |             |          |          | 4          | 2          | 6          | 1            | 1         |            | 2           | 1          | 3          |           |           |           |                     |     |       | 245          | 77           | 322           |     |
| Cidades                               |   |              |               |             |          |          |            |            |            |              |           |            |             |            |            |           |           |           |                     |     |       |              |              |               |     |
| Ciência, Tecnologia e Inovação        | 152                                     | 111          | 263           |             |          |          | 4          | 1          | 5          | 1            | 1         |            | 7           |            | 7          |           |           |           |                     |     |       | 164          | 112          | 276           |     |
| Comunicações                          | 8                                       | 8            | 16            |             |          |          |            |            |            |              |           |            |             | 2          | 2          |           |           |           |                     |     |       | 8            | 10           | 18            |     |
| Cultura                               | 25                                      | 47           | 72            |             |          |          | 2          | 1          | 3          |              |           |            | 3           |            | 3          |           |           |           |                     |     |       | 30           | 48           | 78            |     |
| Defesa <sup>4</sup>                   | 363                                     | 304          | 667           | 1           | 1        |          | 25         | 11         | 36         | 7            | 4         | 11         | 16          | 7          | 23         |           |           |           |                     |     |       | 411          | 327          | 738           |     |
| Desenvolvimento Agrário <sup>5</sup>  | 31                                      | 11           | 42            |             |          |          | 4          | 1          | 5          |              | 1         | 1          | 4           | 2          | 6          | 1         | 1         | 2         |                     |     |       | 40           | 16           | 56            |     |
| Desen. Social e Combate à Fome        |   |              |               |             |          |          |            |            |            |              |           |            |             |            |            |           |           |           |                     |     |       |              |              |               |     |
| Desen., Ind. e Comércio Exterior      | 39                                      | 50           | 89            |             |          |          | 3          | 1          | 4          |              | 1         | 1          | 5           | 1          | 6          |           |           |           |                     |     |       | 47           | 53           | 100           |     |
| Educação                              | 1.816                                   | 1.971        | 3.787         | 1           | 1        |          | 96         | 64         | 160        | 45           | 56        | 101        | 88          | 75         | 163        | 11        | 19        | 30        |                     |     |       | 2.056        | 2.186        | 4.242         |     |
| Esporte                               | 1                                       |              | 1             |             |          |          | 1          |            | 1          |              |           |            |             |            |            |           |           |           |                     |     |       | 2            |              | 2             |     |
| Fazenda                               | 393                                     | 471          | 864           |             |          |          | 17         | 11         | 28         | 4            | 2         | 6          | 22          | 19         | 41         | 1         |           | 1         |                     |     |       | 437          | 503          | 940           |     |
| Integração Nacional                   | 51                                      | 17           | 68            |             |          |          | 1          | 1          | 2          |              |           |            | 1           | 1          | 2          |           |           |           |                     |     |       | 53           | 19           | 72            |     |
| Justiça                               | 504                                     | 165          | 669           |             |          |          | 24         | 3          | 27         |              |           |            | 25          | 8          | 33         | 10        | 3         | 13        |                     |     |       | 563          | 179          | 742           |     |
| Meio Ambiente                         | 145                                     | 114          | 259           |             |          |          | 8          | 1          | 9          |              |           |            | 7           | 2          | 9          |           |           |           |                     |     |       | 160          | 117          | 277           |     |
| Minas e Energia                       | 25                                      | 23           | 48            |             |          |          | 1          | 1          | 2          |              |           |            | 1           |            | 1          |           | 1         | 1         |                     |     |       | 27           | 25           | 52            |     |
| Planejamento, Orçamento e Gestão      | 355                                     | 435          | 790           |             |          |          | 6          | 2          | 8          | 3            | 4         | 7          | 32          | 29         | 61         |           |           |           |                     |     |       | 396          | 470          | 866           |     |
| Pesca e Aquicultura                   |   |              |               |             |          |          |            |            |            |              |           |            |             |            |            |           |           |           |                     |     |       |              |              |               |     |
| Previdência Social                    | 258                                     | 536          | 794           |             |          |          | 32         | 19         | 51         | 10           | 8         | 18         | 31          | 25         | 56         | 6         | 6         | 12        |                     |     |       | 337          | 594          | 931           |     |
| Relações Exteriores                   | 41                                      | 21           | 62            |             |          |          | 1          |            | 1          |              |           |            |             | 1          | 1          |           |           |           |                     |     |       | 42           | 22           | 64            |     |
| Saúde                                 | 1.150                                   | 1.257        | 2.407         | 2           | 2        |          | 62         | 38         | 100        | 21           | 4         | 25         | 66          | 49         | 115        | 5         | 26        | 31        |                     |     |       | 1.306        | 1.374        | 2.680         |     |
| Trabalho e Emprego                    | 119                                     | 147          | 266           |             |          |          | 7          | 3          | 10         | 1            |           | 1          | 7           | 7          | 14         | 1         |           | 1         |                     |     |       | 135          | 157          | 292           |     |
| Transportes                           | 130                                     | 67           | 197           |             |          |          | 2          | 2          | 4          |              |           |            | 4           | 1          | 5          |           |           |           |                     |     |       | 136          | 70           | 206           |     |
| Turismo                               |   |              |               |             |          |          |            |            | 2          |              | 2         |            |             |            |            |           |           |           |                     |     |       |              | 2            | 2             |     |
| <b>Total</b>                          | <b>5.972</b>                            | <b>5.994</b> | <b>11.966</b> | <b>2</b>    | <b>2</b> | <b>4</b> | <b>311</b> | <b>167</b> | <b>478</b> | <b>93</b>    | <b>82</b> | <b>175</b> | <b>332</b>  | <b>233</b> | <b>565</b> | <b>35</b> | <b>57</b> | <b>92</b> |                     |     |       | <b>6.745</b> | <b>6.535</b> | <b>13.280</b> |     |

Fonte: Sistema Integrado de Administração de Recursos Humanos-SIAPE (Extrator de dados - extração de dados realizada dia 11/11/2015).

1 - Inclui os servidores civis da administração direta, autarquias e fundações do Poder Executivo.

2 - Inclui a Vice-Presidência, Secretarias, CGU, AGU (A partir de janeiro de 2015, está sendo contada dentro da Presidência da República, e não mais separa), ABIN, ANAC, ANTAQ e IPEA.

3 - Inclui administração direta, Comando da Aeronáutica, Exército e Marinha.

4 - Inclui o INCRA.

5 - A partir de janeiro de 2015, os Governos dos Ex-Territórios (AC, AP, RO, RR e e Antigo Estado da Guanabara) estão sendo contados dentro do Ministério do Planejamento, Orçamento e Gestão (Órgão responsável), e não mais separado.

6 - Engloba as aposentadorias por decisão judicial ou complementação de aposentadorias.

7 - Posição: Setembro/2015 (Acumulado no ano)

- Os dados utilizados acima são extraídos da base do Sistema Integrado de Administração de Recursos Humanos-SIAPE e referem-se ao servidor que possui a data de sua aposentadoria em seu cadastro.

Nota 1: Campo em branco indica que não foi identificado nenhuma ocorrência de aposentadoria, no mês de referência da extração no banco de dados do Sistema SIAPE.

Nota 2: Registros de ocorrência de aposentadoria, após citada extração, serão computadas no quadro de aposentadorias ocorridas no decorrer do exercício do ano.

# APOSENTADORIAS

Tabela 7.10.1 - Quantitativo de Aposentadorias do Poder Executivo Federal Cívil, por Tipos e Classificações e Sexo, segundo o Órgão - SIAPE

**PRESIDÊNCIA DA REPÚBLICA - SIAPE**

| Órgãos da administração                                   | Tipos e Classificação de Aposentadorias |            |            |             |     |       |           |          |           |              |          |       |             |          |           |           |          |       |                     |            |            |                    |  |  |
|---|---|------------|------------|-------------|-----|-------|-----------|----------|-----------|--------------|----------|-------|-------------|----------|-----------|-----------|----------|-------|---------------------|------------|------------|--------------------|--|--|
|   | Integral                                |            |            |             |     |       |           |          |           | Proporcional |          |       |             |          |           |           |          |       | Outros <sup>2</sup> |            |            | TOTAL <sup>3</sup> |  |  |
|   | Voluntária                              |            |            | Compulsória |     |       | Invalidez |          |           | Voluntária   |          |       | Compulsória |          |           | Invalidez |          |       |                     |            |            |                    |  |  |
|   | Masc                                    | Fem        | Total      | Masc        | Fem | Total | Masc      | Fem      | Total     | Masc         | Fem      | Total | Masc        | Fem      | Total     | Masc      | Fem      | Total | Masc                | Fem        | Total      |                    |  |  |
| Presidência da República - PR *                           | 11                                      | 8          | 19         |             |     |       |           |          |           |              |          |       |             |          |           |           |          |       | 11                  | 8          | 19         |                    |  |  |
| Vice-Presidência da República - VPR *                     |   |            |            |             |     |       |           |          |           |              |          |       |             |          |           |           |          |       |                     |            |            |                    |  |  |
| Agência Brasileira de Inteligência - ABIN <sup>1</sup> ** | 2                                       | 2          | 4          |             |     |       |           |          |           |              |          |       |             |          |           |           |          |       | 2                   | 2          | 4          |                    |  |  |
| Agência Nac. de Aviação Civil - ANAC **                   | 1                                       | 3          | 4          |             |     |       |           |          |           |              |          |       | 1           |          | 1         |           |          |       | 2                   | 3          | 5          |                    |  |  |
| Agência Nac. de Transportes Aquaviários - ANTAQ **        | 4                                       | 2          | 6          |             |     |       | 1         |          | 1         |              |          |       |             |          |           |           |          |       | 5                   | 2          | 7          |                    |  |  |
| Instituto de Pesq. Econômica Aplicada - IPEA ***          | 15                                      | 21         | 36         |             |     |       |           |          |           |              |          |       |             |          |           |           |          |       | 15                  | 21         | 36         |                    |  |  |
| Advocacia Geral da União - AGU *                          | 71                                      | 97         | 168        |             |     |       | 7         | 3        | 10        | 2            | 2        |       | 6           | 3        | 9         |           | 1        | 1     | 84                  | 106        | 190        |                    |  |  |
| Controladoria Geral da União - CGU *                      | 24                                      | 32         | 56         |             |     |       | 3         |          | 3         |              |          |       | 4           |          | 4         |           |          |       | 31                  | 32         | 63         |                    |  |  |
| <b>Total</b>  | <b>128</b>                              | <b>165</b> | <b>293</b> |             |     |       | <b>11</b> | <b>3</b> | <b>14</b> | <b>2</b>     | <b>2</b> |       | <b>11</b>   | <b>3</b> | <b>14</b> | <b>1</b>  | <b>1</b> |       | <b>150</b>          | <b>174</b> | <b>324</b> |                    |  |  |

Fonte: Sistema Integrado de Administração de Recursos Humanos- SIAPE (Extrator de dados - extração de dados realizada dia 11/11/2015).

1- Inclui servidores da Carreira de Ciência & Tecnologia, PGPE, PCC e os servidores da Carreira e Cargos de Inteligência que estão cadastrados no SIAPE.

- Os dados utilizados acima são extraídos do Sistema Integrado de Administração de Recursos Humanos- SIAPE e referem-se ao servidor que possui a data de sua aposentadoria em seu cadastro.

2- Engloba as aposentadorias por decisão judicial ou complementação de aposentadorias.

3- Posição: Setembro/2015 (Acumulado no ano)

Obs.: \* Administração Direta \*\* Autarquia \*\*\* Fundação.

Nota 1: Campo em branco indica que não foi identificado nenhuma ocorrência de aposentadoria, no mês de referência da extração no banco de dados do Sistema SIAPE.

Nota 2: Registros de ocorrência de aposentadoria, após citada extração, serão computadas no quadro de aposentadorias ocorridas no decorrer do exercício do ano.

Tabela 7.10.2 - Quantitativo de Aposentadorias do Poder Executivo Federal Cívil, por Tipos e Classificações e Sexo, segundo o Órgão - SIAPE

**MINISTÉRIO DA AGRICULTURA, PECUÁRIA E ABASTECIMENTO - SIAPE**

| Órgão da administração                               | Tipos e Classificação de Aposentadorias |           |            |             |     |       |           |          |          |              |         |          |             |          |          |           |     |       |                     |           |            |                    |  |  |
|--|---|-----------|------------|-------------|-----|-------|-----------|----------|----------|--------------|---------|----------|-------------|----------|----------|-----------|-----|-------|---------------------|-----------|------------|--------------------|--|--|
|  | Integral                                |           |            |             |     |       |           |          |          | Proporcional |         |          |             |          |          |           |     |       | Outros <sup>1</sup> |           |            | TOTAL <sup>2</sup> |  |  |
|  | Voluntária                              |           |            | Compulsória |     |       | Invalidez |          |          | Voluntária   |         |          | Compulsória |          |          | Invalidez |     |       |                     |           |            |                    |  |  |
|  | Masc                                    | Fem       | Total      | Masc        | Fem | Total | Masc      | Fem      | Total    | Masc         | Fem     | Total    | Masc        | Fem      | Total    | Masc      | Fem | Total | Masc                | Fem       | Total      |                    |  |  |
| Ministério da Agricultura, Pec. e do Abastecimento * | 238                                     | 74        | 312        |             |     |       | 4         | 2        | 6        | 1            |         | 1        | 2           | 1        | 3        |           |     |       | 245                 | 77        | 322        |                    |  |  |
| <b>Total</b>   | <b>238</b>                              | <b>74</b> | <b>312</b> |             |     |       | <b>4</b>  | <b>2</b> | <b>6</b> | <b>1</b>     | <b></b> | <b>1</b> | <b>2</b>    | <b>1</b> | <b>3</b> |           |     |       | <b>245</b>          | <b>77</b> | <b>322</b> |                    |  |  |

Fonte: Sistema Integrado de Administração de Recursos Humanos- SIAPE (Extrator de dados - extração de dados realizada dia 11/11/2015).

1- Engloba as aposentadorias por decisão judicial ou complementação de aposentadorias.

2- Posição: Setembro/2015 (Acumulado no ano)

- Os dados utilizados acima são extraídos da base SIAPE- Sistema Integrado de Administração de Recursos Humanos - e referem-se ao servidor que possui a data de sua aposentadoria em seu cadastro.

Obs.: \* Administração Direta \*\* Autarquia \*\*\* Fundação.

Nota 1: Campo em branco indica que não foi identificado nenhuma ocorrência de aposentadoria, no mês de referência da extração no banco de dados do Sistema SIAPE.

Nota 2: Registros de ocorrência de aposentadoria, após citada extração, serão computadas no quadro de aposentadorias ocorridas no decorrer do exercício do ano.

Tabela 7.10.3 - Quantitativo de Aposentadorias do Poder Executivo Federal Cívil, por Tipos e Classificações e Sexo, segundo o Órgão - SIAPE

**MINISTÉRIO DAS CIDADES - SIAPE**

| Órgão da administração   | Tipos e Classificação de Aposentadorias |     |       |             |     |       |           |     |       |              |     |       |             |     |       |           |     |       |                     |     |       |                    |  |  |
|--------------------------|---|-----|-------|-------------|-----|-------|-----------|-----|-------|--------------|-----|-------|-------------|-----|-------|-----------|-----|-------|---------------------|-----|-------|--------------------|--|--|
|                          | Integral                                |     |       |             |     |       |           |     |       | Proporcional |     |       |             |     |       |           |     |       | Outros <sup>1</sup> |     |       | TOTAL <sup>2</sup> |  |  |
|                          | Voluntária                              |     |       | Compulsória |     |       | Invalidez |     |       | Voluntária   |     |       | Compulsória |     |       | Invalidez |     |       |                     |     |       |                    |  |  |
|                          | Masc                                    | Fem | Total | Masc        | Fem | Total | Masc      | Fem | Total | Masc         | Fem | Total | Masc        | Fem | Total | Masc      | Fem | Total | Masc                | Fem | Total |                    |  |  |
| Ministério das Cidades * |   |     |       |             |     |       |           |     |       |              |     |       |             |     |       |           |     |       |                     |     |       |                    |  |  |
| <b>Total</b>             |   |     |       |             |     |       |           |     |       |              |     |       |             |     |       |           |     |       |                     |     |       |                    |  |  |

Fonte: Sistema Integrado de Administração de Recursos Humanos- SIAPE (Extrator de dados - extração de dados realizada dia 11/11/2015).

1- Engloba as aposentadorias por decisão judicial ou complementação de aposentadorias.

2- Posição: Setembro/2015 (Acumulado no ano)

- Os dados utilizados acima são extraídos da base SIAPE- Sistema Integrado de Administração de Recursos Humanos - e referem-se ao servidor que possui a data de sua aposentadoria em seu cadastro.

Obs.: \* Administração Direta \*\* Autarquia \*\*\* Fundação.

Nota 1: Campo em branco indica que não foi identificado nenhuma ocorrência de aposentadoria, no mês de referência da extração no banco de dados do Sistema SIAPE.

Nota 2: Registros de ocorrência de aposentadoria, após citada extração, serão computadas no quadro de aposentadorias ocorridas no decorrer do exercício do ano.



Tabela 7.10.4 - Quantitativo de Aposentadorias do Poder Executivo Federal Civis, por Tipos e Classificações e Sexo, segundo o Órgão - SIAPE  
MINISTÉRIO DA CIÊNCIA E TECNOLOGIA E INOVAÇÃO - SIAPE

| Órgão da administração                           | Tipos e Classificação de Aposentadorias |            |            |             |     |       |           |          |          |              |     |          |             |     |          |           |     |       |                     |     |            |                    |            |       |
|--|---|------------|------------|-------------|-----|-------|-----------|----------|----------|--------------|-----|----------|-------------|-----|----------|-----------|-----|-------|---------------------|-----|------------|--------------------|------------|-------|
|  | Integral                                |            |            |             |     |       |           |          |          | Proporcional |     |          |             |     |          |           |     |       | Outros <sup>1</sup> |     |            | TOTAL <sup>2</sup> |            |       |
|  | Voluntária                              |            |            | Compulsória |     |       | Invalidez |          |          | Voluntária   |     |          | Compulsória |     |          | Invalidez |     |       | Masc                | Fem | Total      | Masc               | Fem        | Total |
|  | Masc                                    | Fem        | Total      | Masc        | Fem | Total | Masc      | Fem      | Total    | Masc         | Fem | Total    | Masc        | Fem | Total    | Masc      | Fem | Total |                     |     |            |                    |            |       |
| Ministério da Ciência, Tecnologia e Inovação *   | 91                                      | 56         | 147        |             |     |       | 4         | 1        | 5        |              |     |          | 3           |     | 3        |           |     |       |                     |     | 98         | 57                 | 155        |       |
| Agência Espacial Brasileira - AEB **             |   |            |            |             |     |       |           |          |          |              |     |          | 3           |     | 3        |           |     |       |                     |     |            |                    |            |       |
| Comissão Nac. de Energia Nuclear - CNEN **       | 51                                      | 31         | 82         |             |     |       |           |          |          |              |     |          | 3           |     | 3        |           |     |       |                     |     | 54         | 31                 | 85         |       |
| Conselho Nac. de Desenv. Cient e Tecnológico *** | 10                                      | 24         | 34         |             |     |       |           |          |          | 1            |     | 1        | 1           |     | 1        |           |     |       |                     |     | 12         | 24                 | 36         |       |
| <b>Total</b>                                     | <b>152</b>                              | <b>111</b> | <b>263</b> |             |     |       | <b>4</b>  | <b>1</b> | <b>5</b> | <b>1</b>     |     | <b>1</b> | <b>7</b>    |     | <b>7</b> |           |     |       |                     |     | <b>164</b> | <b>112</b>         | <b>276</b> |       |

Fonte: Sistema Integrado de Administração de Recursos Humanos- SIAPE (Extrator de dados - extração de dados realizada dia 11/11/2015).

1- Engloba as aposentadorias por decisão judicial ou complementação de aposentadorias.

2 - Posição: Setembro/2015 (Acumulado no ano)

- Os dados utilizados acima são extraídos da base SIAPE - Sistema Integrado de Administração de Recursos Humanos - e referem-se ao servidor que possui a data de sua aposentadoria em seu cadastro.

Obs.: \* Administração Direta \*\* Autarquia \*\*\* Fundação.

Nota 1: Campo em branco indica que não foi identificado nenhuma ocorrência de aposentadoria, no mês de referência da extração no banco de dados do Sistema SIAPE.

Nota 2: Registros de ocorrência de aposentadoria, após citada extração, serão computadas no quadro de aposentadorias ocorridas no decorrer do exercício do ano.

Tabela 7.10.5 - Quantitativo de Aposentadorias do Poder Executivo Federal Civis, por Tipos e Classificações e Sexo, segundo o Órgão - SIAPE  
MINISTÉRIO DAS COMUNICAÇÕES - SIAPE

| Órgão da administração                       | Tipos e Classificação de Aposentadorias |          |          |             |     |       |           |     |       |              |     |       |             |     |          |           |          |       |                     |     |          |                    |           |       |
|--|---|----------|----------|-------------|-----|-------|-----------|-----|-------|--------------|-----|-------|-------------|-----|----------|-----------|----------|-------|---------------------|-----|----------|--------------------|-----------|-------|
|  | Integral                                |          |          |             |     |       |           |     |       | Proporcional |     |       |             |     |          |           |          |       | Outros <sup>1</sup> |     |          | TOTAL <sup>2</sup> |           |       |
|  | Voluntária                              |          |          | Compulsória |     |       | Invalidez |     |       | Voluntária   |     |       | Compulsória |     |          | Invalidez |          |       | Masc                | Fem | Total    | Masc               | Fem       | Total |
|  | Masc                                    | Fem      | Total    | Masc        | Fem | Total | Masc      | Fem | Total | Masc         | Fem | Total | Masc        | Fem | Total    | Masc      | Fem      | Total |                     |     |          |                    |           |       |
| Ministério das Comunicações *                |   | 7        | 5        | 12          |     |       |           |     |       |              |     |       |             |     | 2        |           | 2        |       |                     |     | 7        | 7                  | 14        |       |
| Agência Nac. de Telecomunicações - ANATEL ** |   | 1        | 3        | 4           |     |       |           |     |       |              |     |       |             |     |          |           |          |       |                     |     | 1        | 3                  | 4         |       |
| <b>Total</b>                                 |   | <b>8</b> | <b>8</b> | <b>16</b>   |     |       |           |     |       |              |     |       |             |     | <b>2</b> |           | <b>2</b> |       |                     |     | <b>8</b> | <b>10</b>          | <b>18</b> |       |

Fonte: Sistema Integrado de Administração de Recursos Humanos- SIAPE (Extrator de dados - extração de dados realizada dia 11/11/2015).

1- Engloba as aposentadorias por decisão judicial ou complementação de aposentadorias.

2 - Posição: Setembro/2015 (Acumulado no ano)

- Os dados utilizados acima são extraídos da base SIAPE - Sistema Integrado de Administração de Recursos Humanos - e referem-se ao servidor que possui a data de sua aposentadoria em seu cadastro.

Obs.: \* Administração Direta \*\* Autarquia \*\*\* Fundação.

Nota 1: Campo em branco indica que não foi identificado nenhuma ocorrência de aposentadoria, no mês de referência da extração no banco de dados do Sistema SIAPE.

Nota 2: Registros de ocorrência de aposentadoria, após citada extração, serão computadas no quadro de aposentadorias ocorridas no decorrer do exercício do ano.

Tabela 7.10.6 - Quantitativo de Aposentadorias do Poder Executivo Federal Civis, por Tipos e Classificações e Sexo, segundo o Órgão - SIAPE  
MINISTÉRIO DA CULTURA - SIAPE

| Órgão da administração                               | Tipos e Classificação de Aposentadorias |           |           |             |     |       |           |     |          |              |     |       |             |     |          |           |     |       |                     |     |           |                    |           |       |
|--|---|-----------|-----------|-------------|-----|-------|-----------|-----|----------|--------------|-----|-------|-------------|-----|----------|-----------|-----|-------|---------------------|-----|-----------|--------------------|-----------|-------|
|  | Integral                                |           |           |             |     |       |           |     |          | Proporcional |     |       |             |     |          |           |     |       | Outros <sup>1</sup> |     |           | TOTAL <sup>2</sup> |           |       |
|  | Voluntária                              |           |           | Compulsória |     |       | Invalidez |     |          | Voluntária   |     |       | Compulsória |     |          | Invalidez |     |       | Masc                | Fem | Total     | Masc               | Fem       | Total |
|  | Masc                                    | Fem       | Total     | Masc        | Fem | Total | Masc      | Fem | Total    | Masc         | Fem | Total | Masc        | Fem | Total    | Masc      | Fem | Total |                     |     |           |                    |           |       |
| Ministério da Cultura *                              | 8                                       | 13        | 21        |             |     |       | 1         |     | 1        |              |     |       |             |     |          |           |     |       |                     |     | 9         | 13                 | 22        |       |
| Fundação Casa de Rui Barbosa - FCRB ***              |   |           |           |             |     |       |           |     |          |              |     |       |             |     |          |           |     |       |                     |     |           | 3                  | 3         |       |
| Fundação Biblioteca Nacional - FBN ***               | 1                                       | 7         | 8         |             |     |       | 1         |     | 1        |              |     |       | 1           |     | 1        |           |     |       |                     |     | 3         | 7                  | 10        |       |
| Fundação Cultural Palmares - FCP ***                 |   |           |           |             |     |       |           |     |          |              |     |       |             |     |          |           |     |       |                     |     |           |                    |           |       |
| Inst. do Patrimônio Hist. e Art. Nacional - IPHAN ** | 8                                       |           | 10        | 18          |     |       |           |     |          |              |     |       |             |     |          |           |     |       |                     |     | 8         | 10                 | 18        |       |
| Agência Nacional de Cinema - ANCINE **               |   |           |           |             |     |       |           |     |          |              |     |       |             |     |          |           |     |       |                     |     |           |                    |           |       |
| Fundação Nacional de Artes - FUNARTE ***             | 3                                       | 2         | 5         |             |     |       |           |     | 1        |              | 1   |       |             |     |          |           |     |       |                     |     | 3         | 3                  | 6         |       |
| Instituto Brasileiro de Museus - IBRAM **            | 5                                       | 12        | 17        |             |     |       |           |     |          |              |     |       | 2           |     | 2        |           |     |       |                     |     | 7         | 12                 | 19        |       |
| <b>Total</b>   | <b>25</b>                               | <b>47</b> | <b>72</b> |             |     |       | <b>2</b>  |     | <b>3</b> |              |     |       | <b>3</b>    |     | <b>3</b> |           |     |       |                     |     | <b>30</b> | <b>48</b>          | <b>78</b> |       |

Fonte: Sistema Integrado de Administração de Recursos Humanos- SIAPE (Extrator de dados - extração de dados realizada dia 11/11/2015).

1- Engloba as aposentadorias por decisão judicial ou complementação de aposentadorias.

2 - Posição: Setembro/2015 (Acumulado no ano)

- Os dados utilizados acima são extraídos da base SIAPE - Sistema Integrado de Administração de Recursos Humanos - e referem-se ao servidor que possui a data de sua aposentadoria em seu cadastro.

Obs.: \* Administração Direta \*\* Autarquia \*\*\* Fundação.

Nota 1: Campo em branco indica que não foi identificado nenhuma ocorrência de aposentadoria, no mês de referência da extração no banco de dados do Sistema SIAPE.

Nota 2: Registros de ocorrência de aposentadoria, após citada extração, serão computadas no quadro de aposentadorias ocorridas no decorrer do exercício do ano.

# APOSENTADORIAS

Tabela 7.10.7 - Quantitativo de Aposentadorias do Poder Executivo Federal Cívil, por Tipos e Classificações e Sexo, segundo o Órgão - SIAPE

MINISTÉRIO DA DEFESA - SIAPE

| Órgão da administração                            | Tipos e Classificação de Aposentadorias |            |            |             |          |       |           |           |           |              |          |           |             |          |           |           |     |       |                     |            |            |                    |  |  |
|---|---|------------|------------|-------------|----------|-------|-----------|-----------|-----------|--------------|----------|-----------|-------------|----------|-----------|-----------|-----|-------|---------------------|------------|------------|--------------------|--|--|
|   | Integral                                |            |            |             |          |       |           |           |           | Proporcional |          |           |             |          |           |           |     |       | Outros <sup>1</sup> |            |            | TOTAL <sup>2</sup> |  |  |
|   | Voluntária                              |            |            | Compulsória |          |       | Invalidez |           |           | Voluntária   |          |           | Compulsória |          |           | Invalidez |     |       |                     |            |            |                    |  |  |
|   | Masc                                    | Fem        | Total      | Masc        | Fem      | Total | Masc      | Fem       | Total     | Masc         | Fem      | Total     | Masc        | Fem      | Total     | Masc      | Fem | Total | Masc                | Fem        | Total      |                    |  |  |
| Ministério da Defesa *                            | 6                                       | 10         | 16         |             |          |       | 1         | 2         | 3         |              |          |           | 1           |          | 1         |           |     |       | 8                   | 12         | 20         |                    |  |  |
| Comando da Aeronáutica - C. Aer *                 | 124                                     | 100        | 224        | 1           | 1        |       | 6         | 2         | 8         | 5            | 1        | 6         | 4           | 3        | 7         |           |     |       | 139                 | 107        | 246        |                    |  |  |
| Caixa de Financ. Imobil. da Aeronáutica - CFIA ** |   |            |            |             |          |       |           |           |           | 3            |          | 3         |             |          |           |           |     |       | 3                   |            | 3          |                    |  |  |
| Comando do Exército - C.Ex *                      | 125                                     | 140        | 265        |             |          |       | 10        | 6         | 16        | 2            |          | 2         | 5           | 4        | 9         |           |     |       | 142                 | 150        | 292        |                    |  |  |
| Fundação Osório ***                               |   | 2          | 2          |             |          |       |           |           |           |              |          |           |             |          |           |           |     |       | 2                   |            | 2          |                    |  |  |
| Comando da Marinha - CM *                         | 108                                     | 52         | 160        |             |          |       | 8         | 1         | 9         |              |          |           | 6           |          | 6         |           |     |       | 122                 | 53         | 175        |                    |  |  |
| <b>Total</b>                                      | <b>363</b>                              | <b>304</b> | <b>667</b> | <b>1</b>    | <b>1</b> |       | <b>25</b> | <b>11</b> | <b>36</b> | <b>7</b>     | <b>4</b> | <b>11</b> | <b>16</b>   | <b>7</b> | <b>23</b> |           |     |       | <b>411</b>          | <b>327</b> | <b>738</b> |                    |  |  |

Fonte: Sistema Integrado de Administração de Recursos Humanos- SIAPE (Extrator de dados - extração de dados realizada dia 11/11/2015).

1- Engloba as aposentadorias por decisão judicial ou complementação de aposentadorias.

2- Posição: Setembro/2015 (Acumulado no ano)

- Os dados utilizados acima são extraídos da base SIAPE - Sistema Integrado de Administração de Recursos Humanos - e referem-se ao servidor que possui a data de sua aposentadoria em seu cadastro.

Obs.: \* Administração Direta \*\* Autarquia \*\*\* Fundação.

Nota 1: Campo em branco indica que não foi identificado nenhuma ocorrência de aposentadoria, no mês de referência da extração no banco de dados do Sistema SIAPE.

Nota 2: Registros de ocorrência de aposentadoria, após citada extração, serão computadas no quadro de aposentadorias ocorridas no decorrer do exercício do ano.

Tabela 7.10.8 - Quantitativo de Aposentadorias do Poder Executivo Federal Cívil, por Tipos e Classificações e Sexo, segundo o Órgão - SIAPE

MINISTÉRIO DO DESENVOLVIMENTO AGRÁRIO - SIAPE

| Órgão da administração                                | Tipos e Classificação de Aposentadorias |           |           |             |     |       |           |          |          |              |          |          |             |          |          |           |          |          |                     |     |       |                    |           |           |
|---|---|-----------|-----------|-------------|-----|-------|-----------|----------|----------|--------------|----------|----------|-------------|----------|----------|-----------|----------|----------|---------------------|-----|-------|--------------------|-----------|-----------|
|   | Integral                                |           |           |             |     |       |           |          |          | Proporcional |          |          |             |          |          |           |          |          | Outros <sup>1</sup> |     |       | TOTAL <sup>2</sup> |           |           |
|   | Voluntária                              |           |           | Compulsória |     |       | Invalidez |          |          | Voluntária   |          |          | Compulsória |          |          | Invalidez |          |          |                     |     |       |                    |           |           |
|   | Masc                                    | Fem       | Total     | Masc        | Fem | Total | Masc      | Fem      | Total    | Masc         | Fem      | Total    | Masc        | Fem      | Total    | Masc      | Fem      | Total    | Masc                | Fem | Total |                    |           |           |
| Ministério do Desenvolvimento Agrário *               |   |           |           |             |     |       |           |          |          |              |          |          |             |          |          |           |          |          |                     |     |       |                    |           |           |
| Instit. Nac. de Colonização e Ref. Agrária - INCRA ** | 31                                      | 11        | 42        |             |     |       | 4         | 1        | 5        |              | 1        | 1        | 4           | 2        | 6        | 1         | 1        | 2        |                     |     |       | 40                 | 16        | 56        |
| <b>Total</b>  | <b>31</b>                               | <b>11</b> | <b>42</b> |             |     |       | <b>4</b>  | <b>1</b> | <b>5</b> |              | <b>1</b> | <b>1</b> | <b>4</b>    | <b>2</b> | <b>6</b> | <b>1</b>  | <b>1</b> | <b>2</b> |                     |     |       | <b>40</b>          | <b>16</b> | <b>56</b> |

Fonte: Sistema Integrado de Administração de Recursos Humanos- SIAPE (Extrator de dados - extração de dados realizada dia 11/11/2015).

1- Engloba as aposentadorias por decisão judicial ou complementação de aposentadorias.

2- Posição: Setembro/2015 (Acumulado no ano)

- Os dados utilizados acima são extraídos da base SIAPE - Sistema Integrado de Administração de Recursos Humanos - e referem-se ao servidor que possui a data de sua aposentadoria em seu cadastro.

Obs.: \* Administração Direta \*\* Autarquia \*\*\* Fundação.

Nota 1: Campo em branco indica que não foi identificado nenhuma ocorrência de aposentadoria, no mês de referência da extração no banco de dados do Sistema SIAPE.

Nota 2: Registros de ocorrência de aposentadoria, após citada extração, serão computadas no quadro de aposentadorias ocorridas no decorrer do exercício do ano.

Tabela 7.10.9 - Quantitativo de Aposentadorias do Poder Executivo Federal Cívil, por Tipos e Classificações e Sexo, segundo o Órgão - SIAPE

MINISTÉRIO DO DESENVOLVIMENTO SOCIAL E COMBATE À FOME - SIAPE

| Órgãos da administração                         | Tipos e Classificação de Aposentadorias |     |       |             |     |       |           |     |       |            |     |       |             |     |       | Outros <sup>3</sup> |     |       | TOTAL |     |       |
|---|---|-----|-------|-------------|-----|-------|-----------|-----|-------|------------|-----|-------|-------------|-----|-------|---------------------|-----|-------|-------|-----|-------|
|   | Voluntária                              |     |       | Compulsória |     |       | Invalidez |     |       | Voluntária |     |       | Compulsória |     |       |                     |     |       |       |     |       |
|   | Masc                                    | Fem | Total | Masc        | Fem | Total | Masc      | Fem | Total | Masc       | Fem | Total | Masc        | Fem | Total | Masc                | Fem | Total | Masc  | Fem | Total |
| Ministério do Desenv. Social e Combate à Fome * |   |     |       |             |     |       |           |     |       |            |     |       |             |     |       |                     |     |       |       |     |       |
| <b>Total</b>                                    |   |     |       |             |     |       |           |     |       |            |     |       |             |     |       |                     |     |       |       |     |       |

Fonte: Sistema Integrado de Administração de Recursos Humanos- SIAPE (Extrator de dados - extração de dados realizada dia 11/11/2015).

1- Engloba as aposentadorias por decisão judicial ou complementação de aposentadorias.

2- Posição: Setembro/2015 (Acumulado no ano)

- Os dados utilizados acima são extraídos da base SIAPE - Sistema Integrado de Administração de Recursos Humanos - e referem-se ao servidor que possui a data de sua aposentadoria em seu cadastro.

Obs.: \* Administração Direta \*\* Autarquia \*\*\* Fundação.

Nota 1: Campo em branco indica que não foi identificado nenhuma ocorrência de aposentadoria, no mês de referência da extração no banco de dados do Sistema SIAPE.

Nota 2: Registros de ocorrência de aposentadoria, após citada extração, serão computadas no quadro de aposentadorias ocorridas no decorrer do exercício do ano.

Tabela 7.10.10 - Quantitativo de Aposentadorias do Poder Executivo Federal Cívil, por Tipos e Classificações e Sexo, segundo o Órgão - SIAPE

MINISTÉRIO DO DESENVOLVIMENTO, INDÚSTRIA E COMÉRCIO EXTERIOR - SIAPE

| Órgão da administração                                   | Tipos e Classificação de Aposentadorias |           |           |             |     |       |           |          |          |              |          |          |             |          |          |           |     |       |                     |     |       |                    |     |       |  |           |           |            |
|--|---|-----------|-----------|-------------|-----|-------|-----------|----------|----------|--------------|----------|----------|-------------|----------|----------|-----------|-----|-------|---------------------|-----|-------|--------------------|-----|-------|--|-----------|-----------|------------|
|  | Integral                                |           |           |             |     |       |           |          |          | Proporcional |          |          |             |          |          |           |     |       | Outros <sup>1</sup> |     |       | TOTAL <sup>2</sup> |     |       |  |           |           |            |
|  | Voluntária                              |           |           | Compulsória |     |       | Invalidez |          |          | Voluntária   |          |          | Compulsória |          |          | Invalidez |     |       |                     |     |       |                    |     |       |  |           |           |            |
|  | Masc                                    | Fem       | Total     | Masc        | Fem | Total | Masc      | Fem      | Total    | Masc         | Fem      | Total    | Masc        | Fem      | Total    | Masc      | Fem | Total | Masc                | Fem | Total | Masc               | Fem | Total |  |           |           |            |
| Ministério do Desenv., Ind. e Comércio Exterior *        | 2                                       | 6         | 8         |             |     |       | 1         |          | 1        |              |          |          |             |          | 1        | 1         |     |       |                     |     |       |                    |     |       |  | 3         | 7         | 10         |
| Superint. Zona Franca de Manaus - SUFRAMA **             | 4                                       | 6         | 10        |             |     |       |           |          |          |              |          |          |             |          |          |           |     |       |                     |     |       |                    |     |       |  | 4         | 6         | 10         |
| Instit. Nac. Metrol., Normalização e Qual. Industrial ** | 15                                      | 21        | 36        |             |     |       | 2         |          | 2        |              |          |          |             |          | 1        | 1         |     |       |                     |     |       |                    |     |       |  | 18        | 21        | 39         |
| Instituto Nacional da Propriedade Industrial - INPI **   | 18                                      | 17        | 35        |             |     |       |           | 1        | 1        |              | 1        | 1        |             |          | 4        | 4         |     |       |                     |     |       |                    |     |       |  | 22        | 19        | 41         |
| <b>Total</b>   | <b>39</b>                               | <b>50</b> | <b>89</b> |             |     |       | <b>3</b>  | <b>1</b> | <b>4</b> |              | <b>1</b> | <b>1</b> |             | <b>5</b> | <b>1</b> | <b>6</b>  |     |       |                     |     |       |                    |     |       |  | <b>47</b> | <b>53</b> | <b>100</b> |

Fonte: Sistema Integrado de Administração de Recursos Humanos- SIAPE (Extrator de dados - extração de dados realizada dia 11/11/2015).

1- Engloba as aposentadorias por decisão judicial ou complementação de aposentadorias.

2 - Posição: Setembro/2015 (Acumulado no ano)

- Os dados utilizados acima são extraídos da base SIAPE - Sistema Integrado de Administração de Recursos Humanos - e referem-se ao servidor que possuía data de sua aposentadoria em seu cadastro.

Obs.: \* Administração Direta \*\* Autarquia \*\*\* Fundação.

Nota 1: Campo em branco indica que não foi identificado nenhuma ocorrência de aposentadoria, no mês de referência da extração no banco de dados do Sistema SIAPE.

Nota 2: Registros de ocorrência de aposentadoria, após citada extração, serão computadas no quadro de aposentadorias ocorridas no decorrer do exercício do ano.

Tabela 7.10.11 - Quantitativo de Aposentadorias do Poder Executivo Federal Cívil, por Tipos e Classificações e Sexo, segundo o Órgão - SIAPE

MINISTÉRIO DA EDUCAÇÃO - SIAPE

| Órgão da administração                                    | Tipos e Classificação de Aposentadorias |              |              |             |     |       |           |          |          |              |           |            |             |           |            |           |           |            |                     |           |           |                    |     |       |              |              |              |       |       |       |
|---|---|--------------|--------------|-------------|-----|-------|-----------|----------|----------|--------------|-----------|------------|-------------|-----------|------------|-----------|-----------|------------|---------------------|-----------|-----------|--------------------|-----|-------|--------------|--------------|--------------|-------|-------|-------|
|   | Integral                                |              |              |             |     |       |           |          |          | Proporcional |           |            |             |           |            |           |           |            | Outros <sup>1</sup> |           |           | TOTAL <sup>2</sup> |     |       |              |              |              |       |       |       |
|   | Voluntária                              |              |              | Compulsória |     |       | Invalidez |          |          | Voluntária   |           |            | Compulsória |           |            | Invalidez |           |            |                     |           |           |                    |     |       |              |              |              |       |       |       |
|   | Masc                                    | Fem          | Total        | Masc        | Fem | Total | Masc      | Fem      | Total    | Masc         | Fem       | Total      | Masc        | Fem       | Total      | Masc      | Fem       | Total      | Masc                | Fem       | Total     | Masc               | Fem | Total |              |              |              |       |       |       |
| Ministério da Educação *                                  | 11                                      | 16           | 27           |             |     |       |           | 1        | 1        |              |           |            | 1           | 1         | 2          |           |           |            |                     |           |           |                    |     |       |              |              |              | 12    | 18    | 30    |
| Instituto Nacional de Educação de Surdos - INES **        | 3                                       | 3            | 6            |             |     |       |           | 1        | 1        |              |           |            |             |           |            |           | 1         | 1          |                     |           |           |                    |     |       |              |              |              | 3     | 5     | 8     |
| Instituto Benjamin Constant - IBC **                      | 3                                       | 5            | 8            |             |     |       |           |          |          |              |           |            |             |           |            |           |           |            |                     |           |           |                    |     |       |              |              |              | 3     | 5     | 8     |
| Colegio Pedro II **                                       | 22                                      | 52           | 74           |             |     |       | 1         | 1        | 2        |              |           |            |             | 2         | 2          |           |           |            |                     |           |           |                    |     |       |              |              |              | 23    | 55    | 78    |
| Fund. de Coord. de Aperfeiç. de Pessoal de NS - CAPES *** |   | 7            | 7            |             |     |       |           |          |          |              |           |            |             | 1         | 1          |           |           |            |                     |           |           |                    |     |       |              |              |              |       | 8     | 8     |
| Fundação Joaquim Nabuco - FJN ***                         | 5                                       | 7            | 12           |             |     |       |           |          |          |              |           |            |             |           |            |           |           |            |                     |           |           |                    |     |       |              |              |              | 5     | 7     | 12    |
| Fundo Nac. de Desenvol. da Educação - FNDE ***            | 5                                       | 11           | 16           |             |     |       |           |          |          |              |           |            | 1           |           | 1          |           |           |            |                     |           |           |                    |     |       |              |              |              | 6     | 11    | 17    |
| Inst. Nac. de Estudos Pesq. Educacionais - INEP **        | 3                                       | 4            | 7            |             |     |       |           |          |          |              |           |            |             | 1         | 1          |           |           |            |                     |           |           |                    |     |       |              |              |              | 3     | 5     | 8     |
| Centro Fed. de Educação Tecnológico - CEFETs **           | 37                                      | 28           | 65           |             |     |       | 2         |          | 2        | 1            | 3         | 4          | 2           | 1         | 3          | 1         |           | 1          |                     |           |           |                    |     |       |              |              |              | 43    | 32    | 75    |
| Institutos Federais - IFETS **                            | 230                                     | 165          | 395          |             |     |       | 17        | 7        | 24       | 2            | 3         | 5          | 9           | 5         | 14         | 3         | 2         | 5          |                     |           |           |                    |     |       |              |              |              | 261   | 182   | 443   |
| Fundações Federais ***                                    | 167                                     | 155          | 322          |             |     |       | 6         | 4        | 10       | 6            | 5         | 11         | 10          | 5         | 15         | 1         | 2         | 3          |                     |           |           |                    |     |       |              |              |              | 190   | 171   | 361   |
| Universidades Federais **                                 | 1.330                                   | 1.518        | 2.848        |             |     |       | 1         | 1        | 2        | 70           | 50        | 120        | 36          | 45        | 81         | 65        | 59        | 124        | 6                   | 14        | 20        |                    |     |       |              |              |              | 1.507 | 1.687 | 3.194 |
| <b>Total</b>  | <b>1.816</b>                            | <b>1.971</b> | <b>3.787</b> |             |     |       | <b>1</b>  | <b>1</b> | <b>2</b> | <b>96</b>    | <b>64</b> | <b>160</b> | <b>45</b>   | <b>56</b> | <b>101</b> | <b>88</b> | <b>75</b> | <b>163</b> | <b>11</b>           | <b>19</b> | <b>30</b> |                    |     |       | <b>2.056</b> | <b>2.186</b> | <b>4.242</b> |       |       |       |

Fonte: Sistema Integrado de Administração de Recursos Humanos- SIAPE (Extrator de dados - extração de dados realizada dia 11/11/2015).

1- Engloba as aposentadorias por decisão judicial ou complementação de aposentadorias.

2 - Posição: Setembro/2015 (Acumulado no ano)

- Os dados utilizados acima são extraídos da base SIAPE - Sistema Integrado de Administração de Recursos Humanos - e referem-se ao servidor que possuía data de sua aposentadoria em seu cadastro.

Obs.: \* Administração Direta \*\* Autarquia \*\*\* Fundação.

Nota 1: Campo em branco indica que não foi identificado nenhuma ocorrência de aposentadoria, no mês de referência da extração no banco de dados do Sistema SIAPE.

Nota 2: Registros de ocorrência de aposentadoria, após citada extração, serão computadas no quadro de aposentadorias ocorridas no decorrer do exercício do ano.

# APOSENTADORIAS

Tabela 7.10.12 - Quantitativo de Aposentadorias do Poder Executivo Federal Civil, por Tipos e Classificações e Sexo, segundo o Órgão - SIAPE

MINISTÉRIO DOS ESPORTES - SIAPE

| Órgão da administração  | Tipos e Classificação de Aposentadorias |          |          |             |     |       |           |          |          |              |     |       |             |     |       |           |     |       |                     |     |          |                    |          |       |
|-------------------------|---|----------|----------|-------------|-----|-------|-----------|----------|----------|--------------|-----|-------|-------------|-----|-------|-----------|-----|-------|---------------------|-----|----------|--------------------|----------|-------|
|                         | Integral                                |          |          |             |     |       |           |          |          | Proporcional |     |       |             |     |       |           |     |       | Outros <sup>1</sup> |     |          | TOTAL <sup>2</sup> |          |       |
|                         | Voluntária                              |          |          | Compulsória |     |       | Invalidez |          |          | Voluntária   |     |       | Compulsória |     |       | Invalidez |     |       | Masc                | Fem | Total    | Masc               | Fem      | Total |
|                         | Masc                                    | Fem      | Total    | Masc        | Fem | Total | Masc      | Fem      | Total    | Masc         | Fem | Total | Masc        | Fem | Total | Masc      | Fem | Total |                     |     |          |                    |          |       |
| Ministério do Esporte * | 1                                       |          | 1        |             |     |       | 1         |          | 1        |              |     |       |             |     |       |           |     |       |                     |     | 2        |                    | 2        |       |
| <b>Total</b>            | <b>1</b>                                | <b>0</b> | <b>1</b> |             |     |       | <b>1</b>  | <b>1</b> | <b>1</b> |              |     |       |             |     |       |           |     |       |                     |     | <b>2</b> | <b>0</b>           | <b>2</b> |       |

Fonte: Sistema Integrado de Administração de Recursos Humanos-SIAPE (Extrator de dados - extração de dados realizada dia 11/11/2015).

1- Engloba as aposentadorias por decisão judicial ou complementação de aposentadorias.

2 - Posição: Setembro/2015 (Acumulado no ano)

- Os dados utilizados acima são extraídos da base SIAPE - Sistema Integrado de Administração de Recursos Humanos - e referem-se ao servidor que possui a data de sua aposentadoria em seu cadastro.

Obs.: \* Administração Direta \*\* Autarquia \*\*\* Fundação.

Nota 1: Campo em branco indica que não foi identificado nenhuma ocorrência de aposentadoria, no mês de referência da extração no banco de dados do Sistema SIAPE.

Nota 2: Registros de ocorrência de aposentadoria, após citada extração, serão computadas no quadro de aposentadorias ocorridas no decorrer do exercício do ano.

Tabela 7.10.13 - Quantitativo de Aposentadorias do Poder Executivo Federal Civil, por Tipos e Classificações e Sexo, segundo o Órgão - SIAPE

MINISTÉRIO DA FAZENDA - SIAPE

| Órgão da administração                   | Tipos e Classificação de Aposentadorias |            |            |             |     |       |           |           |           |              |          |          |             |           |           |           |          |          |                     |     |       |                    |            |            |
|--|---|------------|------------|-------------|-----|-------|-----------|-----------|-----------|--------------|----------|----------|-------------|-----------|-----------|-----------|----------|----------|---------------------|-----|-------|--------------------|------------|------------|
|  | Integral                                |            |            |             |     |       |           |           |           | Proporcional |          |          |             |           |           |           |          |          | Outros <sup>1</sup> |     |       | TOTAL <sup>2</sup> |            |            |
|  | Voluntária                              |            |            | Compulsória |     |       | Invalidez |           |           | Voluntária   |          |          | Compulsória |           |           | Invalidez |          |          | Masc                | Fem | Total | Masc               | Fem        | Total      |
|  | Masc                                    | Fem        | Total      | Masc        | Fem | Total | Masc      | Fem       | Total     | Masc         | Fem      | Total    | Masc        | Fem       | Total     | Masc      | Fem      | Total    |                     |     |       |                    |            |            |
| Ministério da Fazenda *                  | 383                                     | 463        | 846        |             |     |       | 17        | 11        | 28        | 4            | 2        | 6        | 22          | 18        | 40        |           |          |          |                     |     |       | 426                | 494        | 920        |
| Comissão de Valores Mobiliários - CVM ** | 3                                       | 1          | 4          |             |     |       |           |           |           |              |          |          |             |           |           | 1         |          | 1        |                     |     |       | 4                  | 1          | 5          |
| Superint. de Seguros Privados - SUSEP ** | 7                                       | 7          | 14         |             |     |       |           |           |           |              |          |          | 1           | 1         |           |           |          |          |                     |     |       | 7                  | 8          | 15         |
| <b>Total</b>                             | <b>393</b>                              | <b>471</b> | <b>864</b> |             |     |       | <b>17</b> | <b>11</b> | <b>28</b> | <b>4</b>     | <b>2</b> | <b>6</b> | <b>22</b>   | <b>19</b> | <b>41</b> | <b>1</b>  | <b>1</b> | <b>1</b> |                     |     |       | <b>437</b>         | <b>503</b> | <b>940</b> |

Fonte: Sistema Integrado de Administração de Recursos Humanos-SIAPE (Extrator de dados - extração de dados realizada dia 11/11/2015).

1- Engloba as aposentadorias por decisão judicial ou complementação de aposentadorias.

2 - Posição: Setembro/2015 (Acumulado no ano)

- Os dados utilizados acima são extraídos da base SIAPE - Sistema Integrado de Administração de Recursos Humanos - e referem-se ao servidor que possui a data de sua aposentadoria em seu cadastro.

Obs.: \* Administração Direta \*\* Autarquia \*\*\* Fundação.

Nota 1: Campo em branco indica que não foi identificado nenhuma ocorrência de aposentadoria, no mês de referência da extração no banco de dados do Sistema SIAPE.

Nota 2: Registros de ocorrência de aposentadoria, após citada extração, serão computadas no quadro de aposentadorias ocorridas no decorrer do exercício do ano.

Tabela 7.10.14 - Quantitativo de Aposentadorias do Poder Executivo Federal Civil, por Tipos e Classificações e Sexo, segundo o Órgão - SIAPE

MINISTÉRIO DA INTEGRAÇÃO NACIONAL - SIAPE

| Órgão da administração                           | Tipos e Classificação de Aposentadorias |           |           |             |     |       |           |     |       |              |     |       |             |          |          |           |     |       |                     |     |       |                    |           |           |
|--|---|-----------|-----------|-------------|-----|-------|-----------|-----|-------|--------------|-----|-------|-------------|----------|----------|-----------|-----|-------|---------------------|-----|-------|--------------------|-----------|-----------|
|  | Integral                                |           |           |             |     |       |           |     |       | Proporcional |     |       |             |          |          |           |     |       | Outros <sup>1</sup> |     |       | TOTAL <sup>2</sup> |           |           |
|  | Voluntária                              |           |           | Compulsória |     |       | Invalidez |     |       | Voluntária   |     |       | Compulsória |          |          | Invalidez |     |       | Masc                | Fem | Total | Masc               | Fem       | Total     |
|  | Masc                                    | Fem       | Total     | Masc        | Fem | Total | Masc      | Fem | Total | Masc         | Fem | Total | Masc        | Fem      | Total    | Masc      | Fem | Total |                     |     |       |                    |           |           |
| Ministério da Integração Nacional *              | 4                                       | 1         | 5         |             |     |       |           |     |       |              |     |       | 1           | 1        |          |           |     |       |                     |     |       | 4                  | 2         | 6         |
| Depto. Nacional de Obras Contra Secas - DNOCS ** | 43                                      | 15        | 58        |             |     |       | 1         | 1   | 2     |              |     |       | 1           |          | 1        |           |     |       |                     |     |       | 45                 | 16        | 61        |
| Superint. do Desenv. da Amazônia - SUDAM **      | 1                                       | 1         | 2         |             |     |       |           |     |       |              |     |       |             |          |          |           |     |       |                     |     |       | 1                  | 1         | 2         |
| Superint. do Desenv. do Nordeste - SUDENE **     | 3                                       |           | 3         |             |     |       |           |     |       |              |     |       |             |          |          |           |     |       |                     |     |       | 3                  |           | 3         |
| Superint. do Desenv. do Centro-Oeste - SUDECO ** |   |           |           |             |     |       |           |     |       |              |     |       |             |          |          |           |     |       |                     |     |       |                    |           |           |
| <b>Total</b>                                     | <b>51</b>                               | <b>17</b> | <b>68</b> |             |     |       |           |     |       |              |     |       | <b>1</b>    | <b>1</b> | <b>2</b> |           |     |       |                     |     |       | <b>53</b>          | <b>19</b> | <b>72</b> |

Fonte: Sistema Integrado de Administração de Recursos Humanos-SIAPE (Extrator de dados - extração de dados realizada dia 11/11/2015).

1- Engloba as aposentadorias por decisão judicial ou complementação de aposentadorias.

2 - Posição: Setembro/2015 (Acumulado no ano)

- Os dados utilizados acima são extraídos da base SIAPE - Sistema Integrado de Administração de Recursos Humanos - e referem-se ao servidor que possui a data de sua aposentadoria em seu cadastro.

Obs.: \* Administração Direta \*\* Autarquia \*\*\* Fundação.

Nota 1: Campo em branco indica que não foi identificado nenhuma ocorrência de aposentadoria, no mês de referência da extração no banco de dados do Sistema SIAPE.

Nota 2: Registros de ocorrência de aposentadoria, após citada extração, serão computadas no quadro de aposentadorias ocorridas no decorrer do exercício do ano.

Tabela 7.10.15 - Quantitativo de Aposentadorias do Poder Executivo Federal Cívil, por Tipos e Classificações e Sexo, segundo o Órgão - SIAPE

MINISTÉRIO DA JUSTIÇA - SIAPE

| Órgão da administração                            | Tipos e Classificação de Aposentadorias |            |            |             |     |       |           |          |           |              |     |       |             |          |           |           |          |           |                     |     |       |                    |            |            |
|---|---|------------|------------|-------------|-----|-------|-----------|----------|-----------|--------------|-----|-------|-------------|----------|-----------|-----------|----------|-----------|---------------------|-----|-------|--------------------|------------|------------|
|   | Integral                                |            |            |             |     |       |           |          |           | Proporcional |     |       |             |          |           |           |          |           | Outros <sup>1</sup> |     |       | TOTAL <sup>2</sup> |            |            |
|   | Voluntária                              |            |            | Compulsória |     |       | Invalidez |          |           | Voluntária   |     |       | Compulsória |          |           | Invalidez |          |           |                     |     |       |                    |            |            |
|   | Masc                                    | Fem        | Total      | Masc        | Fem | Total | Masc      | Fem      | Total     | Masc         | Fem | Total | Masc        | Fem      | Total     | Masc      | Fem      | Total     | Masc                | Fem | Total |                    |            |            |
| Administração Direta *                            | 9                                       | 17         | 26         |             |     |       |           |          |           |              |     |       |             |          |           |           |          |           |                     |     |       | 10                 | 17         | 27         |
| Depart. de Polícia Federal - DPF *                | 268                                     | 84         | 352        |             |     |       | 12        | 1        | 13        |              |     |       | 7           | 3        | 10        | 3         | 3        | 6         |                     |     |       | 290                | 91         | 381        |
| Defensoria Pública da União - DFU                 |   | 3          | 3          |             |     |       |           |          |           |              |     |       |             |          |           |           |          |           |                     |     |       | 3                  | 3          | 3          |
| Fundação Nacional do Índio - FUNAI ***            | 29                                      | 19         | 48         |             |     |       | 2         | 2        | 4         |              |     |       | 4           | 4        | 8         | 1         |          | 1         |                     |     |       | 36                 | 25         | 61         |
| Depart. de Polícia Rodoviária Federal - DPRF *    | 198                                     | 42         | 240        |             |     |       | 10        |          | 10        |              |     |       | 14          | 1        | 15        | 5         |          | 5         |                     |     |       | 227                | 43         | 270        |
| Conselho Administr. de Defesa Econômica - CADE ** |   |            |            |             |     |       |           |          |           |              |     |       |             |          |           |           |          |           |                     |     |       |                    |            |            |
| <b>Total</b>                                      | <b>504</b>                              | <b>165</b> | <b>669</b> |             |     |       | <b>24</b> | <b>3</b> | <b>27</b> |              |     |       | <b>25</b>   | <b>8</b> | <b>33</b> | <b>10</b> | <b>3</b> | <b>13</b> |                     |     |       | <b>563</b>         | <b>179</b> | <b>742</b> |

Fonte: Sistema Integrado de Administração de Recursos Humanos- SIAPE (Extrator de dados - extração de dados realizada dia 11/11/2015).

1- Engloba as aposentadorias por decisão judicial ou complementação de aposentadorias.

2 - Posição: Setembro/2015 (Acumulado no ano)

- Os dados utilizados acima são extraídos da base SIAPE - Sistema Integrado de Administração de Recursos Humanos - e referem-se ao servidor que possui a data de sua aposentadoria em seu cadastro.

Obs.: \* Administração Direta \*\* Autarquia \*\*\* Fundação.

Nota 1: Campo em branco indica que não foi identificado nenhuma ocorrência de aposentadoria, no mês de referência da extração no banco de dados do Sistema SIAPE.

Nota 2: Registros de ocorrência de aposentadoria, após citada extração, serão computadas no quadro de aposentadorias ocorridas no decorrer do exercício do ano.

Tabela 7.10.16 - Quantitativo de Aposentadorias do Poder Executivo Federal Cívil, por Tipos e Classificações e Sexo, segundo o Órgão - SIAPE

MINISTÉRIO DO MEIO AMBIENTE - SIAPE

| Órgão da administração                                     | Tipos e Classificação de Aposentadorias |            |            |             |     |       |           |          |          |              |     |       |             |          |          |           |     |       |                     |     |       |                    |            |            |
|--|---|------------|------------|-------------|-----|-------|-----------|----------|----------|--------------|-----|-------|-------------|----------|----------|-----------|-----|-------|---------------------|-----|-------|--------------------|------------|------------|
|  | Integral                                |            |            |             |     |       |           |          |          | Proporcional |     |       |             |          |          |           |     |       | Outros <sup>1</sup> |     |       | TOTAL <sup>2</sup> |            |            |
|  | Voluntária                              |            |            | Compulsória |     |       | Invalidez |          |          | Voluntária   |     |       | Compulsória |          |          | Invalidez |     |       |                     |     |       |                    |            |            |
|  | Masc                                    | Fem        | Total      | Masc        | Fem | Total | Masc      | Fem      | Total    | Masc         | Fem | Total | Masc        | Fem      | Total    | Masc      | Fem | Total | Masc                | Fem | Total |                    |            |            |
| Ministério do Meio Ambiente *                              | 5                                       | 2          | 7          |             |     |       |           |          |          |              |     |       |             |          |          |           |     |       |                     |     |       | 5                  | 2          | 7          |
| Agência Nacional de Águas - ANA **                         |   |            |            |             |     |       |           |          |          |              |     |       |             |          |          |           |     |       |                     |     |       |                    |            |            |
| Inst. de Pesq. Jardim Botânico do Rio de Janeiro - JBRJ ** | 1                                       | 7          | 8          |             |     |       |           |          |          |              |     |       |             |          |          |           |     |       |                     |     |       | 1                  | 7          | 8          |
| Inst. Bras. Meio Ambiente Rec. Nat. Renováveis - IBAMA **  | 103                                     | 87         | 190        |             |     |       | 3         | 1        | 4        |              |     |       | 2           | 2        | 4        |           |     |       |                     |     |       | 108                | 90         | 198        |
| Instituto Chico Mendes Conserv. Biodiversidade - ICMBIO ** | 36                                      | 18         | 54         |             |     |       | 5         |          | 5        |              |     |       | 5           |          | 5        |           |     |       |                     |     |       | 46                 | 18         | 64         |
| <b>Total</b>   | <b>145</b>                              | <b>114</b> | <b>259</b> |             |     |       | <b>8</b>  | <b>1</b> | <b>9</b> |              |     |       | <b>7</b>    | <b>2</b> | <b>9</b> |           |     |       |                     |     |       | <b>160</b>         | <b>117</b> | <b>277</b> |

Fonte: Sistema Integrado de Administração de Recursos Humanos- SIAPE (Extrator de dados - extração de dados realizada dia 11/11/2015).

1- Engloba as aposentadorias por decisão judicial ou complementação de aposentadorias.

2 - Posição: Setembro/2015 (Acumulado no ano)

- Os dados utilizados acima são extraídos da base SIAPE - Sistema Integrado de Administração de Recursos Humanos - e referem-se ao servidor que possui a data de sua aposentadoria em seu cadastro.

Obs.: \* Administração Direta \*\* Autarquia \*\*\* Fundação.

Nota 1: Campo em branco indica que não foi identificado nenhuma ocorrência de aposentadoria, no mês de referência da extração no banco de dados do Sistema SIAPE.

Nota 2: Registros de ocorrência de aposentadoria, após citada extração, serão computadas no quadro de aposentadorias ocorridas no decorrer do exercício do ano.

Tabela 7.10.17 - Quantitativo de Aposentadorias do Poder Executivo Federal Cívil, por Tipos e Classificações e Sexo, segundo o Órgão - SIAPE

MINISTÉRIO DE MINAS E ENERGIA - SIAPE

| Órgão da adm inistração                                     | Tipos e Classificação de Aposentadorias |           |           |             |     |       |           |          |          |              |     |       |             |     |       |           |          |       |                     |     |       |                    |           |           |
|---|---|-----------|-----------|-------------|-----|-------|-----------|----------|----------|--------------|-----|-------|-------------|-----|-------|-----------|----------|-------|---------------------|-----|-------|--------------------|-----------|-----------|
|   | Integral                                |           |           |             |     |       |           |          |          | Proporcional |     |       |             |     |       |           |          |       | Outros <sup>1</sup> |     |       | TOTAL <sup>2</sup> |           |           |
|   | Voluntária                              |           |           | Compulsória |     |       | Invalidez |          |          | Voluntária   |     |       | Compulsória |     |       | Invalidez |          |       |                     |     |       |                    |           |           |
|   | Masc                                    | Fem       | Total     | Masc        | Fem | Total | Masc      | Fem      | Total    | Masc         | Fem | Total | Masc        | Fem | Total | Masc      | Fem      | Total | Masc                | Fem | Total |                    |           |           |
| Ministério de Minas e Energia *                             | 5                                       |           | 6         |             |     |       |           |          |          |              |     |       |             |     |       |           |          |       |                     |     |       | 5                  | 6         | 11        |
| Depart. Nac. de Produção Mineral - DNPM **                  | 15                                      |           | 30        |             |     |       | 1         | 1        | 2        |              |     |       |             |     |       |           |          |       |                     |     |       | 16                 | 16        | 32        |
| Agência Nac. de Energia Elétrica - ANEEL **                 |   | 1         | 1         |             |     |       |           |          |          |              |     |       |             |     |       | 1         | 1        |       |                     |     |       | 2                  | 2         | 2         |
| Agênc. Nac. Petróleo, Gás Natural e Biocombustível - ANP ** | 5                                       |           | 6         |             |     |       |           |          |          |              |     |       |             |     |       |           |          |       |                     |     |       | 6                  | 1         | 7         |
| <b>Total</b>  | <b>25</b>                               | <b>23</b> | <b>48</b> |             |     |       | <b>1</b>  | <b>1</b> | <b>2</b> |              |     |       |             |     |       | <b>1</b>  | <b>1</b> |       |                     |     |       | <b>27</b>          | <b>25</b> | <b>52</b> |

Fonte: Sistema Integrado de Administração de Recursos Humanos- SIAPE (Extrator de dados - extração de dados realizada dia 11/11/2015).

1- Engloba as aposentadorias por decisão judicial ou complementação de aposentadorias.

2 - Posição: Setembro/2015 (Acumulado no ano)

- Os dados utilizados acima são extraídos da base SIAPE - Sistema Integrado de Administração de Recursos Humanos - e referem-se ao servidor que possui a data de sua aposentadoria em seu cadastro.

Obs.: \* Administração Direta \*\* Autarquia \*\*\* Fundação.

Nota 1: Campo em branco indica que não foi identificado nenhuma ocorrência de aposentadoria, no mês de referência da extração no banco de dados do Sistema SIAPE.

Nota 2: Registros de ocorrência de aposentadoria, após citada extração, serão computadas no quadro de aposentadorias ocorridas no decorrer do exercício do ano.

# APOSENTADORIAS

Tabela 7.10.18 - Quantitativo de Aposentadorias do Poder Executivo Federal Cívil, por Tipos e Classificações e Sexo, segundo o Órgão - SIAPE  
MINISTÉRIO DO PLANEJAMENTO, ORÇAMENTO E GESTÃO - SIAPE

| Órgão da administração   | Tipos e Classificação de Aposentadorias |            |            |             |     |       |           |          |          |              |          |          |             |           |           |           |     |       |                     |     |       |                    |            |            |
|--|---|------------|------------|-------------|-----|-------|-----------|----------|----------|--------------|----------|----------|-------------|-----------|-----------|-----------|-----|-------|---------------------|-----|-------|--------------------|------------|------------|
|  | Integral                                |            |            |             |     |       |           |          |          | Proporcional |          |          |             |           |           |           |     |       | Outros <sup>1</sup> |     |       | TOTAL <sup>2</sup> |            |            |
|  | Voluntária                              |            |            | Compulsória |     |       | Invalidez |          |          | Voluntária   |          |          | Compulsória |           |           | Invalidez |     |       |                     |     |       |                    |            |            |
|  | Masc                                    | Fem        | Total      | Masc        | Fem | Total | Masc      | Fem      | Total    | Masc         | Fem      | Total    | Masc        | Fem       | Total     | Masc      | Fem | Total | Masc                | Fem | Total |                    |            |            |
| Ministério do Planejamento, Orçamento e Gestão *                             | 40                                      | 58         | 98         |             |     |       | 1         | 1        | 1        | 1            | 1        | 1        | 3           | 3         | 3         |           |     |       |                     |     |       | 44                 | 59         | 103        |
| Governo do Ex-Território do AMAPÁ *  | 45                                      | 93         | 138        |             |     |       | 1         | 1        | 1        |              |          |          | 8           | 13        | 21        |           |     |       |                     |     |       | 54                 | 106        | 160        |
| Governo do Ex-Território de RONDÔNIA *                                       | 46                                      | 73         | 119        |             |     |       | 1         | 1        | 1        |              |          |          | 5           | 1         | 6         |           |     |       |                     |     |       | 52                 | 74         | 126        |
| Governo do Ex-Território de RORAIMA *  | 22                                      | 98         | 120        |             |     |       | 1         | 1        | 2        |              |          |          | 8           | 13        | 21        |           |     |       |                     |     |       | 31                 | 112        | 143        |
| Fundação Escola Nac.de Administr. Pública - ENAP ***                         | 1                                       |            | 1          |             |     |       |           | 1        | 1        |              |          |          | 1           |           | 1         |           |     |       |                     |     |       | 2                  | 1          | 3          |
| Fundação de Previdência Complementar do Serviço Público Federal-FUNPRESP *** |   |            |            |             |     |       |           |          |          |              |          |          |             |           |           |           |     |       |                     |     |       |                    |            |            |
| Fundação Instit. Bras. de Geografia e Estatística - IBGE ***                 | 201                                     | 113        | 314        |             |     |       | 2         | 2        | 2        | 3            | 3        | 6        | 7           | 2         | 9         |           |     |       |                     |     |       | 213                | 118        | 331        |
| <b>Total</b>   | <b>355</b>                              | <b>435</b> | <b>790</b> |             |     |       | <b>6</b>  | <b>2</b> | <b>8</b> | <b>3</b>     | <b>4</b> | <b>7</b> | <b>32</b>   | <b>29</b> | <b>61</b> |           |     |       |                     |     |       | <b>396</b>         | <b>470</b> | <b>866</b> |

Fonte: Sistema Integrado de Administração de Recursos Humanos- SIAPE (Extrator de dados - extração de dados realizada dia 11/11/2015).

1- Engloba as aposentadorias por decisão judicial ou complementação de aposentadorias.

2 - Posição: Setembro/2015 (Acumulado no ano)

- Os dados utilizados acima são extraídos da base SIAPE - Sistema Integrado de Administração de Recursos Humanos - e referem-se ao servidor que possui a data de sua aposentadoria em seu cadastro.

Obs.: \* Administração Direta \*\* Autarquia \*\*\* Fundação.

Nota 1: Campo em branco indica que não foi identificado nenhuma ocorrência de aposentadoria, no mês de referência da extração no banco de dados do Sistema SIAPE.

Nota 2: Registros de ocorrência de aposentadoria, após citada extração, serão computadas no quadro de aposentadorias ocorridas no decorrer do exercício do ano.

Tabela 7.10.19 - Quantitativo de Aposentadorias do Poder Executivo Federal Cívil, por Tipos e Classificações e Sexo, segundo o Órgão - SIAPE  
MINISTÉRIO DA PESCA E AQUICULTURA - SIAPE

| Órgão da administração              | Tipos e Classificação de Aposentadorias |     |       |             |     |       |           |     |       |              |     |       |             |     |       |           |     |       |                     |     |       |                    |  |  |
|-------------------------------------|---|-----|-------|-------------|-----|-------|-----------|-----|-------|--------------|-----|-------|-------------|-----|-------|-----------|-----|-------|---------------------|-----|-------|--------------------|--|--|
|                                     | Integral                                |     |       |             |     |       |           |     |       | Proporcional |     |       |             |     |       |           |     |       | Outros <sup>1</sup> |     |       | TOTAL <sup>2</sup> |  |  |
|                                     | Voluntária                              |     |       | Compulsória |     |       | Invalidez |     |       | Voluntária   |     |       | Compulsória |     |       | Invalidez |     |       |                     |     |       |                    |  |  |
|                                     | Masc                                    | Fem | Total | Masc        | Fem | Total | Masc      | Fem | Total | Masc         | Fem | Total | Masc        | Fem | Total | Masc      | Fem | Total | Masc                | Fem | Total |                    |  |  |
| Ministério da Pesca e Aquicultura * |   |     |       |             |     |       |           |     |       |              |     |       |             |     |       |           |     |       |                     |     |       |                    |  |  |
| <b>Total</b>                        |   |     |       |             |     |       |           |     |       |              |     |       |             |     |       |           |     |       |                     |     |       |                    |  |  |

Fonte: Sistema Integrado de Administração de Recursos Humanos- SIAPE (Extrator de dados - extração de dados realizada dia 11/11/2015).

1- Engloba as aposentadorias por decisão judicial ou complementação de aposentadorias.

2 - Posição: Setembro/2015 (Acumulado no ano)

- Os dados utilizados acima são extraídos da base SIAPE - Sistema Integrado de Administração de Recursos Humanos - e referem-se ao servidor que possui a data de sua aposentadoria em seu cadastro.

Obs.: \* Administração Direta \*\* Autarquia \*\*\* Fundação.

Nota 1: Campo em branco indica que não foi identificado nenhuma ocorrência de aposentadoria, no mês de referência da extração no banco de dados do Sistema SIAPE.

Nota 2: Registros de ocorrência de aposentadoria, após citada extração, serão computadas no quadro de aposentadorias ocorridas no decorrer do exercício do ano.

Tabela 7.10.20 - Quantitativo de Aposentadorias do Poder Executivo Federal Cívil, por Tipos e Classificações e Sexo, segundo o Órgão - SIAPE  
MINISTÉRIO DO PREVIDÊNCIA - SIAPE

| Órgão da administração  | Tipos e Classificação de Aposentadorias |            |            |             |     |       |           |           |           |              |          |           |             |           |           |           |          |           |                     |     |       |                    |            |            |
|---|---|------------|------------|-------------|-----|-------|-----------|-----------|-----------|--------------|----------|-----------|-------------|-----------|-----------|-----------|----------|-----------|---------------------|-----|-------|--------------------|------------|------------|
|   | Integral                                |            |            |             |     |       |           |           |           | Proporcional |          |           |             |           |           |           |          |           | Outros <sup>1</sup> |     |       | TOTAL <sup>2</sup> |            |            |
|   | Voluntária                              |            |            | Compulsória |     |       | Invalidez |           |           | Voluntária   |          |           | Compulsória |           |           | Invalidez |          |           |                     |     |       |                    |            |            |
|   | Masc                                    | Fem        | Total      | Masc        | Fem | Total | Masc      | Fem       | Total     | Masc         | Fem      | Total     | Masc        | Fem       | Total     | Masc      | Fem      | Total     | Masc                | Fem | Total |                    |            |            |
| Ministério da Previdência Social *                                | 3                                       | 15         | 18         |             |     |       | 1         | 1         | 2         |              |          |           | 1           | 1         | 1         |           |          |           |                     |     |       | 4                  | 17         | 21         |
| Instituto Nac. de Seguro Social - INSS **                         | 255                                     | 520        | 775        |             |     |       | 31        | 18        | 49        | 10           | 8        | 18        | 31          | 24        | 55        | 6         | 6        | 12        |                     |     |       | 333                | 576        | 909        |
| Superintendência Nacional de Previdência Complementar - PREVIC ** |   | 1          | 1          |             |     |       |           |           |           |              |          |           |             |           |           |           |          |           |                     |     |       | 1                  | 1          | 1          |
| <b>Total</b>  | <b>258</b>                              | <b>536</b> | <b>794</b> |             |     |       | <b>32</b> | <b>19</b> | <b>51</b> | <b>10</b>    | <b>8</b> | <b>18</b> | <b>31</b>   | <b>25</b> | <b>56</b> | <b>6</b>  | <b>6</b> | <b>12</b> |                     |     |       | <b>337</b>         | <b>594</b> | <b>931</b> |

Fonte: Sistema Integrado de Administração de Recursos Humanos- SIAPE (Extrator de dados - extração de dados realizada dia 11/11/2015).

1- Engloba as aposentadorias por decisão judicial ou complementação de aposentadorias.

2 - Posição: Setembro/2015 (Acumulado no ano)

- Os dados utilizados acima são extraídos da base SIAPE - Sistema Integrado de Administração de Recursos Humanos - e referem-se ao servidor que possui a data de sua aposentadoria em seu cadastro.

Obs.: \* Administração Direta \*\* Autarquia \*\*\* Fundação.

Nota 1: Campo em branco indica que não foi identificado nenhuma ocorrência de aposentadoria, no mês de referência da extração no banco de dados do Sistema SIAPE.

Nota 2: Registros de ocorrência de aposentadoria, após citada extração, serão computadas no quadro de aposentadorias ocorridas no decorrer do exercício do ano.

Tabela 7.10.21 - Quantitativo de Aposentadorias do Poder Executivo Federal Cívil, por Tipos e Classificações e Sexo, segundo o Órgão - SIAPE

MINISTÉRIO DAS RELAÇÕES EXTERIORES 1 - SIAPE

| Órgão da administração               | Tipos e Classificação de Aposentadorias |           |           |             |     |       |           |     |          |              |     |       |             |     |          |           |     |       |          |     |       |           |           |           |
|--------------------------------------|---|-----------|-----------|-------------|-----|-------|-----------|-----|----------|--------------|-----|-------|-------------|-----|----------|-----------|-----|-------|----------|-----|-------|-----------|-----------|-----------|
|                                      | Integral                                |           |           |             |     |       |           |     |          | Proporcional |     |       |             |     |          |           |     |       | Outros 1 |     |       | TOTAL 2   |           |           |
|                                      | Voluntária                              |           |           | Compulsória |     |       | Invalidez |     |          | Voluntária   |     |       | Compulsória |     |          | Invalidez |     |       |          |     |       |           |           |           |
|                                      | Masc                                    | Fem       | Total     | Masc        | Fem | Total | Masc      | Fem | Total    | Masc         | Fem | Total | Masc        | Fem | Total    | Masc      | Fem | Total | Masc     | Fem | Total |           |           |           |
| Ministério das Relações Exteriores * | 40                                      | 20        | 60        |             |     |       | 1         |     | 1        |              |     |       | 1           |     | 1        |           |     |       |          |     |       | 41        | 21        | 62        |
| Fundação Alexandre de Gusmão ***     | 1                                       | 1         | 2         |             |     |       |           |     |          |              |     |       |             |     |          |           |     |       |          |     |       | 1         | 1         | 2         |
| <b>Total</b>                         | <b>41</b>                               | <b>21</b> | <b>62</b> |             |     |       | <b>1</b>  |     | <b>1</b> |              |     |       | <b>1</b>    |     | <b>1</b> |           |     |       |          |     |       | <b>42</b> | <b>22</b> | <b>64</b> |

Fonte: Sistema Integrado de Administração de Recursos Humanos- SIAPE (Extrator de dados - extração de dados realizada dia 11/11/2015).

1- Engloba as aposentadorias por decisão judicial ou complementação de aposentadorias.

2 - Posição: Setembro/2015 (Acumulado no ano)

- Os dados utilizados acima são extraídos da base SIAPE- Sistema Integrado de Administração de Recursos Humanos - e referem-se ao servidor que possui a data de sua aposentadoria em seu cadastro.

Obs.: \* Administração Direta \*\* Autarquia \*\*\* Fundação.

Nota 1: Campo em branco indica que não foi identificado nenhuma ocorrência de aposentadoria, no mês de referência da extração no banco de dados do Sistema SIAPE.

Nota 2: Registros de ocorrência de aposentadoria, após citada extração, serão computadas no quadro de aposentadorias ocorridas no decorrer do exercício do ano.

Tabela 7.10.22 - Quantitativo de Aposentadorias do Poder Executivo Federal Cívil, por Tipos e Classificações e Sexo, segundo o Órgão - SIAPE

MINISTÉRIO DA SAÚDE - SIAPE

| Órgão da administração                         | Tipos e Classificação de Aposentadorias |              |              |             |     |          |           |           |            |              |          |           |             |           |            |           |           |           |          |     |       |              |              |              |
|--|---|--------------|--------------|-------------|-----|----------|-----------|-----------|------------|--------------|----------|-----------|-------------|-----------|------------|-----------|-----------|-----------|----------|-----|-------|--------------|--------------|--------------|
|  | Integral                                |              |              |             |     |          |           |           |            | Proporcional |          |           |             |           |            |           |           |           | Outros 1 |     |       | TOTAL 2      |              |              |
|  | Voluntária                              |              |              | Compulsória |     |          | Invalidez |           |            | Voluntária   |          |           | Compulsória |           |            | Invalidez |           |           |          |     |       |              |              |              |
|  | Masc                                    | Fem          | Total        | Masc        | Fem | Total    | Masc      | Fem       | Total      | Masc         | Fem      | Total     | Masc        | Fem       | Total      | Masc      | Fem       | Total     | Masc     | Fem | Total |              |              |              |
| Ministério da Saúde *                          | 1.049                                   | 1.115        | 2.164        | 1           |     | 1        | 55        | 32        | 87         | 21           | 4        | 25        | 54          | 39        | 93         | 3         | 23        | 26        |          |     |       | 1.183        | 1.213        | 2.396        |
| Agência Nac. de Saúde Suplementar - ANS **     |   |              |              |             |     |          |           |           |            |              |          |           |             |           |            | 1         |           | 1         |          |     |       | 1            |              | 1            |
| Agência Nac. de Vigilância Sanitária - ANVS ** | 19                                      | 32           | 51           |             |     |          |           |           |            |              |          |           | 1           |           | 1          | 1         |           | 1         |          |     |       | 21           | 32           | 53           |
| Fundação Oswaldo Cruz - FIOCRUZ ***            | 11                                      | 33           | 44           |             |     |          | 3         |           | 3          |              |          |           | 1           | 4         | 5          |           | 3         | 3         |          |     |       | 15           | 40           | 55           |
| Fundação Nacional de Saúde - FUNASA ***        | 71                                      | 77           | 148          | 1           |     | 1        | 4         | 6         | 10         |              |          |           | 10          | 6         | 16         |           |           |           |          |     |       | 86           | 89           | 175          |
| <b>Total</b>                                   | <b>1.150</b>                            | <b>1.257</b> | <b>2.407</b> | <b>2</b>    |     | <b>2</b> | <b>62</b> | <b>38</b> | <b>100</b> | <b>21</b>    | <b>4</b> | <b>25</b> | <b>66</b>   | <b>49</b> | <b>115</b> | <b>5</b>  | <b>26</b> | <b>31</b> |          |     |       | <b>1.306</b> | <b>1.374</b> | <b>2.680</b> |

Fonte: Sistema Integrado de Administração de Recursos Humanos- SIAPE (Extrator de dados - extração de dados realizada dia 11/11/2015).

1- Engloba as aposentadorias por decisão judicial ou complementação de aposentadorias.

2 - Posição: Setembro/2015 (Acumulado no ano)

- Os dados utilizados acima são extraídos da base SIAPE- Sistema Integrado de Administração de Recursos Humanos - e referem-se ao servidor que possui a data de sua aposentadoria em seu cadastro.

Obs.: \* Administração Direta \*\* Autarquia \*\*\* Fundação.

Nota 1: Campo em branco indica que não foi identificado nenhuma ocorrência de aposentadoria, no mês de referência da extração no banco de dados do Sistema SIAPE.

Nota 2: Registros de ocorrência de aposentadoria, após citada extração, serão computadas no quadro de aposentadorias ocorridas no decorrer do exercício do ano.

Tabela 7.10.23 - Quantitativo de Aposentadorias do Poder Executivo Federal Cívil, por Tipos e Classificações e Sexo, segundo o Órgão - SIAPE

MINISTÉRIO DO TRABALHO - SIAPE

| Órgão da administração                                     | Tipos e Classificação de Aposentadorias |            |            |             |     |       |           |          |           |              |          |          |             |          |           |           |     |          |          |     |       |            |            |            |
|--|---|------------|------------|-------------|-----|-------|-----------|----------|-----------|--------------|----------|----------|-------------|----------|-----------|-----------|-----|----------|----------|-----|-------|------------|------------|------------|
|  | Integral                                |            |            |             |     |       |           |          |           | Proporcional |          |          |             |          |           |           |     |          | Outros 1 |     |       | TOTAL 2    |            |            |
|  | Voluntária                              |            |            | Compulsória |     |       | Invalidez |          |           | Voluntária   |          |          | Compulsória |          |           | Invalidez |     |          |          |     |       |            |            |            |
|  | Masc                                    | Fem        | Total      | Masc        | Fem | Total | Masc      | Fem      | Total     | Masc         | Fem      | Total    | Masc        | Fem      | Total     | Masc      | Fem | Total    | Masc     | Fem | Total |            |            |            |
| Ministério do Trabalho e Emprego *                         | 114                                     | 138        | 252        |             |     |       | 7         | 3        | 10        | 1            |          | 1        | 6           | 7        | 13        | 1         |     | 1        |          |     |       | 129        | 148        | 277        |
| Fund. Jorge Duprat Figueiredo de Seg. Med. do Trabalho *** | 5                                       | 9          | 14         |             |     |       |           |          |           |              |          |          | 1           |          | 1         |           |     |          |          |     |       | 6          | 9          | 15         |
| <b>Total</b>   | <b>119</b>                              | <b>147</b> | <b>266</b> |             |     |       | <b>7</b>  | <b>3</b> | <b>10</b> | <b>1</b>     | <b>0</b> | <b>1</b> | <b>7</b>    | <b>7</b> | <b>14</b> | <b>1</b>  |     | <b>1</b> |          |     |       | <b>135</b> | <b>157</b> | <b>292</b> |

Fonte: Sistema Integrado de Administração de Recursos Humanos- SIAPE (Extrator de dados - extração de dados realizada dia 11/11/2015).

1- Engloba as aposentadorias por decisão judicial ou complementação de aposentadorias.

2 - Posição: Setembro/2015 (Acumulado no ano)

- Os dados utilizados acima são extraídos da base SIAPE- Sistema Integrado de Administração de Recursos Humanos - e referem-se ao servidor que possui a data de sua aposentadoria em seu cadastro.

Obs.: \* Administração Direta \*\* Autarquia \*\*\* Fundação.

Nota 1: Campo em branco indica que não foi identificado nenhuma ocorrência de aposentadoria, no mês de referência da extração no banco de dados do Sistema SIAPE.

Nota 2: Registros de ocorrência de aposentadoria, após citada extração, serão computadas no quadro de aposentadorias ocorridas no decorrer do exercício do ano.

# APOSENTADORIAS

Tabela 7.10.24 - Quantitativo de Aposentadorias do Poder Executivo Federal Cívil, por Tipos e Classificações e Sexo, segundo o Órgão - SIAPE  
MINISTÉRIO DOS TRANSPORTES - SIAPE

| Órgão da administração                                  | Tipos e Classificação de Aposentadorias |           |            |             |     |       |           |          |          |              |     |       |             |          |          |           |     |       |                     |     |       |                    |            |            |     |   |
|---|---|-----------|------------|-------------|-----|-------|-----------|----------|----------|--------------|-----|-------|-------------|----------|----------|-----------|-----|-------|---------------------|-----|-------|--------------------|------------|------------|-----|---|
|   | Integral                                |           |            |             |     |       |           |          |          | Proporcional |     |       |             |          |          |           |     |       | Outros <sup>1</sup> |     |       | TOTAL <sup>2</sup> |            |            |     |   |
|   | Voluntária                              |           |            | Compulsória |     |       | Invalidez |          |          | Voluntária   |     |       | Compulsória |          |          | Invalidez |     |       | Masc                | Fem | Total | Masc               | Fem        | Total      |     |   |
|   | Masc                                    | Fem       | Total      | Masc        | Fem | Total | Masc      | Fem      | Total    | Masc         | Fem | Total | Masc        | Fem      | Total    | Masc      | Fem | Total |                     |     |       |                    |            |            |     |   |
| Ministério dos Transportes *                            | 18                                      | 16        | 34         |             |     |       |           |          | 1        | 1            |     |       |             |          |          |           |     |       |                     |     |       |                    | 20         | 18         | 38  |   |
| Agência Nac. de Transportes Terrestres - ANTT **        | 5                                       |           | 5          |             |     |       | 1         |          | 1        |              |     |       | 1           |          | 1        |           |     |       |                     |     |       |                    |            | 7          |     | 7 |
| Depart. Nac. de Infraestrutura de Transportes - DNIT ** | 107                                     | 51        | 158        |             |     |       | 1         | 1        | 2        |              |     |       | 1           |          | 1        |           |     |       |                     |     |       |                    | 109        | 52         | 161 |   |
| <b>Total</b>  | <b>130</b>                              | <b>67</b> | <b>197</b> |             |     |       | <b>2</b>  | <b>2</b> | <b>4</b> |              |     |       | <b>4</b>    | <b>1</b> | <b>5</b> |           |     |       |                     |     |       |                    | <b>136</b> | <b>206</b> |     |   |

Fonte: Sistema Integrado de Administração de Recursos Humanos- SIAPE (Extrator de dados - extração de dados realizada dia 11/11/2015).

1- Engloba as aposentadorias por decisão judicial ou complementação de aposentadorias.

2 - Posição: Setembro/2015 (Acumulado no ano)

- Os dados utilizados acima são extraídos da base SIAPE - Sistema Integrado de Administração de Recursos Humanos - e referem-se ao servidor que possuía data de sua aposentadoria em seu cadastro.

Obs.: \* Administração Direta \*\* Autarquia \*\*\* Fundação.

Nota 1: Campo em branco indica que não foi identificado nenhuma ocorrência de aposentadoria, no mês de referência da extração no banco de dados do Sistema SIAPE.

Nota 2: Registros de ocorrência de aposentadoria, após citada extração, serão computadas no quadro de aposentadorias ocorridas no decorrer do exercício do ano.

Tabela 7.10.25 - Quantitativo de Aposentadorias do Poder Executivo Federal Cívil, por Tipos e Classificações e Sexo, segundo o Órgão - SIAPE  
MINISTÉRIO DOS TURISMO - SIAPE

| Órgão da administração                    | Tipos e Classificação de Aposentadorias |     |       |             |     |       |           |          |       |              |     |       |             |     |       |           |     |       |                     |     |       |                    |     |          |          |  |
|---|---|-----|-------|-------------|-----|-------|-----------|----------|-------|--------------|-----|-------|-------------|-----|-------|-----------|-----|-------|---------------------|-----|-------|--------------------|-----|----------|----------|--|
|   | Integral                                |     |       |             |     |       |           |          |       | Proporcional |     |       |             |     |       |           |     |       | Outros <sup>1</sup> |     |       | TOTAL <sup>2</sup> |     |          |          |  |
|   | Voluntária                              |     |       | Compulsória |     |       | Invalidez |          |       | Voluntária   |     |       | Compulsória |     |       | Invalidez |     |       | Masc                | Fem | Total | Masc               | Fem | Total    |          |  |
|   | Masc                                    | Fem | Total | Masc        | Fem | Total | Masc      | Fem      | Total | Masc         | Fem | Total | Masc        | Fem | Total | Masc      | Fem | Total |                     |     |       |                    |     |          |          |  |
| Ministério do Turismo *                   |   |     |       |             |     |       |           |          |       |              |     |       |             |     |       |           |     |       |                     |     |       |                    |     |          |          |  |
| Inst. Brasileiro de Turismo - EMBRATUR ** |   |     |       |             |     |       | 2         | 2        |       |              |     |       |             |     |       |           |     |       |                     |     |       |                    |     | 2        | 2        |  |
| <b>Total</b>                              |   |     |       |             |     |       | <b>2</b>  | <b>2</b> |       |              |     |       |             |     |       |           |     |       |                     |     |       |                    |     | <b>2</b> | <b>2</b> |  |

Fonte: Sistema Integrado de Administração de Recursos Humanos- SIAPE (Extrator de dados - extração de dados realizada dia 11/11/2015).

1- Engloba as aposentadorias por decisão judicial ou complementação de aposentadorias.

2 - Posição: Setembro/2015 (Acumulado no ano)

- Os dados utilizados acima são extraídos da base SIAPE - Sistema Integrado de Administração de Recursos Humanos - e referem-se ao servidor que possui a data de sua aposentadoria em seu cadastro.

Obs.: \* Administração Direta \*\* Autarquia \*\*\* Fundação.

Nota 1: Campo em branco indica que não foi identificado nenhuma ocorrência de aposentadoria, no mês de referência da extração no banco de dados do Sistema SIAPE.

Nota 2: Registros de ocorrência de aposentadoria, após citada extração, serão computadas no quadro de aposentadorias ocorridas no decorrer do exercício do ano.



Tabela 7.11 - Quantitativo de Aposentadorias do Poder Executivo Federal Civilis <sup>1</sup>, por Natureza Jurídica - SIAPE

| Órgãos da administração                                     | Natureza Jurídica - TOTAL<br>(ADMINISTRAÇÃO FEDERAL, AUTARQUIAS E FUNDAÇÃO) |             |            |                     |               |                     |             |           |                     |            |                    |
|---|---|-------------|------------|---------------------|---------------|---------------------|-------------|-----------|---------------------|------------|--------------------|
|   | INTEGRAL - Qtde   |             |            |                     |               | PROPORCIONAL - Qtde |             |           |                     |            | Total <sup>7</sup> |
|   | Voluntária  | Compulsória | Invalidez  | Outros <sup>6</sup> | Total         | Voluntária          | Compulsória | Invalidez | Outros <sup>6</sup> | Total      |                    |
| Presidência da República <sup>2</sup>                       | 293   |             | 14         |                     | 307           | 2                   | 14          | 1         |                     | 17         | 324                |
| Ministério da Agricultura, Pec. e do Abastecimento          | 312   |             | 6          |                     | 318           | 1                   | 3           |           |                     | 4          | 322                |
| Ministério das Cidades                                      |   |             |            |                     |               |                     |             |           |                     |            |                    |
| Ministério da Ciência, Tecnologia e Inovação                | 263   |             | 5          |                     | 268           | 1                   | 7           |           |                     | 8          | 276                |
| Ministério das Comunicações                                 | 16  |             |            |                     | 16            |                     | 2           |           |                     | 2          | 18                 |
| Ministério da Cultura                                       | 72  |             | 3          |                     | 75            |                     | 3           |           |                     | 3          | 78                 |
| Ministério da Defesa <sup>3</sup>                           | 667   | 1           | 36         |                     | 704           | 11                  | 23          |           |                     | 34         | 738                |
| Ministério do Desenvolvimento Agrário <sup>4</sup>          | 42  |             | 5          |                     | 47            | 1                   | 6           | 2         |                     | 9          | 56                 |
| Ministério do Desen. Social e Combate à Fome                |   |             |            |                     |               |                     |             |           |                     |            |                    |
| Ministério do Desen., Ind. e Comércio Exterior              | 89  |             | 4          |                     | 93            | 1                   | 6           |           |                     | 7          | 100                |
| Ministério da Educação                                      | 3.787   | 1           | 160        |                     | 3.948         | 101                 | 163         | 30        |                     | 294        | 4.242              |
| Ministério do Esporte                                       | 1   |             | 1          |                     | 2             |                     |             |           |                     |            | 2                  |
| Ministério da Fazenda                                       | 864   |             | 28         |                     | 892           | 6                   | 41          | 1         |                     | 48         | 940                |
| Ministério da Integração Nacional                           | 68  |             | 2          |                     | 70            |                     | 2           |           |                     | 2          | 72                 |
| Ministério da Justiça                                       | 666   |             | 30         |                     | 696           |                     | 33          | 13        |                     | 46         | 742                |
| Ministério do Meio Ambiente                                 | 259   |             | 9          |                     | 268           |                     | 9           |           |                     | 9          | 277                |
| Ministério de Minas e Energia                               | 48  |             | 2          |                     | 50            |                     | 1           | 1         |                     | 2          | 52                 |
| Ministério do Planejamento, Orçamento e Gestão <sup>5</sup> | 790   |             | 8          |                     | 798           | 7                   | 61          |           |                     | 68         | 866                |
| Ministério da Pesca e Aquicultura                           |   |             |            |                     |               |                     |             |           |                     |            |                    |
| Ministério da Previdência Social                            | 794   |             | 51         |                     | 845           | 18                  | 56          | 12        |                     | 86         | 931                |
| Ministério das Relações Exteriores                          | 62  |             | 1          |                     | 63            |                     | 1           |           |                     |            | 64                 |
| Ministério da Saúde   | 2.407   | 2           | 100        |                     | 2.509         | 25                  | 115         | 31        |                     | 171        | 2.680              |
| Ministério do Trabalho e Emprego                            | 266   |             | 10         |                     | 276           | 1                   | 14          | 1         |                     | 16         | 292                |
| Ministério dos Transportes                                  | 197   |             | 4          |                     | 201           |                     | 5           |           |                     | 5          | 206                |
| Ministério do Turismo                                       |   |             | 2          |                     | 2             |                     |             |           |                     |            | 2                  |
| <b>Total</b>  | <b>11.963</b>   | <b>4</b>    | <b>481</b> |                     | <b>12.448</b> | <b>175</b>          | <b>565</b>  | <b>92</b> |                     | <b>832</b> | <b>13.280</b>      |

Fonte: Sistema Integrado de Administração de Recursos Humanos-SIAPE (Extrator de dados - extração de dados realizada dia 11/11/2015).

1 - Inclui somente as aposentadorias dos Servidores Públicos Federais Civis do Regime Jurídico Único (L 8112/90) da Administração direta, Autarquias e Fundações Federais.

2 - Inclui a Vice-Presidência, Secretarias, CGU, AGU (A partir de janeiro de 2015, está sendo contada dentro da Presidência da República, e não mais separada), ABIN, ANAC, ANTAQ e IPEA.

3 - Inclui administração direta, Comando da Aeronáutica, Exército e Marinha.

4 - Inclui o INCRA.

5 - A partir de Janeiro de 2015, o Governo dos Ex-Territórios (AC, AP, RO, RR e Antigo Estado da Guanabara) estão sendo contado no Ministério do Planejamento, Orçamento e Gestão (Órgão responsável), não mais separado.

6 - Engloba as aposentadorias por decisão judicial ou complementação de aposentadorias.

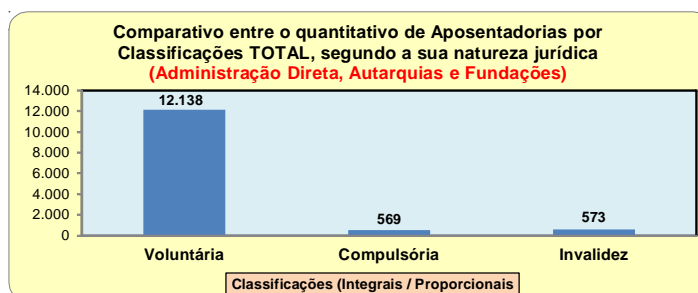
7 - Posição: Setembro/2015 (Acumulado no ano).

O levantamento inclui somente as aposentadorias do Poder Executivo lançadas no Sistema SIAPE.

Nota 1: Campo em branco indica que não foi identificado nenhuma ocorrência de aposentadoria, no mês de referência da extração no banco de dados do Sistema SIAPE.

Nota 2: Registros de ocorrência de aposentadoria, após citada extração, serão computadas no quadro de aposentadorias ocorridas no decorrer do exercício do ano.

Nota 3: Não inclui o BACEN nas Autarquias.



Fonte: Sistema Integrado de Administração de Recursos Humanos-SIAPE

# APOSENTADORIAS

Tabela 7.12 - Quantitativo de Aposentadorias do Poder Executivo Federal Cívil <sup>1</sup>, por Natureza Jurídica (ADMINISTRAÇÃO FEDERAL) - SIAPE

| Órgãos da administração                                     | Natureza Jurídica - ADMINISTRAÇÃO DIRETA |             |            |                     |              |                     |             |           |                     |            | Total <sup>7</sup> |
|---|--|-------------|------------|---------------------|--------------|---------------------|-------------|-----------|---------------------|------------|--------------------|
|   | INTEGRAL - Qtde                          |             |            |                     |              | PROPORCIONAL - Qtde |             |           |                     |            |                    |
|   | Voluntária                               | Compulsória | Invalidez  | Outros <sup>6</sup> | Total        | Voluntária          | Compulsória | Invalidez | Outros <sup>6</sup> | Total      |                    |
| Presidência da República <sup>2</sup>                       | 243                                      |             | 13         |                     | 256          | 2                   | 13          | 1         |                     | 16         | 272                |
| Ministério da Agricultura, Pec. e do Abastecimento          | 312                                      |             | 6          |                     | 318          | 1                   | 3           |           |                     | 4          | 322                |
| Ministério das Cidades                                      |  |             |            |                     |              |                     |             |           |                     |            |                    |
| Ministério da Ciência, Tecnologia e Inovação                | 147                                      |             | 5          |                     | 152          | 1                   | 3           |           |                     | 4          | 156                |
| Ministério das Comunicações                                 | 12                                       |             |            |                     | 12           |                     | 2           |           |                     | 2          | 14                 |
| Ministério da Cultura                                       | 21                                       |             | 1          |                     | 22           |                     |             |           |                     |            | 22                 |
| Ministério da Defesa <sup>3</sup>                           | 665                                      | 1           | 36         |                     | 702          | 11                  | 23          |           |                     | 34         | 736                |
| Ministério do Desenvolvimento Agrário <sup>4</sup>          |  |             |            |                     |              |                     |             |           |                     |            |                    |
| Ministério do Desen. Social e Combate à Fome                |  |             |            |                     |              |                     |             |           |                     |            |                    |
| Ministério do Desen., Ind. e Comércio Exterior              | 8  |             | 1          |                     | 9            |                     | 1           |           |                     | 1          | 10                 |
| Ministério da Educação                                      | 27                                       |             | 1          |                     | 28           |                     | 2           |           |                     | 2          | 30                 |
| Ministério do Esporte                                       | 1  |             | 1          |                     | 2            |                     |             |           |                     |            | 2                  |
| Ministério da Fazenda                                       | 846                                      |             | 28         |                     | 874          | 6                   | 40          |           |                     | 46         | 920                |
| Ministério da Integração Nacional                           | 5  |             |            |                     | 5            |                     | 1           |           |                     | 1          | 6                  |
| Ministério da Justiça                                       | 618                                      |             | 26         |                     | 644          |                     | 25          | 12        |                     | 37         | 681                |
| Ministério do Meio Ambiente                                 | 7  |             |            |                     | 7            |                     |             |           |                     |            | 7                  |
| Ministério de Minas e Energia                               | 11                                       |             |            |                     | 11           |                     |             |           |                     |            | 11                 |
| Ministério do Planejamento, Orçamento e Gestão <sup>5</sup> | 475                                      |             | 5          |                     | 480          | 1                   | 51          |           |                     | 52         | 532                |
| Ministério da Pesca e Aquicultura                           |  |             |            |                     |              |                     |             |           |                     |            |                    |
| Ministério da Previdência Social                            | 18                                       |             | 2          |                     | 20           |                     | 1           |           |                     | 1          | 21                 |
| Ministério das Relações Exteriores                          | 60                                       |             | 1          |                     | 61           |                     | 1           |           |                     | 1          | 62                 |
| Ministério da Saúde   | 2.164                                    | 1           | 87         |                     | 2.252        | 25                  | 93          | 26        |                     | 144        | 2.396              |
| Ministério do Trabalho e Emprego                            | 252                                      |             | 10         |                     | 262          | 1                   | 13          |           |                     | 14         | 276                |
| Ministério dos Transportes                                  | 34                                       |             | 1          |                     | 35           |                     | 3           |           |                     | 3          | 38                 |
| Ministério do Turismo                                       |  |             |            |                     |              |                     |             |           |                     |            |                    |
| <b>Total</b>  | <b>5.926</b>                             | <b>2</b>    | <b>224</b> | <b>0</b>            | <b>6.152</b> | <b>48</b>           | <b>275</b>  | <b>39</b> | <b>0</b>            | <b>362</b> | <b>6.514</b>       |

Fonte: Sistema Integrado de Administração de Recursos Humanos-SIAPE (Extrator de dados - extração de dados realizada dia 11/11/2015).

1 - Inclui somente as aposentadorias dos Servidores Públicos Federais Cívil do Regime Jurídico Único (L 8112/90) da Administração direta Federal.

2 - Inclui a Vice-Presidência, Secretarias, CGU, AGU (A partir de janeiro de 2015, está sendo contada dentro da Presidência da República, a não mais separadamente), ABIN, ANAC, ANTAQ e IPEA.

3 - Inclui administração direta, Comando da Aeronáutica, Exército e Marinha.

4 - Inclui o INCRA.

5 - A partir de Janeiro de 2015, o Governo dos Ex-Territórios (AC, AP, RO, RR e Antigo Estado da Guanabara) estão sendo contado no Ministério do Planejamento, Orçamento e Gestão (Órgão responsável).


6 - Engloba as aposentadorias por decisão judicial ou complementação de aposentadoria.

7 - Posição: Setembro/2015 (Acumulado no ano).

O levantamento inclui somente as aposentadorias do Poder Executivo lançadas no Sistema SIAPE.

Nota 1: Campo em branco indica que não foi identificado nenhuma ocorrência de aposentadoria, no mês de referência da extração no banco de dados do Sistema SIAPE.

Nota 2: Registros de ocorrência de aposentadoria, após citada extração, serão computadas no quadro de aposentadorias ocorridas no decorrer do exercício do ano.



Fonte: Sistema Integrado de Administração de Recursos Humanos-SIAPE

**Tabela 7.13 - Quantitativo de Aposentadorias do Poder Executivo Federal Civil 1, por Natureza Jurídica (AUTARQUIA) - SIAPE**

| Órgãos da administração                            | Natureza Jurídica - AUTARQUIAS |             |            |          |              |                     |             |           |          |            | Total 7      |
|--|--------------------------------|-------------|------------|----------|--------------|---------------------|-------------|-----------|----------|------------|--------------|
|  | INTEGRAL - Qtde                |             |            |          |              | PROPORCIONAL - Qtde |             |           |          |            |              |
|  | Voluntária                     | Compulsória | Invalidez  | Outros 6 | Total        | Voluntária          | Compulsória | Invalidez | Outros 6 | Total      |              |
| Presidência da República 2                         | 14                             |             | 1          |          | 15           |                     | 1           |           |          | 1          | 16           |
| Ministério da Agricultura, Pec. e do Abastecimento |                                |             |            |          |              |                     |             |           |          |            |              |
| Ministério das Cidades                             |                                |             |            |          |              |                     |             |           |          |            |              |
| Ministério da Ciência, Tecnologia e Inovação       | 82                             |             |            |          | 82           | 3                   |             |           |          | 3          | 85           |
| Ministério das Comunicações                        | 4                              |             |            |          | 4            |                     |             |           |          |            | 4            |
| Ministério da Cultura                              | 35                             |             |            |          | 35           | 2                   |             |           |          | 2          | 37           |
| Ministério da Defesa 3                             |                                |             |            |          |              |                     |             |           |          |            |              |
| Ministério do Desenvolvimento Agrário 4            | 42                             |             | 5          |          | 47           | 1                   | 6           | 2         |          | 9          | 56           |
| Ministério do Desen. Social e Combate à Fome       |                                |             |            |          |              |                     |             |           |          |            |              |
| Ministério do Desen., Ind. e Comércio Exterior     | 81                             |             | 3          |          | 84           | 1                   | 5           |           |          | 6          | 90           |
| Ministério da Educação                             | 2.843                          | 1           | 120        |          | 2.964        | 81                  | 129         | 22        |          | 232        | 3.196        |
| Ministério do Esporte                              |                                |             |            |          |              |                     |             |           |          |            |              |
| Ministério da Fazenda                              | 18                             |             |            |          | 18           | 1                   | 1           |           |          | 2          | 20           |
| Ministério da Integração Nacional                  | 63                             |             | 2          |          | 65           | 1                   |             |           |          | 1          | 66           |
| Ministério da Justiça                              |                                |             |            |          |              |                     |             |           |          |            |              |
| Ministério do Meio Ambiente                        | 252                            |             | 9          |          | 261          | 9                   |             |           |          | 9          | 270          |
| Ministério de Minas e Energia                      | 37                             |             | 2          |          | 39           | 1                   | 1           |           |          | 2          | 41           |
| Ministério do Planejamento, Orçamento e Gestão 5   |                                |             |            |          |              |                     |             |           |          |            |              |
| Ministério da Pesca e Aquicultura                  |                                |             |            |          |              |                     |             |           |          |            |              |
| Ministério da Previdência Social                   | 776                            |             | 49         |          | 825          | 18                  | 55          | 12        |          | 85         | 910          |
| Ministério das Relações Exteriores                 |                                |             |            |          |              |                     |             |           |          |            |              |
| Ministério da Saúde                                | 51                             |             |            |          | 51           | 1                   | 2           |           |          | 3          | 54           |
| Ministério do Trabalho e Emprego                   |                                |             |            |          |              |                     |             |           |          |            |              |
| Ministério dos Transportes                         | 163                            |             | 3          |          | 166          | 2                   |             |           |          | 2          | 168          |
| Ministério do Turismo                              |                                |             | 2          |          | 2            |                     |             |           |          |            | 2            |
| <b>Total</b>                                       | <b>4.461</b>                   | <b>1</b>    | <b>196</b> |          | <b>4.658</b> | <b>101</b>          | <b>216</b>  | <b>40</b> |          | <b>357</b> | <b>5.015</b> |

Fonte: SIAPE - Sistema Integrado de Administração de Recursos Humanos (Extrator de dados - extração de dados realizada dia 11/11/2015).

1 - Inclui somente as aposentadorias dos Servidores Públicos Federais Civis do Regime Jurídico Único (L8112/90) das Autarquias Federais.

2 - Inclui a Vice-Presidência, Secretarias, CGU, AGU (A partir de janeiro de 2015, está sendo contada dentro da Presidência da República, a não mais separadamente), ABIN, ANAC, ANTAQ e IPEA.

3 - Inclui administração direta, Comando da Aeronáutica, Exército e Marinha.

4 - Inclui o INCRA.

5 - A partir de Janeiro de 2015, o Governo dos Ex-Territórios (AC, AP, RO, RR e Antigo Estado da Guanabara) estão sendo contado no Ministério do Planejamento, Orçamento e Gestão (Órgão responsável).

6 - Engloba as aposentadorias por decisão judicial ou complementação de aposentadoria.

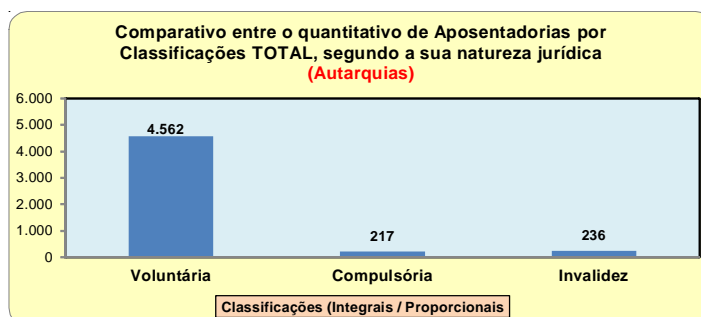
7 - Posição: Setembro/2015 (Acumulado no ano).

O levantamento inclui somente as aposentadorias do Poder Executivo lançadas no Sistema SIAPE.

Nota 1: Campo em branco indica que não foi identificado nenhuma ocorrência de aposentadoria, no mês de referência da extração no banco de dados do Sistema SIAPE.

Nota 2: Registros de ocorrência de aposentadoria, após citada extração, serão computadas no quadro de aposentadorias ocorridas no decorrer do exercício do ano.

Nota 3: Não inclui o BACEN.



Fonte: Sistema Integrado de Administração de Recursos Humanos-SIAPE

# APOSENTADORIAS

Tabela 7.14 - Quantitativo de Aposentadorias do Poder Executivo Federal Civilis <sup>1</sup>, por Natureza Jurídica (FUNDAÇÕES) - SIAPE

| Órgãos da administração                                     | Natureza Jurídica - FUNDAÇÕES |             |           |                     |              |                     |             |           |                     |            | Total <sup>7</sup> |
|---|-------------------------------|-------------|-----------|---------------------|--------------|---------------------|-------------|-----------|---------------------|------------|--------------------|
|   | INTEGRAL - Qtde               |             |           |                     |              | PROPORCIONAL - Qtde |             |           |                     |            |                    |
|   | Voluntária                    | Compulsória | Invalidez | Outros <sup>6</sup> | Total        | Voluntária          | Compulsória | Invalidez | Outros <sup>6</sup> | Total      |                    |
| Presidência da República <sup>2</sup>                       | 36                            |             |           |                     | 36           |                     |             |           |                     |            | 36                 |
| Ministério da Agricultura, Pec. e do Abastecimento          |                               |             |           |                     |              |                     |             |           |                     |            |                    |
| Ministério das Cidades                                      |                               |             |           |                     |              |                     |             |           |                     |            |                    |
| Ministério da Ciência, Tecnologia e Inovação                | 34                            |             |           |                     | 34           |                     | 1           |           |                     | 1          | 35                 |
| Ministério das Comunicações                                 |                               |             |           |                     |              |                     |             |           |                     |            |                    |
| Ministério da Cultura                                       | 16                            |             | 2         |                     | 18           |                     | 1           |           |                     | 1          | 19                 |
| Ministério da Defesa <sup>3</sup>                           | 2                             |             |           |                     | 2            |                     |             |           |                     |            | 2                  |
| Ministério do Desenvolvimento Agrário <sup>4</sup>          |                               |             |           |                     |              |                     |             |           |                     |            |                    |
| Ministério do Desen. Social e Combate à Fome                |                               |             |           |                     |              |                     |             |           |                     |            |                    |
| Ministério do Desen., Ind. e Comércio Exterior              |                               |             |           |                     |              |                     |             |           |                     |            |                    |
| Ministério da Educação                                      | 917                           |             | 39        |                     | 956          | 20                  | 32          | 8         |                     | 60         | 1.016              |
| Ministério do Esporte                                       |                               |             |           |                     |              |                     |             |           |                     |            |                    |
| Ministério da Fazenda                                       |                               |             |           |                     |              |                     |             |           |                     |            |                    |
| Ministério da Integração Nacional                           |                               |             |           |                     |              |                     |             |           |                     |            |                    |
| Ministério da Justiça                                       | 48                            |             | 4         |                     | 52           |                     | 8           | 1         |                     | 9          | 61                 |
| Ministério do Meio Ambiente                                 |                               |             |           |                     |              |                     |             |           |                     |            |                    |
| Ministério de Minas e Energia                               |                               |             |           |                     |              |                     |             |           |                     |            |                    |
| Ministério do Planejamento, Orçamento e Gestão <sup>5</sup> | 315                           |             | 3         |                     | 318          | 6                   | 10          |           |                     | 16         | 334                |
| Ministério da Pesca e Aquicultura                           |                               |             |           |                     |              |                     |             |           |                     |            |                    |
| Ministério da Previdência Social                            |                               |             |           |                     |              |                     |             |           |                     |            |                    |
| Ministério das Relações Exteriores                          | 2                             |             |           |                     | 2            |                     |             |           |                     |            | 2                  |
| Ministério da Saúde   | 192                           | 1           | 13        |                     | 206          |                     | 21          | 3         |                     | 24         | 230                |
| Ministério do Trabalho e Emprego                            | 14                            |             |           |                     | 14           |                     | 1           | 1         |                     | 2          | 16                 |
| Ministério dos Transportes                                  |                               |             |           |                     |              |                     |             |           |                     |            |                    |
| Ministério do Turismo                                       |                               |             |           |                     |              |                     |             |           |                     |            |                    |
| <b>Total</b>  | <b>1.576</b>                  | <b>1</b>    | <b>61</b> |                     | <b>1.638</b> | <b>26</b>           | <b>74</b>   | <b>13</b> |                     | <b>113</b> | <b>1.751</b>       |

Fonte: SIAPE - Sistema Integrado de Administração de Recursos Humanos (Extrator de dados - extração de dados realizada dia 11/11/2015).

1 - Inclui somente as aposentadorias dos Servidores Públicos Federais Civis do Regime Jurídico Único (L 8112/90) das Fundações Federais.

2 - Inclui a Vice-Presidência, Secretarias, CGU, AGU (A partir de janeiro de 2015, está sendo contada dentro da Presidência da República, a não mais separadamente), ABIN, ANAC, ANTAQ e IPEA.

3 - Inclui administração direta, Comando da Aeronáutica, Exército e Marinha.

4 - Inclui o INCRA.

5 - A partir de Janeiro de 2015, o Governo dos Ex-Territórios (AC, AP, RO, RR e Antigo Estado da Guanabara) estão sendo contado no Ministério do Planejamento, Orçamento e Gestão (Órgão responsável).


6 - Engloba as aposentadorias por decisão judicial ou complementação de aposentadoria.

7 - Posição: Setembro/2015 (Acumulado no ano).

O levantamento inclui somente as aposentadorias do Poder Executivo Federal lançadas no Sistema SIAPE.

Nota 1: Campo em branco indica que não foi identificado nenhuma ocorrência de aposentadoria, no mês de referência da extração no banco de dados do Sistema SIAPE.

Nota 2: Registros de ocorrência de aposentadoria, após citada extração, serão computadas no quadro de aposentadorias ocorridas no decorrer do exercício do ano.



Fonte: Sistema Integrado de Administração de Recursos Humanos-SIAPE

Tabela 7.15 - Quantitativo de Aposentadorias dos Servidores Públicos Federais Cíveis do Poder Executivo<sup>1</sup>, por Tipos de Classificações, segundo as Unidades Federativas - SIAPE

| Órgãos da administração | INTEGRAL      |             |            |                     |               | PROPORCIONAL |             |           |                     |            | Total <sup>3</sup> |
|-------------------------|---------------|-------------|------------|---------------------|---------------|--------------|-------------|-----------|---------------------|------------|--------------------|
|                         | Voluntária    | Compulsória | Invalidez  | Outros <sup>2</sup> | Total         | Voluntária   | Compulsória | Invalidez | Outros <sup>2</sup> | Total      |                    |
| Acre                    | 49            |             | 1          |                     | 50            | 1            | 3           |           |                     | 4          | 54                 |
| Alagoas                 | 138           |             | 5          |                     | 143           | 1            | 4           | 2         |                     | 7          | 150                |
| Amapá                   | 158           |             | 2          |                     | 160           |              | 21          |           |                     | 21         | 181                |
| Amazonas                | 191           |             | 20         |                     | 211           | 2            | 2           | 1         |                     | 5          | 216                |
| Bahia                   | 468           |             | 13         |                     | 481           | 1            | 10          | 3         |                     | 14         | 495                |
| Ceará                   | 372           |             | 11         |                     | 383           |              | 15          | 2         |                     | 17         | 400                |
| Distrito Federal        | 1.272         |             | 57         |                     | 1.329         | 16           | 71          | 6         |                     | 93         | 1.422              |
| Espírito Santo          | 266           |             | 7          |                     | 273           | 1            | 13          | 2         |                     | 16         | 289                |
| Goiás                   | 300           |             | 6          |                     | 306           | 3            | 5           | 1         |                     | 9          | 315                |
| Maranhão                | 226           |             | 6          |                     | 232           | 3            | 15          | 1         |                     | 19         | 251                |
| Mato Grosso             | 198           |             | 5          |                     | 203           | 2            | 6           |           |                     | 8          | 211                |
| Mato Grosso do Sul      | 192           |             | 7          |                     | 199           | 1            | 8           | 5         |                     | 14         | 213                |
| Minas Gerais            | 1.126         |             | 54         |                     | 1.180         | 19           | 44          | 2         |                     | 65         | 1.245              |
| Pará                    | 348           |             | 11         |                     | 359           | 9            | 15          |           |                     | 24         | 383                |
| Paraíba                 | 367           | 1           | 20         |                     | 388           | 1            | 15          | 2         |                     | 18         | 406                |
| Paraná                  | 407           | 1           | 10         |                     | 418           | 10           | 23          | 4         |                     | 37         | 455                |
| Pernambuco              | 441           |             | 25         |                     | 466           | 11           | 12          |           |                     | 23         | 489                |
| Piauí                   | 135           |             | 7          |                     | 142           |              | 6           | 1         |                     | 7          | 149                |
| Rio de Janeiro          | 2.252         | 1           | 118        |                     | 2.371         | 39           | 123         | 37        |                     | 199        | 2.570              |
| Rio Grande do Norte     | 274           |             | 10         |                     | 284           | 3            | 12          | 2         |                     | 17         | 301                |
| Rio Grande do Sul       | 677           |             | 18         |                     | 695           | 14           | 23          | 5         |                     | 42         | 737                |
| Rondônia                | 230           |             | 8          |                     | 238           | 1            | 11          |           |                     | 12         | 250                |
| Roraima                 | 179           | 1           | 5          |                     | 185           | 1            | 24          |           |                     | 25         | 210                |
| Santa Catarina          | 446           |             | 16         |                     | 462           | 10           | 22          | 2         |                     | 34         | 496                |
| São Paulo               | 1.070         |             | 29         |                     | 1.099         | 22           | 54          | 13        |                     | 89         | 1.188              |
| Sergipe                 | 134           |             | 7          |                     | 141           | 3            | 5           | 1         |                     | 9          | 150                |
| Tocantins               | 47            |             | 3          |                     | 50            | 1            | 3           |           |                     | 4          | 54                 |
| <b>Total</b>            | <b>11.963</b> | <b>4</b>    | <b>481</b> |                     | <b>12.448</b> | <b>175</b>   | <b>565</b>  | <b>92</b> |                     | <b>832</b> | <b>13.280</b>      |

Fonte: Sistema Integrado de Administração de Recursos Humanos-SIAPE (Extrator de Dados - extração realizada dia 11/11/2015).

1 - Inclui somente as aposentadorias dos Servidores Públicos Federais Cíveis do Regime Jurídico Único (L 8112/90) da Administração direta, Autarquias e Fundações Federais.

2 - Engloba as aposentadorias por decisão judicial ou complementação de aposentadoria.

3 - Posição: Setembro/2015 (Acumulado no ano).

O levantamento inclui somente as aposentadorias do Poder Executivo Federal lançadas no Sistema SIAPE.

Nota 1: Campo em branco indica que não foi identificada nenhuma ocorrência de aposentadoria, no mês de referência da extração no banco de dados do Sistema SIAPE.

Nota 2: Registros de ocorrência de aposentadoria, após citada extração, serão computadas no quadro de aposentadorias ocorridas no decorrer do exercício do ano.

Tabela 7.16 - Quantitativo de Aposentadorias dos Servidores Públicos Federais Cíveis Ativos do Poder Executivo <sup>1</sup>, por Tipos e Classificações segundo as Grandes Regiões - SIAPE

| Grandes Regiões | INTEGRAL      |             |            |                     |               | PROPORCIONAL |             |           |                     |            | Total <sup>3</sup> |
|-----------------|---------------|-------------|------------|---------------------|---------------|--------------|-------------|-----------|---------------------|------------|--------------------|
|                 | Voluntária    | Compulsória | Invalidez  | Outros <sup>2</sup> | Total         | Voluntária   | Compulsória | Invalidez | Outros <sup>2</sup> | Total      |                    |
| Norte           | 1.202         | 1           | 50         |                     | 1.253         | 15           | 79          | 1         |                     | 95         | 1.348              |
| Nordeste        | 2.555         | 1           | 104        |                     | 2.660         | 23           | 94          | 14        |                     | 131        | 2.791              |
| Sudeste         | 4.714         | 1           | 208        |                     | 4.923         | 81           | 234         | 54        |                     | 369        | 5.292              |
| Sul             | 1.530         | 1           | 44         |                     | 1.575         | 34           | 68          | 11        |                     | 113        | 1.688              |
| Centro-oeste    | 1.962         |             | 75         |                     | 2.037         | 22           | 90          | 12        |                     | 124        | 2.161              |
| <b>Total</b>    | <b>11.963</b> | <b>4</b>    | <b>481</b> |                     | <b>12.448</b> | <b>175</b>   | <b>565</b>  | <b>92</b> |                     | <b>832</b> | <b>13.280</b>      |

Fonte: Sistema Integrado de Administração de Recursos Humanos-SIAPE (Extrator de Dados - extração realizada dia 11/11/2015).

1 - Inclui os servidores civis da Administração direta, Autarquias e Fundações Federais.

2 - Engloba as aposentadorias por decisão judicial ou complementação de aposentadoria.

3 - Posição: Setembro/2015 (Acumulado no ano).

O levantamento inclui somente as aposentadorias do Poder Executivo Federal lançadas no Sistema SIAPE.

Nota 1: Campo em branco indica que não foi identificada nenhuma ocorrência de aposentadoria, no mês de referência da extração no banco de dados do Sistema SIAPE.

Nota 2: Registros de ocorrência de aposentadoria, após citada extração, serão computadas no quadro de aposentadorias ocorridas no decorrer do exercício do ano.

# APOSENTADORIAS

Tabela 7.17 - Quantitativo de Aposentadorias do Poder Executivo Federal Civil 1, por Tipos e Classificações, Escolaridade do Cargo e Sexo, segundo o Órgão - SIAPE

| Órgãos da administração                          | INTEGRAL - Qtde |              |              |              |              |              |            |            |            | PROPORCIONAL - Qtde |            |            |            |            |            |            |           |           | Outros 6  |            |  | Total 7 |               |
|--|-----------------|--------------|--------------|--------------|--------------|--------------|------------|------------|------------|---------------------|------------|------------|------------|------------|------------|------------|-----------|-----------|-----------|------------|--|---------|---------------|
|  | NS              |              |              | NI           |              |              | NA         |            |            | Total               | NS         |            |            | NI         |            |            | NA        |           |           | Total      |  |         |               |
|  | Mas             | Fem          | Total        | Mas          | Fem          | Total        | Mas        | Fem        | Total      |                     | Mas        | Fem        | Total      | Mas        | Fem        | Total      | Mas       | Fem       | Total     |            |  |         |               |
| Presidência da República 2                       | 87              | 92           | 179          | 51           | 76           | 127          | 1          |            | 1          | 307                 | 9          | 5          | 14         | 2          | 1          | 3          |           |           |           | 17         |  |         | 324           |
| Ministério da Agricult., Pec. e do Abastecimento | 113             | 24           | 137          | 103          | 48           | 151          | 26         | 4          | 30         | 318                 | 1          |            | 1          | 2          | 1          | 3          |           |           |           | 4          |  |         | 322           |
| Ministério das Cidades                           |                 |              |              |              |              |              |            |            |            |                     |            |            |            |            |            |            |           |           |           |            |  |         |               |
| Ministério da Ciência, Tecnologia e Inovação     | 73              | 59           | 132          | 82           | 53           | 135          | 1          |            | 1          | 268                 | 3          |            | 3          | 5          |            | 5          |           |           |           | 8          |  |         | 276           |
| Ministério das Comunicações                      |                 |              |              | 8            | 8            | 16           |            |            |            | 16                  |            |            |            |            |            | 2          | 2         |           |           | 2          |  |         | 18            |
| Ministério da Cultura                            | 12              | 28           | 40           | 14           | 19           | 33           | 1          | 1          | 2          | 75                  | 1          |            | 1          | 2          |            | 2          |           |           |           | 3          |  |         | 78            |
| Ministério da Defesa 3                           | 54              | 84           | 138          | 282          | 196          | 478          | 52         | 36         | 88         | 704                 | 3          | 4          | 7          | 14         | 5          | 19         | 6         | 2         | 8         | 34         |  |         | 738           |
| Ministério do Desenvolvimento Agrário 4          | 6               | 2            | 8            | 29           | 10           | 39           |            |            |            | 47                  | 2          | 2          | 4          | 3          | 2          | 5          |           |           |           | 9          |  |         | 56            |
| Ministério do Desen. Social e Combate à Fome     |                 |              |              |              |              |              |            |            |            |                     |            |            |            |            |            |            |           |           |           |            |  |         |               |
| Ministério do Desen., Ind. e Comércio Exterior   | 20              | 21           | 41           | 21           | 27           | 48           | 1          | 3          | 4          | 93                  |            | 2          | 2          | 5          |            | 5          |           |           |           | 7          |  |         | 100           |
| Ministério da Educação                           | 1.048           | 990          | 2.038        | 673          | 882          | 1.555        | 191        | 164        | 355        | 3.948               | 90         | 78         | 168        | 40         | 57         | 97         | 14        | 15        | 29        | 294        |  |         | 4.242         |
| Ministério do Esporte                            | 2               |              | 2            |              |              |              |            |            |            | 2                   |            |            |            |            |            |            |           |           |           |            |  |         | 2             |
| Ministério da Fazenda                            | 340             | 331          | 671          | 68           | 146          | 214          | 2          | 5          | 7          | 892                 | 22         | 9          | 31         | 5          | 12         | 17         |           |           |           | 48         |  |         | 940           |
| Ministério da Integração Nacional                | 12              | 3            | 15           | 40           | 15           | 55           |            |            |            | 70                  |            |            |            | 1          | 1          | 2          |           |           |           | 2          |  |         | 72            |
| Ministério da Justiça                            | 468             | 111          | 579          | 58           | 55           | 113          | 2          | 2          | 4          | 696                 | 27         | 4          | 31         | 6          | 7          | 13         | 2         |           | 2         | 46         |  |         | 742           |
| Ministério do Meio Ambiente                      | 60              | 51           | 111          | 92           | 62           | 154          | 1          | 2          | 3          | 268                 | 1          | 1          | 2          | 4          | 1          | 5          | 2         |           | 2         | 9          |  |         | 277           |
| Ministério de Minas e Energia                    | 11              | 7            | 18           | 15           | 16           | 31           |            | 1          | 1          | 50                  | 1          |            | 1          |            | 1          | 1          |           |           |           | 2          |  |         | 52            |
| Ministério do Planej., Orçamento e Gestão 5      | 104             | 178          | 282          | 254          | 240          | 494          | 3          | 19         | 22         | 798                 | 11         | 4          | 15         | 20         | 15         | 35         | 4         | 14        | 18        | 68         |  |         | 866           |
| Ministério da Pesca e Aquicultura                |                 |              |              |              |              |              |            |            |            |                     |            |            |            |            |            |            |           |           |           |            |  |         |               |
| Ministério da Previdência Social                 | 112             | 80           | 192          | 178          | 474          | 652          |            | 1          | 1          | 845                 | 21         | 11         | 32         | 25         | 28         | 53         | 1         |           | 1         | 86         |  |         | 931           |
| Ministério das Relações Exteriores               | 24              | 12           | 36           | 18           | 9            | 27           |            |            |            | 63                  |            |            | 1          | 1          |            |            |           |           |           | 1          |  |         | 64            |
| Ministério da Saúde                              | 584             | 437          | 1.021        | 625          | 850          | 1.475        | 5          | 8          | 13         | 2.509               | 24         | 19         | 43         | 68         | 60         | 128        |           |           |           | 171        |  |         | 2.680         |
| Ministério do Trabalho e Emprego                 | 86              | 68           | 154          | 40           | 82           | 122          |            |            |            | 276                 | 2          | 1          | 3          | 7          | 5          | 12         |           | 1         | 1         | 16         |  |         | 292           |
| Ministério dos Transportes                       | 33              | 11           | 44           | 95           | 58           | 153          | 4          |            | 4          | 201                 | 2          |            | 2          | 2          | 1          | 3          |           |           |           | 5          |  |         | 206           |
| Ministério do Turismo                            |                 |              |              |              | 2            | 2            |            |            |            | 2                   |            |            |            |            |            |            |           |           |           |            |  |         | 2             |
| <b>Total</b>                                     | <b>3.249</b>    | <b>2.589</b> | <b>5.838</b> | <b>2.746</b> | <b>3.328</b> | <b>6.074</b> | <b>290</b> | <b>246</b> | <b>536</b> | <b>12.448</b>       | <b>220</b> | <b>141</b> | <b>361</b> | <b>211</b> | <b>199</b> | <b>410</b> | <b>29</b> | <b>32</b> | <b>61</b> | <b>832</b> |  |         | <b>13.280</b> |

Fonte: Sistema Integrado de Administração de Recursos Humanos-SIAPE (Extrator de dados - extração de dados realizada dia 11/11/2015).

1 - Inclui somente as aposentadorias dos Servidores Públicos Federais Civis do Regime Jurídico Único (L 8112/90) da Administração direta, Autarquias e Fundações Federais.

2 - Inclui a Vice-Presidência, Secretarias, CGU, AGU (A partir de janeiro de 2015, está sendo contada dentro da Presidência da República, a não mais separadamente), ABIN, ANAC, ANTAQ e IPEA.

3 - Inclui administração direta, Comando da Aeronáutica, Exército e Marinha.

4 - Inclui o INCRA.

5 - A partir de Janeiro de 2015, o Governo dos Ex-Territórios (AC, AP, RO, RR e Antigo Estado da Guanabara) estão sendo contado no Ministério do Planejamento, Orçamento e Gestão (Órgão responsável).

6 - Engloba as aposentadorias por decisão judicial ou complementação de aposentadorias.

7 - Posição: Setembro/2015 (Acumulado no ano).

- Os dados utilizados acima são extraídos do Sistema Integrado de Administração de Recursos Humanos-SIAPE e referem-se ao servidor que possui a data de sua aposentadoria em seu cadastro.

O levantamento inclui somente as aposentadorias do Poder Executivo lançadas no Sistema SIAPE.

Nota 1: Campo em branco indica que não foi identificado nenhuma ocorrência de aposentadoria, no mês de referência da extração no banco de dados do Sistema SIAPE.

Nota 2: Registros de ocorrência de aposentadoria, após citada extração, serão computadas no quadro de aposentadorias ocorridas no decorrer do exercício do ano.

Tabela 7.18 - Quantitativo de Aposentadorias do Poder Executivo Federal Civil 1, por Tipo e Classificação, Escolaridade do Cargo e Sexo, segundo a escolaridade do cargo - SIAPE

| Escolaridade do Cargo    | Tipos e Classificação de Aposentadorias |              |               |             |          |          |            |            |            |              |           |            |             |            |            |           |           |           | Outros 2 |  |  | TOTAL 3      |              |               |
|--------------------------|---|--------------|---------------|-------------|----------|----------|------------|------------|------------|--------------|-----------|------------|-------------|------------|------------|-----------|-----------|-----------|----------|--|--|--------------|--------------|---------------|
|                          | Integral                                |              |               |             |          |          |            |            |            | Proporcional |           |            |             |            |            |           |           |           |          |  |  |              |              |               |
|                          | Voluntária                              |              |               | Compulsória |          |          | Invalidez  |            |            | Voluntária   |           |            | Compulsória |            |            | Invalidez |           |           |          |  |  |              |              |               |
|                          | Masc                                    | Fem          | Total         | Masc        | Fem      | Total    | Masc       | Fem        | Total      | Masc         | Fem       | Total      | Masc        | Fem        | Total      | Masc      | Fem       | Total     |          |  |  |              |              |               |
| Nível Superior - NS      | 3.131                                   | 2.516        | 5.647         |             | 1        | 1        | 118        | 72         | 190        | 67           | 51        | 118        | 135         | 71         | 206        | 18        | 19        | 37        |          |  |  | 3.469        | 2.730        | 6.199         |
| Nível Intermediário - NI | 2.572                                   | 3.235        | 5.807         | 2           | 1        | 3        | 172        | 92         | 264        | 20           | 24        | 44         | 174         | 137        | 311        | 17        | 38        | 55        |          |  |  | 2.957        | 3.527        | 6.484         |
| Nível Auxiliar - NA      | 269                                     | 243          | 512           |             |          |          | 21         | 3          | 24         | 6            | 7         | 13         | 23          | 25         | 48         |           |           |           |          |  |  | 319          | 278          | 597           |
| S/Inform.                |   |              |               |             |          |          |            |            |            |              |           |            |             |            |            |           |           |           |          |  |  |              |              |               |
| <b>Total</b>             | <b>5.972</b>                            | <b>5.994</b> | <b>11.966</b> | <b>2</b>    | <b>2</b> | <b>4</b> | <b>311</b> | <b>167</b> | <b>478</b> | <b>93</b>    | <b>82</b> | <b>175</b> | <b>332</b>  | <b>233</b> | <b>565</b> | <b>35</b> | <b>57</b> | <b>92</b> |          |  |  | <b>6.745</b> | <b>6.535</b> | <b>13.280</b> |

Fonte: Sistema Integrado de Administração de Recursos Humanos-SIAPE (Extrator de dados - extração de dados realizada dia 11/11/2015).

1 - Inclui somente as aposentadorias dos Servidores Públicos Federais Civis do Regime Jurídico Único (L 8112/90) da Administração direta, Autarquias e Fundações Federais.

2 - Engloba as aposentadorias por decisão judicial ou complementação de aposentadorias.

3 - Posição: Setembro/2015 (Acumulado no ano).

O levantamento inclui somente as aposentadorias do Poder Executivo lançadas no Sistema SIAPE.

- Os dados utilizados acima são extraídos do Sistema Integrado de Administração de Recursos Humanos-SIAPE e referem-se ao servidor que possui a data de sua aposentadoria em seu cadastro.

Nota 1: Campo em branco indica que não foi identificado nenhuma ocorrência de aposentadoria, no mês de referência da extração no banco de dados do Sistema SIAPE.

Nota 2: Registros de ocorrência de aposentadoria, após citada extração, serão computadas no quadro de aposentadorias ocorridas no decorrer do exercício do ano.

Tabela 7.19 - Participação Percentual de Aposentadorias do Poder Executivo Federal Civilis 1, por Tipos e Classificações, Escolaridade do Cargo e Sexo, segundo o Órgão - SIAPE segundo o Órgão - SIAPE

| Órgãos da administração                          | INTEGRAL - Qtde |             |             |             |             |             |            |            |            | PROPORCIONAL - Qtde |            |            |            |            |            |            |            |            | Outros 5   |            |     | Total 7 | Total        |       |
|--|-----------------|-------------|-------------|-------------|-------------|-------------|------------|------------|------------|---------------------|------------|------------|------------|------------|------------|------------|------------|------------|------------|------------|-----|---------|--------------|-------|
|  | NS              |             |             | NI          |             |             | NA         |            |            | Total               | NS         |            |            | NI         |            |            | NA         |            |            | Mas        | Fem |         |              | Total |
|  | Mas             | Fem         | Total       | Mas         | Fem         | Total       | Mas        | Fem        | Total      |                     | Mas        | Fem        | Total      | Mas        | Fem        | Total      | Mas        | Fem        | Total      |            |     |         |              |       |
| Presidência da República 2                       | 26,9            | 28,4        | 55,2        | 15,7        | 23,5        | 39,2        | 0,3        | 0,3        | 0,6        | 94,8                | 2,8        | 1,5        | 4,3        | 0,6        | 0,3        | 0,9        |            |            |            | 5,2        |     |         | 100,0        |       |
| Ministério da Agricult., Pec. e do Abastecimento | 35,1            | 7,5         | 42,5        | 32,0        | 14,9        | 46,9        | 8,1        | 1,2        | 9,3        | 98,8                | 0,3        |            | 0,3        | 0,6        | 0,3        | 0,9        |            |            |            | 1,2        |     |         | 100,0        |       |
| Ministério das Cidades                           |                 |             |             |             |             |             |            |            |            |                     |            |            |            |            |            |            |            |            |            |            |     |         |              |       |
| Ministério da Ciência, Tecnologia e Inovação     | 26,4            | 21,4        | 47,8        | 29,7        | 19,2        | 48,9        | 0,4        |            | 0,4        | 97,1                | 1,1        |            | 1,1        | 1,8        |            | 1,8        |            |            |            | 2,9        |     |         | 100,0        |       |
| Ministério das Comunicações                      |                 |             |             | 44,4        | 44,4        | 88,9        |            |            |            | 88,9                |            |            |            | 11,1       | 11,1       |            |            |            |            | 11,1       |     |         | 100,0        |       |
| Ministério da Cultura                            | 15,4            | 35,9        | 51,3        | 17,9        | 24,4        | 42,3        | 1,3        | 1,3        | 2,6        | 96,2                | 1,3        |            | 1,3        | 2,6        |            | 2,6        |            |            |            | 3,8        |     |         | 100,0        |       |
| Ministério da Defesa 3                           | 7,3             | 11,4        | 18,7        | 38,2        | 26,6        | 64,8        | 7,0        | 4,9        | 11,9       | 95,4                | 0,4        | 0,5        | 0,9        | 1,9        | 0,7        | 2,6        | 0,8        | 0,3        | 1,1        | 4,6        |     |         | 100,0        |       |
| Ministério do Desenvolvimento Agrário 4          | 10,7            | 3,6         | 14,3        | 51,8        | 17,9        | 69,6        |            |            |            | 83,9                | 3,6        | 3,6        | 7,1        | 5,4        | 3,6        | 8,9        |            |            |            | 16,1       |     |         | 100,0        |       |
| Ministério do Desen. Social e Combate à Fome     |                 |             |             |             |             |             |            |            |            |                     |            |            |            |            |            |            |            |            |            |            |     |         |              |       |
| Ministério do Desen., Ind. e Comércio Exterior   | 20,0            | 21,0        | 41,0        | 21,0        | 27,0        | 48,0        | 1,0        | 3,0        | 4,0        | 93,0                |            | 2,0        | 2,0        | 5,0        |            | 5,0        |            |            |            | 7,0        |     |         | 100,0        |       |
| Ministério da Educação                           | 24,7            | 23,3        | 48,0        | 15,9        | 20,8        | 36,7        | 4,5        | 3,9        | 8,4        | 93,1                | 2,1        | 1,8        | 4,0        | 0,9        | 1,3        | 2,3        | 0,3        | 0,4        | 0,7        | 6,9        |     |         | 100,0        |       |
| Ministério do Esporte                            | 100,0           |             | 100,0       |             |             |             |            |            |            | 100,0               |            |            |            |            |            |            |            |            |            |            |     |         | 100,0        |       |
| Ministério da Fazenda                            | 36,2            | 35,2        | 71,4        | 7,2         | 15,5        | 22,8        | 0,2        | 0,5        | 0,7        | 94,9                | 2,3        | 1,0        | 3,3        | 0,5        | 1,3        | 1,8        |            |            |            | 5,1        |     |         | 100,0        |       |
| Ministério da Integração Nacional                | 16,7            | 4,2         | 20,8        | 55,6        | 20,8        | 76,4        |            |            |            | 97,2                |            |            |            | 1,4        | 1,4        | 2,8        |            |            |            | 2,8        |     |         | 100,0        |       |
| Ministério da Justiça                            | 63,1            | 15,0        | 78,0        | 7,8         | 7,4         | 15,2        | 0,3        | 0,3        | 0,5        | 93,8                | 3,6        | 0,5        | 4,2        | 0,8        | 0,9        | 1,8        | 0,3        |            | 0,3        | 6,2        |     |         | 100,0        |       |
| Ministério do Meio Ambiente                      | 21,7            | 18,4        | 40,1        | 33,2        | 22,4        | 55,6        | 0,4        | 0,7        | 1,1        | 96,8                | 0,4        | 0,4        | 0,7        | 1,4        | 0,4        | 1,8        | 0,7        |            | 0,7        | 3,2        |     |         | 100,0        |       |
| Ministério de Minas e Energia                    | 21,2            | 13,5        | 34,6        | 28,8        | 30,8        | 59,6        |            | 1,9        | 1,9        | 96,2                | 1,9        |            | 1,9        |            | 1,9        | 1,9        |            |            |            | 3,8        |     |         | 100,0        |       |
| Ministério do Planej., Orçamento e Gestão 5      | 12,0            | 20,6        | 32,6        | 29,3        | 27,7        | 57,0        | 0,3        | 2,2        | 2,5        | 92,1                | 1,3        | 0,5        | 1,7        | 2,3        | 1,7        | 4,0        | 0,5        | 1,6        | 2,1        | 7,9        |     |         | 100,0        |       |
| Ministério da Pesca e Aquicultura                |                 |             |             |             |             |             |            |            |            |                     |            |            |            |            |            |            |            |            |            |            |     |         |              |       |
| Ministério da Previdência Social                 | 12,0            | 8,6         | 20,6        | 19,1        | 50,9        | 70,0        |            | 0,1        | 0,1        | 90,8                | 2,3        | 1,2        | 3,4        | 2,7        | 3,0        | 5,7        | 0,1        |            | 0,1        | 9,2        |     |         | 100,0        |       |
| Ministério das Relações Exteriores               | 37,5            | 18,8        | 56,3        | 28,1        | 14,1        | 42,2        |            |            |            | 98,4                |            | 1,6        | 1,6        |            |            |            |            |            |            | 1,6        |     |         | 100,0        |       |
| Ministério da Saúde                              | 21,8            | 16,3        | 38,1        | 23,3        | 31,7        | 55,0        | 0,2        | 0,3        | 0,5        | 93,6                | 0,9        | 0,7        | 1,6        | 2,5        | 2,2        | 4,8        |            |            |            | 6,4        |     |         | 100,0        |       |
| Ministério do Trabalho e Emprego                 | 29,5            | 23,3        | 52,7        | 13,7        | 28,1        | 41,8        |            |            |            | 94,5                | 0,7        | 0,3        | 1,0        | 2,4        | 1,7        | 4,1        |            | 0,3        | 0,3        | 5,5        |     |         | 100,0        |       |
| Ministério dos Transportes                       | 16,0            | 5,3         | 21,4        | 46,1        | 28,2        | 74,3        | 1,9        |            | 1,9        | 97,6                | 1,0        |            | 1,0        | 1,0        | 0,5        | 1,5        |            |            |            | 2,4        |     |         | 100,0        |       |
| Ministério do Turismo                            |                 |             |             | 100,0       | 100,0       |             |            |            |            | 100,0               |            |            |            |            |            |            |            |            |            |            |     |         | 100,0        |       |
| <b>Total</b>                                     | <b>24,5</b>     | <b>19,5</b> | <b>44,0</b> | <b>20,7</b> | <b>25,1</b> | <b>45,7</b> | <b>2,2</b> | <b>1,9</b> | <b>4,0</b> | <b>93,7</b>         | <b>1,7</b> | <b>1,1</b> | <b>2,7</b> | <b>1,6</b> | <b>1,5</b> | <b>3,1</b> | <b>0,2</b> | <b>0,2</b> | <b>0,5</b> | <b>6,3</b> |     |         | <b>100,0</b> |       |

Fonte: Sistema Integrado de Administração de Recursos Humanos-SIAPE (Extrator de dados - extração de dados realizada dia 11/11/2015).  
 1- Inclui somente as aposentadorias dos Servidores Públicos Federais Civis do Regime Jurídico Único (L.8112/90) da Administração direta, Autarquias e Fundações Federais.  
 2- Inclui a Vice-Presidência, Secretarias, CGU, AGU (A partir de janeiro de 2015, está sendo contada dentro da Presidência da República, a não mais separadamente), ABIN, ANAC, ANTAQ e IPEA.  
 3- Inclui administração direta, Comando da Aeronáutica, Exército e Marinha.  
 4- Inclui o INCRA.  
 5- A partir de Janeiro de 2015, o Governo dos Ex-Territórios (AC, AP, RO, RR e Antigo Estado da Guanabara) estão sendo contado no Ministério do Planejamento, Orçamento e Gestão (Órgão responsável).  
 6- Engloba as aposentadorias por decisão judicial ou complementação de aposentadorias.  
 7- Posição: Setembro/2015 (Acumulado no ano).  
 - Os dados utilizados acima são extraídos do Sistema Integrado de Administração de Recursos Humanos-SIAPE e referem-se ao servidor que possui a data de sua aposentadoria em seu cadastro.  
 O levantamento inclui somente as aposentadorias do Poder Executivo lançadas no Sistema SIAPE.  
 Nota 1: Campo em branco indica que não foi identificado nenhuma ocorrência de aposentadoria, no mês de referência da extração no banco de dados do Sistema SIAPE.  
 Nota 2: Registros de ocorrência de aposentadoria, após citada extração, serão computadas no quadro de aposentadorias ocorridas no decorrer do exercício do ano.

Tabela 7.20 - Participação percentual do quantitativo de Aposentadorias do Poder Executivo Federal Civilis 1, por Tipos e Classificações, Escolaridade do Cargo e Sexo, segundo a escolaridade do cargo - SIAPE

| Escolaridade do Cargo    | Tipos e Classificação de Aposentadorias |             |             |             |            |            |            |            |            |              |            |            |             |            |            |            |            |            |          |     |       |              |              |              |
|--------------------------|---|-------------|-------------|-------------|------------|------------|------------|------------|------------|--------------|------------|------------|-------------|------------|------------|------------|------------|------------|----------|-----|-------|--------------|--------------|--------------|
|                          | Integral                                |             |             |             |            |            |            |            |            | Proporcional |            |            |             |            |            |            |            |            | Outros 2 |     |       | TOTAL 3      |              |              |
|                          | Voluntária                              |             |             | Compulsória |            |            | Invalidez  |            |            | Voluntária   |            |            | Compulsória |            |            | Invalidez  |            |            | Masc     | Fem | Total | Masc         | Fem          | Total        |
|                          | Masc                                    | Fem         | Total       | Masc        | Fem        | Total      | Masc       | Fem        | Total      | Masc         | Fem        | Total      | Masc        | Fem        | Total      | Masc       | Fem        | Total      |          |     |       |              |              |              |
| Nível Superior - NS      | 90,3                                    | 92,2        | 91,1        |             | 0,0        | 0,0        | 3,4        | 2,6        | 3,1        | 1,9          | 1,9        | 1,9        | 3,9         | 2,6        | 3,3        | 0,5        | 0,7        | 0,6        |          |     |       | 100,0        | 100,0        | 100,0        |
| Nível Intermediário - NI | 87,0                                    | 91,7        | 89,6        | 0,1         |            | 0,0        | 5,8        | 2,6        | 4,1        | 0,7          | 0,7        | 0,7        | 5,9         | 3,9        | 4,8        | 0,6        | 1,1        | 0,8        |          |     |       | 100,0        | 100,0        | 100,0        |
| Nível Auxiliar - NA      | 84,3                                    | 87,4        | 85,8        |             |            |            | 6,6        | 1,1        | 4,0        | 1,9          | 2,5        | 2,2        | 7,2         | 9,0        | 8,0        |            |            |            |          |     |       | 100,0        | 100,0        | 100,0        |
| S/Inform.                |   |             |             |             |            |            |            |            |            |              |            |            |             |            |            |            |            |            |          |     |       |              |              |              |
| <b>Total</b>             | <b>88,5</b>                             | <b>91,7</b> | <b>90,1</b> | <b>0,0</b>  | <b>0,0</b> | <b>0,1</b> | <b>4,6</b> | <b>2,6</b> | <b>3,6</b> | <b>1,4</b>   | <b>1,3</b> | <b>1,3</b> | <b>4,9</b>  | <b>3,6</b> | <b>4,3</b> | <b>0,5</b> | <b>0,9</b> | <b>0,7</b> |          |     |       | <b>100,0</b> | <b>100,0</b> | <b>100,0</b> |

Fonte: Sistema Integrado de Administração de Recursos Humanos-SIAPE (Extrator de dados - extração de dados realizada dia 11/11/2015).  
 1- Inclui somente as aposentadorias dos Servidores Públicos Federais Civis do Regime Jurídico Único (L.8112/90) da Administração direta, Autarquias e Fundações Federais.  
 2- Engloba as aposentadorias por decisão judicial ou complementação de aposentadorias.  
 3- Posição: Setembro/2015 (Acumulado no ano).  
 O levantamento inclui somente as aposentadorias do Poder Executivo lançadas no Sistema SIAPE.  
 - Os dados utilizados acima são extraídos do Sistema Integrado de Administração de Recursos Humanos-SIAPE e referem-se ao servidor que possui a data de sua aposentadoria em seu cadastro.  
 Nota 1: Campo em branco indica que não foi identificado nenhuma ocorrência de aposentadoria, no mês de referência da extração no banco de dados do Sistema SIAPE.  
 Nota 2: Registros de ocorrência de aposentadoria, após citada extração, serão computadas no quadro de aposentadorias ocorridas no decorrer do exercício do ano.

**Tabela 7.21 - Quantitativo e percentual de aposentadorias do Corpo de Bombeiro Militar, Polícia Militar e Polícia Civil do Governo do Distrito Federal - SIAPE**

| Órgãos do GDF              | Quantitativo de aposentadorias e participação percentual |             |              |            |             |   |           |            |                          |              |
|----------------------------|--|-------------|--------------|------------|-------------|---|-----------|------------|--------------------------|--------------|
|                            | Integral   |             | Proporcional |            | Compulsória |   | Invalidez |            | Total Geral <sup>2</sup> |              |
|                            | Total  | %           | Total        | %          | Total       | % | Total     | %          | Total                    | %            |
| Corpo de Bombeiros Militar | 163  | 91,1        | 3            | 1,7        |             |   | 13        | 7,3        | 179                      | 100,0        |
| Policial Militar           | 854  | 93,8        | 22           | 2,4        |             |   | 34        | 3,7        | 910                      | 100,0        |
| Policial Civil             | 217  | 96,4        | 5            | 2,2        |             |   | 3         | 1,3        | 225                      | 100,0        |
| <b>Total</b>               | <b>1.234</b>   | <b>93,9</b> | <b>30</b>    | <b>2,3</b> |             |   | <b>50</b> | <b>3,8</b> | <b>1.314</b>             | <b>100,0</b> |

Fonte: Sistema Integrado de Administração de Recursos Humanos-SIAPE (Extrator de Dados - extração realizada 11/11/2015).

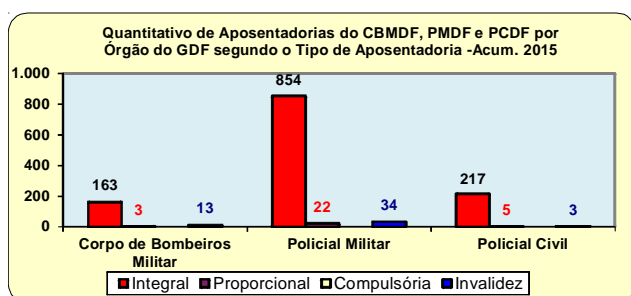
O levantamento inclui somente as aposentadorias do Governo do Distrito Federal no Sistema SIAPE.

1- Inclui somente o Corpo de Bombeiros Militares, Polícia Militar e Polícia Civil do Distrito Federal.

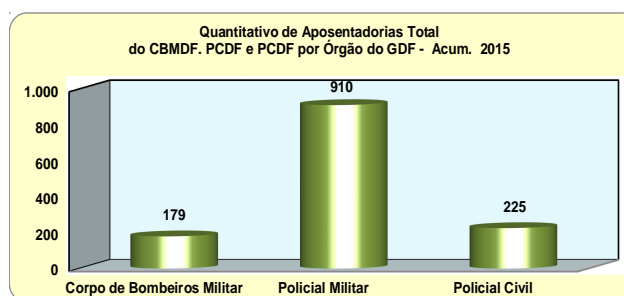
2- Posição: Setembro/2015

Nota 1: Campo em branco indica que não foi identificada nenhuma ocorrência de aposentadoria, no mês de referência da extração no banco de dados do Sistema SIAPE.

Nota 2: Registros de ocorrência de aposentadoria, após citada extração, serão computadas no quadro de aposentadorias ocorridas no decorrer do exercício do ano.



Fonte: Sistema Integrado de Administração de Recursos Humanos-SIAPE



Fonte: Sistema Integrado de Administração de Recursos Humanos-SIAPE

**Tabela 7.22 - Evolução do quantitativo de aposentadorias do Gov. do Distrito Federal <sup>1</sup>, segundo os Tipos de Aposentadorias - SIAPE**

| ANO / MÊS         | Evolução do quantitativo de aposentadorias do Gov. do Distrito Federal |               |             |           | Total |
|-------------------|--|---------------|-------------|-----------|-------|
|                   | Integrais  | Proporcionais | Compulsória | Invalidez |       |
| Acumulado 2006    | 271  | 39            |             | 276       | 586   |
| Acumulado 2007    | 306  | 12            |             | 24        | 342   |
| Acumulado 2008    | 467  | 19            |             | 41        | 527   |
| Acumulado 2009    | 372  | 17            |             | 33        | 422   |
| Acumulado 2010    | 579  | 23            |             | 179       | 781   |
| Acumulado 2011    | 473  | 22            |             | 68        | 563   |
| Acumulado 2012    | 674  | 43            |             | 68        | 775   |
| Acumulado 2013    | 628  | 30            |             | 54        | 712   |
| Acumulado 2014    | 1.029  | 41            |             | 89        | 1.159 |
| 2015 <sup>2</sup> | 1.234  | 30            |             | 50        | 1.314 |

Fonte: Sistema Integrado de Administração de Recursos Humanos-SIAPE (Extrator de Dados - extração realizada 11/11/2015).

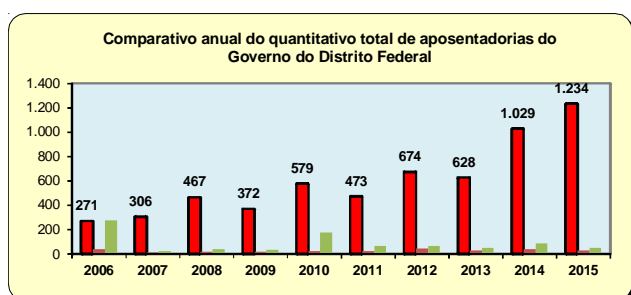
O levantamento inclui somente as aposentadorias do Governo do Distrito Federal no Sistema SIAPE.

1- Inclui somente o Corpo de Bombeiros Militares, Polícia Militar e Polícia Civil do Distrito Federal.

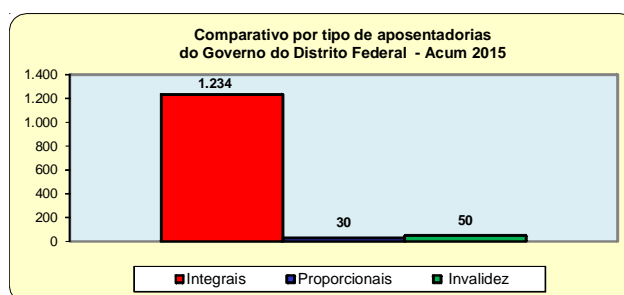
2- Posição: Setembro/2015 (Acumulado no ano).

Nota 1: Campo em branco indica que não foi identificada nenhuma ocorrência de aposentadoria, no mês de referência da extração no banco de dados do Sistema SIAPE.

Nota 2: Registros de ocorrência de aposentadoria, após citada extração, serão computadas no quadro de aposentadorias ocorridas no decorrer do exercício do ano.



Fonte: Sistema Integrado de Administração de Recursos Humanos-SIAPE



Fonte: Sistema Integrado de Administração de Recursos Humanos-SIAPE





