



Boletim Estatístico de Pessoal

BRASÍLIA-DF
AGOSTO/2013

MINISTÉRIO DO PLANEJAMENTO, ORÇAMENTO E GESTÃO
SECRETARIA DE GESTÃO PÚBLICA

Boletim Estatístico de Pessoal

**volume 18
Nr. 208
Agosto
de 2013**

Brasília
Ago.2013

Presidenta da República

Dilma Rousseff

Ministra do Planejamento, Orçamento e Gestão

Miriam Belchior

Secretaria de Gestão Pública

Ana Lúcia Amorim de Brito

Departamento de Gestão dos Sistemas e Informações das Estruturas e da Força de Trabalho

Fabiano Pereira Côrtes

Coordenação-Geral de Gestão da Informação

Edi Damasceno Maciel

Coordenação de Informação

Paulo César Caserta da Cunha Vasconcellos

Equipe Técnica

Carlos Henrique Marques da Silva (Téc. em Contabilidade)

Carlos Hindemburge Rodrigues e Melo (Téc. Administrativo)

Maria Vilani Maia de Freitas (Administrador)

Glória Nunes da Silva

Márcio Silva Sobral (Administrador)

Colaboradoras

Mirian Lúcia Bittencourt Guimarães (CGATN/SRT/MP)

Sandra da Silva (CGFOP/DEGEP/SEGEP/MP)

Patrícia Lopes Queiroz (CGORI/DEST/SE/MP)

Revisão e Diagramação

Paulo César Caserta da Cunha Vasconcellos

Home Page: www.servidor.gov.br/publicacao/index.htm

Ministério do Planejamento, Orçamento e Gestão

Esplanada dos Ministérios bloco K, 4º andar - sala 450

Telefone: (61) 2020-5350

70.040-906 - Brasília – DF

Publicação Mensal

Normalização Bibliográfica: DIBIB/CODIN/CGDAP/SPOA

Boletim Estatístico de Pessoal / Ministério do Planejamento, Orçamento e Gestão.

Secretaria de Gestão Pública

Vol.1, n.1 (maio 1996) - Brasília: MP, 2008

Boletim Estatístico de Pessoal / Ministério do Planejamento, Orçamento e Gestão.

Secretaria de Gestão Pública

Vol.18 n.207 (Jul 2013) - Brasília: MP, 1996 — V. 01

Mensal

Descrição baseada no vol.18 n.208 Jul/2013)

Vol 01 ao 16 publicado pela extinta Secretaria de Recursos Humanos

1. Estatística - Periódico I. Ministério do Planejamento, Orçamento e Gestão.

II. Secretaria de Gestão Pública

CDU 311.21(05)

Sumário das Seções

SEÇÃO 1 - D E S P E S A S

| | |
|--|-------|
| 1.1 - Despesa Anual de Pessoal da União por Poder, segundo a situação de vínculo - SIAFI | 17-18 |
| 1.2 - Participação Percentual da Despesa Anual de Pessoal da União por Poder, segundo a situação de vínculo - SIAFI | 19-20 |
| 1.3 - Despesa Mensal de Pessoal da União por Poder, segundo a situação de vínculo - SIAFI | 21 |
| 1.4 - Participação percentual da Despesa Mensal de Pessoal da União por Poder, segundo a situação de vínculo - SIAFI | 22 |
| 1.5 - Despesa Mensal de Pessoal Militar - SIAFI | 23 |
| 1.6 - Participação Percentual da Despesa Mensal de Pessoal Militar - SIAFI | 23 |
| 1.7 - Despesa Mensal de Pessoal do Ministério Público da União - SIAFI | 24 |
| 1.8 - Participação Percentual da Despesa Mensal de Pessoal do Ministério Público da União - SIAFI | 24 |
| 1.9 - Despesa Mensal de Pessoal do Poder Legislativo - SIAFI | 25 |
| 1.10 - Participação Percentual da Despesa Mensal de Pessoal do Poder Legislativo - SIAFI | 25 |
| 1.11 - Despesa Mensal de Pessoal do Poder Judiciário - SIAFI | 26 |
| 1.12 - Participação Percentual da Despesa Mensal de Pessoal do Poder Judiciário em % - SIAFI | 26 |
| 1.13 - Despesa Mensal de Pessoal do Fundo Constitucional do Distrito Federal-FCDF - SIAFI | 27 |
| 1.14 - Participação percentual da Despesa Mensal de Pessoal do Fundo Constitucional do Distrito Federal-FCDF % - SIAFI | 27 |
| 1.15- Relação entre Despesa com Pessoal e Receita Corrente Líquida da União - SIAFI | 28-29 |
| 1.16 - Despesa Média por Poder, a partir de 1995, segundo a situação de vínculo - Média 12 meses - SIAPE .. | 30-31 |
| 1.17 - Despesa Média por Poder, segundo a situação de vínculo - Média 12 meses - SIAPE | 32 |
| 1.18 - Despesa Anual de Pessoal Civil do Poder Executivo por órgãos da administração - SIAPE | 33-34 |

| | |
|---|----|
| 1.19 - Despesa Mensal de Pessoal Civil do Poder Executivo por órgãos da administração - SIAPE | 35 |
| 1.19.1 - Presidência República - SIAPE | 36 |
| 1.19.2 - Advocacia Geral da União - SIAPE | 36 |
| 1.19.3 - Ministério da Agricultura, Pecuária e Abastecimento - SIAPE | 36 |
| 1.19.4 - Ministério das Cidades - SIAPE | 37 |
| 1.19.5 - Ministério da Ciência e Tecnologia e Inovação - SIAPE | 37 |
| 1.19.6 - Ministério das Comunicações - SIAPE | 37 |
| 1.19.7 - Ministério da Cultura - SIAPE | 38 |
| 1.19.8 - Ministério da Defesa - SIAPE | 38 |
| 1.19.9 - Ministério do Desenvolvimento Agrário - SIAPE | 38 |
| 1.19.10 - Ministério do Desenvolvimento Social e Combate à Fome - SIAPE | 39 |
| 1.19.11 - Ministério do Desenvolvimento, Indústria e Comércio Exterior - SIAPE | 39 |
| 1.19.12 - Ministério da Educação - SIAPE | 39 |
| 1.19.13 - Ministério do Esporte - SIAPE | 40 |
| 1.19.14 - Ministério da Fazenda - SIAPE | 40 |
| 1.19.15 - Governo dos Ex-Territórios - SIAPE | 40 |
| 1.19.16 - Ministério da Integração Nacional - SIAPE | 41 |
| 1.19.17 - Ministério da Justiça - SIAPE | 41 |
| 1.19.18 - Ministério do Meio Ambiente - SIAPE | 41 |
| 1.19.19 - Ministério de Minas e Energia - SIAPE | 42 |
| 1.19.20 - Ministério do Planejamento, Orçamento e Gestão - SIAPE | 42 |
| 1.19.21 - Ministério da Pesca e Aquicultura - SIAPE | 42 |
| 1.19.22 - Ministério da Previdência Social - SIAPE | 43 |
| 1.19.23 - Ministério das Relações Exteriores - SIAPE | 43 |
| 1.19.24 - Ministério da Saúde - SIAPE | 43 |
| 1.19.25 - Ministério do Trabalho e Emprego - SIAPE | 44 |

| | |
|--|-------|
| 1.19.26 - Ministério dos Transportes - SIAPE | 44 |
| 1.19.27 - Ministério do Turismo - SIAPE | 44 |
| 1.20 - Despesa Anual de Pessoal Civil do Poder Executivo por Unidades da Federação - SIAPE | 45-46 |
| 1.21 - Despesa Mensal de Pessoal Civil do Poder Executivo por Unidades da Federação- SIAPE | 47 |
| 1.22 - Variação Anual Acumulada da Despesa de Pessoal Civil do Poder Executivo Federal por grupos de despesas - SIAPE | 48-50 |
| 1.23 - Variação Mensal Acumulada da Despesa de Pessoal Civil do Poder Executivo Federal por grupos de despesas - SIAPE | 51-52 |

SEÇÃO 2 - SERVIDORES - QUANTITATIVO

| | |
|--|-------|
| 2.1 - Quantitativo de Servidores Federais da União por Poder de a partir de 1991, segundo a situação de vínculo - SIAPE e SIAFI | 55-56 |
| 2.2 - Quantitativo de Servidores da União por Poder, segundo a situação de vínculo - SIAPE e SIAFI | 57 |
| 2.3 - Participação Percentual de Servidores da União por Poder, segundo a situação de vínculo - SIAPE e SIAFI | 57 |
| 2.4 - Quantitativo de Servidores Públicos Federais Cíveis Ativos do Poder Executivo por órgãos da administração - SIAPE | 58-59 |
| 2.5 - Quantitativo (força de trabalho) de Servidores Público Federais Cíveis Ativos do Poder Executivo, por nível de escolaridade do cargo e sexo, segundo os órgãos administração - SIAPE | 60 |
| 2.5.1 - Presidência República - SIAPE | 61 |
| 2.5.2 - Advocacia Geral da União - SIAPE | 61 |
| 2.5.3 - Ministério da Agricultura, Pecuária e Abastecimento - SIAPE | 61 |
| 2.5.4 - Ministério das Cidades - SIAPE | 62 |
| 2.5.5 - Ministério da Ciência e Tecnologia e Inovação - SIAPE | 62 |
| 2.5.6 - Ministério das Comunicações - SIAPE | 62 |
| 2.5.7 - Ministério da Cultura - SIAPE | 63 |
| 2.5.8 - Ministério da Defesa - SIAPE | 63 |
| 2.5.9 - Ministério do Desenvolvimento Agrário - SIAPE | 63 |
| 2.5.10 - Ministério do Desenvolvimento Social e Combate à Fome - SIAPE | 64 |
| 2.5.11 - Ministério do Desenvolvimento, Indústria e Comércio Exterior - SIAPE | 64 |

| | |
|---|-------|
| 2.5.12 - Ministério da Educação - SIAPE | 64 |
| 2.5.13 - Ministério do Esporte - SIAPE | 65 |
| 2.5.14 - Ministério da Fazenda - SIAPE | 65 |
| 2.5.15 - Governo dos Ex-Territórios - SIAPE | 65 |
| 2.5.16 - Ministério da Integração Nacional - SIAPE | 66 |
| 2.5.17 - Ministério da Justiça - SIAPE | 66 |
| 2.5.18 - Ministério do Meio Ambiente - SIAPE | 66 |
| 2.5.19 - Ministério de Minas e Energia - SIAPE | 67 |
| 2.5.20 - Ministério do Planejamento, Orçamento e Gestão - SIAPE | 67 |
| 2.5.21 - Ministério da Pesca e Aquicultura - SIAPE | 67 |
| 2.5.22 - Ministério da Previdência Social - SIAPE | 68 |
| 2.5.23 - Ministério das Relações Exteriores - SIAPE | 68 |
| 2.5.24 - Ministério da Saúde - SIAPE | 68 |
| 2.5.25 - Ministério do Trabalho e Emprego - SIAPE | 69 |
| 2.5.26 - Ministério dos Transportes - SIAPE | 69 |
| 2.5.27 - Ministério do Turismo - SIAPE | 69 |
| 2.6 - Quantitativo (força de trabalho) de Servidores Públicos Federais Cíveis Ativos do Poder Executivo, por situação de vínculo, segundo os órgãos da administração - SIAPE | 70 |
| 2.7 - Quantitativo (força de trabalho) de Servidores Públicos Federais Cíveis Ativos do Poder Executivo, por sexo, segundo os órgãos da administração - SIAPE | 71 |
| 2.8 - Quantitativo (força de trabalho) de Servidores Públicos Federais Cíveis Ativos do Poder Executivo, por Natureza Jurídica e sexo, segundo os órgãos da administração - SIAPE | 72 |
| 2.9 - Participação percentual de Servidores Públicos Federais Cíveis Ativos do Poder Executivo, por Natureza Jurídica e sexo, segundo os órgãos da administração - SIAPE | 73 |
| 2.10 - Quantitativo (força de trabalho) de Servidores Públicos Federais Cíveis Ativos do Poder Executivo, por Unidades da Federação, segundo os órgãos da administração e situação de vínculo - SIAPE | 74-75 |
| 2.11 - Quantitativo (força de trabalho) de Servidores Públicos Federais Cíveis Ativos do Poder Executivo, por nível de escolaridade do cargo - SIAPE | 76 |
| 2.12 - Quantitativo (força de trabalho) de Servidores Públicos Federais Cíveis Ativos do Poder Executivo, por nível de escolaridade do Servidor - SIAPE | 76 |

| | |
|---|----------|
| 2.13 - Idade Média dos Servidores Públicos Federais Cíveis Ativos do Poder Executivo, por sexo, segundo a situação de vínculo - SIAPE | 76 |
| 2.14 - Idade Média dos Servidores Públicos Federais Cíveis Ativos do Poder Executivo, por sexo, segundo os órgãos da administração - SIAPE | 77 |
| 2.15 - Idade Média dos Servidores Públicos Federais Cíveis Ativos do Poder Executivo, por natureza jurídica e sexo, segundo os órgãos da administração - SIAPE | 78 |
| 2.16 - Idade Média dos Servidores Públicos Federais Cíveis do Poder Executivo, por situação de vínculo, segundo as Unidades da Federação- SIAPE | 79 |
| 2.17 - Idade Média dos Servidores Públicos Federais Cíveis Ativos do Poder Executivo, por sexo, segundo as Unidades da Federação - SIAPE | 80 |
| 2.18 - Quantitativo (força de trabalho) de Servidores Públicos Federais Cíveis Ativos do Poder Executivo, por situação de vínculo e sexo segundo as Unidades da Federação - SIAPE | 81 |
| 2.19 - Participação percentual de Servidores Públicos Federais Cíveis do Poder Executivo, por situação de vínculo e sexo, segundo as Unidades da Federação - SIAPE | 82 |
| 2.20 - Quantitativo de (força de trabalho) Servidores Públicos Federais Cíveis do Poder Executivo, por Governo dos Ex-Territórios, segundo a situação de vínculo - SIAPE | 83 |
| 2.21 - Relação entre o Quantitativo (força de trabalho) dos Servidores Públicos Federais Cíveis Ativos do Poder Executivo, por Grandes Regiões, segundo as Unidades da Federação - SIAPE | 84 |
| 2.22 - Quantitativo (força de trabalho) de Servidores Públicos Federais Cíveis Ativos do Poder Executivo, segundo as Grandes Regiões e sexo - SIAPE | 85 |
| 2.23 - Quantitativo (força de trabalho) e Idade Média dos Servidores Públicos Federais Cíveis do Poder Executivo, por situação de vínculo, segundo as Grandes Regiões - SIAPE | 85 |
| 2.24 - Quantitativo (força de trabalho) dos Servidores Públicos Federais Cíveis do Poder Executivo, por grupo de vínculo e sexo, segundo as Grandes Regiões e natureza jurídica - SIAPE | 86 |
| 2.25 - Participação percentual dos Servidores Públicos Federais Cíveis do Poder Executivo, por grupo de vínculo e sexo, segundo as Grandes Regiões e natureza jurídica - SIAPE | 87 |
| 2.26 - Quantitativo de Vínculos de Servidores da Administração Pública Federal, por situação de vínculo, segundo o sexo - SIAPE | 88 - 94 |
| 2.27 - Distribuição % dos Vínculos de Servidores das Carreiras da Administração Pública Federal por grupos de idades (faixa etária) - SIAPE | 95 - 101 |
| 2.28 - Evolução do Quantitativo de Servidores Públicos Federais Cíveis e Aposentados do Poder Executivo - SIAPE | 102 |
| 2.29 - Quantitativo de Servidores Públicos Federais Cíveis Ativos do Poder Executivo, por escolaridade do cargo e sexo, segundo os grupos de idades (faixa etária) - SIAPE | 103 |

| | |
|--|------------|
| 2.30 - Participação percentual dos Servidores Públicos Federais Civis Ativos do Poder Executivo, por natureza jurídica e sexo, segundo os grupos de idades (faixa etária) - SIAPE | 103 |
| 2.31 - Quantitativo do Corpo de Bombeiro Militar, Policial Militar e Policial Civil do Governo do Distrito Federal por situação de vínculo e sexo, segundo o Órgão da Administração - SIAPE | 104 |
| 2.32 - Quantitativo de Militares dos Ex-Territórios por situação de vínculo, segundo o sexo - União - SIAPE | 104 |

SEÇÃO 3 - REMUNERAÇÃO

| | |
|--|------------------|
| 3.1 - Distribuição de Servidores Federais Civis do Poder Executivo, por situação de vínculo, segundo as faixas de remuneração em % - SIAPE | 107 |
| 3.2 - Estrutura Salarial das Carreiras / Cargos / Cargos Isolados e Quadro de Pessoal da Administração Pública Federal - SIAPE | 108 - 133 |
| 3.3 - Estrutura Salarial das Carreiras do Corpo de Bombeiros Militar, Polícia Militar e Polícia Civil do Governo do Distrito Federal e dos Ex-Territórios - SIAPE | 134 |

SEÇÃO 4 - CONCURSOS

| | |
|---|------------------|
| 4.1 - Ingresso no Serviço Público Federal a partir de 1995 - Por concurso público - SIAPE | 137 - 142 |
| 4.2 - Ingressos no Serviço Público Federal no Plano Geral de Cargos do Poder Executivo - PGPE por concurso público - SIAPE | 143-144 |
| 4.3 - Quantitativo de ingressos no Serviço Público Federal a partir de 1995 por concurso público, segundo o nível de escolaridade do cargo - SIAPE | 145 |
| 4.4 - Participação percentual dos ingressos no Serviço Público Federal a partir de 1995, por concurso público, segundo o nível de escolaridade do cargo - SIAPE | 145 |
| 4.5 - Idade Média dos Ingressos no Serv. Público Federal a partir de 1995, por concurso público- SIAPE ... | 146 - 151 |
| 4.6 - Ingressos no Serviço Público Federal a partir de 1995, por nível de escolaridade segundo a Contratação por tempo determinado - SIAPE | 152 |
| 4.7 - Participação percentual dos Ingressos no Serviço Público Federal a partir de 1995, por nível de escolaridade segundo a Contratação por tempo determinado - SIAPE | 152 |

SEÇÃO 5 - CARGOS E FUNÇÕES DE CONFIANÇA E GRATIFICAÇÕES

| | |
|--|---------|
| 5.1 - Quantitativo dos ocupantes por Cargos e Funções de Confiança e Gratificações do Poder Executivo Federal , a partir de 1997 - SIAPE | 155-156 |
| 5.2 - Quantitativo e Idade Média dos ocupantes por Cargos e Funções de Confiança e Gratificações do Poder Executivo Federal, segundo o sexo - SIAPE | 157 |
| 5.3 - Quantitativo dos ocupantes de Cargos e Funções de Confiança e Gratificações do Poder Executivo Federal, segundo o nível de escolaridade - SIAPE | 158 |
| 5.4 - Quantitativo de ocupantes de Cargos Comissionados e Gratificações do Poder Executivo Federal por natureza jurídica, segundo sexo - SIAPE | 159 |
| 5.5 - Participação percentual dos ocupantes de Cargos Comissionados e Gratificações do Poder Executivo Federal por natureza jurídica, segundo sexo - SIAPE | 160 |
| 5.6 - Quantitativo de ocupantes de Cargos Comissionados e Gratificações do Poder Executivo Federal por grupo de Idade, segundo sexo - SIAPE | 161 |
| 5.7 - Quantitativo de ocupantes de Cargos Comissionados e Gratificações do Poder Executivo Federal por Grandes Regiões, segundo sexo - SIAPE | 162 |
| 5.8 - Quantitativo dos ocupantes de Cargos de Comissionados do Governo do Distrito Federal, por nível de escolaridade do cargo, segundo o sexo - SIAPE | 163 |
| 5.9 - Idade Média dos ocupantes de Cargos Comissionados do Governo do Distrito Federal, por nível de escolaridade do cargo, segundo o sexo - SIAPE | 163 |
| 5.10 - Quantitativo dos ocupantes de Cargos de Comissionados do Gov do Distrito Federal, por faixa etária, segundo o sexo - SIAPE | 164 |

SEÇÃO 6 - DAS

| | |
|---|-----|
| 6.1 - Quantitativo de ocupantes de DAS, segundo o nível de função - SIAPE | 167 |
| 6.2 - Idade Média dos ocupantes de DAS , segundo o nível da função - SIAPE | 168 |
| 6.3 - Participação percentual do Quantitativo de ocupantes de DAS , segundo o nível de função- SIAPE | 168 |
| 6.4 - Quant. e Participação Percentuais, idade média , remuneração média, nível de escolaridade e sexo dos ocupantes de DAS - SIAPE | 169 |
| 6.5 - Quantitativo e participação percentual dos ocupantes de DAS, por nível de escolaridade, segundo o nível da função - SIAPE | 169 |

| | |
|---|-----|
| 6.6 - Quantitativo dos ocupantes de DAS do Poder Executivo, por vínculo e sexo, segundo o nível de função e natureza jurídica - SIAPE | 170 |
| 6.7 - Quantitativo dos ocupantes de DAS, por nível de função e sexo, segundo grupo de idade - SIAPE | 171 |
| 6.8 - Participação percentual dos ocupantes de DAS, por nível de função e sexo, segundo grupo de idade - SIAPE | 172 |
| 6.9- Remuneração média por nível dos ocupantes de DAS, segundo o cargo e função de confiança - SIAPE | 172 |
| 6.10 - Participação percentual sobre Remuneração média, por nível dos ocupantes de DAS, segundo o cargo e função de confiança - SIAPE | 172 |

SEÇÃO 7 - APOSENTADORIAS

| | |
|--|-----|
| 7.1 - Evolução do Quantitativo de Aposentadorias Civis da União, segundo o Tipo de Aposentadoria | 175 |
| 7.2 - Evolução do Quantitativo de Aposentadorias Civis da União, segundo os Tipos e Classificações de Aposentadoria | 176 |
| 7.3 - Porcentagem da Evolução do Quantitativo de Aposentadorias Civis da União, segundo os Tipos e Classificações de Aposentadoria | 176 |
| 7.4- Evolução do Quantitativo de Aposentadorias Civis da União, segundo as Classificações de Aposentadoria. | 177 |
| 7.5 - Idade Média Mensal dos Servidores Públicos Federais Civis do Poder Executivo, por sexo, segundo o tipo de Aposentadoria - SIAPE | 178 |
| 7.6 - Quantitativo, Participação Percentual e Idade Média dos Servidores Públicos Federais Civis do Poder Executivo, por sexo, segundo o tipo de Aposentadoria - SIAPE | 179 |
| 7.7 - Quantitativo de Aposentadorias dos Servidores Públicos Federais Civis do Poder Executivo, por sexo, segundo os grupos de idade (Faixa etária) - Aposentadorias Integrais - SIAPE | 179 |
| 7.8 - Quantitativo de Aposentadorias dos Servidores Públicos Federais Civis do Poder Executivo, por sexo, segundo os grupos de idade (Faixa etária) - Aposentadorias Proporcionais - SIAPE | 180 |
| 7.9 - Quantitativo de Aposentadorias dos Servidores Públicos Federais Civis do Poder Executivo, por sexo, segundo os grupos de idade (Faixa etária) - Aposentadorias Totais - SIAPE | 180 |
| 7.10 - Quantitativo de Aposentadorias dos Servidores Públicos Federais Civis por Órgãos da Administração , segundo os Tipos e Classificações (Totais) - SIAPE | 181 |
| 7.11 - Quantitativo de Aposentadorias dos Servidores Públicos Federais Civis por Órgãos da Administração , segundo os Tipos e Classificações (Administração Direta) - SIAPE | 182 |
| 7.12 - Quantitativo de Aposentadorias dos Servidores Públicos Federais Civis por Órgãos da Administração , segundo os Tipos e Classificações (Autarquias) - SIAPE | 183 |

| | |
|---|-----|
| 7.13 - Quantitativo de Aposentadorias dos Servidores Públicos Federais Cíveis por Órgãos da Administração , segundo os Tipos e Classificações (Fundações) - SIAPE | 184 |
| 7.14 - Quantitativo de Aposentadorias dos Servidores Públicos Federais Cíveis do Poder Executivo, por Tipos e Classificações, segundo as Unidades Federativas - SIAPE | 185 |
| 7.15 - Quantitativo de Servidores Públicos Federais Cíveis do Poder Executivo, por Tipos e Classificações, segundo as Grandes Regiões - SIAPE | 185 |
| 7.16 - Quantitativo de Aposentadorias do Corpo de Bombeiros Militar e Polícia Militar, Policiais Civil do Governo do Distrito Federal - SIAPE | 186 |
| 7.17 - Evolução do quantitativo de Aposentadorias do Corpo de Bombeiros Militar e Polícia Militar, Policiais Civil do Governo do Distrito Federal, segundo os Tipos de Aposentadorias - SIAPE | 186 |

Ministério do Planejamento, Orçamento e Gestão
Secretaria de Gestão Pública
(Órgão gestor do Sistema SIAPE)

SIAPE - Sistema Integrado de Administração de Recursos Humanos:

O SIAPE- Sistema Integrado de Administração de Recursos Humanos, um sistema on-line de banco de dados de abrangência nacional, que constitui-se hoje na principal ferramenta para a gestão do pessoal civil do Poder Executivo do Governo Federal, realizando mensalmente o pagamento de cerca de 1 milhão e 900 mil servidores ativos, aposentados e pensionistas em 209 órgãos da Administração Pública Federal direta, Instituições Federais de ensino, ex-territórios federais, Autarquias, Fundações e Empresas Públicas.

OBJETIVOS:

Atender a Secretaria de Gestão Pública do Ministério do Planejamento, Orçamento e Gestão - MP nas atividades de planejamento, coordenação, supervisão, controle e desenvolvimento de recursos humanos da Administração Pública Federal, de Ex-Territórios Federais, das Autarquias e das Fundações Públicas.

Compete a Secretaria de Gestão Pública do Ministério do Planejamento, Orçamento e Gestão-MP a supervisão e coordenação dos processos de desenvolvimento e manutenção do Sistema Integrado de Administração Recursos Humanos-SIAPE

ABRANGÊNCIA:

- Todos os órgãos da Administração Direta;
- Autarquias;
- Fundações;
- Empresas Públicas - somente as que recebem recursos do Tesouro Nacional;
- Sociedades de Economia Mista - somente as que recebem recursos do Tesouro Nacional.

Nota: Não incluem o MPU (Ministério Público da União), ABIN (Carreira e Cargos), BACEN (Banco Central do Brasil), Empresas Públicas e Sociedade de Economia Mista que não recebem recursos do Tesouro Nacional, EPU - Encargos Previdenciários da União e servidores do MRE (Ministério das Relações Exteriores) lotados no exterior.

Fonte: SEGEP/MP

Ministério da Fazenda
Secretaria do Tesouro Nacional
(Órgão gestor do Sistema SIAFI)

SIAFI - Sistema Integrado de Administração Financeira Pessoal da União:

O SIAFI - Sistema Integrado de Administração Financeira da União, um sistema on-line que se constitui no principal instrumento de administração orçamentária e financeira da União, provendo os órgãos centrais, setoriais e executores da gestão pública de mecanismos adequados à realização, ao acompanhamento e ao controle da execução orçamentária e financeira, tornando a contabilidade fonte segura de informações gerenciais.

OBJETIVOS:

- Simplificar e uniformizar a execução orçamentária, financeira, patrimonial e contábil;
- Buscar a minimização dos custos, a eficiência e a eficácia na gestão dos recursos públicos;
- Prover os órgãos centrais, setoriais e executores da gestão pública de mecanismos adequados para o controle diário da execução orçamentária, financeira, patrimonial e contábil;
- Dar maior transparência aos gastos públicos;
- Dotar a administração pública de mecanismos de modernização;
- Otimizar a utilização dos recursos financeiro.
- Integrar e compatibilizar as informações disponíveis nos diversos órgãos.
- Eliminação de defasagens na escrituração contábil e das inconsistências de dados.

ABRANGÊNCIA:

- Todos os órgãos da Administração Direta;
- Autarquias;
- Fundações;
- Empresas Públicas;
- Órgãos dos Poderes Legislativo e Judiciário.

Fonte: STN/MF

Despesas

1 Seção

As informações apresentadas nesta seção dizem respeito à Despesa de Pessoal Anual e Mensal da União, apurados pelo critério de competência. Estão incluídos Administração Direta, Autarquias, Fundação, BACEN (Banco Central do Brasil), MPU (Ministério Público da União), Empresas Públicas, Sociedades de Economia Mista, Militares, Poderes Legislativo e Judiciário, FCDF (Fundo Constitucional do Distrito Federal) e Transferências Intergovernamentais a Estados e DF, no caso do Poder Executivo Civil Federal as despesas estão demonstradas por:

- Órgãos da Administração;
- Unidades da Federação;
- Grupos de despesas anuais e mensais;
- Relação entre Despesa com Pessoal e Receita Corrente Líquida da União anual e mensal (Lei de Responsabilidade Fiscal).

As fontes dos dados encontrados nesta seção são do Sistema Integrado de Administração de Recursos Humanos - SIAPE (SEGEP/MP - Secretaria de Gestão Pública do Ministério do Planejamento, Orçamento e Gestão) e do Sistema Integrado de Administração Financeira de Pessoal da União - SIAFI (STN- Secretaria do Tesouro Nacional do Ministério da Fazenda).

Tabela 1.1 - Despesa Anual de Pessoal da União por Poder, segundo a situação de vínculo - SIAF

(Continua)

| Poderes da União | Despesa Anual de Pessoal da União por Poder (R\$ milhões correntes) | | | | | | | | |
|---|---|-----------------|-----------------|-----------------|-----------------|-----------------|-----------------|-----------------|-----------------|
| | 1995 | 1996 | 1997 | 1998 | 1999 | 2000 *** | 2001 | 2002 | 2003 |
| EXECUTIVO (Civis e Militares) | 31.548,8 | 34.220,1 | 36.502,6 | 38.371,6 | 41.418,3 | 46.641,6 | 51.820,7 | 59.523,4 | 64.777,8 |
| Ativos | 17.335,8 | 18.631,3 | 19.584,6 | 19.306,1 | 20.491,8 | 24.343,4 | 26.076,7 | 30.941,3 | 32.123,3 |
| Aposentados | 9.601,4 | 10.602,2 | 11.336,9 | 12.718,2 | 13.781,3 | 14.479,6 | 16.817,2 | 18.491,9 | 21.551,0 |
| Instituidor de Pensão (Beneficiários) | 4.611,6 | 4.986,5 | 5.581,1 | 6.347,3 | 7.145,2 | 7.818,6 | 8.926,9 | 10.090,2 | 11.103,4 |
| CIVIS¹ | 23.142,1 | 25.165,7 | 26.714,2 | 26.469,4 | 29.886,2 | 33.025,3 | 34.570,9 | 39.573,1 | 44.704,5 |
| Ativos | 13.471,2 | 14.534,6 | 15.361,9 | 14.038,2 | 16.351,5 | 18.573,8 | 19.701,1 | 22.647,4 | 24.224,6 |
| Aposentados | 7.002,4 | 7.678,2 | 8.265,8 | 9.002,5 | 9.668,4 | 10.117,5 | 10.414,4 | 11.878,3 | 14.454,8 |
| Instituidor de Pensão (Beneficiários) | 2.668,6 | 2.952,9 | 3.086,4 | 3.428,7 | 3.866,3 | 4.334,1 | 4.455,5 | 5.047,4 | 6.025,1 |
| - Administração Direta | 11.072,2 | 11.657,8 | 12.086,2 | 11.523,6 | 13.383,4 | 15.284,0 | 16.115,0 | 18.771,1 | 22.469,9 |
| Ativos | 5.744,2 | 5.765,2 | 6.087,8 | 4.842,6 | 6.163,9 | 7.458,4 | 7.943,9 | 9.000,1 | 10.324,3 |
| Aposentados | 3.544,3 | 3.909,9 | 3.987,2 | 4.422,2 | 4.662,2 | 4.928,1 | 5.198,3 | 6.271,6 | 7.900,6 |
| Instituidor de Pensão (Beneficiários) | 1.783,7 | 1.982,8 | 2.011,2 | 2.258,7 | 2.557,3 | 2.897,5 | 2.972,9 | 3.499,4 | 4.245,1 |
| - Autarquias | 7.582,3 | 8.491,2 | 9.112,8 | 9.496,1 | 10.511,4 | 11.254,4 | 11.524,2 | 13.017,4 | 13.601,0 |
| Ativos | 3.959,1 | 4.538,3 | 4.797,9 | 4.890,7 | 5.480,3 | 6.068,2 | 6.324,4 | 7.570,1 | 7.303,0 |
| Aposentados | 2.864,7 | 3.116,2 | 3.385,9 | 3.599,8 | 3.910,1 | 3.983,2 | 3.965,9 | 4.185,1 | 4.880,8 |
| Instituidor de Pensão (Beneficiários) | 758,5 | 836,7 | 929,0 | 1.005,5 | 1.121,0 | 1.203,1 | 1.233,9 | 1.262,2 | 1.417,2 |
| - Fundações | 2.607,0 | 2.814,4 | 3.058,7 | 2.968,5 | 3.519,4 | 3.731,5 | 3.754,1 | 4.241,4 | 4.405,2 |
| Ativos | 2.009,5 | 2.169,2 | 2.356,0 | 2.149,3 | 2.582,7 | 2.689,3 | 2.717,8 | 3.074,6 | 3.001,9 |
| Aposentados | 492,5 | 535,3 | 585,3 | 682,1 | 778,1 | 845,4 | 835,7 | 941,0 | 1.124,9 |
| Instituidor de Pensão (Beneficiários) | 105,0 | 109,8 | 117,4 | 137,1 | 158,6 | 196,9 | 200,7 | 225,7 | 278,4 |
| - Banco Central do Brasil | 452,8 | 459,9 | 635,7 | 546,7 | 580,3 | 600,1 | 659,2 | 724,2 | 737,3 |
| Ativos | 401,9 | 403,1 | 389,4 | 324,1 | 342,4 | 351,9 | 392,7 | 422,4 | 431,5 |
| Aposentados | 45,2 | 50,4 | 235,0 | 215,7 | 230,3 | 239,8 | 256,6 | 290,4 | 293,1 |
| Instituidor de Pensão (Beneficiários) | 5,7 | 6,4 | 11,3 | 6,9 | 7,5 | 8,4 | 10,0 | 11,4 | 12,8 |
| - Empresas Públicas¹ | 906,8 | 1.166,8 | 1.140,4 | 1.135,5 | 1.152,6 | 1.204,9 | 1.381,3 | 1.478,7 | 1.552,1 |
| - Sociedades de Econ. Mista¹ | 239,6 | 256,7 | 265,9 | 287,6 | 287,2 | 302,0 | 350,4 | 384,9 | 681,3 |
| MILITARES | 8.406,6 | 9.054,4 | 9.788,5 | 11.902,2 | 11.532,2 | 13.616,3 | 17.249,8 | 19.950,3 | 20.073,3 |
| Ativos | 3.864,6 | 4.096,8 | 4.222,7 | 5.267,9 | 4.140,3 | 5.769,5 | 6.375,6 | 8.293,9 | 7.898,7 |
| Aposentados | 2.599,0 | 2.924,1 | 3.071,1 | 3.715,6 | 4.113,0 | 4.362,2 | 6.402,8 | 6.613,6 | 7.096,2 |
| Instituidor de Pensão (Beneficiários) | 1.943,0 | 2.033,6 | 2.494,7 | 2.918,7 | 3.278,9 | 3.484,6 | 4.471,4 | 5.042,8 | 5.078,4 |
| MINISTÉRIO PÚBLICO DA UNIÃO* | 281,4 | 318,9 | 414,4 | 511,5 | 452,0 | 648,3 | 786,8 | 955,4 | 1.257,7 |
| Ativos | 210,1 | 235,4 | 324,6 | 408,3 | 342,5 | 499,2 | 590,8 | 716,5 | 930,7 |
| Aposentados | 55,6 | 66,4 | 72,4 | 82,7 | 87,6 | 121,0 | 158,0 | 190,2 | 255,3 |
| Instituidor de Pensão (Beneficiários) | 15,7 | 17,1 | 17,5 | 20,5 | 21,9 | 28,1 | 38,0 | 48,7 | 71,6 |
| LEGISLATIVO | 1.195,8 | 1.444,1 | 1.708,5 | 1.856,1 | 1.974,4 | 2.029,1 | 2.426,1 | 2.889,8 | 3.487,5 |
| Ativos | 874,8 | 1.051,2 | 1.229,9 | 1.303,5 | 1.346,1 | 1.370,0 | 1.710,9 | 1.897,4 | 2.328,8 |
| Aposentados | 263,1 | 322,1 | 389,6 | 458,8 | 512,3 | 533,6 | 577,1 | 790,8 | 923,7 |
| Instituidor de Pensão (Beneficiários) | 57,9 | 70,8 | 88,9 | 93,8 | 115,9 | 125,5 | 138,2 | 201,6 | 235,0 |
| JUDICIÁRIO | 2.568,5 | 3.183,0 | 4.258,1 | 5.577,2 | 5.922,5 | 6.976,2 | 8.402,9 | 9.161,7 | 10.225,3 |
| Ativos | 1.946,2 | 2.453,7 | 3.303,0 | 4.400,4 | 4.570,3 | 5.465,2 | 6.758,6 | 7.107,6 | 7.803,6 |
| Aposentados | 506,5 | 602,4 | 796,3 | 990,5 | 1.139,6 | 1.266,8 | 1.369,3 | 1.690,9 | 1.958,9 |
| Instituidor de Pensão (Beneficiários) | 115,8 | 126,9 | 158,8 | 186,4 | 212,7 | 244,1 | 275,0 | 363,1 | 462,8 |
| Transferências Intergovernamentais² | 2.581,9 | 2.053,7 | 2.060,6 | 2.141,7 | 2.255,8 | 2.593,6 | 2.799,7 | 3.454,1 | 484,2 |
| Distrito Federal | 1.724,4 | 1.610,5 | 1.607,6 | 1.882,3 | 1.918,7 | 2.312,0 | 2.500,0 | 2.909,2 | - |
| Demais Estados | 857,6 | 443,2 | 453,0 | 259,5 | 337,1 | 281,6 | 299,7 | 544,9 | 484,2 |
| Fundo Constituc. do Distrito Federal⁴ | - | - | - | - | - | - | - | - | - |
| Repasse Previdenciários | - | - | - | - | - | - | - | - | - |
| Total | 37.895,0 | 40.900,9 | 44.529,7 | 47.946,6 | 51.571,0 | 58.240,5 | 65.449,4 | 75.029,0 | 78.974,8 |
| Ativos | 22.738,7 | 24.189,9 | 26.178,1 | 27.151,6 | 28.664,0 | 33.772,3 | 37.345,8 | 43.400,4 | 42.739,9 |
| Aposentados | 10.371,0 | 11.526,8 | 12.522,8 | 14.167,4 | 15.433,2 | 16.280,0 | 18.763,5 | 20.973,6 | 24.433,6 |
| Instituidor de Pensão (Beneficiários) | 4.785,3 | 5.184,2 | 5.828,8 | 6.627,5 | 7.473,8 | 8.188,2 | 9.340,0 | 10.655,0 | 11.801,2 |
| Total da Geral | 37.895,0 | 40.900,9 | 44.529,7 | 47.946,6 | 51.571,0 | 58.240,5 | 65.449,4 | 75.029,0 | 78.974,7 |
| Ativos | 22.738,7 | 24.189,9 | 26.178,1 | 27.151,6 | 28.664,0 | 33.772,3 | 37.345,8 | 43.400,4 | 42.739,9 |
| Aposentados + Inst de Pensão (Beneficiários) | 15.156,3 | 16.710,9 | 18.351,6 | 20.795,0 | 22.907,1 | 24.468,2 | 28.103,6 | 31.628,6 | 36.234,8 |

Tabela 1.1 - Despesa Anual de Pessoal da União por Poder, segundo a situação de vínculo - SIAFI

(Conclusão)

| Poderes da União | Despesa Anual de Pessoal da União por Poder (R\$ milhões correntes) | | | | | | | | | |
|---|---|------------------|------------------|------------------|------------------|------------------|------------------|------------------|------------------|------------------|
| | 2004 | 2005 * | 2006 | 2007 | 2008 | 2009 | 2010 ** | 2011 | 2012 | 2013 ³ |
| EXECUTIVO (Civis e Militares) | 72.701,1 | 76.838,9 | 87.308,5 | 96.727,0 | 110.286,0 | 127.645,9 | 140.252,6 | 151.077,1 | 156.848,8 | 164.587,2 |
| Ativos | 36.981,5 | 38.650,1 | 45.095,8 | 50.497,0 | 58.313,0 | 67.964,9 | 74.282,5 | 80.158,5 | 83.960,8 | 88.565,1 |
| Aposentados | 23.545,8 | 24.420,7 | 26.699,1 | 28.948,9 | 32.457,9 | 36.649,8 | 40.743,1 | 44.321,4 | 45.233,3 | 46.913,0 |
| Instituidor de Pensão (Beneficiários) | 12.173,9 | 13.768,1 | 15.513,6 | 17.281,0 | 19.515,1 | 23.031,1 | 25.227,0 | 26.597,2 | 27.654,6 | 29.109,1 |
| CIVIS ¹ | 52.081,5 | 54.278,7 | 61.467,1 | 68.959,3 | 78.343,3 | 93.522,1 | 103.237,3 | 111.961,9 | 117.589,6 | 123.837,0 |
| Ativos | 29.256,7 | 30.393,4 | 35.460,1 | 40.280,9 | 46.352,9 | 54.700,5 | 59.645,0 | 64.426,7 | 67.868,6 | 72.094,2 |
| Aposentados | 16.083,7 | 16.398,6 | 17.464,5 | 18.880,1 | 21.104,6 | 24.844,4 | 27.632,1 | 30.545,8 | 31.352,3 | 32.461,1 |
| Instituidor de Pensão (Beneficiários) | 6.741,1 | 7.486,7 | 8.542,5 | 9.798,2 | 10.885,7 | 13.977,3 | 15.960,2 | 16.989,5 | 18.368,7 | 19.281,7 |
| - Administração Direta | 27.304,4 | 28.617,7 | 29.631,7 | 34.303,3 | 38.446,8 | 45.962,5 | 51.926,5 | 57.264,9 | 59.788,3 | 62.046,4 |
| Ativos | 13.796,0 | 14.385,6 | 14.782,9 | 17.702,1 | 20.125,1 | 22.725,3 | 25.300,5 | 27.254,1 | 28.235,5 | 29.519,5 |
| Aposentados | 8.825,3 | 8.989,9 | 8.871,3 | 9.731,3 | 10.729,8 | 13.091,2 | 14.685,0 | 17.017,2 | 17.257,7 | 17.509,3 |
| Instituidor de Pensão (Beneficiários) | 4.683,1 | 5.242,2 | 5.977,4 | 6.869,8 | 7.591,9 | 10.146,0 | 11.941,0 | 12.993,6 | 14.295,1 | 15.017,6 |
| - Autarquias | 15.500,6 | 16.086,4 | 20.085,7 | 21.730,0 | 24.356,3 | 29.107,1 | 34.043,9 | 36.721,8 | 38.461,3 | 40.928,4 |
| Ativos | 8.458,2 | 8.716,0 | 11.589,4 | 12.533,1 | 14.124,9 | 17.452,4 | 21.070,7 | 23.556,2 | 24.992,2 | 26.791,0 |
| Aposentados | 5.394,1 | 5.573,7 | 6.435,7 | 6.832,1 | 7.594,0 | 8.621,3 | 9.721,5 | 10.025,7 | 10.313,7 | 10.855,6 |
| Instituidor de Pensão (Beneficiários) | 1.648,4 | 1.796,7 | 2.060,5 | 2.364,8 | 2.637,4 | 3.033,5 | 3.251,7 | 3.139,8 | 3.155,4 | 3.281,8 |
| - Fundações | 5.057,1 | 4.963,6 | 6.308,3 | 7.026,5 | 8.410,9 | 10.229,0 | 11.270,9 | 11.279,2 | 11.866,4 | 12.825,6 |
| Ativos | 3.479,5 | 3.384,7 | 4.439,5 | 4.993,5 | 6.070,1 | 7.442,2 | 8.098,8 | 7.828,7 | 8.154,6 | 8.797,6 |
| Aposentados | 1.260,3 | 1.220,4 | 1.467,7 | 1.582,5 | 1.831,3 | 2.137,5 | 2.451,1 | 2.648,8 | 2.854,5 | 3.110,5 |
| Instituidor de Pensão (Beneficiários) | 317,3 | 358,5 | 401,1 | 450,4 | 509,5 | 649,3 | 721,0 | 801,7 | 857,3 | 917,5 |
| - Banco Central do Brasil | 888,4 | 1.069,6 | 1.242,1 | 1.343,3 | 1.662,5 | 1.881,3 | 2.056,2 | 2.155,9 | 2.191,8 | 2.254,8 |
| Ativos | 530,3 | 658,2 | 787,4 | 851,8 | 1.043,2 | 1.167,9 | 1.235,1 | 1.247,5 | 1.204,5 | 1.204,2 |
| Aposentados | 342,0 | 390,9 | 431,7 | 465,0 | 585,1 | 672,5 | 774,6 | 854,0 | 926,4 | 985,7 |
| Instituidor de Pensão (Beneficiários) | 16,1 | 20,5 | 23,0 | 26,5 | 34,2 | 40,8 | 46,4 | 54,4 | 60,9 | 64,9 |
| - Empresas Públicas ¹ | 1.344,4 | 1.438,6 | 1.611,8 | 1.755,2 | 2.030,5 | 2.600,1 | 2.803,3 | 3.217,2 | 3.676,6 | 4.089,6 |
| - Sociedades de Econ. Mista ¹ | 664,8 | 708,6 | 766,2 | 839,9 | 928,9 | 1.084,5 | 1.136,5 | 1.323,0 | 1.605,2 | 1.692,3 |
| MILITARES | 20.619,6 | 22.560,2 | 25.841,4 | 27.767,8 | 31.942,7 | 34.123,8 | 37.015,3 | 39.115,2 | 39.259,2 | 40.750,3 |
| Ativos | 7.724,9 | 8.256,7 | 9.635,6 | 10.216,1 | 11.960,1 | 13.264,5 | 14.637,5 | 15.731,8 | 16.092,2 | 16.470,9 |
| Aposentados | 7.462,1 | 8.022,1 | 9.234,7 | 10.068,8 | 11.353,3 | 11.805,4 | 13.110,9 | 13.775,7 | 13.881,1 | 14.451,9 |
| Instituidor de Pensão (Beneficiários) | 5.432,7 | 6.281,4 | 6.971,1 | 7.482,8 | 8.629,4 | 9.053,9 | 9.266,8 | 9.607,7 | 9.285,9 | 9.827,4 |
| MINISTÉRIO PÚBLICO DA UNIÃO* | 1.321,7 | 1.394,2 | 1.821,3 | 1.961,2 | 2.507,4 | 2.657,6 | 2.854,8 | 2.878,6 | 2.970,6 | 3.149,9 |
| Ativos | 983,5 | 1.101,7 | 1.482,9 | 1.605,3 | 2.030,3 | 2.228,0 | 2.417,6 | 2.398,6 | 2.459,1 | 2.616,9 |
| Aposentados | 261,9 | 223,7 | 258,0 | 269,2 | 364,4 | 321,9 | 330,0 | 363,3 | 386,8 | 406,7 |
| Instituidor de Pensão (Beneficiários) | 76,3 | 68,8 | 80,4 | 86,7 | 112,8 | 107,6 | 107,2 | 116,7 | 124,7 | 126,3 |
| LEGISLATIVO | 3.986,2 | 4.409,8 | 5.468,4 | 5.621,1 | 5.974,8 | 5.950,7 | 6.588,2 | 7.336,0 | 7.471,1 | 7.871,7 |
| Ativos | 2.662,1 | 2.931,6 | 3.779,9 | 3.808,6 | 4.090,3 | 4.043,2 | 4.375,6 | 4.719,8 | 4.691,4 | 4.941,8 |
| Aposentados | 1.036,2 | 1.149,0 | 1.307,1 | 1.385,4 | 1.446,4 | 1.460,0 | 1.688,9 | 2.019,2 | 2.168,2 | 2.286,0 |
| Instituidor de Pensão (Beneficiários) | 287,9 | 329,2 | 381,3 | 427,1 | 438,2 | 447,4 | 523,7 | 596,9 | 611,6 | 643,8 |
| JUDICIÁRIO | 12.374,3 | 12.819,6 | 17.400,2 | 18.923,9 | 22.140,5 | 26.464,0 | 26.547,7 | 28.185,5 | 28.194,6 | 29.159,9 |
| Ativos | 9.590,4 | 10.023,3 | 14.227,4 | 15.345,8 | 18.286,9 | 22.214,3 | 21.903,1 | 23.357,8 | 23.049,8 | 23.638,5 |
| Aposentados | 2.251,0 | 2.248,0 | 2.536,1 | 2.844,7 | 3.040,6 | 3.344,5 | 3.650,2 | 3.808,5 | 4.069,9 | 4.306,2 |
| Instituidor de Pensão (Beneficiários) | 532,9 | 548,3 | 636,7 | 733,4 | 813,1 | 905,2 | 994,3 | 1.019,2 | 1.074,9 | 1.215,2 |
| Transferências Intergovernamentais ² | 369,8 | - | - | - | - | - | - | - | - | - |
| Distrito Federal | - | - | - | - | - | - | - | - | - | - |
| Demais Estados | 369,8 | - | - | - | - | - | - | - | - | - |
| Fundo Constituc. do Distrito Federal ⁴ | - | - | 4.834,9 | 5.606,4 | 6.082,3 | 7.005,6 | 7.034,9 | 8.004,3 | 9.016,6 | 9.155,0 |
| Repasse Previdenciários | - | 6.218,3 | - | - | - | - | - | - | - | - |
| Total | 89.431,5 | 100.286,6 | 115.011,9 | 126.878,4 | 144.483,7 | 167.066,3 | 183.278,2 | 197.481,5 | 204.501,6 | 213.923,7 |
| Ativos | 49.603,8 | 57.823,3 | 67.938,0 | 75.257,8 | 86.772,5 | 101.228,1 | 110.013,7 | 118.639,1 | 123.177,6 | 128.917,3 |
| Aposentados | 26.833,0 | 27.817,7 | 30.542,3 | 33.179,0 | 36.944,8 | 41.454,3 | 46.412,2 | 50.512,4 | 51.858,2 | 53.912,0 |
| Instituidor de Pensão (Beneficiários) | 12.994,7 | 14.645,6 | 16.531,6 | 18.441,5 | 20.766,3 | 24.383,8 | 26.852,2 | 28.330,0 | 29.465,7 | 31.094,4 |
| Total da Geral | 89.431,5 | 100.286,6 | 115.011,9 | 126.878,3 | 144.483,7 | 167.066,3 | 183.278,2 | 197.481,5 | 204.501,6 | 213.923,7 |
| Ativos | 49.603,8 | 57.823,3 | 67.938,0 | 75.257,8 | 86.772,5 | 101.228,1 | 110.013,7 | 118.639,1 | 123.177,6 | 128.917,3 |
| Aposentados + Inst de Pensão (Beneficiários) | 39.827,7 | 42.463,3 | 47.073,9 | 51.620,5 | 57.711,2 | 65.838,1 | 73.264,4 | 78.842,4 | 81.323,9 | 85.006,4 |

Elaborado: CGINF/DESIN/SEGEP/MP.

Fonte: SIAFI Gerencial -Sist. Integrado de Administração Financeira de Pessoal da União/Secretaria do Tesouro Nacional-STN/MF. Os dados foram apurados pelo critério de competência.

1- Empresas Públicas e Sociedade de Economia Mista que recebem recursos do Tesouro, EPU-encargos previdenciários da união e servidores do MRE

lotados no exterior.

2- Transferências Intergovernamentais referem-se ao repasse de recursos federais a Estados e DF para pagamento de pessoal, sendo que o repasse de recursos federais ao DF foi transferido para o Fundo Constitucional do Distrito Federal.

3- Acumulado de agosto/2012 a julho/2013.

4- Inclui ativos, aposentados e instituidores de pensão (Civis, Militares e contratos temporário).

Obs. 1: No exercício de 1999 Das despesas foram considerados os valores referentes ao pagamento de Indenizações por Demissões, às despesas com Programas de Incentivos à Demissão Voluntária e às transferências para despesas de Pessoal e Encargos Sociais dos Estados, Distrito Federal e Municípios.

Obs. 2: No exercício de 2005 foi considerado o valor de 6.218,3, para repasses previdenciários para o RPPS.

Obs. 3: A partir de 2006, o FCDF não está incluído no Executivo, sendo totalizado separado.

* No exercício de 2005, não foi incluído o valor total dos repasses das contribuições patronais para o RPPS (Regime Próprio da Previdência Social) nos três níveis de governo, sendo totalizado separado.

** No exercício de 2010, O MPU foi retirado da Administração Direta Civis.

*** No exercício de 2000,(+) Outras Despesas de Pessoal (art . 18, § 1º, LC 101/2000) é considerada.

Tabela 1.2 - Participação Percentual da Despesa Anual de Pessoal da União por Poder, segundo a situação de vínculo - SIAFI

(Continua)

| Poderes da União | Participação percentual da despesa anual de pessoal da União | | | | | | | | | |
|---|--|--------------|--------------|--------------|--------------|--------------|--------------|--------------|--------------|--|
| | 1995 | 1996 | 1997 | 1998 | 1999 | 2000 *** | 2001 | 2002 | 2003 | |
| EXECUTIVO (Civis e Militares) | 83,3 | 83,7 | 82,0 | 80,0 | 80,3 | 80,1 | 79,2 | 79,3 | 82,0 | |
| Ativos | 45,7 | 45,6 | 44,0 | 40,3 | 39,7 | 41,8 | 39,8 | 41,2 | 40,7 | |
| Aposentados | 25,3 | 25,9 | 25,5 | 26,5 | 26,7 | 24,9 | 25,7 | 24,6 | 27,3 | |
| Instituidor de Pensão (Beneficiários) | 12,2 | 12,2 | 12,5 | 13,2 | 13,9 | 13,4 | 13,6 | 13,4 | 14,1 | |
| CIVIS 1 | 61,1 | 61,5 | 60,0 | 55,2 | 58,0 | 56,7 | 52,8 | 52,7 | 56,6 | |
| Ativos | 35,5 | 35,5 | 34,5 | 29,3 | 31,7 | 31,9 | 30,1 | 30,2 | 30,7 | |
| Aposentados | 18,5 | 18,8 | 18,6 | 18,8 | 18,7 | 17,4 | 15,9 | 15,8 | 18,3 | |
| Instituidor de Pensão (Beneficiários) | 7,0 | 7,2 | 6,9 | 7,2 | 7,5 | 7,4 | 6,8 | 6,7 | 7,6 | |
| - Administração Direta | 29,1 | 28,5 | 27,1 | 24,2 | 26,0 | 26,2 | 24,6 | 25,0 | 28,5 | |
| Ativos | 15,0 | 14,1 | 13,7 | 10,1 | 12,0 | 12,8 | 12,1 | 12,0 | 13,1 | |
| Aposentados | 9,4 | 9,6 | 9,0 | 9,3 | 9,0 | 8,5 | 7,9 | 8,4 | 10,0 | |
| Instituidor de Pensão (Beneficiários) | 4,7 | 4,8 | 4,5 | 4,8 | 5,0 | 5,0 | 4,5 | 4,7 | 5,4 | |
| - Autarquias | 20,0 | 20,8 | 20,5 | 19,8 | 20,4 | 19,3 | 17,6 | 17,3 | 17,2 | |
| Ativos | 10,4 | 11,1 | 10,8 | 10,2 | 10,6 | 10,4 | 9,7 | 10,1 | 9,2 | |
| Aposentados | 7,6 | 7,6 | 7,6 | 7,5 | 7,6 | 6,8 | 6,1 | 5,6 | 6,2 | |
| Instituidor de Pensão (Beneficiários) | 2,0 | 2,0 | 2,1 | 2,1 | 2,2 | 2,1 | 1,9 | 1,7 | 1,8 | |
| - Fundações | 6,9 | 6,9 | 6,9 | 6,2 | 6,8 | 6,4 | 5,7 | 5,7 | 5,6 | |
| Ativos | 5,3 | 5,3 | 5,3 | 4,5 | 5,0 | 4,6 | 4,2 | 4,1 | 3,8 | |
| Aposentados | 1,3 | 1,3 | 1,3 | 1,4 | 1,5 | 1,5 | 1,3 | 1,3 | 1,4 | |
| Instituidor de Pensão (Beneficiários) | 0,3 | 0,3 | 0,3 | 0,3 | 0,3 | 0,3 | 0,3 | 0,3 | 0,4 | |
| - Banco Central do Brasil | 1,2 | 1,1 | 1,4 | 1,1 | 1,1 | 1,0 | 1,0 | 1,0 | 0,9 | |
| Ativos | 1,1 | 1,0 | 0,9 | 0,7 | 0,7 | 0,6 | 0,6 | 0,6 | 0,5 | |
| Aposentados | 0,1 | 0,1 | 0,5 | 0,4 | 0,4 | 0,4 | 0,4 | 0,4 | 0,4 | |
| Instituidor de Pensão (Beneficiários) | 0,0 | 0,0 | 0,0 | 0,0 | 0,0 | 0,0 | 0,0 | 0,0 | 0,0 | |
| - Empresas Públicas 1 | 2,4 | 2,9 | 2,6 | 2,4 | 2,2 | 2,1 | 2,1 | 2,0 | 2,0 | |
| - Sociedades de Econ. Mista 1 | 0,6 | 0,6 | 0,6 | 0,6 | 0,6 | 0,5 | 0,5 | 0,5 | 0,9 | |
| MILITARES | 22,2 | 22,1 | 22,0 | 24,7 | 22,4 | 23,4 | 26,4 | 26,6 | 25,4 | |
| Ativos | 10,2 | 10,0 | 9,5 | 10,9 | 8,0 | 9,9 | 9,7 | 11,1 | 10,0 | |
| Aposentados | 6,9 | 7,1 | 6,9 | 7,7 | 8,0 | 7,5 | 9,8 | 8,8 | 9,0 | |
| Instituidor de Pensão (Beneficiários) | 5,1 | 5,0 | 5,6 | 6,1 | 6,4 | 6,0 | 6,8 | 6,7 | 6,4 | |
| MINISTÉRIO PÚBLICO DA UNIÃO* | 0,7 | 0,8 | 0,9 | 1,1 | 0,9 | 1,1 | 1,2 | 1,3 | 1,6 | |
| Ativos | 0,6 | 0,6 | 0,7 | 0,9 | 0,7 | 0,9 | 0,9 | 1,0 | 1,2 | |
| Aposentados | 0,1 | 0,2 | 0,2 | 0,2 | 0,2 | 0,2 | 0,2 | 0,3 | 0,3 | |
| Instituidor de Pensão (Beneficiários) | 0,0 | 0,0 | 0,0 | 0,0 | 0,0 | 0,0 | 0,1 | 0,1 | 0,1 | |
| LEGISLATIVO | 3,2 | 3,5 | 3,8 | 3,9 | 3,8 | 3,5 | 3,7 | 3,9 | 4,4 | |
| Ativos | 2,3 | 2,6 | 2,8 | 2,7 | 2,6 | 2,4 | 2,6 | 2,5 | 2,9 | |
| Aposentados | 0,7 | 0,8 | 0,9 | 1,0 | 1,0 | 0,9 | 0,9 | 1,1 | 1,2 | |
| Instituidor de Pensão (Beneficiários) | 0,2 | 0,2 | 0,2 | 0,2 | 0,2 | 0,2 | 0,2 | 0,3 | 0,3 | |
| JUDICIÁRIO | 6,8 | 7,8 | 9,6 | 11,6 | 11,5 | 12,0 | 12,8 | 12,2 | 12,9 | |
| Ativos | 5,1 | 6,0 | 7,4 | 9,2 | 8,9 | 9,4 | 10,3 | 9,5 | 9,9 | |
| Aposentados | 1,3 | 1,5 | 1,8 | 2,1 | 2,2 | 2,2 | 2,1 | 2,3 | 2,5 | |
| Instituidor de Pensão (Beneficiários) | 0,3 | 0,3 | 0,4 | 0,4 | 0,4 | 0,4 | 0,4 | 0,5 | 0,6 | |
| Transferências Intergovernamentais 2 | 6,8 | 5,0 | 4,6 | 4,5 | 4,4 | 4,5 | 4,3 | 4,6 | 0,6 | |
| Distrito Federal | 4,6 | 3,9 | 3,6 | 3,9 | 3,7 | 4,0 | 3,8 | 3,9 | - | |
| Demais Estados | 2,3 | 1,1 | 1,0 | 0,5 | 0,7 | 0,5 | 0,5 | 0,7 | 0,6 | |
| Fundo Constituc. do Distrito Federal 4 | - | - | - | - | - | - | - | - | - | |
| Repasses Previdenciários | - | - | - | - | - | - | - | - | - | |
| Total | 100,0 | 100,0 | 100,0 | 100,0 | 100,0 | 100,0 | 100,0 | 100,0 | 100,0 | |
| Ativos | 60,0 | 59,1 | 58,8 | 56,6 | 55,6 | 58,0 | 57,1 | 57,8 | 54,1 | |
| Aposentados | 27,4 | 28,2 | 28,1 | 29,5 | 29,9 | 28,0 | 28,7 | 28,0 | 30,9 | |
| Instituidor de Pensão (Beneficiários) | 12,6 | 12,7 | 13,1 | 13,8 | 14,5 | 14,1 | 14,3 | 14,2 | 14,9 | |
| Total da Geral | 100,0 | 100,0 | 100,0 | 100,0 | 100,0 | 100,0 | 100,0 | 100,0 | 100,0 | |
| Ativos | 60,0 | 59,1 | 58,8 | 56,6 | 55,6 | 58,0 | 57,1 | 57,8 | 54,1 | |
| Aposentados + Inst de Pensão (Beneficiários) | 40,0 | 40,9 | 41,2 | 43,4 | 44,4 | 42,0 | 42,9 | 42,2 | 45,9 | |

Tabela 1.2 - Participação Percentual da Despesa Anual de Pessoal da União por Poder, segundo a situação de vínculo - SIAFI

(Conclusão)

| Poderes da União | Participação percentual da despesa anual de pessoal da União | | | | | | | | | |
|--|--|--------------|--------------|--------------|--------------|--------------|--------------|--------------|--------------|-------------------|
| | 2004 | 2005 * | 2006 | 2007 | 2008 | 2009 | 2010 ** | 2011 | 2012 | 2013 ³ |
| EXECUTIVO (Civis e Militares) | 81,3 | 76,6 | 75,9 | 76,2 | 76,3 | 76,4 | 76,5 | 76,5 | 76,7 | 76,9 |
| Ativos | 41,4 | 38,5 | 39,2 | 39,8 | 40,4 | 40,7 | 40,5 | 40,6 | 41,1 | 41,4 |
| Aposentados | 26,3 | 24,4 | 23,2 | 22,8 | 22,5 | 21,9 | 22,2 | 22,4 | 22,1 | 21,9 |
| Instituidor de Pensão (Beneficiários) | 13,6 | 13,7 | 13,5 | 13,6 | 13,5 | 13,8 | 13,8 | 13,5 | 13,5 | 13,6 |
| CIVIS ¹ | 58,2 | 54,1 | 53,4 | 54,4 | 54,2 | 56,0 | 56,3 | 56,7 | 57,5 | 57,9 |
| Ativos | 32,7 | 30,3 | 30,8 | 31,7 | 32,1 | 32,7 | 32,5 | 32,6 | 33,2 | 33,7 |
| Aposentados | 18,0 | 16,4 | 15,2 | 14,9 | 14,6 | 14,9 | 15,1 | 15,5 | 15,3 | 15,2 |
| Instituidor de Pensão (Beneficiários) | 7,5 | 7,5 | 7,4 | 7,7 | 7,5 | 8,4 | 8,7 | 8,6 | 9,0 | 9,0 |
| - Administração Direta | 30,5 | 28,5 | 25,8 | 27,0 | 26,6 | 27,5 | 28,3 | 29,0 | 29,2 | 29,0 |
| Ativos | 15,4 | 14,3 | 12,9 | 14,0 | 13,9 | 13,6 | 13,8 | 13,8 | 13,8 | 13,8 |
| Aposentados | 9,9 | 9,0 | 7,7 | 7,7 | 7,4 | 7,8 | 8,0 | 8,6 | 8,4 | 8,2 |
| Instituidor de Pensão (Beneficiários) | 5,2 | 5,2 | 5,2 | 5,4 | 5,3 | 6,1 | 6,5 | 6,6 | 7,0 | 7,0 |
| - Autarquias | 17,3 | 16,0 | 17,5 | 17,1 | 16,9 | 17,4 | 18,6 | 18,6 | 18,8 | 19,1 |
| Ativos | 9,5 | 8,7 | 10,1 | 9,9 | 9,8 | 10,4 | 11,5 | 11,9 | 12,2 | 12,5 |
| Aposentados | 6,0 | 5,6 | 5,6 | 5,4 | 5,3 | 5,2 | 5,3 | 5,1 | 5,0 | 5,1 |
| Instituidor de Pensão (Beneficiários) | 1,8 | 1,8 | 1,8 | 1,9 | 1,8 | 1,8 | 1,8 | 1,6 | 1,5 | 1,5 |
| - Fundações | 5,7 | 4,9 | 5,5 | 5,5 | 5,8 | 6,1 | 6,1 | 5,7 | 5,8 | 6,0 |
| Ativos | 3,9 | 3,4 | 3,9 | 3,9 | 4,2 | 4,5 | 4,4 | 4,0 | 4,0 | 4,1 |
| Aposentados | 1,4 | 1,2 | 1,3 | 1,2 | 1,3 | 1,3 | 1,3 | 1,3 | 1,4 | 1,5 |
| Instituidor de Pensão (Beneficiários) | 0,4 | 0,4 | 0,3 | 0,4 | 0,4 | 0,4 | 0,4 | 0,4 | 0,4 | 0,4 |
| - Banco Central do Brasil | 1,0 | 1,1 | 1,1 | 1,1 | 1,2 | 1,1 | 1,1 | 1,1 | 1,1 | 1,1 |
| Ativos | 0,6 | 0,7 | 0,7 | 0,7 | 0,7 | 0,7 | 0,7 | 0,6 | 0,6 | 0,6 |
| Aposentados | 0,4 | 0,4 | 0,4 | 0,4 | 0,4 | 0,4 | 0,4 | 0,4 | 0,5 | 0,5 |
| Instituidor de Pensão (Beneficiários) | 0,0 | 0,0 | 0,0 | 0,0 | 0,0 | 0,0 | 0,0 | 0,0 | 0,0 | 0,0 |
| - Empresas Públicas ¹ | 1,5 | 1,5 | 1,4 | 1,4 | 1,4 | 1,6 | 1,5 | 1,6 | 1,8 | 1,9 |
| - Sociedades de Econ. Mista ¹ | 0,7 | 0,8 | 0,7 | 0,7 | 0,6 | 0,6 | 0,6 | 0,7 | 0,8 | 0,8 |
| MILITARES | 23,1 | 22,5 | 22,5 | 21,9 | 22,1 | 20,4 | 20,2 | 19,8 | 19,2 | 19,0 |
| Ativos | 8,6 | 8,2 | 8,4 | 8,1 | 8,3 | 7,9 | 8,0 | 8,0 | 7,9 | 7,7 |
| Aposentados | 8,3 | 8,0 | 8,0 | 7,9 | 7,9 | 7,1 | 7,2 | 7,0 | 6,8 | 6,8 |
| Instituidor de Pensão (Beneficiários) | 6,1 | 6,3 | 6,1 | 5,9 | 6,0 | 5,4 | 5,1 | 4,9 | 4,5 | 4,6 |
| MINISTÉRIO PÚBLICO DA UNIÃO² | 1,5 | 1,5 | 1,6 | 1,5 | 1,7 | 1,6 | 1,6 | 1,5 | 1,5 | 1,5 |
| Ativos | 1,1 | 1,2 | 1,3 | 1,3 | 1,4 | 1,3 | 1,3 | 1,2 | 1,2 | 1,2 |
| Aposentados | 0,3 | 0,2 | 0,2 | 0,2 | 0,3 | 0,2 | 0,2 | 0,2 | 0,2 | 0,2 |
| Instituidor de Pensão (Beneficiários) | 0,1 | 0,1 | 0,1 | 0,1 | 0,1 | 0,1 | 0,1 | 0,1 | 0,1 | 0,1 |
| LEGISLATIVO | 4,5 | 4,4 | 4,8 | 4,4 | 4,1 | 3,6 | 3,6 | 3,7 | 3,7 | 3,7 |
| Ativos | 3,0 | 2,9 | 3,3 | 3,0 | 2,8 | 2,4 | 2,4 | 2,4 | 2,3 | 2,3 |
| Aposentados | 1,2 | 1,1 | 1,1 | 1,1 | 1,0 | 0,9 | 0,9 | 1,0 | 1,1 | 1,1 |
| Instituidor de Pensão (Beneficiários) | 0,3 | 0,3 | 0,3 | 0,3 | 0,3 | 0,3 | 0,3 | 0,3 | 0,3 | 0,3 |
| JUDICIÁRIO | 13,8 | 12,8 | 15,1 | 14,9 | 15,3 | 15,8 | 14,5 | 14,3 | 13,8 | 13,6 |
| Ativos | 10,7 | 10,0 | 12,4 | 12,1 | 12,7 | 13,3 | 12,0 | 11,8 | 11,3 | 11,0 |
| Aposentados | 2,5 | 2,2 | 2,2 | 2,2 | 2,1 | 2,0 | 2,0 | 1,9 | 2,0 | 2,0 |
| Instituidor de Pensão (Beneficiários) | 0,6 | 0,5 | 0,6 | 0,6 | 0,6 | 0,5 | 0,5 | 0,5 | 0,5 | 0,6 |
| Transferências Intergovernamentais ² | 0,4 | - | - | - | - | - | - | - | - | - |
| Distrito Federal | - | - | - | - | - | - | - | - | - | - |
| Demais Estados | 0,4 | - | - | - | - | - | - | - | - | - |
| Fundo Constituc. do Distrito Federal ⁴ | - | - | 4,2 | 4,4 | 4,2 | 4,2 | 3,8 | 4,1 | 4,4 | 4,3 |
| Repasse Previdenciários | - | 6,2 | - | - | - | 0,0 | 0,0 | 0,0 | 0,0 | 0,0 |
| Total | 100,0 | 100,0 | 100,0 | 100,0 | 100,0 | 100,0 | 100,0 | 100,0 | 100,0 | 100,0 |
| Ativos | 55,5 | 57,7 | 59,1 | 59,3 | 60,1 | 60,6 | 60,0 | 60,1 | 60,2 | 60,3 |
| Aposentados | 30,0 | 27,7 | 26,6 | 26,2 | 25,6 | 24,8 | 25,3 | 25,6 | 25,4 | 25,2 |
| Instituidor de Pensão (Beneficiários) | 14,5 | 14,6 | 14,4 | 14,5 | 14,4 | 14,6 | 14,7 | 14,3 | 14,4 | 14,5 |
| Total da Geral | 100,0 | 100,0 | 100,0 | 100,0 | 100,0 | 100,0 | 100,0 | 100,0 | 100,0 | 100,0 |
| Ativos | 55,5 | 57,7 | 59,1 | 59,3 | 60,1 | 60,6 | 60,0 | 60,1 | 60,2 | 60,3 |
| Aposentados + Inst de Pensão (Beneficiários) | 44,5 | 42,3 | 40,9 | 40,7 | 39,9 | 39,4 | 40,0 | 39,9 | 39,8 | 39,7 |

Elaborado: CGINF/DESIN/SEGEP/MP.

Fonte: SIAFI Gerencial - Sist. Integrado de Administração Financeira de Pessoal da União/Secretaria do Tesouro Nacional-STN/MF. Os dados foram apurados pelo critério de competência.

1- Empresas Públicas e Sociedade de Economia Mista que recebem recursos do Tesouro, EPU-encargos previdenciários da união e servidores do MRE

lotados no exterior.

2- Transferências Intergovernamentais referem-se ao repasse de recursos federais a Estados e DF para pagamento de pessoal, sendo que o repasse de recursos federais ao DF foi transferido para o Fundo Constitucional do Distrito Federal.

3- Acumulado de agosto/2012 a julho/2013.

4- Inclui ativos, aposentados e instituidores de pensão (Civis, Militares e contratos temporário).

Obs.1: No exercício de 1999 Das despesas foram considerados os valores referentes ao pagamento de Indenizações por Demissões, às despesas com Programas de Incentivos à Demissão Voluntária e às transferências para despesas de Pessoal e Encargos Sociais dos Estados, Distrito Federal e Municípios.

Obs.2: No exercício de 2005 foi considerado o valor de 6.218,3, para repasses previdenciários para o RPPS.

Obs. 3: A partir de 2006, o FCDF não está incluído no Executivo, sendo totalizado separado.

* No exercício de 2005, não foi incluído o valor total dos repasses das contribuições patronais para o RPPS (Regime Próprio da Previdência Social) nos três níveis de governo, sendo totalizado separado.

** No exercício de 2010, O MPU foi retirado da Administração Direta Civis.

*** No exercício de 2000,(+) Outras Despesas de Pessoal (art . 18, § 1º, LC 101/2000) é considerada.

Tabela 1.3 - Despesa Mensal de Pessoal da União por Poder, segundo a situação de vínculo - SIAFI

| Poderes da União | Despesa Mensal de Pessoal da União por Poder - (R\$ milhões correntes) | | | | | | | | | | | | Total |
|---|--|-----------------|-----------------|-----------------|-----------------|-----------------|-----------------|-----------------|-----------------|-----------------|-----------------|-----------------|------------------|
| | 2012 | | | | | 2013 | | | | | | | |
| | Ago | Set | Out | Nov | Dez | Jan | Fev | Mar | Abr | Mai | Jun | Jul | |
| EXECUTIVO (Civis e Militares) | 11.935,5 | 12.067,4 | 12.156,2 | 18.631,2 | 14.504,0 | 12.539,8 | 12.495,9 | 13.104,0 | 12.994,1 | 13.355,4 | 17.671,5 | 13.132,4 | 164.587,2 |
| Ativos | 6.266,8 | 6.362,7 | 6.500,7 | 10.162,8 | 8.713,2 | 6.748,0 | 6.787,8 | 7.109,7 | 6.974,7 | 7.244,7 | 8.585,9 | 7.108,1 | 88.565,1 |
| Aposentados | 3.509,2 | 3.567,0 | 3.513,1 | 5.243,2 | 3.576,6 | 3.631,6 | 3.528,9 | 3.682,5 | 3.625,6 | 3.755,3 | 5.580,6 | 3.694,9 | 46.913,0 |
| Instituidor de Pensão (Beneficiários) | 2.159,5 | 2.137,8 | 2.142,4 | 3.225,1 | 2.214,2 | 2.160,1 | 2.179,2 | 2.311,8 | 2.393,8 | 2.355,4 | 3.500,6 | 2.329,3 | 29.109,1 |
| CIVIS¹ | 8.986,3 | 9.025,5 | 9.110,0 | 13.908,5 | 11.298,6 | 9.700,6 | 9.405,2 | 9.824,3 | 9.858,1 | 9.993,1 | 12.877,3 | 9.849,5 | 123.837,0 |
| Ativos | 5.075,4 | 5.080,1 | 5.215,9 | 8.218,1 | 7.284,8 | 5.699,9 | 5.479,3 | 5.787,9 | 5.786,9 | 5.832,7 | 6.885,3 | 5.747,8 | 72.094,2 |
| Aposentados | 2.439,9 | 2.495,6 | 2.440,1 | 3.627,4 | 2.497,5 | 2.559,8 | 2.460,3 | 2.514,0 | 2.456,2 | 2.587,5 | 3.818,7 | 2.564,0 | 32.461,1 |
| Instituidor de Pensão (Beneficiários) | 1.471,0 | 1.449,8 | 1.454,0 | 2.063,0 | 1.516,2 | 1.440,9 | 1.465,6 | 1.522,3 | 1.615,0 | 1.572,9 | 2.173,2 | 1.537,7 | 19.281,7 |
| - Administração Direta | 4.570,2 | 4.604,8 | 4.610,2 | 6.991,3 | 5.511,4 | 4.837,2 | 4.746,9 | 4.840,5 | 4.923,1 | 5.040,0 | 6.494,1 | 4.876,8 | 62.046,4 |
| Ativos | 2.095,0 | 2.075,2 | 2.153,6 | 3.405,9 | 2.995,8 | 2.319,8 | 2.287,6 | 2.311,2 | 2.371,4 | 2.411,2 | 2.769,9 | 2.322,8 | 29.519,5 |
| Aposentados | 1.329,9 | 1.393,3 | 1.322,2 | 1.995,6 | 1.349,3 | 1.373,1 | 1.290,9 | 1.309,6 | 1.359,7 | 1.392,3 | 2.041,6 | 1.351,8 | 17.509,3 |
| Instituidor de Pensão (Beneficiários) | 1.145,3 | 1.136,3 | 1.134,5 | 1.589,7 | 1.166,3 | 1.144,3 | 1.168,4 | 1.219,7 | 1.192,0 | 1.236,5 | 1.682,6 | 1.202,2 | 15.017,6 |
| - Autarquias | 2.952,3 | 2.929,5 | 2.994,9 | 4.634,0 | 3.767,3 | 3.185,5 | 3.080,6 | 3.266,4 | 3.265,4 | 3.265,1 | 4.301,7 | 3.285,6 | 40.928,4 |
| Ativos | 1.888,0 | 1.888,6 | 1.933,3 | 3.060,1 | 2.647,8 | 2.102,8 | 2.008,9 | 2.162,6 | 2.152,1 | 2.160,0 | 2.629,5 | 2.157,2 | 26.791,0 |
| Aposentados | 810,4 | 799,8 | 814,7 | 1.207,7 | 843,2 | 862,7 | 852,6 | 878,8 | 767,9 | 847,3 | 1.298,6 | 871,9 | 10.855,6 |
| Instituidor de Pensão (Beneficiários) | 253,8 | 241,2 | 246,9 | 366,2 | 276,3 | 219,9 | 219,1 | 225,0 | 345,4 | 257,8 | 373,5 | 256,6 | 3.281,8 |
| - Fundações | 892,8 | 913,4 | 930,0 | 1.439,0 | 1.133,4 | 981,0 | 986,3 | 1.054,1 | 1.044,0 | 1.023,3 | 1.386,5 | 1.041,9 | 12.825,6 |
| Ativos | 604,4 | 621,6 | 637,9 | 1.000,2 | 832,5 | 666,5 | 677,4 | 736,2 | 724,4 | 700,4 | 882,0 | 714,1 | 8.797,6 |
| Aposentados | 221,6 | 224,5 | 224,7 | 337,4 | 232,1 | 243,2 | 236,3 | 245,7 | 247,4 | 250,2 | 393,0 | 254,6 | 3.110,5 |
| Instituidor de Pensão (Beneficiários) | 66,8 | 67,2 | 67,4 | 101,5 | 68,8 | 71,3 | 72,6 | 72,2 | 72,2 | 72,7 | 111,5 | 73,2 | 917,5 |
| - Banco Central do Brasil | 182,4 | 179,4 | 181,4 | 210,1 | 168,9 | 183,1 | 189,0 | 182,7 | 181,1 | 219,5 | 188,6 | 188,6 | 2.254,8 |
| Ativos | 99,3 | 96,2 | 97,6 | 117,8 | 91,2 | 96,8 | 103,0 | 97,3 | 94,5 | 115,9 | 97,5 | 97,1 | 1.204,2 |
| Aposentados | 78,0 | 78,1 | 78,6 | 86,7 | 72,9 | 80,9 | 80,5 | 80,0 | 81,2 | 97,7 | 85,4 | 85,7 | 985,7 |
| Instituidor de Pensão (Beneficiários) | 5,1 | 5,1 | 5,2 | 5,5 | 4,8 | 5,4 | 5,4 | 5,4 | 5,5 | 6,0 | 5,6 | 5,7 | 64,9 |
| - Empresas Públicas¹ | 277,9 | 294,7 | 269,8 | 436,5 | 452,3 | 381,6 | 283,7 | 354,3 | 311,6 | 321,1 | 372,1 | 333,9 | 4.089,6 |
| - Sociedades de Econ. Mista¹ | 110,7 | 103,7 | 123,6 | 197,6 | 265,3 | 132,3 | 118,7 | 126,3 | 132,8 | 124,1 | 134,4 | 122,7 | 1.692,3 |
| MILITARES | 2.949,2 | 3.041,9 | 3.046,2 | 4.722,7 | 3.205,4 | 2.839,1 | 3.090,6 | 3.279,7 | 3.136,0 | 3.362,3 | 4.794,2 | 3.282,9 | 40.750,3 |
| Ativos | 1.191,4 | 1.282,5 | 1.284,8 | 1.944,7 | 1.428,4 | 1.048,1 | 1.308,5 | 1.321,8 | 1.187,8 | 1.411,9 | 1.700,6 | 1.360,3 | 16.470,9 |
| Aposentados | 1.069,3 | 1.071,4 | 1.073,0 | 1.615,9 | 1.079,1 | 1.071,8 | 1.068,6 | 1.168,5 | 1.169,4 | 1.167,9 | 1.766,3 | 1.130,9 | 14.451,9 |
| Instituidor de Pensão (Beneficiários) | 688,5 | 688,0 | 688,4 | 1.162,1 | 697,9 | 719,2 | 713,5 | 789,5 | 778,8 | 782,4 | 1.327,4 | 791,7 | 9.827,4 |
| MINISTÉRIO PÚBLICO DA UNIÃO² | 215,7 | 214,3 | 217,9 | 216,1 | 379,3 | 313,6 | 235,5 | 240,6 | 237,6 | 239,9 | 299,4 | 339,9 | 3.149,9 |
| Ativos | 181,9 | 180,5 | 183,6 | 181,6 | 314,9 | 277,7 | 199,7 | 203,9 | 201,2 | 203,3 | 244,8 | 243,8 | 2.616,9 |
| Aposentados | 25,4 | 25,5 | 25,9 | 26,2 | 51,1 | 27,1 | 27,1 | 27,8 | 27,6 | 27,8 | 41,4 | 73,6 | 406,7 |
| Instituidor de Pensão (Beneficiários) | 8,3 | 8,4 | 8,4 | 8,3 | 13,3 | 8,8 | 8,7 | 8,9 | 8,8 | 8,8 | 13,2 | 22,4 | 126,3 |
| LEGISLATIVO | 560,4 | 553,6 | 582,1 | 649,0 | 1.071,7 | 640,4 | 555,4 | 598,5 | 644,9 | 596,4 | 826,9 | 592,3 | 7.871,7 |
| Ativos | 347,3 | 345,5 | 365,1 | 407,2 | 703,1 | 428,0 | 346,0 | 382,5 | 387,7 | 370,2 | 495,4 | 363,8 | 4.941,8 |
| Aposentados | 165,0 | 160,7 | 169,5 | 191,2 | 293,9 | 165,4 | 162,1 | 166,2 | 198,9 | 176,1 | 258,8 | 178,4 | 2.286,0 |
| Instituidor de Pensão (Beneficiários) | 48,1 | 47,4 | 47,6 | 50,6 | 74,7 | 47,0 | 47,3 | 49,9 | 58,4 | 50,1 | 72,7 | 50,1 | 643,8 |
| JUDICIÁRIO | 1.892,9 | 2.014,6 | 1.974,2 | 2.839,3 | 2.653,6 | 2.451,5 | 1.806,8 | 2.133,0 | 4.665,3 | 2.286,1 | 2.333,6 | 2.108,9 | 29.159,9 |
| Ativos | 1.517,5 | 1.637,2 | 1.611,0 | 2.298,1 | 2.159,1 | 2.009,3 | 1.440,8 | 1.723,6 | 3.818,4 | 1.787,7 | 1.917,2 | 1.718,5 | 23.638,5 |
| Aposentados | 296,0 | 298,1 | 287,0 | 426,8 | 400,1 | 348,8 | 288,2 | 325,2 | 615,3 | 382,9 | 328,2 | 309,6 | 4.306,2 |
| Instituidor de Pensão (Beneficiários) | 79,3 | 79,3 | 76,2 | 114,4 | 94,4 | 93,5 | 77,8 | 84,2 | 231,6 | 115,5 | 88,1 | 80,8 | 1.215,2 |
| Fundo Constituc. do Distrito Federal² | 829,0 | 652,2 | 494,4 | 801,1 | 780,4 | 506,1 | 988,4 | 754,6 | 1.021,4 | 785,3 | 818,4 | 723,6 | 9.155,0 |
| Repasse Previdenciários | - | - | - | - | - | - | - | - | - | - | - | - | - |
| Total | 15.433,4 | 15.502,2 | 15.424,9 | 23.136,7 | 19.389,0 | 16.451,4 | 16.082,0 | 16.830,8 | 19.563,3 | 17.263,1 | 21.949,8 | 16.897,1 | 213.923,7 |
| Ativos | 9.142,5 | 9.178,0 | 9.154,9 | 13.850,8 | 12.670,7 | 9.969,1 | 9.762,6 | 10.174,3 | 12.403,4 | 10.391,2 | 12.061,8 | 10.157,9 | 128.917,3 |
| Aposentados | 3.995,7 | 4.051,3 | 3.995,4 | 5.887,5 | 4.321,6 | 4.172,9 | 4.006,3 | 4.201,7 | 4.467,4 | 4.342,1 | 6.213,4 | 4.256,6 | 53.912,0 |
| Instituidor de Pensão (Beneficiários) | 2.295,2 | 2.272,9 | 2.274,6 | 3.398,4 | 2.396,7 | 2.309,4 | 2.313,0 | 2.454,7 | 2.692,5 | 2.529,8 | 3.674,6 | 2.482,6 | 31.094,4 |
| Total da Geral | 15.433,4 | 15.502,2 | 15.424,9 | 23.136,7 | 19.389,0 | 16.451,4 | 16.082,0 | 16.830,8 | 19.563,3 | 17.263,1 | 21.949,8 | 16.897,1 | 213.923,7 |
| Ativos | 9.142,5 | 9.178,0 | 9.154,9 | 13.850,8 | 12.670,7 | 9.969,1 | 9.762,6 | 10.174,3 | 12.403,4 | 10.391,2 | 12.061,8 | 10.157,9 | 128.917,3 |
| Aposentados + Inst de Pensão (Beneficiários) | 6.290,9 | 6.324,2 | 6.270,0 | 9.285,9 | 6.718,3 | 6.482,3 | 6.319,3 | 6.656,5 | 7.160,0 | 6.871,9 | 9.888,0 | 6.739,2 | 85.006,4 |

Elaborado: CGINF/DESIN/SEGEP/MP.

Fonte: SIAFI-Sistema Integrado de Administração Financeira de Pessoal da União/Secretaria do Tesouro Nacional-STN/MF. Os dados foram apurados pelo critério de competência.

1- Empresas Públicas e Sociedade de Economia Mista que recebem recursos do Tesouro, EPU - encargos previdenciários da união e servidores do MRE lotados no exterior.

2- Transferências Intergovernamentais referem-se ao repasse de recursos federais a Estados e DF para pagamento de pessoal, sendo que o repasse de recursos federais ao DF foi transferido para o Fundo Constitucional do Distrito Federal. Inclui ativos, aposentados e instituidores de pensão (Civis, Militares e contratos temporário). A partir de 2006, o FCDF não está incluído no Executivo, sendo totalizado separado.

Tabela 1.4 - Participação Percentual da Despesa Mensal de Pessoal da União por Poder, segundo a situação de vínculo - SIAFI

| Poderes da União | Participação Percentual da Despesa de Pessoal da União por Poder | | | | | | | | | | | | | Total |
|--|--|--------------|--------------|--------------|--------------|--------------|--------------|--------------|--------------|--------------|--------------|--------------|--------------|-------|
| | 2012 | | | | | 2013 | | | | | | | | |
| | Ago | Set | Out | Nov | Dez | Jan | Fev | Mar | Abr | Mai | Jun | Jul | | |
| EXECUTIVO (Civis e Militares) | 77,3 | 77,8 | 78,8 | 80,5 | 74,8 | 76,2 | 77,7 | 77,9 | 66,4 | 77,4 | 80,5 | 77,7 | 76,9 | |
| Ativos | 40,6 | 41,0 | 42,1 | 43,9 | 44,9 | 41,0 | 42,2 | 42,2 | 35,7 | 42,0 | 39,1 | 42,1 | 41,4 | |
| Aposentados | 22,7 | 23,0 | 22,8 | 22,7 | 18,4 | 22,1 | 21,9 | 21,9 | 18,5 | 21,8 | 25,4 | 21,9 | 21,9 | |
| Instituidor de Pensão (Beneficiários) | 14,0 | 13,8 | 13,9 | 13,9 | 11,4 | 13,1 | 13,6 | 13,7 | 12,2 | 13,6 | 15,9 | 13,8 | 13,6 | |
| CIVIS ¹ | 58,2 | 58,2 | 59,1 | 60,1 | 58,3 | 59,0 | 58,5 | 58,4 | 50,4 | 57,9 | 58,7 | 58,3 | 57,9 | |
| Ativos | 32,9 | 32,8 | 33,8 | 35,5 | 37,6 | 34,6 | 34,1 | 34,4 | 29,6 | 33,8 | 31,4 | 34,0 | 33,7 | |
| Aposentados | 15,8 | 16,1 | 15,8 | 15,7 | 12,9 | 15,6 | 15,3 | 14,9 | 12,6 | 15,0 | 17,4 | 15,2 | 15,2 | |
| Instituidor de Pensão (Beneficiários) | 9,5 | 9,4 | 9,4 | 8,9 | 7,8 | 8,8 | 9,1 | 9,0 | 8,3 | 9,1 | 9,9 | 9,1 | 9,0 | |
| - Administração Direta | 29,6 | 29,7 | 29,9 | 30,2 | 28,4 | 29,4 | 29,5 | 28,8 | 25,2 | 29,2 | 29,6 | 28,9 | 29,0 | |
| Ativos | 13,6 | 13,4 | 14,0 | 14,7 | 15,5 | 14,1 | 14,2 | 13,7 | 12,1 | 14,0 | 12,6 | 13,7 | 13,8 | |
| Aposentados | 8,6 | 9,0 | 8,6 | 8,6 | 7,0 | 8,3 | 8,0 | 7,8 | 7,0 | 8,1 | 9,3 | 8,0 | 8,2 | |
| Instituidor de Pensão (Beneficiários) | 7,4 | 7,3 | 7,4 | 6,9 | 6,0 | 7,0 | 7,3 | 7,2 | 6,1 | 7,2 | 7,7 | 7,1 | 7,0 | |
| - Autarquias | 19,1 | 18,9 | 19,4 | 20,0 | 19,4 | 19,4 | 19,2 | 19,4 | 16,7 | 18,9 | 19,6 | 19,4 | 19,1 | |
| Ativos | 12,2 | 12,2 | 12,5 | 13,2 | 13,7 | 12,8 | 12,5 | 12,8 | 11,0 | 12,5 | 12,0 | 12,8 | 12,5 | |
| Aposentados | 5,3 | 5,2 | 5,3 | 5,2 | 4,3 | 5,2 | 5,3 | 5,2 | 3,9 | 4,9 | 5,9 | 5,2 | 5,1 | |
| Instituidor de Pensão (Beneficiários) | 1,6 | 1,6 | 1,6 | 1,6 | 1,4 | 1,3 | 1,4 | 1,3 | 1,8 | 1,5 | 1,7 | 1,5 | 1,5 | |
| - Fundações | 5,8 | 5,9 | 6,0 | 6,2 | 5,8 | 6,0 | 6,1 | 6,3 | 5,3 | 5,9 | 6,3 | 6,2 | 6,0 | |
| Ativos | 3,9 | 4,0 | 4,1 | 4,3 | 4,3 | 4,1 | 4,2 | 4,4 | 3,7 | 4,1 | 4,0 | 4,2 | 4,1 | |
| Aposentados | 1,4 | 1,4 | 1,5 | 1,5 | 1,2 | 1,5 | 1,5 | 1,5 | 1,3 | 1,4 | 1,8 | 1,5 | 1,5 | |
| Instituidor de Pensão (Beneficiários) | 0,4 | 0,4 | 0,4 | 0,4 | 0,4 | 0,4 | 0,5 | 0,4 | 0,4 | 0,4 | 0,5 | 0,4 | 0,4 | |
| - Banco Central do Brasil | 1,2 | 1,2 | 1,2 | 0,9 | 0,9 | 1,1 | 1,2 | 1,1 | 0,9 | 1,3 | 0,9 | 1,1 | 1,1 | |
| Ativos | 0,6 | 0,6 | 0,6 | 0,5 | 0,5 | 0,6 | 0,6 | 0,6 | 0,5 | 0,7 | 0,4 | 0,6 | 0,6 | |
| Aposentados | 0,5 | 0,5 | 0,5 | 0,4 | 0,4 | 0,5 | 0,5 | 0,5 | 0,4 | 0,6 | 0,4 | 0,5 | 0,5 | |
| Instituidor de Pensão (Beneficiários) | 0,0 | 0,0 | 0,0 | 0,0 | 0,0 | 0,0 | 0,0 | 0,0 | 0,0 | 0,0 | 0,0 | 0,0 | 0,0 | |
| - Empresas Públicas ¹ | 1,8 | 1,9 | 1,7 | 1,9 | 2,3 | 2,3 | 1,8 | 2,1 | 1,6 | 1,9 | 1,7 | 2,0 | 1,9 | |
| - Sociedades de Econ. Mista ¹ | 0,7 | 0,7 | 0,8 | 0,9 | 1,4 | 0,8 | 0,7 | 0,8 | 0,7 | 0,7 | 0,6 | 0,7 | 0,8 | |
| MILITARES | 19,1 | 19,6 | 19,7 | 20,4 | 16,5 | 17,3 | 19,2 | 19,5 | 16,0 | 19,5 | 21,8 | 19,4 | 19,0 | |
| Ativos | 7,7 | 8,3 | 8,3 | 8,4 | 7,4 | 6,4 | 8,1 | 7,9 | 6,1 | 8,2 | 7,7 | 8,1 | 7,7 | |
| Aposentados | 6,9 | 6,9 | 7,0 | 7,0 | 5,6 | 6,5 | 6,6 | 6,9 | 6,0 | 6,8 | 8,0 | 6,7 | 6,8 | |
| Instituidor de Pensão (Beneficiários) | 4,5 | 4,4 | 4,5 | 5,0 | 3,6 | 4,4 | 4,4 | 4,7 | 4,0 | 4,5 | 6,0 | 4,7 | 4,6 | |
| MINISTÉRIO PÚBLICO DA UNIÃO* | 1,4 | 1,4 | 1,4 | 0,9 | 2,0 | 1,9 | 1,5 | 1,4 | 1,2 | 1,4 | 1,4 | 2,0 | 1,5 | |
| Ativos | 1,2 | 1,2 | 1,2 | 0,8 | 1,6 | 1,7 | 1,2 | 1,2 | 1,0 | 1,2 | 1,1 | 1,4 | 1,2 | |
| Aposentados | 0,2 | 0,2 | 0,2 | 0,1 | 0,3 | 0,2 | 0,2 | 0,2 | 0,1 | 0,2 | 0,2 | 0,4 | 0,2 | |
| Instituidor de Pensão (Beneficiários) | 0,1 | 0,1 | 0,1 | 0,0 | 0,1 | 0,1 | 0,1 | 0,1 | 0,0 | 0,1 | 0,1 | 0,1 | 0,1 | |
| LEGISLATIVO | 3,6 | 3,6 | 3,8 | 2,8 | 5,5 | 3,9 | 3,5 | 3,6 | 3,3 | 3,5 | 3,8 | 3,5 | 3,7 | |
| Ativos | 2,3 | 2,2 | 2,4 | 1,8 | 3,6 | 2,6 | 2,2 | 2,3 | 2,0 | 2,1 | 2,3 | 2,2 | 2,3 | |
| Aposentados | 1,1 | 1,0 | 1,1 | 0,8 | 1,5 | 1,0 | 1,0 | 1,0 | 1,0 | 1,0 | 1,2 | 1,1 | 1,1 | |
| Instituidor de Pensão (Beneficiários) | 0,3 | 0,3 | 0,3 | 0,2 | 0,4 | 0,3 | 0,3 | 0,3 | 0,3 | 0,3 | 0,3 | 0,3 | 0,3 | |
| JUDICIÁRIO | 12,3 | 13,0 | 12,8 | 12,3 | 13,7 | 14,9 | 11,2 | 12,7 | 23,8 | 13,2 | 10,6 | 12,5 | 13,6 | |
| Ativos | 9,8 | 10,6 | 10,4 | 9,9 | 11,1 | 12,2 | 9,0 | 10,2 | 19,5 | 10,4 | 8,7 | 10,2 | 11,0 | |
| Aposentados | 1,9 | 1,9 | 1,9 | 1,8 | 2,1 | 2,1 | 1,8 | 1,9 | 3,1 | 2,2 | 1,5 | 1,8 | 2,0 | |
| Instituidor de Pensão (Beneficiários) | 0,5 | 0,5 | 0,5 | 0,5 | 0,5 | 0,6 | 0,5 | 0,5 | 1,2 | 0,7 | 0,4 | 0,5 | 0,6 | |
| Fundo Constituc. do Distrito Federal ² | 5,4 | 4,2 | 3,2 | 3,5 | 4,0 | 3,1 | 6,1 | 4,5 | 5,2 | 4,5 | 3,7 | 4,3 | 4,3 | |
| Repasse Previdenciários | - | - | - | - | - | - | - | - | - | - | - | - | - | |
| Total | 100,0 | 100,0 | 100,0 | 100,0 | 100,0 | 100,0 | 100,0 | 100,0 | 100,0 | 100,0 | 100,0 | 100,0 | 100,0 | |
| Ativos | 59,2 | 59,2 | 59,4 | 59,9 | 65,4 | 60,6 | 60,7 | 60,5 | 63,4 | 60,2 | 55,0 | 60,1 | 60,3 | |
| Aposentados | 25,9 | 26,1 | 25,9 | 25,4 | 22,3 | 25,4 | 24,9 | 25,0 | 22,8 | 25,2 | 28,3 | 25,2 | 25,2 | |
| Instituidor de Pensão (Beneficiários) | 14,9 | 14,7 | 14,7 | 14,7 | 12,4 | 14,0 | 14,4 | 14,6 | 13,8 | 14,7 | 16,7 | 14,7 | 14,5 | |
| Total da Geral | 100,0 | 100,0 | 100,0 | 100,0 | 100,0 | 100,0 | 100,0 | 100,0 | 100,0 | 100,0 | 100,0 | 100,0 | 100,0 | |
| Ativos | 59,2 | 59,2 | 59,4 | 59,9 | 65,4 | 60,6 | 60,7 | 60,5 | 63,4 | 60,2 | 55,0 | 60,1 | 60,3 | |
| Aposentados + Inst de Pensão (Beneficiários) | 40,8 | 40,8 | 40,6 | 40,1 | 34,6 | 39,4 | 39,3 | 39,5 | 36,6 | 39,8 | 45,0 | 39,9 | 39,7 | |

Elaborado: CGINF/DESIN/SEGEP/MP.

Fonte: SIAFI-Sistema Integrado de Administração Financeira de Pessoal da União/Secretaria do Tesouro Nacional-STN/MF. Os dados foram apurados pelo critério de competência.

1- Empresas Públicas e Sociedade de Economia Mista que recebem recursos do Tesouro, EPU - encargos previdenciários da união e servidores do MRE lotados no exterior.

2- Transferências Intergovernamentais referem-se ao repasse de recursos federais a Estados e DF para pagamento de pessoal, sendo que o repasse de recursos federais ao DF foi transferido para o Fundo Constitucional do Distrito Federal. Inclui ativos, aposentados e instituidores de pensão (Civis, Militares e contratos temporário).

A partir de 2006, o FCDF não está incluído no Executivo, sendo totalizado separado.

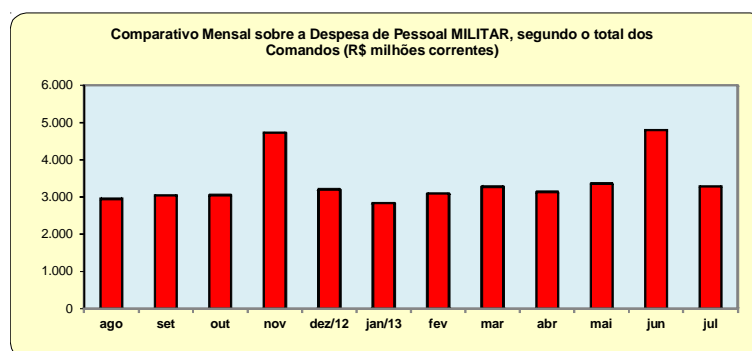
Tabela 1.5 - Despesa Mensal de Pessoal MILITAR - SIAFI

| Órgãos Militares | Despesa Mensal de Pessoal do Militar (R\$ milhões correntes) | | | | | | | | | | | | | Total |
|------------------------|--|----------------|----------------|----------------|----------------|----------------|----------------|----------------|----------------|----------------|----------------|----------------|-----------------|-------|
| | 2012 | | | | | 2013 | | | | | | | | |
| | Ago | Set | Out | Nov | Dez | Jan | Fev | Mar | Abr | Mai | Jun | Jul | | |
| Ministério da Defesa | 0,5 | 0,0 | 0,5 | 0,8 | 0,6 | 0,5 | 0,5 | 0,6 | 0,6 | 0,6 | 0,9 | 0,6 | 6,7 | |
| Comando da Aeronáutica | 643,5 | 649,4 | 623,9 | 1.006,8 | 690,6 | 459,1 | 812,6 | 766,3 | 614,3 | 844,7 | 1.054,7 | 716,7 | 8.882,8 | |
| Comando do Exército | 1.476,4 | 1.551,9 | 1.554,4 | 2.407,7 | 1.627,5 | 1.518,2 | 1.442,3 | 1.595,4 | 1.600,6 | 1.589,2 | 2.443,8 | 1.617,3 | 20.424,7 | |
| Comando da Marinha | 828,8 | 840,6 | 867,4 | 1.307,4 | 886,7 | 861,3 | 835,2 | 917,4 | 920,5 | 927,7 | 1.294,8 | 948,3 | 11.436,0 | |
| Total | 2.949,2 | 3.041,9 | 3.046,2 | 4.722,7 | 3.205,4 | 2.839,1 | 3.090,6 | 3.279,7 | 3.136,0 | 3.362,3 | 4.794,2 | 3.282,9 | 40.750,3 | |

Elaborado: SEGEP/MP.

Fonte: Secretaria do Tesouro Nacional. Os dados foram apurados pelo critério de competência.

1- Inclui ativos, aposentados e instituidores de pensão (Beneficiários).



SIAFI - Sistema Integrado de Administração Financeiro de Pessoal da União

Tabela 1.6 - Participação Percentual da Despesa Mensal de Pessoal MILITAR - SIAFI

| Órgãos Militares | Participação Percentual Mensal da Despesa Mensal de Pessoal Militar (R\$ milhões correntes) | | | | | | | | | | | | | Total |
|------------------------|---|--------------|--------------|--------------|--------------|--------------|--------------|--------------|--------------|--------------|--------------|--------------|--------------|--------------|
| | 2012 | | | | | 2013 | | | | | | | | |
| | Ago | Set | Out | Nov | Dez | Jan | Fev | Mar | Abr | Mai | Jun | Jul | | |
| Ministério da Defesa | 0,0 | 0,0 | 0,0 | 0,0 | 0,0 | 0,0 | 0,0 | 0,0 | 0,0 | 0,0 | 0,0 | 0,0 | 0,0 | 0,0 |
| Comando da Aeronáutica | 21,8 | 21,3 | 20,5 | 21,3 | 21,5 | 16,2 | 26,3 | 23,4 | 19,6 | 25,1 | 22,0 | 21,8 | 21,8 | 21,8 |
| Comando do Exército | 50,1 | 51,0 | 51,0 | 51,0 | 50,8 | 53,5 | 46,7 | 48,6 | 51,0 | 47,3 | 51,0 | 49,3 | 50,1 | 50,1 |
| Comando da Marinha | 28,1 | 27,6 | 28,5 | 27,7 | 27,7 | 30,3 | 27,0 | 28,0 | 29,4 | 27,6 | 27,0 | 28,9 | 28,1 | 28,1 |
| Total | 100,0 | 100,0 | 100,0 | 100,0 | 100,0 | 100,0 | 100,0 | 100,0 | 100,0 | 100,0 | 100,0 | 100,0 | 100,0 | 100,0 |

Elaborado: SEGEP/MP.

Fonte: Secretaria do Tesouro Nacional. Os dados foram apurados pelo critério de competência.

1- Inclui ativos, aposentados e instituidores de pensão (Beneficiários).

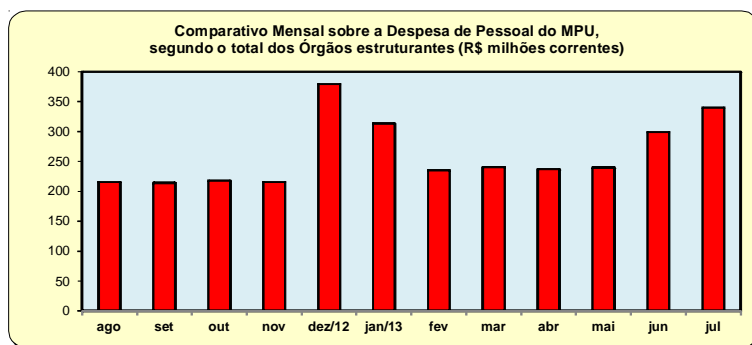
Tabela 1.7 - Despesa Mensal de Pessoal do MINISTÉRIO PÚBLICO DA UNIÃO - SIAFI

| Órgãos da estrutura Ministério Público da União | Despesa Mensal de Pessoal do MPU (R\$ milhões correntes) | | | | | | | | | | | | |
|--|--|--------------|--------------|--------------|--------------|--------------|--------------|--------------|--------------|--------------|--------------|--------------|----------------|
| | 2012 | | | | | 2013 | | | | | | | Total |
| | Ago | Set | Out | Nov | Dez | Jan | Fev | Mar | Abr | Mai | Jun | Jul | |
| Ministério Público Federal | 124,9 | 124,9 | 126,3 | 126,8 | 216,8 | 179,7 | 136,9 | 140,5 | 137,1 | 140,2 | 171,8 | 183,5 | 1.809,4 |
| Ministério Público Militar | 9,1 | 9,0 | 9,3 | 9,0 | 15,7 | 13,3 | 9,9 | 9,9 | 9,6 | 9,8 | 12,4 | 22,4 | 139,5 |
| Ministério Público do DF e dos Territórios | 28,7 | 28,1 | 28,8 | 28,0 | 53,7 | 41,7 | 30,4 | 31,1 | 30,7 | 30,9 | 39,4 | 42,5 | 414,1 |
| Ministério Público do Trabalho | 53,0 | 52,3 | 53,4 | 52,2 | 93,1 | 78,9 | 58,3 | 59,1 | 60,2 | 59,0 | 75,8 | 91,5 | 786,9 |
| Total | 215,7 | 214,3 | 217,9 | 216,1 | 379,3 | 313,6 | 235,5 | 240,6 | 237,6 | 239,9 | 299,4 | 339,9 | 3.149,9 |

Elaborado: SEGEP/MP.

Fonte: Secretaria do Tesouro Nacional. Os dados foram apurados pelo critério de competência.

1- Inclui ativos, aposentados e instituidores de pensão (Beneficiário de Pensão).



SIAFI - Sistema Integrado de Administração Financeiro de Pessoal da União

Tabela 1.8 - Participação Percentual da Despesa Mensal de Pessoal do MINISTÉRIO PÚBLICO DA UNIÃO - SIAFI

| Órgãos da estrutura Ministério Público da União | Participação Percentual Mensal de Pessoal do MPU (R\$ milhões correntes) | | | | | | | | | | | | |
|--|--|--------------|--------------|--------------|--------------|--------------|--------------|--------------|--------------|--------------|--------------|--------------|--------------|
| | 2012 | | | | | 2013 | | | | | | | Total |
| | Ago | Set | Out | Nov | Dez | Jan | Fev | Mar | Abr | Mai | Jun | Jul | |
| Ministério Público Federal | 57,9 | 58,3 | 58,0 | 58,7 | 57,2 | 57,3 | 58,1 | 58,1 | 58,1 | 58,1 | 58,1 | 58,1 | 57,5 |
| Ministério Público Militar | 4,2 | 4,2 | 4,3 | 4,2 | 4,1 | 4,2 | 4,2 | 4,2 | 4,2 | 4,2 | 4,2 | 4,2 | 4,5 |
| Ministério Público do DF e dos Territórios | 13,3 | 13,1 | 13,2 | 13,0 | 14,1 | 13,3 | 12,9 | 12,9 | 12,9 | 12,9 | 12,9 | 12,9 | 13,1 |
| Ministério Público do Trabalho | 24,6 | 24,4 | 24,5 | 24,2 | 24,5 | 25,2 | 24,8 | 24,8 | 24,8 | 24,8 | 24,8 | 24,8 | 24,9 |
| Total | 100,0 | 100,0 | 100,0 | 100,0 | 100,0 | 100,0 | 100,0 | 100,0 | 100,0 | 100,0 | 100,0 | 100,0 | 100,0 |

Elaborado: SEGEP/MP.

Fonte: Secretaria do Tesouro Nacional. Os dados foram apurados pelo critério de competência.

1- Inclui ativos, aposentados e instituidores de pensão (Beneficiário de Pensão).

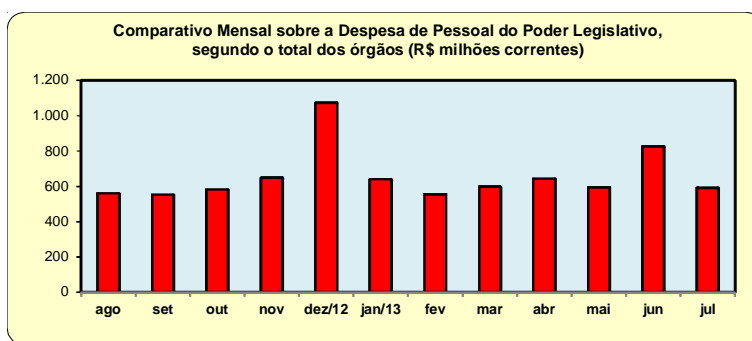
Tabela 1.9 - Despesa Mensal de Pessoal do Poder Legislativo¹ - SIAFI

| Órgãos do Legislativo | Despesa Mensal de Pessoal do Poder Legislativo (R\$ milhões correntes) | | | | | | | | | | | | Total |
|-----------------------------|--|--------------|--------------|--------------|----------------|--------------|--------------|--------------|--------------|--------------|--------------|--------------|----------------|
| | 2012 | | | | | 2013 | | | | | | | |
| | Ago | Set | Out | Nov | Dez | Jan | Fev | Mar | Abr | Mai | Jun | Jul | |
| Câmara dos Deputados | 258,1 | 255,1 | 253,0 | 258,3 | 581,6 | 284,4 | 259,5 | 263,0 | 316,9 | 279,0 | 389,2 | 277,5 | 3.675,6 |
| Senado Federal | 213,1 | 210,3 | 241,3 | 252,1 | 378,5 | 242,1 | 211,3 | 230,1 | 232,9 | 223,0 | 315,7 | 221,4 | 2.971,7 |
| Tribunal de Contas da União | 89,1 | 88,2 | 87,9 | 138,6 | 111,6 | 114,0 | 84,6 | 105,5 | 95,2 | 94,5 | 122,0 | 93,4 | 1.224,4 |
| Total | 560,4 | 553,6 | 582,1 | 649,0 | 1.071,7 | 640,4 | 555,4 | 598,5 | 644,9 | 596,4 | 826,9 | 592,3 | 7.871,7 |

Elaborado: SEGEP/MP.

Fonte: Secretaria do Tesouro Nacional. Os dados foram apurados pelo critério de competência.

1- Inclui ativos, aposentados e instituidores de pensão (Beneficiário de Pensão).



SIAFI - Sistema Integrado de Administração Financeiro de Pessoal da União

Tabela 1.10 - Participação Percentual da Despesa Mensal de Pessoal do Poder Legislativo¹ - SIAFI

| Órgãos do Legislativo | Participação Percentual Mensal de Pessoal do Poder Legislativo (R\$ milhões correntes) | | | | | | | | | | | | Total |
|-----------------------------|--|--------------|--------------|--------------|--------------|--------------|--------------|--------------|--------------|--------------|--------------|--------------|--------------|
| | 2012 | | | | | 2013 | | | | | | | |
| | Ago | Set | Out | Nov | Dez | Jan | Fev | Mar | Abr | Mai | Jun | Jul | |
| Câmara dos Deputados | 46,1 | 46,1 | 43,5 | 39,8 | 54,3 | 44,4 | 46,7 | 43,9 | 49,1 | 46,8 | 47,1 | 46,9 | 46,7 |
| Senado Federal | 38,0 | 38,0 | 41,4 | 38,8 | 35,3 | 37,8 | 38,0 | 38,4 | 36,1 | 37,4 | 38,2 | 37,4 | 37,8 |
| Tribunal de Contas da União | 15,9 | 15,9 | 15,1 | 21,4 | 10,4 | 17,8 | 15,2 | 17,6 | 14,8 | 15,8 | 14,7 | 15,8 | 15,6 |
| Total | 100,0 | 100,0 | 100,0 | 100,0 | 100,0 | 100,0 | 100,0 | 100,0 | 100,0 | 100,0 | 100,0 | 100,0 | 100,0 |

Elaborado: SEGEP/MP.

Fonte: Secretaria do Tesouro Nacional. Os dados foram apurados pelo critério de competência.

1- Inclui ativos, aposentados e instituidores de pensão (Beneficiário de Pensão).

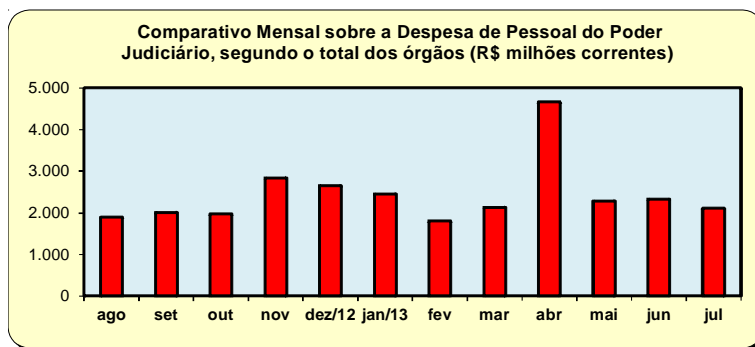
Tabela 1.11 - Despesa Mensal de Pessoal do Poder Judiciário¹ - SIAFI

| Órgãos do Judiciário | Despesa Mensal de Pessoal do Poder Judiciário (R\$ milhões correntes) | | | | | | | | | | | | Total |
|---------------------------------|---|----------------|----------------|----------------|----------------|----------------|----------------|----------------|----------------|----------------|----------------|----------------|-----------------|
| | 2012 | | | | | 2013 | | | | | | | |
| | Ago | Set | Out | Nov | Dez | Jan | Fev | Mar | Abr | Mai | Jun | Jul | |
| Supremo Tribunal Federal | 21,8 | 21,7 | 22,0 | 22,0 | 48,2 | 30,6 | 21,4 | 25,2 | 22,9 | 23,2 | 23,2 | 23,0 | 305,2 |
| Superior Tribunal de Justiça | 53,1 | 52,5 | 52,7 | 82,2 | 89,7 | 68,2 | 52,8 | 63,3 | 56,7 | 57,5 | 57,6 | 56,8 | 743,1 |
| Justiça Federal | 539,3 | 685,3 | 564,2 | 855,5 | 729,7 | 779,4 | 536,3 | 638,3 | 3.194,4 | 627,4 | 753,9 | 751,7 | 10.655,3 |
| Justiça Militar | 22,3 | 22,3 | 23,0 | 34,1 | 28,0 | 23,4 | 23,0 | 30,7 | 23,4 | 68,6 | 31,7 | 27,8 | 358,2 |
| Justiça Eleitoral | 252,7 | 275,1 | 292,1 | 406,7 | 574,8 | 355,1 | 238,5 | 261,8 | 255,9 | 250,5 | 253,6 | 249,2 | 3.666,1 |
| Justiça do Trabalho | 895,5 | 849,3 | 908,6 | 1.271,8 | 1.036,4 | 1.040,7 | 825,1 | 983,0 | 997,5 | 1.142,1 | 1.097,2 | 882,9 | 11.930,0 |
| Justiça do DF e dos Territórios | 106,4 | 106,6 | 109,5 | 165,0 | 143,1 | 151,4 | 107,6 | 128,4 | 112,3 | 114,6 | 114,1 | 115,5 | 1.474,5 |
| Conselho Nacional de Justiça | 1,9 | 1,8 | 2,2 | 2,0 | 4,0 | 2,7 | 2,1 | 2,4 | 2,1 | 2,1 | 2,2 | 2,1 | 27,6 |
| Total | 1.892,9 | 2.014,6 | 1.974,2 | 2.839,3 | 2.653,6 | 2.451,5 | 1.806,8 | 2.133,0 | 4.665,3 | 2.286,1 | 2.333,6 | 2.108,9 | 29.159,9 |

Elaborado: SEGEF/MP.

Fonte: Secretaria do Tesouro Nacional. Os dados foram apurados pelo critério de competência.

1- Inclui ativos, aposentados e instituidores de pensão.



SIAFI - Sistema Integrado de Administração Financeiro de Pessoal da União

Tabela 1.12 - Participação Percentual da Despesa Mensal de Pessoal do Poder Judiciário¹ - SIAFI

| Órgãos do Judiciário | Participação Percentual Mensal de Pessoal do Poder Judiciário (R\$ milhões correntes) | | | | | | | | | | | | Total |
|---------------------------------|---|--------------|--------------|--------------|--------------|--------------|--------------|--------------|--------------|--------------|--------------|--------------|--------------|
| | 2012 | | | | | 2013 | | | | | | | |
| | Ago | Set | Out | Nov | Dez | Jan | Fev | Mar | Abr | Mai | Jun | Jul | |
| Supremo Tribunal Federal | 1,1 | 1,1 | 1,1 | 0,8 | 1,8 | 1,3 | 1,2 | 1,2 | 0,5 | 1,0 | 1,0 | 1,1 | 1,0 |
| Superior Tribunal de Justiça | 2,8 | 2,6 | 2,7 | 2,9 | 3,4 | 2,8 | 2,9 | 3,0 | 1,2 | 2,5 | 2,5 | 2,7 | 2,5 |
| Justiça Federal | 28,5 | 34,0 | 28,6 | 30,1 | 27,5 | 31,8 | 29,7 | 29,9 | 68,5 | 27,4 | 32,3 | 35,6 | 36,5 |
| Justiça Militar | 1,2 | 1,1 | 1,2 | 1,2 | 1,1 | 1,0 | 1,3 | 1,4 | 0,5 | 3,0 | 1,4 | 1,3 | 1,2 |
| Justiça Eleitoral | 13,3 | 13,7 | 14,8 | 14,3 | 21,7 | 14,5 | 13,2 | 12,3 | 5,5 | 11,0 | 10,9 | 11,8 | 12,6 |
| Justiça do Trabalho | 47,3 | 42,2 | 46,0 | 44,8 | 39,1 | 42,5 | 45,7 | 46,1 | 21,4 | 50,0 | 47,0 | 41,9 | 40,9 |
| Justiça do DF e dos Territórios | 5,6 | 5,3 | 5,5 | 5,8 | 5,4 | 6,2 | 6,0 | 6,0 | 2,4 | 5,0 | 4,9 | 5,5 | 5,1 |
| Conselho Nacional de Justiça | 0,1 | 0,1 | 0,1 | 0,1 | 0,1 | 0,1 | 0,1 | 0,1 | 0,0 | 0,1 | 0,1 | 0,1 | 0,1 |
| Total | 100,0 | 100,0 | 100,0 | 100,0 | 100,0 | 100,0 | 100,0 | 100,0 | 100,0 | 100,0 | 100,0 | 100,0 | 100,0 |

Elaborado: SEGEF/MP.

Fonte: Secretaria do Tesouro Nacional. Os dados foram apurados pelo critério de competência.

1- Inclui ativos, aposentados e instituidores de pensão.

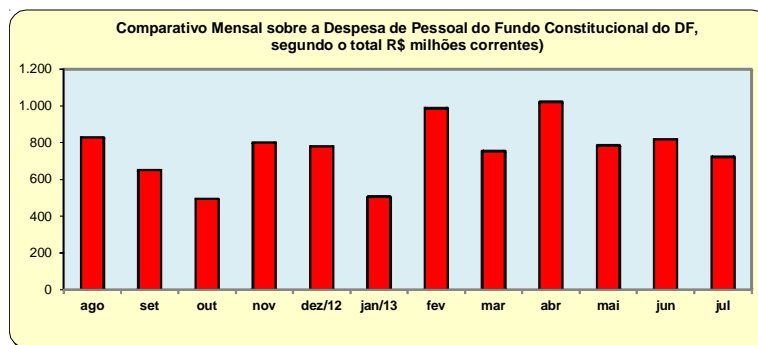
Tabela 1.13 - Despesa Mensal de Pessoal com o Fundo Constitucional do Distrito Federal - FCDF¹ - SIAFI

| Órgãos do Distrito Federal | Despesa Mensal de Pessoal do FCDF (R\$ milhões correntes) | | | | | | | | | | | | Total |
|----------------------------|---|--------------|--------------|--------------|--------------|--------------|--------------|--------------|----------------|--------------|--------------|--------------|----------------|
| | 2012 | | | | | 2013 | | | | | | | |
| | Ago | Set | Out | Nov | Dez | Jan | Fev | Mar | Abr | Mai | Jun | Jul | |
| Corpo de Bombeiro Militar | 67,3 | 68,4 | 68,4 | 102,0 | 82,2 | 68,4 | 69,2 | 68,8 | 72,3 | 81,9 | 94,8 | 74,7 | 918,5 |
| Secretaria de Saúde | 217,1 | 228,5 | 167,5 | 167,5 | 257,5 | 239,1 | 239,1 | 239,1 | 309,1 | 230,3 | 230,3 | 230,3 | 2.755,3 |
| Secretaria de Educação | 297,7 | 100,4 | 4,5 | 152,6 | 153,4 | 181,7 | 181,7 | 181,7 | 387,1 | 184,0 | 156,6 | 156,0 | 2.137,5 |
| Polícia Militar | 144,2 | 152,5 | 150,7 | 222,9 | 174,3 | 0,0 | 297,3 | 150,7 | 150,5 | 170,4 | 194,9 | 155,0 | 1.963,5 |
| Polícia Civil | 102,8 | 102,3 | 103,4 | 156,2 | 113,0 | 16,9 | 201,0 | 114,3 | 102,5 | 118,7 | 141,8 | 107,6 | 1.380,3 |
| Total | 829,0 | 652,2 | 494,4 | 801,1 | 780,4 | 506,1 | 988,4 | 754,6 | 1.021,4 | 785,3 | 818,4 | 723,6 | 9.155,0 |

Elaborado: SEGEP/MP.

Fonte: Secretaria do Tesouro Nacional. Os dados foram apurados pelo critério de competência.

1- Inclui ativos, aposentados e instituidores de pensão (Beneficiários) incluídos Civis, Militares e contratos temporário.



SIAFI - Sistema Integrado de Administração Financeiro de Pessoal da União

Tabela 1.14 - Participação Percentual da Despesa Mensal de Pessoal do Fundo Constitucional do Distrito Federal - FCDF¹ - SIAFI

| Órgãos do Distrito Federal | Participação Percentual Mensal de Pessoal do FCDF (R\$ milhões correntes) | | | | | | | | | | | | Total |
|----------------------------|---|--------------|--------------|--------------|--------------|--------------|--------------|--------------|--------------|--------------|--------------|--------------|--------------|
| | 2012 | | | | | 2013 | | | | | | | |
| | Ago | Set | Out | Nov | Dez | Jan | Fev | Mar | Abr | Mai | Jun | Jul | |
| Corpo de Bombeiro Militar | 8,1 | 10,5 | 13,8 | 12,7 | 10,5 | 13,5 | 7,0 | 9,1 | 7,1 | 10,4 | 11,6 | 10,3 | 10,0 |
| Secretaria de Saúde | 26,2 | 35,0 | 33,9 | 20,9 | 33,0 | 47,2 | 24,2 | 31,7 | 30,3 | 29,3 | 28,1 | 31,8 | 30,1 |
| Secretaria de Educação | 35,9 | 15,4 | 0,9 | 19,0 | 19,7 | 35,9 | 18,4 | 24,1 | 37,9 | 23,4 | 19,1 | 21,6 | 23,3 |
| Polícia Militar | 17,4 | 23,4 | 30,5 | 27,8 | 22,3 | 0,0 | 30,1 | 20,0 | 14,7 | 21,7 | 23,8 | 21,4 | 21,4 |
| Polícia Civil | 12,4 | 15,7 | 20,9 | 19,5 | 14,5 | 3,3 | 20,3 | 15,2 | 10,0 | 15,1 | 17,3 | 14,9 | 15,1 |
| Total | 100,0 | 100,0 | 100,0 | 100,0 | 100,0 | 100,0 | 100,0 | 100,0 | 100,0 | 100,0 | 100,0 | 100,0 | 100,0 |

Elaborado: SEGEP/MP.

Fonte: Secretaria do Tesouro Nacional. Os dados foram apurados pelo critério de competência.

1- Inclui ativos, aposentados e instituidores de pensão (Beneficiários) incluídos Civis, Militares e contratos temporário.

Tabela 1.15 - Relação entre Despesa com Pessoal ¹ e Receita Corrente Líquida da União ²

| | R\$ milhões correntes | | | | |
|---------------------------------------|----------------------------|--------------------------|---|---------------------------|-----------------------------------|
| | Despesa Líquida de Pessoal | Receita Corrente Líquida | % de Desp. Pes. / Rec. Cor. Líq. ³ | Receita Corrente da União | % de Desp. Pes. / Rec. Cor. União |
| Acumulado em 1995 | 37.889,2 | 69.574,4 | 54,5 | 127.093,6 | 29,8 |
| Acumulado em 1996 | 40.900,9 | 85.038,1 | 48,1 | 155.830,0 | 26,2 |
| Acumulado em 1997 | 44.529,7 | 96.324,6 | 46,2 | 175.269,9 | 25,4 |
| Acumulado em 1998 | 47.946,6 | 112.415,4 | 42,7 | 200.455,3 | 23,9 |
| Acumulado em 1999 ⁴ | 49.114,3 | 129.141,6 | 38,0 | 218.021,0 | 22,5 |
| Acumulado em 2000 ^{5, 6 e 7} | 55.429,7 | 145.110,6 | 38,2 | 252.518,5 | 22,0 |
| Acumulado em 2001 | 58.915,0 | 167.739,1 | 35,1 | 289.410,9 | 20,4 |
| Acumulado em 2002 | 64.379,8 | 200.927,2 | 32,0 | 343.075,0 | 18,8 |
| Acumulado em 2003 | 70.213,9 | 224.920,1 | 31,2 | 384.447,0 | 18,3 |
| Acumulado em 2004 | 79.959,9 | 264.353,0 | 30,2 | 450.590,0 | 17,7 |
| Acumulado em 2005 | 82.757,6 | 303.015,8 | 27,3 | 527.324,6 | 15,7 |
| Acumulado em 2006 | 102.496,7 | 344.731,2 | 29,7 | 584.067,5 | 17,5 |
| Acumulado em 2007 | 112.596,1 | 386.682,7 | 29,1 | 658.884,4 | 17,1 |
| Acumulado em 2008 | 130.636,9 | 428.563,3 | 30,5 | 754.735,5 | 17,3 |
| Acumulado em 2009 | 149.648,8 | 437.199,4 | 34,2 | 775.406,8 | 19,3 |
| Acumulado em 2010 | 166.590,5 | 499.866,6 | 33,3 | 890.137,0 | 18,7 |
| Acumulado em 2011 | 179.257,8 | 558.706,4 | 32,1 | 1.029.613,5 | 17,4 |
| Acumulado em 2012 | 185.362,0 | 616.933,3 | 30,0 | 1.134.717,3 | 16,3 |
| Jan - 2013 | 15.419,5 | 83.799,6 | 18,4 | 126.842,0 | 12,2 |
| Fev | 14.565,1 | 30.646,6 | 47,5 | 79.486,8 | 18,3 |
| Mar | 15.032,6 | 45.023,7 | 33,4 | 84.923,8 | 17,7 |
| Abr | 15.022,5 | 68.506,4 | 21,9 | 106.198,2 | 14,1 |
| Mai | 15.856,6 | 46.414,9 | 34,2 | 93.717,8 | 16,9 |
| Jun | 20.092,4 | 49.374,3 | 40,7 | 92.472,5 | 21,7 |
| Jul | 15.656,9 | 64.091,6 | 24,4 | 104.385,1 | 15,0 |
| Acumulado em 2013 | 111.645,5 | 387.857,1 | 28,8 | 688.026,2 | 16,2 |

Elaborado: CGINF/DESIN/SEGEP/MP.

Fonte: SIAFI-Sistema Integrado de Administração Financeira de Pessoal da União-STN/MF.

1- Inclui administração direta (executivo civil e militar, legislativo e judiciário) e administração indireta (autarquias, fundações, empresas públicas e sociedade de economia mista).

2- Valores apurados pelo critério de competência.

3- O limite de participação das Despesas de Pessoal X Receita Corrente Líquida definido na L.C. nº 82/95 (Lei Camata), não poderá exceder a 60% em cada exercício financeiro.

- A Receita Corrente Líquida corresponde à Receita Corrente da União menos:

- . transferências constitucionais e legais;
- . contribuição para o PIS/PASEP;
- . benefícios previdenciários.

- Das Receitas Correntes estão deduzidos os val. relativos aos incentivos e restituições fiscais.

- Das Receitas Correntes da União já estão deduzidos os valores relativos aos incentivos e às restituições fiscais.

Obs 1.: Os crescimentos da despesa de pessoal nos meses de dezembro ocorrem pelo aumento das contas:

- . Precatórios dos Ativos / . Férias - Abono Constitucional e Pagamento Antecipado / . Exercícios Anteriores / . Restos a pagar

4- A partir de junho de 1999, o limite da participação das Despesas com Pessoal X Receita Corrente Líquida da União, definido na Lei Complementar nº 96, de 31 de maio de 1999 não poderá exceder a 50%.

5- A partir de janeiro de 2000 as despesas estão adequadas atendendo ao critério da LRF - Lei de Responsabilidade Fiscal, definida na Lei Complementar nº 101, de 04 de maio de 2000.

A Lei de Responsabilidade Fiscal - LRF estabelece normas de finanças públicas voltadas para a responsabilidade na gestão fiscal, mediante ações em que se previnam riscos e corrijam os desvios capazes de afetar o equilíbrio das contas públicas, destacando-se o planejamento, o controle, a transparência e a responsabilização como premissas básicas. Cria condições para a implantação de uma nova cultura gerencial na gestão dos recursos públicos e incentiva o exercício pleno da cidadania, especialmente no que pertine à participação do contribuinte no processo de acompanhamento da aplicação dos recursos públicos e de avaliação dos seus resultados.

6- O acréscimo da Despesa de Pessoal deveu-se a cancelamento orçamentário efetuado pela Secretaria de Orçamento Federal-SOF, em função da frustração da receita "Contribuição do Plano de Seguridade Social-PSS" do Servidor (STN/MF).

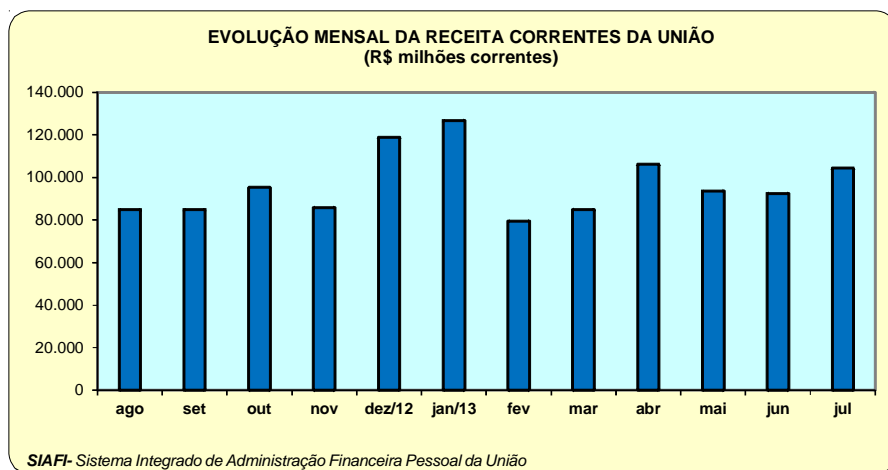
7- A partir de 2000, está sendo considerada a Despesa Pessoal Líquida que corresponde à Despesa de Pessoal menos:

- (-) Inativos custeados com recursos vinculados
- (-) Sent. Judiciais de períodos anteriores ao da apuração
- (-) Indenização por demissão
- (-) Despesa de Exercícios Anteriores.
- (-) Outras Despesas de Pessoal (art.18, § 1º, LC 101/2000).

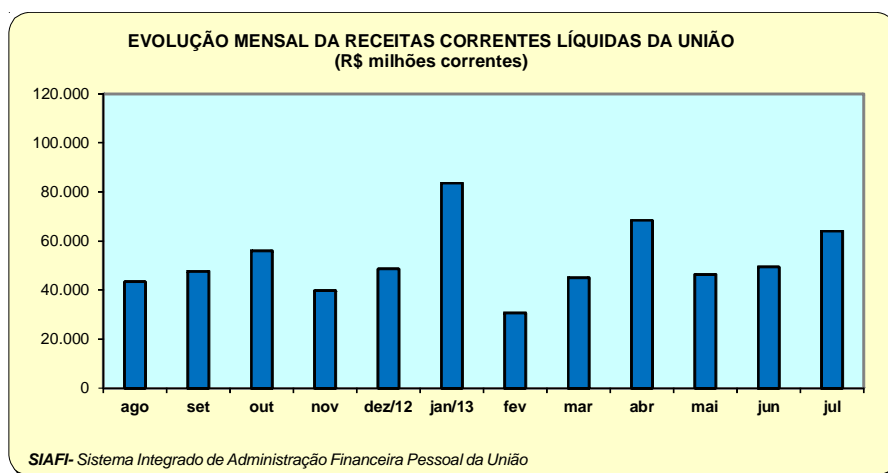
Obs 2: Os dados informados acima, são obtidos da Secretaria do Tesouro Nacional do Ministério da Fazenda, através do endereço eletrônico <https://www.tesouro.fazenda.gov.br/pt/contabilidade-publica/principais-publicacoes/relatorios/603>

Obs 3: São ajustados os valores da Receita Corrente Líquida mensal no final de cada período, podendo estar diferente nos Boletins Estatísticos de Pessoal já publicados, os valores nos meses anteriores deste mesmo período já encerrado.

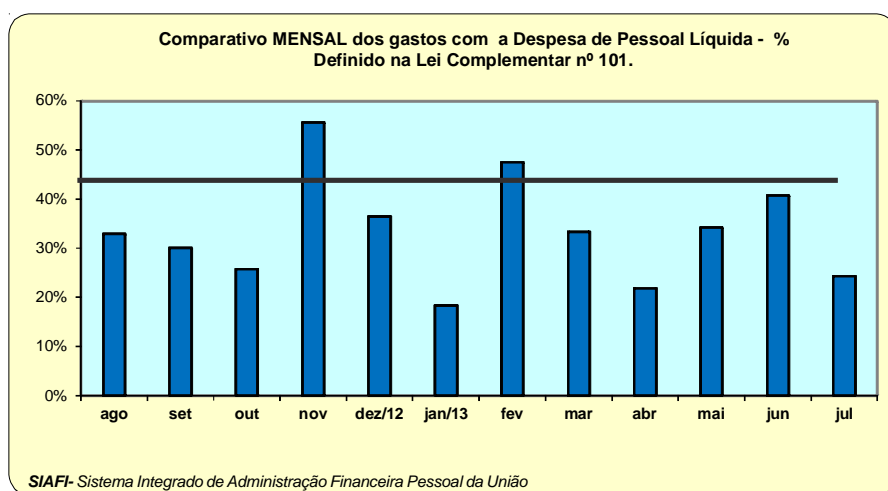
Obs4: A partir do Boletim Estatístico de Pessoal Nº 201 foram ajustados os valores das despesas líquidas de pessoal, a receita corrente líquida e a receita corrente da União nos anos de 1995 até 2007, conforme ajustes da Secretaria do Tesouro Nacional -STN.



Receita Corrente da União - Corresponde ao total da arrecadação tributária, impostos e contribuições, e demais receitas arrecadadas pela Administração Pública Federal. Em grande parte, constituem-se de receitas correntes e são compostas por tributos, contribuições sociais e econômicas, concessões, dividendos, doações, convênios e decorrentes do próprio esforço de arrecadação de cada unidade orçamentária. (MF/STN- SIAFI)



Receita Correntes Líquida - Corresponde ao somatório das receitas tributárias, de contribuições, patrimoniais, industriais, agropecuárias, de serviços, transferências correntes e outras receitas também correntes, deduzidos principalmente, os valores transferidos, por determinação constitucional ou legal, aos Estados e Municípios, no caso da União, e aos Municípios, no caso dos Estados, consideradas ainda as demais deduções previstas na Lei. Adotando regime de caixa. (MF/STN- SIAFI)



Despesa de Pessoal Líquida - Corresponde a Despesa de Pessoal da União menos: (-) Inativos custeados com recursos vinculados (-) Sent. Judiciais de períodos anteriores ao da apuração (-) Indenização por demissão (-) Desp. de Exercícios Anteriores (-) Outras Despesas de Pessoal (art.18, § 1º, LC 101/2000). (MF/STN- SIAFI) / Lei Complementar nº 101 - LRF - Lei de Responsabilidade Fiscal: Estabelece normas de finanças públicas voltadas para a responsabilidade na gestão fiscal, com amparo no Capítulo II do Título VI da Constituição

Tabela 1.15 - Despesa Média por Poder, a partir de 1995, segundo a situação de vínculo - Média 12 meses

(Continuação)

| PODERES DA UNIÃO | Situação de vínculo | Despesa Média por Poderes da União, segundo a situação de vínculo (R\$ correntes) | | | | | | | | |
|---|---------------------|---|--------------|--------------|--------------|--------------|--------------|--------------|--------------|---------------|
| | | 1995 | 1996 | 1997 | 1998 | 1999 | 2000 | 2001 | 2002 | 2003 |
| EXECUTIVO | | | | | | | | | | |
| - CIVIS ¹ | Ativos | 1.400 | 1.473 | 1.620 | 1.482 | 1.820 | 2.153 | 2.410 | 2.840 | 3.439 |
| | Aposentados | 1.479 | 1.569 | 1.652 | 1.736 | 1.880 | 1.963 | 2.043 | 2.368 | 2.857 |
| | Inst.Pensão | 1.553 | 1.322 | 1.260 | 1.334 | 1.517 | 1.622 | 1.612 | 1.740 | 2.049 |
| | Total | 1.430 | 1.463 | 1.551 | 1.522 | 1.763 | 1.961 | 2.098 | 2.784 | 2.782 |
| - Banco Central do Brasil ² | Ativos | 4.782 | 5.000 | 5.529 | 5.116 | 5.657 | 5.855 | 6.283 | 6.830 | 6.819 |
| | Aposentados | | | 8.191 | 6.261 | 5.949 | 6.072 | 6.908 | 7.106 | 7.117 |
| | Inst.Pensão | | | 4.313 | 2.451 | 2.250 | 2.419 | 2.895 | 3.144 | 3.544 |
| | Total | 4.782 | 5.000 | 6.761 | 5.406 | 5.655 | 5.822 | 6.286 | 6.810 | 6.752 |
| - Empresas Públicas | Ativos | 2.089 | 2.640 | 2.707 | 2.748 | 2.942 | 3.089 | 3.639 | 4.037 | 4.431 |
| - Soc.Economista Mista | Ativos | 1.419 | 2.187 | 2.419 | 2.702 | 2.826 | 2.985 | 3.605 | 4.042 | 7.110 |
| - MILITARES | Ativos | 934 | 941 | 986 | 1.422 | 1.021 | 1.360 | 1.493 | 1.930 | 1.936 |
| | Aposentados | 1.703 | 1.737 | 1.896 | 2.225 | 2.438 | 2.544 | 3.724 | 3.846 | 4.194 |
| | Inst.Pensão | 975 | 966 | 1.204 | 1.375 | 1.512 | 1.573 | 1.982 | 2.205 | 2.223 |
| | Total | 1.091 | 1.113 | 1.226 | 1.586 | 1.447 | 1.665 | 2.089 | 2.411 | 2.458 |
| MINISTÉRIO PÚBLICO DA UNIÃO * | Ativos | 3.017 | 3.225 | 3.572 | 4.416 | 3.639 | 5.177 | 6.349 | 9.133 | 9.937 |
| | Aposentados | 5.046 | 3.628 | 3.809 | 4.162 | 4.305 | 5.953 | 8.485 | 13.511 | 14.805 |
| | Inst.Pensão | 3.232 | 2.221 | 2.076 | 2.562 | 2.600 | 3.213 | 4.792 | 7.485 | 9.096 |
| | Total | 3.291 | 3.221 | 3.504 | 4.251 | 3.678 | 5.164 | 6.562 | 9.640 | 10.529 |
| LEGISLATIVO | Ativos | 3.822 | 4.481 | 4.994 | 5.159 | 5.241 | 5.230 | 6.413 | 6.810 | 8.648 |
| | Aposentados | 4.823 | 5.577 | 6.231 | 6.882 | 5.690 | 5.342 | 5.915 | 8.368 | 10.230 |
| | Inst.Pensão | 2.221 | 2.632 | 3.114 | 3.126 | 2.613 | 2.711 | 2.966 | 4.317 | 5.353 |
| | Total | 3.924 | 4.528 | 5.057 | 5.302 | 5.038 | 5.342 | 5.908 | 6.882 | 8.543 |
| JUDICIÁRIO | Ativos | 2.540 | 2.733 | 3.393 | 4.431 | 4.390 | 5.108 | 6.270 | 6.550 | 7.125 |
| | Aposentados | 3.875 | 3.945 | 4.618 | 5.222 | 6.047 | 6.185 | 6.660 | 8.242 | 9.641 |
| | Inst.Pensão | 2.633 | 2.258 | 2.725 | 3.071 | 3.245 | 3.555 | 3.833 | 4.895 | 6.428 |
| | Total | 2.728 | 2.877 | 3.534 | 4.491 | 4.548 | 5.193 | 6.200 | 6.715 | 7.423 |
| Transfer. Intergovernamentais | Total | 1.303 | 911 | 940 | 1.036 | 1.059 | 1.182 | 1.261 | 1.451 | - |
| Fundo Const. do Distrito Federal ³ | Total | - | - | - | - | - | - | - | - | - |

Tabela 1.16 - Despesa Média por Poder, a partir de 1995, segundo a situação de vínculo - Média 12 meses

(Conclusão)

| PODERES DA UNIÃO | Situação de vínculo | Despesa Média por Poderes da União, segundo a situação de vínculo (R\$ correntes) | | | | | | | | | |
|---|---------------------|---|---------------|---------------|---------------|---------------|---------------|---------------|---------------|---------------|-------------------|
| | | 2004 | 2005 | 2006 | 2007 | 2008 | 2009 | 2010 | 2011 | 2012 | 2013 ⁸ |
| EXECUTIVO | | | | | | | | | | | |
| - CIVIS ¹ | Ativos | 4.078 | 4.094 | 4.417 | 4.942 | 5.659 | 6.219 | 7.095 | 7.601 | 7.848 | 8.401 |
| | Aposentados | 3.159 | 3.322 | 3.848 | 4.255 | 4.776 | 5.628 | 6.181 | 6.561 | 6.418 | 6.526 |
| | Inst.Pensão | 2.205 | 2.361 | 2.802 | 3.159 | 3.460 | 4.484 | 5.069 | 5.214 | 5.330 | 5.879 |
| | Total | 3.220 | 3.433 | 3.847 | 4.293 | 4.853 | 5.599 | 6.211 | 6.647 | 6.742 | 7.217 |
| - Banco Central do Brasil ² | Ativos | 8.225 | 10.676 | 12.174 | 12.538 | 15.513 | 17.666 | 19.755 | 20.112 | 20.101 | 20.821 |
| | Aposentados | 6.679 | 8.999 | 9.978 | 10.752 | 13.511 | 15.311 | 15.535 | 15.894 | 15.989 | 16.383 |
| | Inst.Pensão | 4.129 | 5.183 | 5.377 | 6.101 | 7.684 | 9.325 | 11.823 | 12.392 | 12.591 | 12.904 |
| | Total | 7.378 | 9.702 | 10.948 | 11.507 | 14.304 | 16.252 | 17.473 | 17.726 | 17.634 | 18.083 |
| - Empresas Públicas | Ativos | 3.902 | 5.618 | 6.314 | 6.869 | 7.532 | 8.756 | 8.687 | 9.636 | 10.564 | 11.333 |
| - Soc.Economista Mista | Ativos | 7.160 | 7.292 | 4.638 | 5.006 | 6.968 | 6.708 | 6.554 | 6.374 | 7.540 | 7.629 |
| - MILITARES ³ | Ativos | 1.913 | 1.892 | 2.300 | 2.376 | 2.718 | 3.081 | 3.287 | 3.440 | 3.501 | 3.511 |
| | Aposentados | 4.405 | 4.675 | 5.321 | 5.751 | 6.376 | 6.598 | 7.303 | 7.585 | 7.505 | 7.705 |
| | Inst.Pensão | 2.307 | 2.628 | 2.851 | 3.025 | 3.476 | 3.879 | 4.895 | 5.041 | 4.843 | 5.056 |
| | Total | 2.507 | 2.626 | 2.866 | 2.778 | 3.642 | 3.993 | 4.492 | 4.777 | 4.758 | 4.856 |
| MINISTÉRIO PÚBLICO DA UNIÃO ⁴ | Ativos | 9.234 | 10.246 | 13.346 | 14.364 | 18.167 | 19.936 | 21.632 | 20.552 | 13.142 | 12.951 |
| | Aposentados | 13.632 | 11.621 | 13.401 | 13.982 | 18.924 | 16.721 | 17.143 | 18.790 | 17.323 | 19.103 |
| | Inst.Pensão | 8.879 | 8.023 | 9.767 | 10.722 | 13.947 | 13.310 | 13.253 | 14.230 | 13.781 | 16.879 |
| | Total | 9.786 | 10.247 | 13.072 | 14.029 | 17.937 | 19.011 | 20.422 | 19.864 | 13.486 | 13.556 |
| LEGISLATIVO ⁵ | Ativos | 8.640 | 9.118 | 10.539 | 11.049 | 12.469 | 11.973 | 12.786 | 14.340 | 13.916 | 14.538 |
| | Aposentados | 10.968 | 12.406 | 13.846 | 14.675 | 15.355 | 16.318 | 19.546 | 22.964 | 24.320 | 25.372 |
| | Inst.Pensão | 6.141 | 7.082 | 7.900 | 8.800 | 9.031 | 10.263 | 13.071 | 16.944 | 18.246 | 19.137 |
| | Total | 9.089 | 9.519 | 10.826 | 11.428 | 12.595 | 12.516 | 13.961 | 16.081 | 16.133 | 16.856 |
| JUDICIÁRIO ⁶ | Ativos | 8.704 | 8.800 | 11.903 | 12.557 | 14.723 | 13.112 | 11.625 | 11.733 | 13.261 | 13.624 |
| | Aposentados | 10.448 | 10.533 | 11.941 | 13.397 | 13.787 | 15.710 | 15.393 | 15.475 | 16.691 | 15.478 |
| | Inst.Pensão | 7.184 | 7.164 | 8.085 | 9.056 | 9.495 | 11.060 | 13.049 | 13.556 | 15.342 | 13.502 |
| | Total | 8.845 | 8.922 | 12.310 | 13.142 | 14.196 | 13.290 | 12.115 | 12.075 | 13.752 | 13.819 |
| Transfer. Intergovernamentais | Total | | | | | | | | | | |
| Fundo Const. do Distrito Federal ⁷ | Total | | | 2.729 | 3.052 | 3.423 | 3.807 | 3.687 | 4.406 | 4.545 | 4.516 |

Elaborado: CGINF/DESI/SEGE/MP.

Fonte: CGINF/DESI/SEGE/MP e STN/MF

1 - Inclui Administração Direta, Autarquias, Fundação, MPU (até o período de 2009) e BACEN (inclusive contratos temporários).

* A partir de 2010, o MPU estará excluído do Executivo CIVIS

2 - Em 1995 e 1996 o regime de trabalho era celetista.

3- MILITARES: Ministério da Defesa, Comandos da Marinha, Aeronáutica e do Exército.

4- MINISTÉRIO PÚBLICO DA UNIÃO: Ministério Público Federal, Ministério Público Militar, Ministério Público do Trabalho e Ministério Público do Distrito Federal e Territórios.

5- LEGISLATIVO: Senado Federal, Câmara dos Deputados e Tribunal de Conta da União.

6- JUDICIÁRIO: Conselho Nacional de Justiça, Supremo Tribunal Federal, Supremo Tribunal de Justiça, Justiça Federal, Justiça Militar, Justiça Eleitoral, Justiça do Trabalho e Justiça do Distrito Federal e Território.

7- Inclui Ativos, Aposentados e Instituidores de Pensão (Civis, Militares e contratos temporário).

8 - Despesa Média por situação de vínculo dos poderes dos últimos 12 meses (ago2012 a jul2013)

Despesa média por poder: corresponde à despesa por situação de vínculo (Ativo, Aposentados e Pensionista-Beneficiários) dividida pelo número de servidores por situação de vínculo.

Nota: A partir de 2010, para cálculo da despesa média por situação de vínculo dos poderes, estão excluídos os valores com precatórios

Obs 1.: Foram retificados os valores do período de 2011

Tabela 1.17 - Despesa Média* por poder da união, segundo a situação de vínculo

| Poderes da União | Despesa Média com Servidores Federais da União (R\$ correntes) | | | |
|---|--|---------------|-----------------|---------------|
| | Ativos | Aposentados | Inst. de Pensão | TOTAL |
| Executivo 1,2 | 8.401 | 6.526 | 5.879 | 7.217 |
| - Administração Direta | 9.379 | 6.365 | 6.129 | 7.315 |
| - Autarquias | 7.712 | 6.662 | 5.547 | 7.116 |
| - Fundações | 7.312 | 5.821 | 3.941 | 6.446 |
| - Banco Central do Brasil | 20.821 | 16.383 | 12.904 | 18.083 |
| Empresas Públicas | 11.333 | - | - | 11.333 |
| Sociedade Economia Mista | 7.629 | - | - | 7.629 |
| Ministério Público da União | 12.951 | 19.103 | 16.879 | 13.556 |
| Militares | 3.511 | 7.705 | 5.056 | 4.856 |
| Legislativo | 14.538 | 25.372 | 19.137 | 16.856 |
| Judiciário | 13.624 | 15.478 | 13.502 | 13.819 |
| Fundo Constit. do Distrito Federal³ | 3.678 | 7.065 | 4.624 | 4.516 |

Elaborado: CGINF/DESIN/SEGEP/MP.

Fonte: SIAPE- Sistema Integrado de Administração de Recursos Humanos e SIAFI- Sistema Integrado Financeira de Pessoal da União e os dados sobre quantitativo de Militares, BACEN, MPU, Legislativo e Judiciário estão sendo atualizados bimestralmente de acordo com a Portaria 2.730/09 da Secretaria de Recursos Humanos.

1- Inclui o BACEN.

2- Inclui contratos temporários.

3- Inclui ativos, aposentados e instituidores de pensão (Civis, Militares e contratos temporários).

Despesa Média por poder da União segundo a situação de vínculo dos últimos 12 meses (ago2012 a jul2013).

* Despesa média por poder da União por situação de vínculo (Ativo, Aposentados e Pensionista-Beneficiários) dividida pelo número de servidores por situação de vínculo.

Obs.: No período de 2012 o Ministério Público da União - MPU, apresentou-se uma queda na sua remuneração média, devido a atualização do seu quadro físico de pessoal (MPF, MPT, MPM e MPDFT), atendendo a Portaria 2.730/09 citada acima.

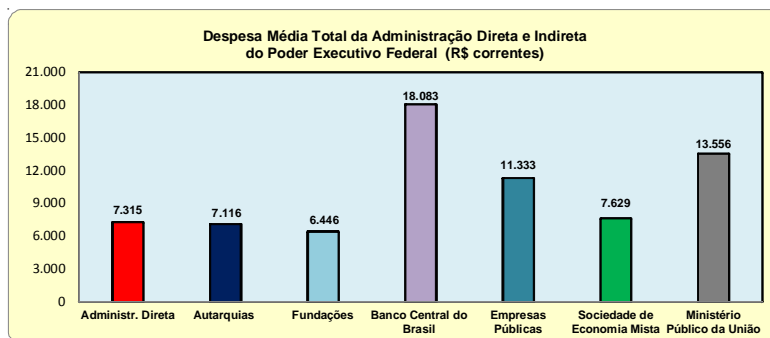
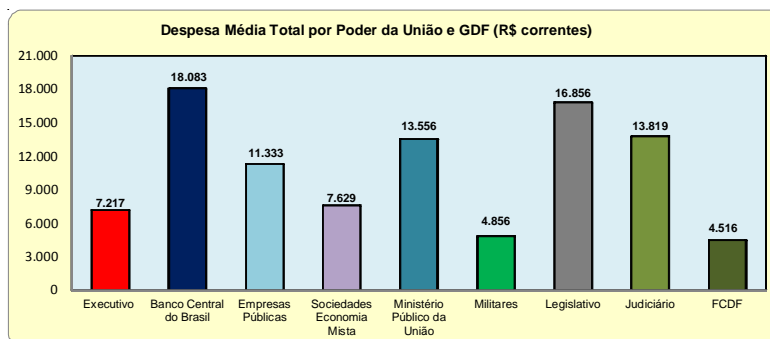


Tabela 1.18 - Despesa Anual de Pessoal Civil do Poder Executivo por órgãos da administração - SIAPE¹

(Continuação)

| Órgãos da administração | Despesa Anual de Pessoal Civil do Poder Executivo (R\$ milhões correntes) | | | | | | |
|---------------------------------------|---|-----------------|-------------------|-------------------|-------------------|--------------------|--------------------|
| | 1997 | 1998 | 1999 ⁷ | 2000 ⁸ | 2001 ⁹ | 2002 ¹⁰ | 2003 ¹¹ |
| Presidência da República ² | 170,1 | 184,0 | 190,9 | 48,2 | 144,5 | 157,7 | 196,4 |
| Advocacia Geral da União ³ | 17,6 | 20,0 | 22,3 | 45,4 | 73,7 | 95,8 | 158,0 |
| Agricult., Pec. e do Abastecimento | 774,2 | 844,8 | 927,9 | 698,4 | 824,0 | 925,1 | 987,2 |
| Cidades | - | - | - | - | - | - | 2,7 |
| Ciência e Tecnologia | 165,9 | 193,5 | 211,8 | 408,0 | 470,6 | 510,5 | 542,7 |
| Comunicações | 428,1 | 456,2 | 484,2 | 478,9 | 509,7 | 590,2 | 623,2 |
| Cultura | 81,2 | 86,7 | 96,4 | 95,9 | 104,0 | 120,9 | 126,1 |
| Defesa ⁴ | 1.110,2 | 1.177,4 | 1.318,0 | 1.362,5 | 1.459,9 | 1.617,6 | 1.779,8 |
| Desenvolvimento Agrário ⁵ | - | - | - | 300,1 | 337,7 | 363,4 | 379,7 |
| Desenv. Social e Combate à Fome | - | - | - | - | - | - | 1,7 |
| Desen., Ind. e Comércio Exterior | 80,2 | 83,5 | 96,4 | 106,0 | 126,8 | 139,3 | 146,3 |
| Educação | 5.358,6 | 5.717,0 | 6.399,1 | 6.686,5 | 7.061,6 | 8.265,8 | 8.865,4 |
| Esporte | 3,3 | 3,5 | 3,5 | 18,6 | 20,2 | 22,9 | 19,4 |
| Fazenda | 2.741,6 | 2.782,6 | 3.202,4 | 3.645,3 | 3.834,8 | 4.183,1 | 4.725,1 |
| Governos dos Ex-Territórios | 563,5 | 622,3 | 679,4 | 736,9 | 770,8 | 960,8 | 973,2 |
| Integração Nacional | - | - | 1,3 | 316,0 | 274,8 | 249,2 | 265,9 |
| Justiça | 1.884,6 | 1.916,1 | 2.062,5 | 1.934,7 | 1.956,9 | 2.461,8 | 2.516,6 |
| Meio Ambiente | 402,5 | 411,7 | 449,0 | 248,0 | 288,0 | 353,6 | 434,1 |
| Minas e Energia | 69,2 | 75,8 | 85,4 | 87,3 | 100,2 | 135,5 | 143,7 |
| Pesca e Aquicultura | - | - | - | - | - | - | - |
| Planej., Orçamento e Gestão | 484,5 | 557,0 | 659,1 | 691,7 | 856,8 | 989,4 | 1.043,2 |
| Previdência e Assistência Social | 2.581,8 | 2.679,0 | 3.001,4 | 3.185,5 | 3.387,6 | 3.976,9 | 4.102,1 |
| Relações Exteriores ⁶ | 113,2 | 139,2 | 157,4 | 157,2 | 164,0 | 199,8 | 219,7 |
| Saúde | 3.844,2 | 4.032,8 | 4.455,0 | 4.446,4 | 4.873,1 | 5.458,9 | 5.497,6 |
| Trabalho e Emprego | 667,6 | 671,7 | 763,5 | 911,8 | 969,0 | 998,4 | 1.073,4 |
| Transportes | 1.022,5 | 1.086,8 | 1.203,0 | 1.221,2 | 1.286,7 | 1.413,1 | 1.495,6 |
| Turismo | - | - | - | - | - | - | 7,3 |
| Total | 22.564,6 | 23.741,6 | 26.469,9 | 27.830,5 | 29.895,5 | 34.190,0 | 36.326,2 |

Elaborado: CGFOP/DEGEP/SEGEP/MP.

Fonte: SIAPE - Sistema Integrado de Administração de Recursos Humanos (DDP - Demonstrativo da Despesa de Pessoal).

1 - Inclui administração direta, fundações e autarquias do Poder Executivo Civil. Não inclui: MPU, BACEN, Empresas Públicas, GDF, Sociedade de Economia Mista que recebem recursos do tesouro, Encargos Previdenciários da União e Servidores do Ministério das Relações Exteriores lotados no Exterior.

2 - Inclui os gastos da Vice-Presidência

3 - A Advocacia Geral da União está vinculada a Presidência da República.

4 - Inclui os gastos da administração direta, Comando da Aeronáutica, Exército e Marinha.

5 - Inclui os gastos do INCRA.

6 - Não inclui gastos com pessoal lotado no exterior.

7 - Incluídas as 1ª e 2ª parcelas dos 28,86%.

8 - Incluídas as 3ª e 4ª parcelas dos 28,86%.

9 - Incluídas as 5ª e 6ª parcelas dos 28,86%.

10 - Incluídas as 7ª e 8ª parcelas dos 28,86%.

11 - Incluídas as 9ª e 10ª parcelas dos 28,86%.

Os dados foram calculados pelo regime de competência.

Tabela 1.18 - Despesa Anual de Pessoal Civil do Poder Executivo por órgãos da administração - SIAPE¹

(Conclusão)

| Órgãos da administração | Despesa Anual de Pessoal Civil do Poder Executivo (R\$ milhões correntes) | | | | | | | | | |
|---------------------------------------|---|--------------------|-----------------|-----------------|-----------------|-----------------|-----------------|-----------------|------------------|--------------------|
| | 2004 ¹² | 2005 ¹³ | 2006 | 2007 | 2008 | 2009 | 2010 | 2011 | 2012 | 2013 ¹⁴ |
| Presidência da República ² | 228,7 | 319,3 | 315,3 | 404,2 | 737,5 | 1.053,7 | 1.186,7 | 1.131,4 | 1.345,4 | 1.459,2 |
| Advocacia Geral da União ³ | 693,6 | 836,6 | 930,9 | 1.170,6 | 1.543,3 | 1.730,8 | 1.875,7 | 1.945,0 | 1.989,2 | 2.056,0 |
| Agricult., Pec. e do Abastecimento | 1.155,8 | 1.279,5 | 1.410,5 | 1.557,4 | 1.748,3 | 2.316,4 | 2.631,5 | 2.831,5 | 2.860,3 | 2.937,5 |
| Cidades | 9,3 | 10,1 | 13,8 | 19,5 | 21,3 | 33,4 | 42,7 | 42,4 | 36,0 | 30,6 |
| Ciência e Tecnologia | 609,1 | 653,6 | 714,1 | 741,0 | 965,7 | 1.250,0 | 1.351,5 | 1.378,6 | 1.414,2 | 1.534,0 |
| Comunicações | 639,9 | 697,5 | 759,6 | 848,7 | 927,1 | 1.090,9 | 1.198,3 | 1.252,3 | 1.272,9 | 1.298,9 |
| Cultura | 136,9 | 141,7 | 201,8 | 224,6 | 268,8 | 307,5 | 345,7 | 383,4 | 417,8 | 436,5 |
| Defesa ⁴ | 1.880,6 | 1.980,8 | 2.166,2 | 2.414,3 | 2.833,9 | 3.430,3 | 3.826,9 | 4.075,7 | 4.032,7 | 4.199,2 |
| Desenvolvimento Agrário ⁵ | 422,0 | 492,8 | 525,9 | 570,1 | 678,7 | 741,3 | 787,7 | 808,2 | 827,4 | 868,0 |
| Desenv. Social e Combate à Fome | 9,4 | 11,8 | 12,5 | 20,3 | 27,1 | 29,0 | 40,6 | 43,3 | 43,0 | 43,6 |
| Desen., Ind. e Comércio Exterior | 161,8 | 179,4 | 222,6 | 283,4 | 331,9 | 399,7 | 446,0 | 457,1 | 478,7 | 521,0 |
| Educação | 10.389,6 | 11.576,3 | 13.055,4 | 14.049,4 | 16.022,0 | 19.267,2 | 23.160,7 | 25.914,0 | 28.004,7 | 30.120,0 |
| Esporte | 8,8 | 9,1 | 9,7 | 12,9 | 15,7 | 17,2 | 20,8 | 22,5 | 22,9 | 24,0 |
| Fazenda | 5.661,9 | 6.550,6 | 7.519,4 | 9.015,8 | 10.208,6 | 11.595,7 | 12.620,9 | 13.585,5 | 14.087,5 | 14.443,1 |
| Governos dos Ex-Territórios | 1.111,0 | 1.274,2 | 1.441,6 | 1.655,1 | 1.800,6 | 1.988,9 | 2.082,8 | 2.180,8 | 2.181,0 | 2.277,3 |
| Integração Nacional | 301,9 | 313,3 | 329,3 | 377,3 | 446,5 | 568,0 | 660,2 | 725,8 | 751,8 | 782,9 |
| Justiça | 2.855,9 | 3.324,8 | 3.849,8 | 4.444,6 | 5.138,1 | 5.705,1 | 6.164,4 | 6.416,7 | 6.518,4 | 6.750,0 |
| Meio Ambiente | 519,3 | 582,7 | 701,4 | 776,6 | 830,6 | 936,3 | 1.078,6 | 1.153,0 | 1.160,4 | 1.206,6 |
| Minas e Energia | 163,8 | 188,2 | 220,4 | 263,2 | 319,2 | 424,5 | 497,9 | 567,7 | 601,7 | 600,5 |
| Pesca e Aquicultura | - | - | - | - | - | - | 23,34 | 28,66 | 29,1 | 30,5 |
| Planej., Orçamento e Gestão | 1.208,1 | 1.380,9 | 1.630,5 | 2.030,1 | 2.123,9 | 2.496,7 | 2.741,6 | 2.941,9 | 3.136,9 | 3.340,7 |
| Previdência e Assistência Social | 4.628,1 | 5.159,6 | 5.839,8 | 6.219,4 | 6.607,6 | 7.915,3 | 9.024,1 | 9.014,8 | 8.633,5 | 8.874,4 |
| Relações Exteriores ⁶ | 232,1 | 239,4 | 283,2 | 347,4 | 375,3 | 449,9 | 513,1 | 531,1 | 526,7 | 545,8 |
| Saúde | 6.403,6 | 6.652,3 | 6.825,3 | 7.404,3 | 8.480,3 | 10.140,8 | 11.477,7 | 13.098,0 | 13.836,1 | 14.425,7 |
| Trabalho e Emprego | 1.239,7 | 1.322,3 | 1.466,6 | 1.671,8 | 1.829,2 | 2.093,4 | 2.298,9 | 2.427,5 | 2.472,9 | 2.544,9 |
| Transportes | 1.576,5 | 1.754,7 | 1.774,4 | 1.967,0 | 2.134,4 | 2.613,4 | 2.997,7 | 3.355,7 | 3.538,9 | 3.566,0 |
| Turismo | 22,2 | 23,0 | 25,3 | 35,2 | 39,0 | 43,2 | 52,9 | 53,0 | 57,7 | 58,9 |
| Total | 42.269,9 | 46.954,5 | 52.245,4 | 58.524,1 | 66.454,6 | 78.638,5 | 89.149,0 | 96.365,6 | 100.277,7 | 104.975,7 |

Elaborado: CGFOP/DEGEP/SEGEP/MP.

Fonte: SIAPE - Sistema Integrado de Administração de Recursos Humanos (DDP - Demonstrativo da Despesa de Pessoal).

1 - Inclui administração direta, fundações e autarquias do Poder Executivo Civil (inclusive contrato temporários). Não inclui: MPU, BACEN, Empresas Públicas, GDF, Soc. de Economia Mista que recebem recursos do tesouro, Encargos Previdenciários da União e Servidores do Ministério das Relações Exteriores lotados no Exterior.

2 - Inclui os gastos da Vice-Presidência, CGU, ABIN, ANAC, IPEA e, a partir de mar2103 inclui a ANTAQ anteriormente no Ministério dos Transportes.

3 - A Advocacia Geral da União está vinculada a Presidência da República.

4 - Inclui os gastos da administração direta, Comando da Aeronáutica, Exército e Marinha.

5 - Inclui os gastos do INCRA.

6 - Não inclui gastos com pessoal lotado no exterior.

7 - Incluídas as 1ª e 2ª parcelas dos 28,86%.

8 - Incluídas as 3ª e 4ª parcelas dos 28,86%.

9 - Incluídas as 5ª e 6ª parcelas dos 28,86%.

10 - Incluídas as 7ª e 8ª parcelas dos 28,86%.

11 - Incluídas as 9ª e 10ª parcelas dos 28,86%.

12 - Incluídas as 11ª e 12ª parcelas dos 28,86%.

13 - Incluídas as 13ª e 14ª parcelas dos 28,86%.

14 - Acumulado de jul/12 a jun/13

Os dados foram calculados pelo regime de competência.

Tabela 1.19 - Despesa Mensal de Pessoal Civil do Poder Executivo Federal por órgãos da administração - SIAPE¹

| Órgãos da administração | Despesa Mensal de Pessoal Civil de Executivo (R\$ milhões correntes) | | | | | | | | | | | | | Total |
|---------------------------------------|--|----------------|----------------|----------------|-----------------|----------------|----------------|----------------|----------------|----------------|----------------|-----------------|------------------|-------|
| | 2012 | | | | | | 2013 | | | | | | | |
| | Jul | Ago | Set | Out | Nov | Dez | Jan | Fev | Mar | Abr | Mai | Jun | | |
| Presidência da República ² | 121,1 | 101,6 | 106,8 | 104,9 | 154,9 | 133,8 | 121,8 | 109,7 | 121,5 | 119,4 | 116,2 | 147,4 | 1.459,2 | |
| Advocacia Geral da União ³ | 149,8 | 150,9 | 150,5 | 151,1 | 232,1 | 200,8 | 169,5 | 160,9 | 162,8 | 162,4 | 160,5 | 204,7 | 2.056,0 | |
| Agric., Pec. e do Abastecimento | 218,6 | 218,3 | 219,0 | 220,8 | 343,4 | 265,3 | 236,6 | 224,3 | 227,0 | 226,3 | 226,8 | 311,0 | 2.937,5 | |
| Cidades | 2,3 | 2,3 | 2,3 | 2,2 | 3,4 | 2,8 | 2,5 | 2,4 | 2,4 | 2,5 | 2,5 | 3,1 | 30,6 | |
| Ciência e Tecnologia | 110,4 | 108,9 | 110,3 | 109,7 | 171,1 | 136,9 | 121,2 | 119,2 | 127,6 | 128,6 | 127,1 | 163,0 | 1.534,0 | |
| Comunicações | 97,7 | 96,9 | 97,7 | 96,9 | 148,3 | 109,9 | 103,5 | 100,7 | 101,1 | 100,6 | 100,1 | 145,6 | 1.298,9 | |
| Cultura | 32,0 | 31,8 | 32,1 | 31,8 | 49,8 | 38,5 | 37,0 | 34,2 | 34,5 | 34,4 | 34,3 | 46,1 | 436,5 | |
| Defesa | 311,0 | 307,9 | 309,5 | 307,7 | 475,5 | 354,8 | 336,8 | 322,3 | 324,3 | 326,7 | 332,4 | 490,4 | 4.199,2 | |
| Desenvolvimento Agrário | 64,1 | 62,9 | 63,9 | 63,3 | 99,4 | 79,6 | 66,7 | 63,4 | 64,7 | 65,2 | 81,6 | 93,4 | 868,0 | |
| Desenv. Social e Combate à Fome | 3,2 | 3,2 | 3,2 | 3,1 | 4,8 | 3,8 | 3,6 | 3,5 | 3,5 | 3,5 | 3,4 | 4,7 | 43,6 | |
| Desen., Ind. e Comércio Exterior | 36,5 | 36,4 | 36,9 | 36,7 | 57,3 | 44,5 | 43,1 | 41,3 | 43,9 | 44,4 | 43,9 | 56,0 | 521,0 | |
| Educação | 2.126,4 | 2.130,0 | 2.150,7 | 2.171,5 | 3.383,3 | 2.818,8 | 2.307,3 | 2.248,6 | 2.506,5 | 2.493,2 | 2.484,3 | 3.299,2 | 30.120,0 | |
| Esporte | 1,7 | 1,7 | 1,7 | 1,7 | 2,7 | 2,1 | 2,0 | 1,9 | 1,9 | 1,9 | 1,9 | 2,6 | 24,0 | |
| Fazenda | 1.079,7 | 1.075,6 | 1.079,2 | 1.079,0 | 1.655,3 | 1.261,1 | 1.132,8 | 1.094,4 | 1.101,2 | 1.082,3 | 1.285,5 | 1.517,1 | 14.443,1 | |
| Governos dos Ex-Territórios | 167,2 | 167,7 | 167,8 | 167,9 | 260,1 | 184,8 | 172,5 | 169,8 | 180,7 | 180,5 | 193,4 | 265,0 | 2.277,3 | |
| Integração Nacional | 52,7 | 54,4 | 55,0 | 85,0 | 88,8 | 66,5 | 60,7 | 58,8 | 58,7 | 60,0 | 59,9 | 82,2 | 782,9 | |
| Justiça | 492,8 | 493,0 | 490,4 | 507,9 | 774,0 | 593,2 | 558,8 | 542,2 | 540,3 | 536,8 | 530,3 | 690,1 | 6.750,0 | |
| Meio Ambiente | 88,3 | 88,2 | 88,1 | 88,3 | 135,9 | 108,7 | 99,7 | 94,1 | 95,4 | 95,3 | 94,8 | 129,8 | 1.206,6 | |
| Minas e Energia | 45,8 | 44,7 | 45,6 | 44,5 | 69,0 | 53,4 | 50,3 | 47,1 | 47,1 | 46,2 | 46,6 | 60,2 | 600,5 | |
| Pesca e Aquicultura | 2,3 | 2,4 | 2,2 | 2,2 | 3,3 | 2,5 | 2,5 | 2,3 | 2,9 | 2,5 | 2,4 | 3,2 | 30,5 | |
| Planej., Orçamento e Gestão | 277,3 | 240,4 | 271,7 | 235,7 | 360,5 | 273,8 | 259,9 | 267,6 | 266,9 | 259,3 | 268,1 | 359,5 | 3.340,7 | |
| Previdência e Assistência Social | 658,3 | 657,3 | 659,6 | 659,0 | 1.011,9 | 765,8 | 721,6 | 693,0 | 695,8 | 691,4 | 701,1 | 959,6 | 8.874,4 | |
| Relações Exteriores ⁴ | 40,6 | 40,4 | 40,3 | 40,3 | 61,5 | 41,7 | 54,4 | 41,8 | 41,6 | 41,5 | 41,7 | 59,9 | 545,8 | |
| Saúde | 1.096,0 | 1.039,5 | 1.078,0 | 1.072,8 | 1.665,0 | 1.240,3 | 1.155,1 | 1.113,2 | 1.126,6 | 1.138,5 | 1.135,9 | 1.564,7 | 14.425,7 | |
| Trabalho e Emprego | 189,6 | 189,4 | 189,6 | 190,1 | 293,1 | 220,1 | 198,0 | 192,3 | 194,6 | 194,2 | 227,4 | 266,5 | 2.544,9 | |
| Transportes | 273,5 | 272,2 | 272,5 | 272,3 | 415,7 | 288,8 | 285,1 | 276,5 | 273,0 | 272,7 | 272,1 | 391,6 | 3.566,0 | |
| Turismo | 4,4 | 4,4 | 4,4 | 4,4 | 6,6 | 4,9 | 4,8 | 4,6 | 4,7 | 4,6 | 4,6 | 6,4 | 58,9 | |
| Total | 7.743,6 | 7.622,4 | 7.729,0 | 7.750,7 | 11.926,6 | 9.297,1 | 8.308,0 | 8.030,1 | 8.351,3 | 8.314,9 | 8.578,9 | 11.323,0 | 104.975,7 | |

Elaborado: CGFOP/DEGEP/SEGEP/MP.

Fonte : SIAPE- Sistema Integrado de Administração de Recursos Humanos (DDP - Demonstrativo da Despesa de Pessoal).

1 - Inclui administração direta, fundações e autarquias do Poder Executivo (inclusive contratos temporários). Não inclui: MPU, BACEN, Empresas Públicas, GDF, Soc. de Economia Mista, Encargos Previdenciários da União e Servidores do MRE lotados no Exterior.

2 - Inclui os gastos da Vice-Presidência, CGU, ABIN, ANAC, IPEA e, a partir de mar2013 inclui a ANTAQ anteriormente no Ministério dos Transportes.

3 - A AGU está vinculada a Presidência da República.

4 - Não inclui gastos com pessoal lotado no exterior;

Os dados foram calculados pelo regime de competência.

Tabela 1.19.1 - Despesa Mensal de Pessoal Civil Ativos do Poder Executivo - PRESIDÊNCIA DA REPÚBLICA¹ - SIAPE

| Órgãos da administração | Despesa Mensal de Pessoal Civil do Poder Executivo (R\$ milhões correntes) | | | | | | | | | | | | TOTAL |
|---|--|--------------|--------------|--------------|--------------|--------------|--------------|--------------|--------------|--------------|--------------|--------------|----------------|
| | 2012 | | | | | | 2013 | | | | | | |
| | Jul | Ago | Set | Out | Nov | Dez | Jan | Fev | Mar | Abr | Mai | Jun | |
| Administração Direta - PR * | 44,1 | 25,1 | 28,5 | 27,5 | 35,4 | 29,3 | 31,0 | 24,9 | 29,4 | 27,8 | 25,8 | 35,8 | 364,8 |
| Vice-Presidência da República - VPR * | 0,3 | 0,3 | 0,3 | 0,4 | 0,4 | 0,3 | 0,3 | 0,4 | 0,4 | 0,4 | 0,4 | 0,5 | 4,3 |
| Agência Brasileira de Inteligência - ABIN ³ ** | 1,6 | 1,6 | 1,6 | 1,6 | 2,4 | 2,2 | 1,7 | 1,7 | 1,7 | 1,7 | 1,7 | 2,4 | 22,0 |
| Agência Nac. de Aviação Civil - ANAC ** | 15,7 | 15,4 | 16,5 | 15,8 | 24,0 | 19,0 | 17,9 | 16,6 | 17,8 | 17,4 | 17,0 | 21,0 | 214,2 |
| Agência Nac. de Transportes Aquaviários - ANTAQ ** | | | | | | | | | 4,8 | 4,7 | 4,8 | 5,2 | 19,5 |
| Instituto de Pesq. Economica Aplicada - IPEA *** | 18,6 | 18,6 | 18,6 | 18,7 | 28,7 | 21,8 | 19,8 | 19,2 | 19,8 | 19,6 | 19,6 | 26,2 | 249,2 |
| Controladoria Geral da União - CGU * | 40,8 | 40,6 | 41,3 | 41,0 | 63,9 | 61,2 | 50,9 | 47,0 | 47,7 | 47,7 | 46,9 | 56,3 | 585,3 |
| Total | 121,1 | 101,6 | 106,8 | 104,9 | 154,9 | 133,8 | 121,8 | 109,7 | 121,5 | 119,4 | 116,2 | 147,4 | 1.459,2 |

Elaborado: CGFOP/DEGEP/SEGEP/MP.

Fonte : SIAPE- Sistema Integrado de Administração de Recursos Humanos (DDP - Demonstrativo da Despesa de Pessoal).

Os dados foram calculados pelo regime de competência.

1- Inclui os gastos da Vice- Presidência e, a partir de março/13, inclui a ANTAQ, anteriormente no Ministério dos Transportes. (inclusive os contratos temporários);

2- Inclui servidores da Carreira de Ciência & Tecnologia, Anistiados L 5657/08, PGPE, PCC e os servidores da Carreira e Cargos de Inteligência que estão cadastrados no SIAPE .

Obs.: * Administração Direta ** Autarquia *** Fundação.

Tabela 1.19.2 - Despesa Mensal de Pessoal Civil Ativos do Poder Executivo - ADVOCACIA-GERAL DA UNIÃO¹ - SIAPE

| Órgão da administração | Despesa Mensal de Pessoal Civil do Poder Executivo (R\$ milhões correntes) | | | | | | | | | | | | TOTAL |
|------------------------|--|--------------|--------------|--------------|--------------|--------------|--------------|--------------|--------------|--------------|--------------|--------------|----------------|
| | 2012 | | | | | | 2013 | | | | | | |
| | Jul | Ago | Set | Out | Nov | Dez | Jan | Fev | Mar | Abr | Mai | Jun | |
| Administração Direta * | 149,8 | 150,9 | 150,5 | 151,1 | 232,1 | 200,8 | 169,5 | 160,9 | 162,8 | 162,4 | 160,5 | 204,7 | 2.056,0 |
| Total | 149,8 | 150,9 | 150,5 | 151,1 | 232,1 | 200,8 | 169,5 | 160,9 | 162,8 | 162,4 | 160,5 | 204,7 | 2.056,0 |

Elaborado: CGFOP/DEGEP/SEGEP/MP.

Fonte : SIAPE- Sistema Integrado de Administração de Recursos Humanos (DDP - Demonstrativo da Despesa de Pessoal).

Os dados foram calculados pelo regime de competência.

1- A AGU está vinculada a Presidência da República (Inclui contratos temporários).

Obs.: * Administração Direta ** Autarquia *** Fundação.

Tabela 1.19.3 -Despesa Mensal de Pessoal Civil Ativos do Poder Executivo - MINISTÉRIO DA AGRICULTURA, PECUÁRIA E ABASTECIMENTO¹ - SIAPE

| Órgão da administração | Despesa Mensal de Pessoal Civil do Poder Executivo (R\$ milhões correntes) | | | | | | | | | | | | TOTAL |
|------------------------|--|--------------|--------------|--------------|--------------|--------------|--------------|--------------|--------------|--------------|--------------|--------------|----------------|
| | 2012 | | | | | | 2013 | | | | | | |
| | Jul | Ago | Set | Out | Nov | Dez | Jan | Fev | Mar | Abr | Mai | Jun | |
| Administração Direta * | 218,6 | 218,3 | 219,0 | 220,8 | 343,4 | 265,3 | 236,6 | 224,3 | 227,0 | 226,3 | 226,8 | 311,0 | 2.937,5 |
| Total | 218,6 | 218,3 | 219,0 | 220,8 | 343,4 | 265,3 | 236,6 | 224,3 | 227,0 | 226,3 | 226,8 | 311,0 | 2.937,5 |

Elaborado: CGFOP/DEGEP/SEGEP/MP.

Fonte : SIAPE- Sistema Integrado de Administração de Recursos Humanos (DDP - Demonstrativo da Despesa de Pessoal).

1- Inclui contratos temporários.

Os dados foram calculados pelo regime de competência.

Obs.: * Administração Direta ** Autarquia *** Fundação.

Tabela 1.19.4- Despesa Mensal de Pessoal Civil Ativos do Poder Executivo - MINISTÉRIO DAS CIDADES¹ - SIAPE

| Órgão da administração | Despesa Mensal de Pessoal Civil do Poder Executivo (R\$ milhões correntes) | | | | | | | | | | | | TOTAL |
|------------------------|--|------------|------------|------------|------------|------------|------------|------------|------------|------------|------------|------------|-------------|
| | 2012 | | | | | | 2013 | | | | | | |
| | Jul | Ago | Set | Out | Nov | Dez | Jan | Fev | Mar | Abr | Mai | Jun | |
| Administração Direta * | 2,3 | 2,3 | 2,3 | 2,2 | 3,4 | 2,8 | 2,5 | 2,4 | 2,4 | 2,5 | 2,5 | 3,1 | 30,6 |
| Total | 2,3 | 2,3 | 2,3 | 2,2 | 3,4 | 2,8 | 2,5 | 2,4 | 2,4 | 2,5 | 2,5 | 3,1 | 30,6 |

Elaborado: CGFOP/DEGEP/SEGE/MP.

Fonte : SIAPE- Sistema Integrado de Administração de Recursos Humanos (DDP - Demonstrativo da Despesa de Pessoal).

1- Inclui contratos temporários.

Os dados foram calculados pelo regime de competência.

Obs.: * Administração Direta ** Autarquia *** Fundação.

Tabela 1.19.5 - Despesa Mensal de Pessoal Civil Ativos do Poder Executivo - MINISTÉRIO DA CIÊNCIA, TECNOLOGIA E INOVAÇÃO¹ - SIAPE

| Órgãos da administração | Despesa Mensal de Pessoal Civil do Poder Executivo (R\$ milhões correntes) | | | | | | | | | | | | TOTAL |
|--|--|--------------|--------------|--------------|--------------|--------------|--------------|--------------|--------------|--------------|--------------|--------------|----------------|
| | 2012 | | | | | | 2013 | | | | | | |
| | Jul | Ago | Set | Out | Nov | Dez | Jan | Fev | Mar | Abr | Mai | Jun | |
| Administração Direta * | 54,8 | 54,9 | 55,4 | 55,2 | 86,3 | 69,1 | 60,6 | 60,4 | 64,3 | 66,0 | 64,7 | 84,0 | 775,6 |
| Agência Espacial Brasileira - AEB ** | 0,3 | 0,3 | 0,3 | 0,3 | 0,4 | 0,3 | 0,3 | 0,3 | 0,3 | 0,3 | 0,3 | 0,3 | 3,5 |
| Comissão Nac. de Energia Nuclear - CNEN ** | 43,8 | 42,0 | 42,9 | 42,5 | 66,2 | 52,9 | 46,6 | 45,3 | 49,5 | 49,0 | 48,8 | 61,5 | 591,1 |
| Conselho Nac. de Desenv. Cient e Tecnológico *** | 11,5 | 11,7 | 11,7 | 11,8 | 18,2 | 14,6 | 13,6 | 13,2 | 13,5 | 13,3 | 13,3 | 17,3 | 163,8 |
| Total | 110,4 | 108,9 | 110,3 | 109,7 | 171,1 | 136,9 | 121,2 | 119,2 | 127,6 | 128,6 | 127,1 | 163,0 | 1.534,0 |

Elaborado: CGFOP/DEGEP/SEGE/MP.

Fonte : SIAPE- Sistema Integrado de Administração de Recursos Humanos (DDP - Demonstrativo da Despesa de Pessoal).

1- Inclui contratos temporários.

Os dados foram calculados pelo regime de competência.

Obs.: * Administração Direta ** Autarquia *** Fundação.

Tabela 1.19.6 - Despesa Mensal de Pessoal Civil Ativos do Poder Executivo - MINISTÉRIO DAS COMUNICAÇÕES¹ - SIAPE

| Órgãos da administração | Despesa Mensal de Pessoal Civil do Poder Executivo (R\$ milhões correntes) | | | | | | | | | | | | TOTAL |
|--|--|-------------|-------------|-------------|--------------|--------------|--------------|--------------|--------------|--------------|--------------|--------------|----------------|
| | 2012 | | | | | | 2013 | | | | | | |
| | Jul | Ago | Set | Out | Nov | Dez | Jan | Fev | Mar | Abr | Mai | Jun | |
| Administração Direta * | 79,3 | 79,1 | 78,6 | 78,4 | 119,0 | 86,7 | 82,1 | 81,0 | 81,5 | 81,0 | 80,7 | 121,9 | 1.049,3 |
| Agência Nac. de Telecomunicações - ANATEL ** | 18,5 | 17,8 | 19,2 | 18,5 | 29,3 | 23,2 | 21,4 | 19,7 | 19,6 | 19,6 | 19,4 | 23,7 | 249,7 |
| Total | 97,7 | 96,9 | 97,7 | 96,9 | 148,3 | 109,9 | 103,5 | 100,7 | 101,1 | 100,6 | 100,1 | 145,6 | 1.298,9 |

Elaborado: CGFOP/DEGEP/SEGE/MP.

Fonte : SIAPE- Sistema Integrado de Administração de Recursos Humanos (DDP - Demonstrativo da Despesa de Pessoal).

1- Inclui contratos temporários.

Os dados foram calculados pelo regime de competência.

Obs.: * Administração Direta ** Autarquia *** Fundação.

Tabela 1.19.7 - Despesa Mensal de Pessoal Civil Ativos do Poder Executivo - MINISTÉRIO DA CULTURA¹ - SIAPE

| Órgãos da administração | Despesa Mensal de Pessoal Civil do Poder Executivo (R\$ milhões correntes) | | | | | | | | | | | | TOTAL |
|--|--|-------------|-------------|-------------|-------------|-------------|-------------|-------------|-------------|-------------|-------------|-------------|--------------|
| | 2012 | | | | | | 2013 | | | | | | |
| | Jul | Ago | Set | Out | Nov | Dez | Jan | Fev | Mar | Abr | Mai | Jun | |
| Administração Direta * | 6,3 | 6,4 | 6,3 | 6,3 | 9,6 | 7,6 | 6,9 | 6,6 | 6,6 | 6,6 | 6,7 | 9,5 | 85,3 |
| Fundação Casa de Rui Barbosa - FCRB *** | 1,9 | 1,9 | 2,0 | 1,9 | 3,0 | 2,2 | 2,1 | 2,2 | 2,1 | 2,1 | 2,2 | 2,7 | 26,3 |
| Fundação Biblioteca Nacional - FNBN *** | 4,0 | 4,0 | 4,1 | 4,0 | 6,4 | 5,0 | 4,4 | 4,3 | 4,3 | 4,3 | 4,2 | 5,6 | 54,7 |
| Fundação Cultural Palmares - FCP *** | 0,4 | 0,5 | 0,4 | 0,4 | 0,7 | 0,5 | 0,5 | 0,5 | 0,5 | 0,5 | 0,5 | 0,6 | 6,0 |
| Inst. do Patrimônio Hist. e Art. Nacional - IPHAN ** | 9,5 | 9,5 | 9,4 | 9,4 | 14,9 | 11,1 | 10,4 | 10,0 | 10,1 | 10,0 | 10,0 | 13,5 | 127,7 |
| Agência Nacional de Cinema - ANCINE ** | 3,0 | 2,6 | 3,0 | 2,8 | 4,3 | 3,8 | 3,7 | 3,4 | 3,4 | 3,6 | 3,4 | 4,4 | 41,5 |
| Fundação Nacional de Artes - FUNARTE *** | 3,0 | 3,0 | 3,0 | 3,0 | 4,7 | 3,4 | 3,3 | 3,2 | 3,2 | 3,1 | 3,2 | 4,4 | 40,5 |
| Instituto Brasileiro de Museus - IBRAM ** | 3,9 | 4,0 | 3,9 | 3,9 | 6,2 | 4,9 | 5,6 | 4,2 | 4,3 | 4,2 | 4,2 | 5,4 | 54,6 |
| Total | 32,0 | 31,8 | 32,1 | 31,8 | 49,8 | 38,5 | 37,0 | 34,2 | 34,5 | 34,4 | 34,3 | 46,1 | 436,5 |

Elaborado: CGFOP/DEGEP/SEGEP/MP.

Fonte : SIAPE- Sistema Integrado de Administração de Recursos Humanos (DDP - Demonstrativo da Despesa de Pessoal).

1- Inclui contratos temporários.

Os dados foram calculados pelo regime de competência.

Obs.: * Administração Direta ** Autarquia *** Fundação.

Tabela 1.19.8 - Despesa Mensal de Pessoal Civil Ativos do Poder Executivo - MINISTÉRIO DA DEFESA¹ - SIAPE

| Órgãos da administração | Despesa Mensal de Pessoal Civil do Poder Executivo (R\$ milhões correntes) | | | | | | | | | | | | TOTAL |
|---|--|--------------|--------------|--------------|--------------|--------------|--------------|--------------|--------------|--------------|--------------|--------------|----------------|
| | 2012 | | | | | | 2013 | | | | | | |
| | Jul | Ago | Set | Out | Nov | Dez | Jan | Fev | Mar | Abr | Mai | Jun | |
| Administração Direta * | 14,3 | 13,7 | 13,9 | 13,4 | 20,9 | 14,8 | 15,2 | 14,6 | 14,5 | 14,5 | 15,5 | 20,6 | 185,8 |
| Comando da Aeronáutica - C. Era * | 103,6 | 102,1 | 103,2 | 102,2 | 158,4 | 120,3 | 110,1 | 107,1 | 107,9 | 108,5 | 110,7 | 156,5 | 1.390,7 |
| Caixa de Financ. Imobil. da Aeronáutica - CFIA ** | 0,1 | 0,1 | 0,1 | 0,1 | 0,1 | 0,1 | 0,1 | 0,1 | 0,1 | 0,1 | 0,1 | 0,1 | 1,0 |
| Comando do Exército - C.Ex * | 103,6 | 102,7 | 102,7 | 102,5 | 158,4 | 115,7 | 114,1 | 107,1 | 108,0 | 108,3 | 108,2 | 156,7 | 1.388,0 |
| Fundação Osório *** | 0,6 | 0,5 | 0,5 | 0,6 | 0,9 | 0,8 | 0,6 | 0,6 | 0,6 | 0,6 | 0,6 | 0,8 | 7,6 |
| Comando da Marinha - CM * | 88,9 | 88,8 | 89,0 | 88,9 | 136,8 | 103,2 | 96,8 | 92,8 | 93,1 | 94,7 | 97,4 | 155,7 | 1.226,1 |
| Total | 311,0 | 307,9 | 309,5 | 307,7 | 475,5 | 354,8 | 336,8 | 322,3 | 324,3 | 326,7 | 332,4 | 490,4 | 4.199,2 |

Elaborado: CGFOP/DEGEP/SEGEP/MP.

Fonte : SIAPE- Sistema Integrado de Administração de Recursos Humanos (DDP - Demonstrativo da Despesa de Pessoal).

1- Inclui contratos temporários.

Os dados foram calculados pelo regime de competência.

Obs.: * Administração Direta ** Autarquia *** Fundação.

Tabela 1.19.9 - Despesa Mensal de Pessoal Civil Ativos do Poder Executivo - MINISTÉRIO DO DESENVOLVIMENTO AGRÁRIO¹ - SIAPE

| Órgãos da administração | Despesa Mensal de Pessoal Civil do Poder Executivo (R\$ milhões correntes) | | | | | | | | | | | | TOTAL |
|---|--|-------------|-------------|-------------|-------------|-------------|-------------|-------------|-------------|-------------|-------------|-------------|--------------|
| | 2012 | | | | | | 2013 | | | | | | |
| | Jul | Ago | Set | Out | Nov | Dez | Jan | Fev | Mar | Abr | Mai | Jun | |
| Administração Direta * | 2,7 | 2,2 | 2,5 | 2,1 | 3,8 | 2,5 | 3,2 | 2,6 | 2,6 | 2,7 | 2,7 | 3,5 | 33,0 |
| Instit. Nac. de Colonização e Ref. Agrária - INCRA ** | 61,3 | 60,7 | 61,3 | 61,2 | 95,6 | 77,1 | 63,5 | 60,8 | 62,1 | 62,5 | 78,9 | 89,9 | 835,0 |
| Total | 64,1 | 62,9 | 63,9 | 63,3 | 99,4 | 79,6 | 66,7 | 63,4 | 64,7 | 65,2 | 81,6 | 93,4 | 868,0 |

Elaborado: CGFOP/DEGEP/SEGEP/MP.

Fonte : SIAPE- Sistema Integrado de Administração de Recursos Humanos (DDP - Demonstrativo da Despesa de Pessoal).

1- Inclui contratos temporários.

Os dados foram calculados pelo regime de competência.

Obs.: * Administração Direta ** Autarquia *** Fundação.

Tabela 1.19.10 - Despesa Mensal de Pessoal Civil Ativos do Poder Executivo - MINIST. DO DESENVOLVIMENTO SOCIAL E COMBATE À FOME 1 - SIAPE

| Órgãos da administração | Despesa Mensal de Pessoal Civil do Poder Executivo (R\$ milhões correntes) | | | | | | | | | | | | TOTAL |
|-------------------------|--|------------|------------|------------|------------|------------|------------|------------|------------|------------|------------|------------|-------------|
| | 2012 | | | | | | 2013 | | | | | | |
| | Jul | Ago | Set | Out | Nov | Dez | Jan | Fev | Mar | Abr | Mai | Jun | |
| Administração Direta * | 3,2 | 3,2 | 3,2 | 3,1 | 4,8 | 3,8 | 3,6 | 3,5 | 3,5 | 3,5 | 3,4 | 4,7 | 43,6 |
| Total | 3,2 | 3,2 | 3,2 | 3,1 | 4,8 | 3,8 | 3,6 | 3,5 | 3,5 | 3,5 | 3,4 | 4,7 | 43,6 |

Elaborado: CGFOP/DEGEP/SEGEP/MP.

Fonte : SIAPE- Sistema Integrado de Administração de Recursos Humanos (DDP - Demonstrativo da Despesa de Pessoal).

1- Inclui contratos temporários.

Os dados foram calculados pelo regime de competência.

Obs.: * Administração Direta ** Autarquia *** Fundação.

Tabela 1.19.11 - Despesa Mensal de Pessoal Civil Ativos do Poder Executivo - MINISTÉRIO DO DESENVOLVIMENTO, INDÚSTRIA E COMÉRCIO EXTERIOR 1 - SIAPE

| Órgãos da administração | Despesa Mensal de Pessoal Civil do Poder Executivo (R\$ milhões correntes) | | | | | | | | | | | | TOTAL |
|--|--|-------------|-------------|-------------|-------------|-------------|-------------|-------------|-------------|-------------|-------------|-------------|--------------|
| | 2012 | | | | | | 2013 | | | | | | |
| | Jul | Ago | Set | Out | Nov | Dez | Jan | Fev | Mar | Abr | Mai | Jun | |
| Administração Direta * | 8,3 | 8,3 | 8,4 | 8,3 | 12,6 | 9,9 | 9,4 | 8,8 | 11,3 | 11,1 | 11,0 | 14,0 | 121,5 |
| Superint. Zona Franca de Manaus - SUFRAMA ** | 3,5 | 3,4 | 3,4 | 3,4 | 5,3 | 4,0 | 3,8 | 3,6 | 3,7 | 3,7 | 3,6 | 5,2 | 46,6 |
| Instit. Nac. Metrol., Normalização e Qual. Industrial ** | 12,9 | 12,9 | 13,2 | 13,0 | 20,2 | 15,8 | 16,3 | 15,5 | 15,3 | 15,6 | 15,3 | 19,8 | 185,8 |
| Instituto Nacional da Propriedade Industrial - INPI ** | 12,0 | 11,8 | 11,9 | 11,9 | 19,1 | 14,7 | 13,7 | 13,3 | 13,5 | 14,0 | 13,9 | 17,1 | 167,0 |
| Total | 36,5 | 36,4 | 36,9 | 36,7 | 57,3 | 44,5 | 43,1 | 41,3 | 43,9 | 44,4 | 43,9 | 56,0 | 521,0 |

Elaborado: CGFOP/DEGEP/SEGEP/MP.

Fonte : SIAPE- Sistema Integrado de Administração de Recursos Humanos (DDP - Demonstrativo da Despesa de Pessoal).

1- Inclui contratos temporários.

Os dados foram calculados pelo regime de competência.

Obs.: * Administração Direta ** Autarquia *** Fundação.

Tabela 1.19.12 - Despesa Mensal de Pessoal Civil Ativos do Poder Executivo - MINISTÉRIO DA EDUCAÇÃO 1 - SIAPE

| Órgãos da administração | Despesa Mensal de Pessoal Civil do Poder Executivo (R\$ milhões correntes) | | | | | | | | | | | | TOTAL |
|---|--|----------------|----------------|----------------|----------------|----------------|----------------|----------------|----------------|----------------|----------------|----------------|-----------------|
| | 2012 | | | | | | 2013 | | | | | | |
| | Jul | Ago | Set | Out | Nov | Dez | Jan | Fev | Mar | Abr | Mai | Jun | |
| Administração Direta * | 25,4 | 25,0 | 25,1 | 25,2 | 38,7 | 27,1 | 27,0 | 26,1 | 26,1 | 26,1 | 25,9 | 36,7 | 334,6 |
| Instituto Nacional de Educação de Surdos - INES ** | 4,2 | 4,3 | 4,2 | 4,3 | 6,5 | 5,9 | 4,3 | 4,2 | 4,6 | 4,8 | 4,8 | 6,8 | 58,9 |
| Instituto Benjamim Constant - IBC ** | 2,5 | 2,5 | 2,5 | 2,6 | 3,9 | 3,1 | 2,6 | 2,6 | 2,8 | 2,8 | 2,8 | 4,0 | 34,6 |
| Colegio Pedro II ** | 22,8 | 23,0 | 23,2 | 23,5 | 35,5 | 25,5 | 26,4 | 23,5 | 25,7 | 25,6 | 26,3 | 37,1 | 318,1 |
| Fund. de Coord. de Aperfeiç. de Pessoal de NS - CAPES *** | 3,7 | 3,6 | 3,6 | 3,6 | 5,8 | 4,4 | 4,1 | 4,2 | 4,5 | 4,2 | 4,1 | 5,7 | 51,5 |
| Fundação Joaquim Nabuco - FJN *** | 5,7 | 5,6 | 5,7 | 5,6 | 8,7 | 7,2 | 6,1 | 6,0 | 6,7 | 6,6 | 6,5 | 8,3 | 78,8 |
| Fundo Nac. de Desenvol. da Educação - FNDE *** | 7,5 | 7,5 | 7,5 | 7,5 | 11,7 | 8,8 | 8,3 | 7,9 | 7,9 | 8,0 | 8,5 | 12,1 | 103,2 |
| Inst. Nac. de Estudos Pesq. Educacionais - INEP ** | 2,9 | 2,8 | 2,8 | 2,9 | 4,4 | 3,5 | 3,2 | 3,1 | 3,2 | 3,2 | 3,3 | 4,7 | 39,9 |
| Centro Fed. de Educação Tecnológico - CEFET's ** | 46,6 | 46,2 | 46,5 | 47,3 | 76,6 | 75,2 | 49,7 | 48,9 | 57,6 | 56,7 | 57,0 | 74,1 | 682,5 |
| Institutos Federais - IFETS ** | 273,9 | 277,1 | 280,6 | 286,3 | 459,2 | 403,6 | 306,9 | 295,4 | 343,8 | 338,8 | 341,6 | 445,2 | 4.052,5 |
| Fundações Federais *** | 330,1 | 326,6 | 331,1 | 334,3 | 518,4 | 408,4 | 350,7 | 351,8 | 396,1 | 387,4 | 382,8 | 510,4 | 4.628,0 |
| Universidades Federais ** | 1.401,3 | 1.405,6 | 1.417,7 | 1.428,4 | 2.213,8 | 1.846,2 | 1.518,1 | 1.475,0 | 1.627,5 | 1.629,1 | 1.620,7 | 2.154,1 | 19.737,4 |
| Total | 2.126,4 | 2.130,0 | 2.150,7 | 2.171,5 | 3.383,3 | 2.818,8 | 2.307,3 | 2.248,6 | 2.506,5 | 2.493,2 | 2.484,3 | 3.299,2 | 30.120,0 |

Elaborado: CGFOP/DEGEP/SEGEP/MP.

Fonte : SIAPE- Sistema Integrado de Administração de Recursos Humanos (DDP - Demonstrativo da Despesa de Pessoal).

1- Inclui contratos temporários.

Os dados foram calculados pelo regime de competência.

Obs.: * Administração Direta ** Autarquia *** Fundação.

Tabela 1.19.13 - Despesa Mensal de Pessoal Civil Ativos do Poder Executivo - MINISTÉRIO DOS ESPORTES¹ - SIAPE

| Órgãos da administração | Despesa Mensal de Pessoal Civil do Poder Executivo (R\$ milhões correntes) | | | | | | | | | | | | TOTAL |
|------------------------------------|--|------------|------------|------------|------------|------------|------------|------------|------------|------------|------------|------------|-------------|
| | 2012 | | | | | | 2013 | | | | | | |
| | Jul | Ago | Set | Out | Nov | Dez | Jan | Fev | Mar | Abr | Mai | Jun | |
| Administração Direta * | 1,7 | 1,7 | 1,7 | 1,7 | 2,7 | 2,1 | 2,0 | 1,9 | 1,9 | 1,9 | 1,9 | 2,6 | 24,0 |
| Autorid. Pública Olímpica - APO ** | 0,0 | 0,0 | 0,0 | 0,0 | 0,0 | 0,0 | 0,0 | 0,0 | 0,0 | 0,0 | 0,0 | 0,0 | 0,0 |
| Total | 1,7 | 1,7 | 1,7 | 1,7 | 2,7 | 2,1 | 2,0 | 1,9 | 1,9 | 1,9 | 1,9 | 2,6 | 24,0 |

Elaborado: CGFOP/DEGEP/SEGEP/MP.

Fonte : SIAPE- Sistema Integrado de Administração de Recursos Humanos (DDP - Demonstrativo da Despesa de Pessoal).

1- Inclui contratos temporários.

Os dados foram calculados pelo regime de competência.

Obs.: * Administração Direta ** Autarquia *** Fundação.

Tabela 1.19.14 - Despesa Mensal de Pessoal Civil Ativos do Poder Executivo - MINISTÉRIO DA FAZENDA¹ - SIAPE

| Órgãos da administração | Despesa Mensal de Pessoal Civil do Poder Executivo (R\$ milhões correntes) | | | | | | | | | | | | TOTAL |
|--|--|----------------|----------------|----------------|----------------|----------------|----------------|----------------|----------------|----------------|----------------|----------------|-----------------|
| | 2012 | | | | | | 2013 | | | | | | |
| | Jul | Ago | Set | Out | Nov | Dez | Jan | Fev | Mar | Abr | Mai | Jun | |
| Administração Direta * | 1.058,4 | 1.053,2 | 1.056,8 | 1.056,8 | 1.621,3 | 1.235,2 | 1.109,3 | 1.072,2 | 1.078,6 | 1.059,7 | 1.257,3 | 1.487,0 | 14.145,7 |
| Comissão de Valores Mobiliários - CVM ** | 10,5 | 10,5 | 10,5 | 10,5 | 16,1 | 12,0 | 11,1 | 10,5 | 10,7 | 10,7 | 13,7 | 14,4 | 141,0 |
| Superint. de Seguros Privados - SUSEP ** | 10,8 | 11,9 | 11,9 | 11,7 | 17,9 | 13,9 | 12,5 | 11,8 | 11,9 | 11,9 | 14,5 | 15,7 | 156,3 |
| Total | 1.079,7 | 1.075,6 | 2.155,3 | 1.079,0 | 1.655,3 | 1.261,1 | 1.132,8 | 1.094,4 | 1.101,2 | 1.082,3 | 1.285,5 | 1.517,1 | 14.443,1 |

Elaborado: CGFOP/DEGEP/SEGEP/MP.

Fonte : SIAPE- Sistema Integrado de Administração de Recursos Humanos (DDP - Demonstrativo da Despesa de Pessoal).

1- Inclui contratos temporários.

Os dados foram calculados pelo regime de competência.

Obs.: * Administração Direta ** Autarquia *** Fundação.

Tabela 1.19.15 - Despesa Mensal de Pessoal Civil Ativos do Poder Executivo - GOVERNO DOS EX-TERRITÓRIOS¹ - SIAPE

| Órgãos da administração | Despesa Mensal de Pessoal Civil do Poder Executivo (R\$ milhões correntes) | | | | | | | | | | | | TOTAL |
|--|--|--------------|--------------|--------------|--------------|--------------|--------------|--------------|--------------|--------------|--------------|--------------|----------------|
| | 2012 | | | | | | 2013 | | | | | | |
| | Jul | Ago | Set | Out | Nov | Dez | Jan | Fev | Mar | Abr | Mai | Jun | |
| Governo do Ex-Território do ACRE * | 17,2 | 17,1 | 17,2 | 17,1 | 25,9 | 17,1 | 17,3 | 17,3 | 18,0 | 18,1 | 19,9 | 27,4 | 229,6 |
| Governo do Ex-Território do AMAPÁ * | 62,7 | 63,0 | 63,7 | 63,6 | 95,8 | 71,3 | 64,7 | 64,3 | 67,3 | 67,6 | 71,2 | 97,1 | 852,3 |
| Governo do Ex-Território de RONDÔNIA * | 45,9 | 45,9 | 45,6 | 45,6 | 69,9 | 49,9 | 46,9 | 45,7 | 50,2 | 49,9 | 53,6 | 72,9 | 622,1 |
| Governo do Ex-Território de RORAIMA * | 41,3 | 41,6 | 41,4 | 41,5 | 68,5 | 46,5 | 43,7 | 42,5 | 45,2 | 44,9 | 48,7 | 67,6 | 573,3 |
| Total | 167,2 | 167,7 | 167,8 | 167,9 | 260,1 | 184,8 | 172,5 | 169,8 | 180,7 | 180,5 | 193,4 | 265,0 | 2.277,3 |

Elaborado: CGFOP/DEGEP/SEGEP/MP.

Fonte : SIAPE- Sistema Integrado de Administração de Recursos Humanos (DDP - Demonstrativo da Despesa de Pessoal).

1- Inclui contratos temporários.

Os dados foram calculados pelo regime de competência.

1- Os gastos da despesas de pessoal estão sob supervisão do Ministério da Fazenda.

Obs.: * Administração Direta ** Autarquia *** Fundação.

Tabela 1.19.16 - Despesa Mensal de Pessoal Civil Ativos do Poder Executivo - MINISTÉRIO DA INTEGRAÇÃO NACIONAL¹ - SIAPE

| Órgãos da administração | Despesa Mensal de Pessoal Civil do Poder Executivo (R\$ milhões correntes) | | | | | | | | | | | | TOTAL |
|--|--|-------------|-------------|-------------|-------------|-------------|-------------|-------------|-------------|-------------|-------------|-------------|--------------|
| | 2012 | | | | | | 2013 | | | | | | |
| | Jul | Ago | Set | Out | Nov | Dez | Jan | Fev | Mar | Abr | Mai | Jun | |
| Administração Direta * | 3,7 | 3,7 | 3,7 | 3,8 | 5,7 | 4,7 | 3,9 | 3,8 | 3,7 | 4,2 | 4,0 | 5,2 | 50,1 |
| Depto. Nacional de Obras Contra Secas - DNOCS ** | 46,1 | 47,8 | 48,3 | 78,1 | 78,5 | 57,3 | 53,4 | 51,8 | 51,8 | 52,6 | 52,6 | 73,2 | 691,5 |
| Superint. do Desenv. da Amazônia - SUDAM ** | 1,3 | 1,3 | 1,4 | 1,3 | 2,1 | 1,9 | 1,6 | 1,4 | 1,5 | 1,5 | 1,5 | 1,8 | 18,7 |
| Superint. do Desenv. do Nordeste - SUDENE ** | 1,5 | 1,5 | 1,6 | 1,6 | 2,4 | 2,4 | 1,8 | 1,7 | 1,6 | 1,7 | 1,6 | 1,9 | 21,3 |
| Superint. do Desenv. do Centro-Oeste - SUDECO ** | 0,1 | 0,1 | 0,1 | 0,1 | 0,2 | 0,1 | 0,1 | 0,1 | 0,1 | 0,1 | 0,1 | 0,1 | 1,4 |
| Total | 52,7 | 54,4 | 55,0 | 85,0 | 88,8 | 66,5 | 60,7 | 58,8 | 58,7 | 60,0 | 59,9 | 82,2 | 782,9 |

Elaborado: CGFOP/DEGEP/SEGEP/MP.

Fonte : SIAPE- Sistema Integrado de Administração de Recursos Humanos (DDP - Demonstrativo da Despesa de Pessoal).

† Inclui contratos temporários.

Os dados foram calculados pelo regime de competência.

Obs.: * Administração Direta ** Autarquia *** Fundação.

Tabela 1.19.17 - Despesa Mensal de Pessoal Civil Ativos do Poder Executivo - MINISTÉRIO DA JUSTIÇA¹ - SIAPE

| Órgãos da administração | Despesa Mensal de Pessoal Civil do Poder Executivo (R\$ milhões correntes) | | | | | | | | | | | | TOTAL |
|---|--|--------------|--------------|--------------|--------------|--------------|--------------|--------------|--------------|--------------|--------------|--------------|----------------|
| | 2012 | | | | | | 2013 | | | | | | |
| | Jul | Ago | Set | Out | Nov | Dez | Jan | Fev | Mar | Abr | Mai | Jun | |
| Administração Direta * | 27,3 | 26,4 | 28,6 | 27,3 | 41,9 | 32,2 | 30,6 | 29,6 | 29,3 | 29,6 | 28,8 | 38,2 | 369,8 |
| Depart. de Polícia Federal - DPF * | 266,4 | 268,0 | 260,4 | 275,6 | 415,2 | 321,8 | 296,0 | 284,8 | 285,3 | 283,4 | 280,1 | 365,3 | 3.602,1 |
| Fundação Nacional do Índio - FUNAI *** | 23,7 | 23,5 | 24,5 | 24,1 | 36,9 | 29,6 | 26,0 | 24,5 | 25,0 | 25,0 | 25,1 | 33,4 | 321,4 |
| Defensoria Pública da União - DPU * | 11,0 | 11,0 | 11,2 | 11,1 | 16,9 | 12,3 | 12,8 | 12,2 | 12,3 | 12,4 | 12,2 | 15,6 | 151,1 |
| Depart. de Polícia Rodoviária Federal - DPRF * | 163,9 | 163,5 | 165,3 | 169,2 | 262,3 | 196,8 | 193,0 | 190,6 | 187,9 | 185,8 | 183,7 | 236,9 | 2.298,9 |
| Conselho Administr. de Defesa Econômica - CADE ** | 0,5 | 0,5 | 0,5 | 0,5 | 0,8 | 0,5 | 0,5 | 0,5 | 0,5 | 0,5 | 0,6 | 0,7 | 6,7 |
| Total | 492,8 | 493,0 | 490,4 | 507,9 | 774,0 | 593,2 | 558,8 | 542,2 | 540,3 | 536,8 | 530,3 | 690,1 | 6.750,0 |

Elaborado: CGFOP/DEGEP/SEGEP/MP.

Fonte : SIAPE- Sistema Integrado de Administração de Recursos Humanos (DDP - Demonstrativo da Despesa de Pessoal).

† Inclui contratos temporários.

Os dados foram calculados pelo regime de competência.

Obs.: * Administração Direta ** Autarquia *** Fundação.

Tabela 1.19.18 - Despesa Mensal de Pessoal Civil Ativos do Poder Executivo - MINISTÉRIO DO MEIO AMBIENTE¹ - SIAPE

| Órgãos da administração | Despesa Mensal de Pessoal Civil do Poder Executivo (R\$ milhões correntes) | | | | | | | | | | | | TOTAL |
|--|--|-------------|-------------|-------------|--------------|--------------|-------------|-------------|-------------|-------------|-------------|--------------|----------------|
| | 2012 | | | | | | 2013 | | | | | | |
| | Jul | Ago | Set | Out | Nov | Dez | Jan | Fev | Mar | Abr | Mai | Jun | |
| Administração Direta * | 6,0 | 5,9 | 6,1 | 6,0 | 9,3 | 7,6 | 6,9 | 6,7 | 6,7 | 6,7 | 6,8 | 9,4 | 84,2 |
| Agência Nacional de Águas - ANA ** | 4,8 | 4,7 | 4,6 | 4,7 | 7,2 | 5,7 | 5,0 | 4,7 | 4,9 | 5,2 | 4,9 | 5,9 | 62,3 |
| Inst. de Pesq. Jardim Botânico do Rio de Janeiro - JBRJ ** | 2,4 | 2,4 | 2,4 | 2,4 | 3,8 | 3,1 | 2,7 | 2,6 | 2,8 | 2,9 | 2,7 | 3,6 | 33,9 |
| Inst. Bras. Meio Ambiente Rec. Nat. Renováveis - IBAMA ** | 58,3 | 58,3 | 58,1 | 58,3 | 89,4 | 71,0 | 64,9 | 61,6 | 62,2 | 62,0 | 62,0 | 86,3 | 792,3 |
| Instituto Chico Mendes Conserv. Biodiversidade - ICBio ** | 16,8 | 16,9 | 16,9 | 16,9 | 26,2 | 21,3 | 20,1 | 18,4 | 18,7 | 18,5 | 18,5 | 24,6 | 233,9 |
| Total | 88,3 | 88,2 | 88,1 | 88,3 | 135,9 | 108,7 | 99,7 | 94,1 | 95,4 | 95,3 | 94,8 | 129,8 | 1.206,6 |

Elaborado: CGFOP/DEGEP/SEGEP/MP.

Fonte : SIAPE- Sistema Integrado de Administração de Recursos Humanos (DDP - Demonstrativo da Despesa de Pessoal).

† Inclui contratos temporários.

Os dados foram calculados pelo regime de competência.

Obs.: * Administração Direta ** Autarquia *** Fundação.

Tabela 1.19.19 - Despesa Mensal de Pessoal Civil Ativos do Poder Executivo - MINISTÉRIO DE MINAS E ENERGIA¹ - SIAPE

| Órgãos da administração | Despesa Mensal de Pessoal Civil do Poder Executivo (R\$ milhões correntes) | | | | | | | | | | | | TOTAL |
|---|--|-------------|-------------|-------------|-------------|-------------|-------------|-------------|-------------|-------------|-------------|-------------|--------------|
| | 2012 | | | | | | 2013 | | | | | | |
| | Jul | Ago | Set | Out | Nov | Dez | Jan | Fev | Mar | Abr | Mai | Jun | |
| Administração Direta * | 14,0 | 13,8 | 13,8 | 12,9 | 19,9 | 14,7 | 15,7 | 14,7 | 14,1 | 13,4 | 14,0 | 19,1 | 180,0 |
| Depart. Nac. de Produção Mineral - DNPM ** | 14,3 | 13,8 | 13,9 | 14,1 | 21,6 | 18,4 | 15,3 | 14,3 | 14,4 | 14,4 | 14,7 | 18,2 | 187,3 |
| Agência Nac. de Energia Elétrica - ANEEL ** | 8,2 | 8,2 | 8,7 | 8,4 | 13,4 | 9,9 | 9,4 | 8,8 | 8,9 | 8,9 | 8,7 | 10,6 | 111,9 |
| Agênc. Nac. Petróleo, Gás Natural e Biocombustível - ANP ** | 9,3 | 8,9 | 9,3 | 9,1 | 14,1 | 10,4 | 10,0 | 9,3 | 9,8 | 9,6 | 9,3 | 12,3 | 121,3 |
| Total | 45,8 | 44,7 | 45,6 | 44,5 | 69,0 | 53,4 | 50,3 | 47,1 | 47,1 | 46,2 | 46,6 | 60,2 | 600,5 |

Elaborado: CGFOP/DEGEP/SEGEP/MP.

Fonte : SIAPE- Sistema Integrado de Administração de Recursos Humanos (DDP - Demonstrativo da Despesa de Pessoal).

1- Inclui contratos temporários.

Os dados foram calculados pelo regime de competência.

Obs.: * Administração Direta ** Autarquia *** Fundação.

Tabela 1.19.20 - Despesa Mensal de Pessoal Civil Ativos do Poder Executivo - MINISTÉRIO DO PLANEJAMENTO, ORÇAMENTO E GESTÃO¹ - SIAPE

| Órgãos da administração | Despesa Mensal de Pessoal Civil do Poder Executivo (R\$ milhões correntes) | | | | | | | | | | | | TOTAL |
|--|--|--------------|--------------|--------------|--------------|--------------|--------------|--------------|--------------|--------------|--------------|--------------|----------------|
| | 2012 | | | | | | 2013 | | | | | | |
| | Ago | Set | Out | Nov | Dez | Jan | Fev | Mar | Abr | Mai | Jun | Jul | |
| Administração Direta * | 138,5 | 169,2 | 133,5 | 203,2 | 150,9 | 141,7 | 150,8 | 148,2 | 140,2 | 142,9 | 192,5 | 138,9 | 1.850,5 |
| Fundação Escola Nac.de Administ. Pública - ENAP *** | 1,6 | 1,6 | 1,6 | 2,7 | 1,9 | 1,7 | 1,6 | 1,7 | 1,6 | 1,7 | 2,2 | 1,7 | 21,5 |
| Fundação Instit. Bras. de Geografia e Estatística - IBGE *** | 100,3 | 101,0 | 100,7 | 154,6 | 120,9 | 116,5 | 115,2 | 117,1 | 117,4 | 123,5 | 164,8 | 122,3 | 1.454,2 |
| Total | 240,4 | 271,7 | 235,7 | 360,5 | 273,8 | 259,9 | 267,6 | 266,9 | 259,3 | 268,1 | 359,5 | 262,9 | 3.326,2 |

Elaborado: CGFOP/DEGEP/SEGEP/MP.

Fonte : SIAPE- Sistema Integrado de Administração de Recursos Humanos (DDP - Demonstrativo da Despesa de Pessoal).

1- Inclui contratos temporários.

Os dados foram calculados pelo regime de competência.

Obs.: * Administração Direta ** Autarquia *** Fundação.

Tabela 1.19.21 - Despesa Mensal de Pessoal Civil Ativos do Poder Executivo - MINISTÉRIO DA PESCA E AQUICULTURA¹ - SIAPE

| Órgãos da administração | Despesa Mensal de Pessoal Civil do Poder Executivo (R\$ milhões correntes) | | | | | | | | | | | | TOTAL |
|-------------------------|--|------------|------------|------------|------------|------------|------------|------------|------------|------------|------------|------------|-------------|
| | 2012 | | | | | | 2013 | | | | | | |
| | Ago | Set | Out | Nov | Dez | Jan | Fev | Mar | Abr | Mai | Jun | Jul | |
| Administração Direta * | 2,4 | 2,2 | 2,2 | 3,3 | 2,5 | 2,5 | 2,3 | 2,9 | 2,5 | 2,4 | 3,2 | 2,3 | 30,6 |
| Total | 2,4 | 2,2 | 2,2 | 3,3 | 2,5 | 2,5 | 2,3 | 2,9 | 2,5 | 2,4 | 3,2 | 2,3 | 30,6 |

Elaborado: CGFOP/DEGEP/SEGEP/MP.

Fonte : SIAPE- Sistema Integrado de Administração de Recursos Humanos (DDP - Demonstrativo da Despesa de Pessoal).

1- Inclui contratos temporários.

Os dados foram calculados pelo regime de competência.

Obs.: * Administração Direta ** Autarquia *** Fundação.

Tabela 1.19.22 - Despesa Mensal de Pessoal Civil Ativos do Poder Executivo - MINISTÉRIO DA PREVIDÊNCIA SOCIAL¹ - SIAPE

| Órgãos da administração | Despesa Mensal de Pessoal Civil do Poder Executivo (R\$ milhões correntes) | | | | | | | | | | | | TOTAL |
|---|--|--------------|--------------|----------------|--------------|--------------|--------------|--------------|--------------|--------------|--------------|--------------|----------------|
| | 2012 | | | | | 2013 | | | | | | | |
| | Ago | Set | Out | Nov | Dez | Jan | Fev | Mar | Abr | Mai | Jun | Jul | |
| Administração Direta * | 16,6 | 16,5 | 16,5 | 25,5 | 18,2 | 18,0 | 17,3 | 17,3 | 17,5 | 17,2 | 24,4 | 17,1 | 221,9 |
| Instituto Nac. de Seguro Social - INSS ** | 639,5 | 641,9 | 641,3 | 984,6 | 746,2 | 702,4 | 674,3 | 676,8 | 672,2 | 682,2 | 932,9 | 674,5 | 8.668,6 |
| Superintendência Nacional de Previdência Complementar - PREVIC ** | 1,2 | 1,2 | 1,2 | 1,7 | 1,4 | 1,3 | 1,4 | 1,7 | 1,8 | 1,8 | 2,3 | 1,8 | 18,9 |
| Total | 657,3 | 659,6 | 659,0 | 1.011,9 | 765,8 | 721,6 | 693,0 | 695,8 | 691,4 | 701,1 | 959,6 | 693,4 | 8.909,4 |

Elaborado: CGFOP/DEGEP/SEGEP/MP.

Fonte: SIAPE- Sistema Integrado de Administração de Recursos Humanos (DDP - Demonstrativo da Despesa de Pessoal).

1- Inclui contratos temporários.

Os dados foram calculados pelo regime de competência.

Obs.: * Administração Direta ** Autarquia *** Fundação.

Tabela 1.19.23 - Despesa Mensal de Pessoal Civil Ativos do Poder Executivo - MINISTERIO DAS RELAÇÕES EXTERIORES¹ - SIAPE

| Órgãos da administração | Despesa Mensal de Pessoal Civil do Poder Executivo (R\$ milhões correntes) | | | | | | | | | | | | TOTAL |
|----------------------------------|--|-------------|-------------|-------------|-------------|-------------|-------------|-------------|-------------|-------------|-------------|-------------|--------------|
| | 2012 | | | | | | 2013 | | | | | | |
| | Jul | Ago | Set | Out | Nov | Dez | Jan | Fev | Mar | Abr | Mai | Jun | |
| Administração Direta * | 40,1 | 39,9 | 39,8 | 39,8 | 60,8 | 41,2 | 53,9 | 41,3 | 41,1 | 41,0 | 41,2 | 59,2 | 539,3 |
| Fundação Alexandre de Gusmão *** | 0,5 | 0,5 | 0,5 | 0,5 | 0,8 | 0,6 | 0,6 | 0,5 | 0,5 | 0,5 | 0,5 | 0,7 | 6,5 |
| Total | 40,6 | 40,4 | 40,3 | 40,3 | 61,5 | 41,7 | 54,4 | 41,8 | 41,6 | 41,5 | 41,7 | 59,9 | 545,8 |

Elaborado: CGFOP/DEGEP/SEGEP/MP.

Fonte: SIAPE- Sistema Integrado de Administração de Recursos Humanos (DDP - Demonstrativo da Despesa de Pessoal).

Os dados foram calculados pelo regime de competência.

1- Não inclui gastos com pessoal lotado no exterior;

2- Inclui contratos temporários.

Obs.: * Administração Direta ** Autarquia *** Fundação.

Tabela 1.19.24 - Despesa Mensal de Pessoal Civil Ativos do Poder Executivo - MINISTÉRIO DA SAÚDE¹ - SIAPE

| Órgãos da administração | Despesa Mensal de Pessoal Civil do Poder Executivo (R\$ milhões correntes) | | | | | | | | | | | | TOTAL |
|--|--|----------------|----------------|----------------|----------------|----------------|----------------|----------------|----------------|----------------|----------------|----------------|-----------------|
| | 2012 | | | | | 2013 | | | | | | | |
| | Ago | Set | Out | Nov | Dez | Jan | Fev | Mar | Abr | Mai | Jun | Jul | |
| Administração Direta * | 792,4 | 823,8 | 820,0 | 1.271,6 | 934,6 | 876,5 | 848,3 | 857,5 | 866,4 | 862,3 | 1.192,9 | 856,1 | 11.002,4 |
| Agência Nac. de Saúde Suplementar - ANS ** | 26,2 | 29,0 | 28,1 | 43,2 | 34,2 | 32,2 | 28,3 | 28,7 | 28,3 | 27,9 | 35,4 | 27,8 | 369,5 |
| Agência Nac. de Vigilância Sanitária - ANVS ** | 6,8 | 7,0 | 7,0 | 10,8 | 8,4 | 7,5 | 7,1 | 7,6 | 7,4 | 7,3 | 9,1 | 7,2 | 93,2 |
| Fundação Oswaldo Cruz - FIOCRUZ *** | 63,0 | 63,2 | 63,8 | 100,1 | 81,4 | 71,4 | 69,8 | 70,7 | 71,1 | 70,9 | 95,2 | 70,3 | 890,7 |
| Fundação Nacional de Saúde - FUNASA *** | 151,2 | 154,9 | 153,9 | 239,3 | 181,7 | 167,5 | 159,8 | 162,2 | 165,2 | 167,4 | 232,0 | 161,5 | 2.096,8 |
| Total | 1.039,5 | 1.078,0 | 1.072,8 | 1.665,0 | 1.240,3 | 1.155,1 | 1.113,2 | 1.126,6 | 1.138,5 | 1.135,9 | 1.564,7 | 1.122,9 | 14.452,6 |

Elaborado: CGFOP/DEGEP/SEGEP/MP.

Fonte: SIAPE- Sistema Integrado de Administração de Recursos Humanos (DDP - Demonstrativo da Despesa de Pessoal).

1- Inclui contratos temporários.

Os dados foram calculados pelo regime de competência.

Obs.: * Administração Direta ** Autarquia *** Fundação.

Tabela 1.19.25 - Despesa Mensal de Pessoal Civil Ativos do Poder Executivo - MINISTÉRIO DO TRABALHO E EMPREGO ¹ - SIAPE

| Órgãos da administração | Despesa Mensal de Pessoal Civil do Poder Executivo (R\$ milhões correntes) | | | | | | | | | | | | TOTAL |
|--|--|--------------|--------------|--------------|--------------|--------------|--------------|--------------|--------------|--------------|--------------|--------------|----------------|
| | 2012 | | | | | 2013 | | | | | | | |
| | Ago | Set | Out | Nov | Dez | Jan | Fev | Mar | Abr | Mai | Jun | Jul | |
| Administração Direta * | 185,0 | 185,2 | 185,2 | 286,2 | 214,4 | 193,1 | 187,6 | 189,8 | 189,0 | 222,2 | 260,0 | 193,1 | 2.491,0 |
| Fund. Jorge Duprat Figueiredo de Seg. Med. do Trabalho *** | 4,3 | 4,4 | 4,9 | 6,9 | 5,8 | 4,9 | 4,7 | 4,7 | 5,2 | 5,2 | 6,5 | 4,9 | 62,4 |
| Total | 189,4 | 189,6 | 190,1 | 293,1 | 220,1 | 198,0 | 192,3 | 194,6 | 194,2 | 227,4 | 266,5 | 198,1 | 2.553,3 |

Elaborado: CGFOP/DEGEP/SEGEP/MP.

Fonte : SIAPE- Sistema Integrado de Administração de Recursos Humanos (DDP - Demonstrativo da Despesa de Pessoal).

1- Inclui contratos temporários.

Os dados foram calculados pelo regime de competência.

Obs.: * Administração Direta ** Autarquia *** Fundação.

Tabela 1.19.26 - Despesa Mensal de Pessoal Civil Ativos do Poder Executivo - MINISTÉRIO DOS TRANSPORTES ¹ - SIAPE

| Órgãos da administração | Despesa Mensal de Pessoal Civil do Poder Executivo (R\$ milhões correntes) | | | | | | | | | | | | TOTAL |
|---|--|--------------|--------------|--------------|--------------|--------------|--------------|--------------|--------------|--------------|--------------|--------------|----------------|
| | 2012 | | | | | 2013 | | | | | | | |
| | Ago | Set | Out | Nov | Dez | Jan | Fev | Mar | Abr | Mai | Jun | Jul | |
| Administração Direta * | 230,0 | 228,9 | 228,9 | 347,8 | 230,2 | 234,7 | 233,6 | 233,5 | 232,6 | 232,5 | 343,8 | 230,9 | 3.007,3 |
| Agência Nac. de Transportes Aquaviários - ANTAQ ** | 4,4 | 4,8 | 4,6 | 6,9 | 5,7 | 5,2 | 4,7 | | | | | | 36,3 |
| Agência Nac. de Transportes Terrestres - ANTT ** | 10,7 | 11,1 | 11,1 | 18,6 | 15,8 | 15,2 | 11,1 | 11,5 | 11,2 | 11,5 | 13,4 | 11,4 | 152,4 |
| Depart. Nac. de Infraestrutura de Transportes - DNIT ** | 27,1 | 27,7 | 27,6 | 42,4 | 37,1 | 30,0 | 27,2 | 28,1 | 29,0 | 28,1 | 34,5 | 23,3 | 361,9 |
| Total | 272,2 | 272,5 | 272,3 | 415,7 | 288,8 | 285,1 | 276,5 | 273,0 | 272,7 | 272,1 | 391,6 | 265,5 | 3.558,0 |

Elaborado: CGFOP/DEGEP/SEGEP/MP.

Fonte : SIAPE- Sistema Integrado de Administração de Recursos Humanos (DDP - Demonstrativo da Despesa de Pessoal).

1- Inclui contratos temporários.

Os dados foram calculados pelo regime de competência.

Obs.: * Administração Direta ** Autarquia *** Fundação.

Tabela 1.19.27 - Despesa Mensal de Pessoal Civil Ativos do Poder Executivo - MINISTÉRIO DO TURISMO ¹ - SIAPE

| Órgãos da administração | Despesa Mensal de Pessoal Civil do Poder Executivo (R\$ milhões correntes) | | | | | | | | | | | | TOTAL |
|---|--|------------|------------|------------|------------|------------|------------|------------|------------|------------|------------|------------|-------------|
| | 2012 | | | | | 2013 | | | | | | | |
| | Ago | Set | Out | Nov | Dez | Jan | Fev | Mar | Abr | Mai | Jun | Jul | |
| Administração Direta * | 2,0 | 1,9 | 1,9 | 2,9 | 2,2 | 2,1 | 2,0 | 2,1 | 2,0 | 2,0 | 2,7 | 1,9 | 25,7 |
| Inst. Brasileiro de Turismo - EMBRATUR ** | 2,5 | 2,5 | 2,5 | 3,7 | 2,7 | 2,6 | 2,6 | 2,6 | 2,6 | 2,6 | 3,8 | 2,7 | 33,3 |
| Total | 4,4 | 4,4 | 4,4 | 6,6 | 4,9 | 4,8 | 4,6 | 4,7 | 4,6 | 4,6 | 6,4 | 4,6 | 59,0 |

Elaborado: CGFOP/DEGEP/SEGEP/MP.

Fonte : SIAPE- Sistema Integrado de Administração de Recursos Humanos (DDP - Demonstrativo da Despesa de Pessoal).

1- Inclui contratos temporários.

Os dados foram calculados pelo regime de competência.

Obs.: * Administração Direta ** Autarquia *** Fundação.

Tabela 1.20 - Despesa Anual de Pessoal Civil do Poder Executivo por Unidades da Federação a partir de 1997 - SIAPE¹

(Continua)

| Unidades da Federação | Despesa Anual de Pessoal Civil do Poder Executivo (R\$ milhões correntes) | | | | | | |
|------------------------------|---|-----------------|-----------------|-----------------|-----------------|-----------------|-----------------|
| | 1997 | 1998 | 1999 | 2000 | 2001 | 2002 | 2003 |
| Acre | 121,6 | 131,4 | 150,4 | 169,2 | 165,4 | 205,4 | 204,1 |
| Alagoas | 333,0 | 359,5 | 379,7 | 396,5 | 414,9 | 470,4 | 493,1 |
| Amapá | 235,8 | 252,0 | 271,2 | 311,0 | 299,1 | 366,5 | 379,6 |
| Amazonas | 270,9 | 290,5 | 327,7 | 352,5 | 361,8 | 410,8 | 426,4 |
| Bahia | 906,0 | 957,4 | 1.078,7 | 1.140,9 | 1.176,6 | 1.371,6 | 1.433,8 |
| Ceará | 830,9 | 881,2 | 990,4 | 1.067,2 | 1.149,2 | 1.287,8 | 1.328,2 |
| Distrito Federal | 2.340,8 | 2.501,2 | 2.301,0 | 2.457,5 | 2.603,7 | 3.383,3 | 3.650,1 |
| Espírito Santo | 345,8 | 365,4 | 400,2 | 419,6 | 430,8 | 522,6 | 558,3 |
| Goiás | 408,2 | 435,3 | 476,3 | 500,3 | 526,7 | 632,8 | 671,5 |
| Maranhão | 388,8 | 406,1 | 445,0 | 460,1 | 458,4 | 534,9 | 558,7 |
| Mato Grosso | 239,5 | 246,6 | 287,7 | 296,0 | 313,8 | 352,9 | 362,5 |
| Mato Grosso do Sul | 272,7 | 291,1 | 316,7 | 320,0 | 315,8 | 357,3 | 364,9 |
| Minas Gerais | 1.802,8 | 1.904,0 | 2.157,7 | 2.320,5 | 2.395,2 | 2.781,3 | 2.928,9 |
| Pará | 623,0 | 662,3 | 725,6 | 766,1 | 790,6 | 911,2 | 946,9 |
| Paraíba | 638,0 | 663,6 | 718,0 | 751,0 | 775,3 | 899,9 | 938,9 |
| Paraná | 671,3 | 719,6 | 810,9 | 882,2 | 925,1 | 1.066,5 | 1.107,6 |
| Pernambuco | 1.144,8 | 1.192,8 | 1.319,2 | 1.377,0 | 1.419,3 | 1.682,6 | 1.726,1 |
| Piauí | 271,9 | 289,9 | 323,1 | 331,7 | 336,3 | 390,5 | 403,7 |
| Rio de Janeiro | 5.386,4 | 5.647,9 | 6.372,0 | 6.926,3 | 7.088,9 | 8.054,2 | 8.481,4 |
| Rio Grande do Norte | 470,5 | 509,8 | 566,9 | 591,4 | 613,1 | 689,8 | 721,2 |
| Rio Grande do Sul | 1.271,4 | 1.322,5 | 1.464,3 | 1.566,5 | 1.643,5 | 1.995,2 | 2.039,3 |
| Rondônia | 326,0 | 358,1 | 388,7 | 395,2 | 421,9 | 496,3 | 484,2 |
| Roraima | 159,4 | 187,4 | 188,0 | 202,6 | 204,9 | 257,9 | 267,3 |
| Santa Catarina | 570,2 | 593,9 | 672,4 | 723,7 | 763,9 | 865,1 | 915,4 |
| São Paulo | 1.992,7 | 2.054,0 | 2.277,1 | 2.542,1 | 2.653,3 | 3.058,1 | 3.205,8 |
| Sergipe | 218,2 | 230,1 | 255,6 | 275,4 | 278,4 | 335,0 | 356,8 |
| Tocantins | 46,5 | 52,9 | 55,8 | 54,7 | 58,7 | 66,7 | 76,3 |
| Sem informações ² | | | 4,5 | 9,4 | 8,8 | 8,9 | 9,9 |
| Total | 22.287,1 | 23.506,6 | 25.724,9 | 27.606,2 | 28.593,0 | 33.455,7 | 35.040,8 |

Tabela 1.20 - Despesa Anual de Pessoal Civil do Poder Executivo por Unidades da Federação a partir de 1997 - SIAPE¹

(Conclusão)

| Unidades da Federação | Despesa Anual de Pessoal Civil do Poder Executivo (R\$ milhões correntes) | | | | | | | | | |
|------------------------------|---|-----------------|-----------------|-----------------|-----------------|-----------------|-----------------|-----------------|-----------------|-------------------|
| | 2004 | 2005 | 2006 | 2007 | 2008 | 2009 | 2010 | 2011 | 2012 | 2013 ³ |
| Acre | 262,0 | 280,3 | 316,2 | 347,4 | 405,8 | 443,0 | 472,3 | 503,4 | 513,2 | 511,5 |
| Alagoas | 554,1 | 619,2 | 696,1 | 757,3 | 847,1 | 973,7 | 1.106,3 | 1.215,5 | 1.270,7 | 1.259,9 |
| Amapá | 464,8 | 513,7 | 621,7 | 711,6 | 790,2 | 854,3 | 919,7 | 990,1 | 991,4 | 1.035,3 |
| Amazonas | 491,3 | 532,4 | 613,9 | 682,9 | 806,6 | 929,8 | 1.053,3 | 1.149,0 | 1.202,2 | 1.227,9 |
| Bahia | 1.645,8 | 1.783,9 | 2.015,7 | 2.133,4 | 2.443,9 | 2.875,2 | 3.261,1 | 3.596,0 | 3.763,1 | 3.820,9 |
| Ceará | 1.494,5 | 1.644,6 | 1.833,3 | 2.016,6 | 2.239,0 | 2.613,2 | 2.963,2 | 3.226,9 | 3.334,9 | 3.291,1 |
| Distrito Federal | 3.998,6 | 4.568,0 | 5.360,8 | 6.134,9 | 6.712,0 | 8.076,4 | 9.255,3 | 10.101,7 | 10.521,6 | 10.187,4 |
| Espírito Santo | 647,7 | 703,8 | 807,5 | 892,2 | 1.032,5 | 1.214,9 | 1.387,0 | 1.531,6 | 1.613,5 | 1.609,1 |
| Goiás | 777,8 | 846,0 | 975,4 | 1.076,4 | 1.266,9 | 1.506,1 | 1.725,4 | 1.901,3 | 1.985,8 | 1.976,7 |
| Maranhão | 676,3 | 733,1 | 824,3 | 900,0 | 1.026,2 | 1.179,5 | 1.349,2 | 1.507,4 | 1.577,8 | 1.590,5 |
| Mato Grosso | 426,1 | 449,0 | 526,2 | 586,4 | 713,4 | 827,0 | 939,4 | 1.020,5 | 1.077,1 | 1.607,1 |
| Mato Grosso do Sul | 420,4 | 455,2 | 536,4 | 616,0 | 729,1 | 846,0 | 981,4 | 1.100,7 | 1.160,1 | 1.196,5 |
| Minas Gerais | 3.344,9 | 3.658,4 | 4.194,9 | 4.591,3 | 5.231,9 | 6.139,8 | 7.062,5 | 7.781,0 | 8.156,8 | 7.714,4 |
| Pará | 1.088,7 | 1.180,4 | 1.340,9 | 1.457,2 | 1.687,3 | 1.967,2 | 2.245,6 | 2.472,3 | 2.575,9 | 2.615,3 |
| Paraíba | 1.084,9 | 1.170,3 | 1.323,8 | 1.430,0 | 1.634,3 | 1.905,1 | 2.200,7 | 2.435,6 | 2.566,2 | 2.594,3 |
| Paraná | 1.277,8 | 1.397,6 | 1.619,7 | 1.799,0 | 2.070,9 | 2.439,0 | 2.798,2 | 3.071,4 | 3.222,4 | 3.127,2 |
| Pernambuco | 1.951,5 | 2.105,1 | 2.368,4 | 2.552,5 | 2.844,3 | 3.278,3 | 3.698,0 | 4.072,9 | 4.240,0 | 4.046,6 |
| Piauí | 477,3 | 525,5 | 599,2 | 662,1 | 764,1 | 903,1 | 1.024,7 | 1.123,0 | 1.173,1 | 1.443,9 |
| Rio de Janeiro | 9.373,8 | 10.272,4 | 11.862,8 | 12.462,5 | 14.699,2 | 16.847,1 | 18.727,6 | 20.392,3 | 21.034,3 | 20.968,3 |
| Rio Grande do Norte | 837,6 | 906,1 | 1.032,4 | 1.114,8 | 1.277,5 | 1.476,6 | 1.733,1 | 1.929,9 | 2.039,0 | 2.076,4 |
| Rio Grande do Sul | 2.257,8 | 2.460,2 | 2.808,7 | 3.087,1 | 3.524,9 | 4.090,5 | 4.702,3 | 5.167,9 | 5.394,2 | 5.079,3 |
| Rondônia | 540,0 | 620,4 | 700,7 | 764,5 | 871,9 | 979,2 | 1.074,4 | 1.167,5 | 1.196,8 | 1.421,8 |
| Roraima | 335,1 | 368,9 | 431,0 | 506,1 | 580,2 | 637,8 | 695,7 | 755,1 | 788,8 | 839,8 |
| Santa Catarina | 1.074,7 | 1.162,2 | 1.340,6 | 1.488,0 | 1.684,3 | 1.966,2 | 2.250,0 | 2.484,9 | 2.623,3 | 2.617,2 |
| São Paulo | 3.625,8 | 3.960,6 | 4.598,7 | 5.162,3 | 5.911,9 | 7.012,4 | 7.867,5 | 8.493,5 | 8.703,7 | 7.899,6 |
| Sergipe | 404,6 | 439,7 | 501,8 | 555,9 | 623,5 | 735,3 | 828,4 | 914,5 | 958,7 | 1.458,4 |
| Tocantins | 106,6 | 125,9 | 156,6 | 175,1 | 213,1 | 257,3 | 299,8 | 341,0 | 361,4 | 379,5 |
| Sem informações ² | 10,3 | 39,6 | 40,7 | 24,7 | 331,5 | 12,0 | 13,0 | 13,8 | 13,9 | 13,0 |
| Total | 39.650,6 | 43.522,6 | 50.048,2 | 54.688,2 | 62.963,4 | 72.986,2 | 82.635,3 | 90.460,8 | 94.059,8 | 93.608,8 |

Elaborado: CGINF/DESIN/SEGEP/MP

Fonte: SEGE/MP.

1 - Inclui Servidores da administração direta, fundações e autarquias do Poder Executivo Civil (inclusive contratos temporários).

2 - Não consta informação no cadastro SIAPE.

3 - Acumulado de ago 2012 a jul 2013

tabela acima difere das tabelas 1.18 e 1.19 por não constar liberações extra SIAPE (espólios de 28,86% e 3,17%, obrigações patronais e ressarcimento de pessoal).

Tabela 1.21 - Despesa Mensal de Pessoal Civil do Poder Executivo por Unidades da Federação - SIAPE

| Unidades da Federação | Despesa Mensal de Pessoal Civil do Poder Executivo (R\$ milhões correntes) | | | | | | | | | | | | Total |
|------------------------------|--|----------------|----------------|-----------------|----------------|----------------|----------------|----------------|----------------|----------------|----------------|----------------|-----------------|
| | 2012 | | | | | 2013 | | | | | | | |
| | Ago | Set | Out | Nov | Dez | Jan | Fev | Mar | Abr | Mai | Jun | Jul | |
| Acre | 38,6 | 38,4 | 38,6 | 67,8 | 46,2 | 37,5 | 36,1 | 38,0 | 38,8 | 37,4 | 55,1 | 39,0 | 511,5 |
| Alagoas | 95,6 | 95,8 | 97,0 | 161,4 | 125,2 | 93,1 | 87,9 | 94,2 | 93,3 | 91,3 | 130,3 | 94,6 | 1.259,9 |
| Amapá | 76,0 | 76,8 | 76,7 | 122,7 | 89,7 | 76,8 | 75,2 | 80,5 | 80,9 | 80,6 | 118,3 | 80,9 | 1.035,3 |
| Amazonas | 90,8 | 91,9 | 92,3 | 149,5 | 112,0 | 94,9 | 90,6 | 94,6 | 95,0 | 92,6 | 129,1 | 94,6 | 1.227,9 |
| Bahia | 283,6 | 285,6 | 292,0 | 487,8 | 360,0 | 291,3 | 274,0 | 297,6 | 289,5 | 282,4 | 391,9 | 285,4 | 3.820,9 |
| Ceará | 248,4 | 250,7 | 267,1 | 435,7 | 309,2 | 245,8 | 235,2 | 239,3 | 241,9 | 233,4 | 346,4 | 238,0 | 3.291,1 |
| Distrito Federal | 799,9 | 836,8 | 798,4 | 1.245,9 | 940,2 | 773,1 | 732,9 | 747,6 | 737,5 | 738,0 | 1.062,9 | 774,3 | 10.187,4 |
| Espírito Santo | 122,4 | 123,0 | 123,1 | 203,8 | 156,8 | 118,8 | 113,6 | 120,2 | 122,6 | 118,2 | 166,2 | 120,5 | 1.609,1 |
| Goiás | 149,3 | 150,7 | 152,5 | 249,8 | 187,7 | 145,5 | 144,2 | 148,7 | 147,9 | 143,6 | 209,5 | 147,2 | 1.976,7 |
| Maranhão | 119,8 | 120,4 | 120,5 | 199,7 | 147,0 | 120,6 | 117,5 | 118,1 | 119,5 | 117,0 | 170,1 | 120,3 | 1.590,5 |
| Mato Grosso | 80,9 | 81,6 | 82,0 | 133,8 | 109,9 | 83,8 | 79,7 | 179,3 | 179,3 | 159,2 | 258,4 | 179,1 | 1.607,1 |
| Mato Grosso do Sul | 87,3 | 88,1 | 88,3 | 145,8 | 111,1 | 92,3 | 89,0 | 92,7 | 92,0 | 90,5 | 126,8 | 92,6 | 1.196,5 |
| Minas Gerais | 614,8 | 621,5 | 622,8 | 1.044,1 | 762,6 | 610,2 | 584,7 | 541,5 | 529,3 | 531,1 | 729,2 | 522,5 | 7.714,4 |
| Pará | 193,2 | 195,5 | 195,8 | 327,2 | 235,6 | 198,9 | 191,2 | 198,6 | 200,3 | 195,8 | 285,1 | 198,0 | 2.615,3 |
| Paraíba | 192,5 | 193,9 | 198,4 | 321,2 | 263,9 | 190,8 | 186,7 | 197,3 | 198,7 | 191,2 | 261,7 | 198,0 | 2.594,3 |
| Paraná | 242,0 | 245,5 | 245,8 | 401,8 | 305,5 | 237,8 | 229,3 | 224,8 | 226,1 | 226,7 | 317,8 | 224,2 | 3.127,2 |
| Pernambuco | 318,8 | 321,9 | 327,0 | 549,6 | 394,5 | 313,3 | 302,4 | 283,4 | 285,3 | 277,0 | 394,0 | 279,4 | 4.046,6 |
| Piauí | 88,2 | 89,6 | 90,4 | 150,3 | 112,2 | 87,9 | 84,4 | 142,8 | 139,0 | 123,9 | 197,8 | 137,3 | 1.443,9 |
| Rio de Janeiro | 1.580,6 | 1.601,0 | 1.599,1 | 2.782,9 | 1.830,3 | 1.567,7 | 1.525,2 | 1.567,8 | 1.563,3 | 1.519,4 | 2.277,9 | 1.553,1 | 20.968,3 |
| Rio Grande do Norte | 153,8 | 155,1 | 157,9 | 257,8 | 201,9 | 154,7 | 147,8 | 158,4 | 158,8 | 154,7 | 216,8 | 158,6 | 2.076,4 |
| Rio Grande do Sul | 406,3 | 411,0 | 410,9 | 677,2 | 502,8 | 411,5 | 382,1 | 349,6 | 349,8 | 354,3 | 475,4 | 348,5 | 5.079,3 |
| Rondônia | 90,9 | 91,0 | 90,9 | 147,7 | 109,1 | 86,8 | 82,7 | 133,6 | 133,0 | 122,2 | 199,5 | 134,4 | 1.421,8 |
| Roraima | 59,8 | 59,6 | 60,1 | 100,7 | 71,1 | 61,5 | 58,7 | 67,2 | 66,7 | 66,2 | 100,4 | 67,6 | 839,8 |
| Santa Catarina | 196,8 | 200,2 | 200,1 | 330,2 | 260,6 | 194,2 | 186,6 | 195,3 | 195,6 | 192,6 | 268,9 | 196,1 | 2.617,2 |
| São Paulo | 653,7 | 660,8 | 660,5 | 1.099,9 | 775,5 | 620,7 | 596,4 | 517,8 | 519,2 | 534,8 | 743,7 | 516,4 | 7.899,6 |
| Sergipe | 72,0 | 72,8 | 73,7 | 122,3 | 88,2 | 71,1 | 67,2 | 168,7 | 166,1 | 145,8 | 245,7 | 164,8 | 1.458,4 |
| Tocantins | 27,1 | 27,5 | 27,6 | 43,7 | 35,3 | 29,0 | 27,5 | 30,2 | 30,1 | 29,9 | 41,6 | 30,0 | 379,5 |
| Sem informações ² | 1,1 | 1,1 | 1,1 | 1,8 | 1,1 | 1,1 | 1,1 | 1,1 | 0,9 | 0,9 | 1,0 | 0,8 | 13,0 |
| Total | 7.084,4 | 7.187,8 | 7.190,7 | 11.962,1 | 8.645,4 | 7.010,8 | 6.730,0 | 7.028,9 | 7.000,5 | 6.850,9 | 9.921,2 | 6.996,1 | 93.608,8 |

Elaborado: CGINF/DESIN/SEGEP/MP

Fonte: SEGEP/MP.

1 - Inclui Servidores da administração direta, fundações e autarquias do Poder Executivo Civil (inclusive contratos temporários).

2 - Não consta informação no cadastro SIAPE.

A tabela acima difere das tabelas 1.18 e 1.19 por não constar liberações extra SIAPE (espólios de 28,86% e 3,17%, obrigações patronais e ressarcimento de pessoal).

Tabela 1.19 - Variação Anual Acumulada da Despesa Anual de Pessoal Civil do Poder Executivo Federal por grupos de despesas - SIAPE

(Continua)

| Grupos de Despesas | Variação e Despesa Anual do Poder Executivo (R\$ milhões correntes) | | | | | | | | | | | | | | | |
|--|---|-------------|-----------------|-------------|-----------------|-------------|------------------|-------------|-----------------|-------------|-----------------|----------------|-----------------|--------------|-----------------|-------------|
| | 1997 ¹ | % total | 1998 | % total | 1999 | % total | 2000 | % total | 2001 | % total | 2002 | % total | 2003 | % total | 2004 | % total |
| Ativos | 8.959,5 | 41,5 | 9.584,4 | 42,2 | 10.452,4 | 41,3 | 12.301,42 | 43,4 | 13.220,7 | 61,3 | 15.348,5 | 44,9 | 16.176,4 | 44,5 | 19.500,1 | 46,1 |
| Vencimento Básico | 2.266,9 | 10,5 | 2.265,2 | 10,0 | 2.703,4 | 10,7 | 3.463,3 | 12,2 | 3.887,4 | 18,0 | 4.908,7 | 21,6 | 5.201,4 | 14,3 | 5.798,2 | 13,7 |
| Grat. de Cargos - GAÉ/GDP/etc | 4.476,8 | 20,7 | 5.008,0 | 22,1 | 5.097,9 | 20,2 | 4.894,9 | 17,3 | 4.937,4 | 22,9 | 5.077,1 | 22,4 | 5.392,8 | 14,8 | 6.668,8 | 15,8 |
| Peric. - Insal. - Especiais - Expostas | 184,4 | 0,9 | 172,1 | 0,8 | 147,8 | 0,6 | 173,4 | 0,6 | 209,8 | 1,0 | 287,0 | 1,3 | 294,2 | 0,8 | 310,2 | 0,7 |
| Grat. de Função - DAS/FG/etc | 301,4 | 1,4 | 365,0 | 1,6 | 395,0 | 1,6 | 397,1 | 1,4 | 446,0 | 2,1 | 555,6 | 2,4 | 579,2 | 1,6 | 651,6 | 1,5 |
| Anuênios | 201,9 | 0,9 | 194,0 | 0,9 | 256,3 | 1,0 | 397,4 | 1,4 | 525,5 | 2,4 | 669,8 | 2,9 | 660,1 | 1,8 | 661,4 | 1,6 |
| Décimos | 274,1 | 1,3 | 320,7 | 1,4 | 341,8 | 1,4 | 337,2 | 1,2 | 347,8 | 1,6 | 599,5 | 2,6 | 675,4 | 1,9 | 663,5 | 1,6 |
| Hora Extra | 15,2 | 0,1 | 8,9 | 0,0 | 8,4 | 0,0 | 14,5 | 0,1 | 17,2 | 0,1 | 20,6 | 0,1 | 22,5 | 0,1 | 27,0 | 0,1 |
| Outras despesas variáveis | 206,6 | 1,0 | 199,9 | 0,9 | 314,6 | 1,2 | 96,3 | 0,3 | 91,1 | 0,4 | 72,9 | 0,3 | 66,7 | 0,2 | 107,2 | 0,3 |
| Despesas Variáveis - Pes. Militar | 5,2 | 0,0 | 6,2 | 0,0 | 6,9 | 0,0 | 7,1 | 0,0 | 6,9 | 0,0 | 8,0 | 0,0 | 9,5 | 0,0 | 28,0 | 0,1 |
| Férias - Art.7 XVII CF | 286,5 | 1,3 | 243,6 | 1,1 | 326,5 | 1,3 | 324,9 | 1,1 | 322,0 | 1,5 | 400,9 | 1,8 | 425,9 | 1,2 | 478,8 | 1,1 |
| 13º Salário | 740,3 | 3,4 | 800,7 | 3,5 | 853,8 | 3,4 | 909,5 | 3,2 | 941,5 | 4,4 | 1.116,9 | 4,9 | 1.183,9 | 3,3 | 1.456,9 | 3,4 |
| Abono Permanência EC 41/2003 | | | | | | | | | | | | | | | 132,0 | 0,3 |
| Aposentados e Pensionistas | 9.894,1 | 45,8 | 10.899,7 | 48,0 | 12.024,3 | 47,6 | 12.607,0 | 44,5 | 12.905,7 | 59,8 | 14.258,3 | 12,14,5 | 15.663,4 | 43,1 | 18.190,6 | 43,0 |
| Aposentados | 6.468,5 | 30,0 | 7.074,8 | 31,2 | 7.679,1 | 30,4 | 7.938,0 | 28,0 | 8.087,4 | 37,5 | 8.944,1 | 39,4 | 9.685,5 | 26,7 | 11.175,0 | 26,4 |
| Pensionistas | 2.621,5 | 12,1 | 2.904,9 | 12,8 | 3.234,1 | 12,8 | 3.626,0 | 12,8 | 3.734,1 | 17,3 | 4.104,6 | 18,1 | 4.640,3 | 12,8 | 5.455,3 | 12,9 |
| 13º Salário - Apos. e Pens. | 804,1 | 3,7 | 920,0 | 4,1 | 1.111,1 | 4,4 | 1.043,0 | 3,7 | 1.084,2 | 5,0 | 1.209,6 | 5,3 | 1.337,6 | 3,7 | 1.560,2 | 3,7 |
| Contratos Temporários | 67,5 | 0,3 | | | | | | | | | 173,6 | 14,8 | 173,7 | 0,5 | 222,7 | 0,5 |
| Serviços Eventuais de Professor | | | | | | | | | | | 140,5 | 0,6 | 147,4 | 0,4 | 176,3 | 0,4 |
| Serviços Eventuais de Agente de Saúde | | | | | | | | | | | 0,7 | 0,0 | 0,5 | 0,0 | 0,3 | 0,0 |
| Serviços Eventuais de Nat. Industrial | | | | | | | | | | | 1,4 | 0,0 | 1,0 | 0,0 | 0,3 | 0,0 |
| Serviços Eventuais de Agente Censitário | | | | | | | | | | | 9,6 | 0,0 | 9,2 | 0,0 | 8,6 | 0,0 |
| Serviços Eventuais de Pessoal. Qualif. | | | | | | | | | | | 0,3 | 0,0 | 0,8 | 0,0 | 18,1 | 0,0 |
| Serviços Eventuais de Mão de Obra | | | | | | | | | | | 6,4 | 0,0 | | | | |
| Serviços Eventuais de Médicos Residente | | | | | | | | | | | 14,8 | 0,1 | 14,8 | 0,0 | 4,0 | 0,0 |
| Serviços Eventuais de Técnico da ANP | | | | | | | | | | | | | | | 3,6 | 0,0 |
| Serviços Eventuais de Técnico da ANATEL | | | | | | | | | | | | | | | 11,5 | 0,0 |
| Serviços Eventuais Técnico da LEI 8.745/93 | | | | | | | | | | | | | | | 0,1 | 0,0 |
| Serviços Eventuais SUS - Decreto 5.392/05 | | | | | | | | | | | | | | | | |
| Outras Vant. Comp Temp. Verba de Pessoal | | | | | | | | | | | | | | | | |
| Despesas de Exercícios Anteriores | 282,5 | 1,3 | 195,7 | 0,9 | 22,6 | 0,1 | 128,3 | 0,5 | 559,6 | 2,6 | 710,8 | 3,1 | 73,9 | 0,2 | 83,5 | 0,2 |
| 28,86% - Parcela | | | | | 686,7 | 2,7 | 752,9 | 2,7 | 783,7 | 3,6 | 822,7 | 3,6 | 873,1 | 2,4 | 945,3 | 2,2 |
| 28,86% - Espólio | | | | | | | | 27,9 | 0,1 | 54,1 | 0,2 | 42,8 | 0,1 | 55,9 | 0,1 | |
| 3,17% - Parcela | | | | | | | | | | 1,8 | 0,0 | 398,9 | 1,1 | 379,6 | 0,9 | |
| 3,17% - Espólio | | | | | | | | | | | | 0,7 | 0,0 | 3,3 | 0,0 | |
| Folha Suplementar | 161,6 | 0,7 | 131,7 | 0,6 | 363,5 | 1,4 | 289,4 | 1,0 | 552,9 | 2,6 | 466,2 | 2,1 | 864,6 | 2,4 | 294,4 | 0,7 |
| Devolução PSS 94 | | | | | | | 495,2 | - | 117,9 | 0,5 | 1,3 | 0,0 | 4,6 | 0,0 | 3,5 | 0,0 |
| Devolução PSS Sobre Função | | | | | | | | | | | | | | | 218,8 | 0,5 |
| Obrigações Patronais | 980,6 | 4,5 | 1.032,7 | 4,5 | 1.190,7 | 4,7 | 1.285,7 | 4,5 | 1.488,0 | 6,9 | 1.631,5 | 7,2 | 1.664,8 | 4,6 | 2.516,5 | 6,0 |
| Ressarcimento de Pessoal Requisitado | | | | | | | | | | | | | | | | |
| Sentenças Judiciais | 2.218,9 | 10,3 | 1.897,4 | 8,4 | 1.729,7 | 6,8 | 1.763,0 | 6,2 | 2.532,8 | 11,7 | 2.170,1 | 9,6 | 2.054,1 | 5,7 | 2.372,3 | 5,6 |
| Adidos Agrícolas | | | | | | | | | | | | | | | | |
| SUBTOTAL | 21.584,1 | | 22.708,9 | | 25.279,2 | | 28.337,1 | | 29.895,5 | | 34.190,0 | | 36.326,2 | | 42.269,9 | |
| Empresas Estatais | 729,3 | | 1.174,0 | | 1.262,8 | | 1.347,9 | | 1.440,3 | | 1.279,4 | | 1.772,5 | | 1.506,9 | |
| T O T A L | 22.313,4 | | 23.882,9 | | 26.542,0 | | 29.685,0 | | 31.335,7 | | 35.469,4 | | 38.098,7 | | 43.776,7 | |

Tabela 1.22 - Variação Anual Acumulada da Despesa Anual de Pessoal Civil do Poder Executivo Federal por grupos de despesas - SIAPE

(Conclusão)

| Grupos de Despesas | Variação e Despesa Anual do Poder Executivo (R\$ milhões correntes) | | | | | | | | | | | | | | | | | |
|--|---|-------------|-----------------|-------------|-----------------|-------------|-----------------|-------------|-----------------|-------------|-----------------|-------------|------------------|-------------|------------------|-------------|-------------------|-------------|
| | 2005 | % total | 2006 | % total | 2007 | % total | 2008 | % total | 2009 | % total | 2010 | % total | 2011 | % total | 2012 | % total | 2013 ² | % total |
| Ativos | 22.451,6 | 47,8 | 26.418,1 | 50,6 | 30.248,9 | 51,7 | 30.848,6 | 46,4 | 38.062,1 | 48,4 | 43.472,8 | 48,8 | 47.280,5 | 49,1 | 48.540,7 | 48,4 | 51.030,2 | 48,6 |
| Vencimento Básico | 6.896,9 | 14,7 | 8.869,4 | 17,0 | 10.810,8 | 18,5 | 13.460,4 | 20,3 | 19.999,6 | 25,4 | 22.380,9 | 25,1 | 23.920,1 | 24,8 | 25.617,9 | 25,5 | 21.580,2 | 20,6 |
| Grat. de Cargos - GAE/GDP/etc | 7.847,2 | 16,7 | 8.884,1 | 17,0 | 9.737,0 | 16,6 | 10.540,1 | 15,9 | 9.805,2 | 12,5 | 12.082,8 | 13,6 | 13.859,3 | 14,4 | 13.145,2 | 13,1 | 13.766,6 | 13,1 |
| Peric. - Insal. - Especiais - Expostas | 358,4 | 0,8 | 381,3 | 0,7 | 380,9 | 0,7 | 421,8 | 0,6 | 606,8 | 0,8 | 638,9 | 0,7 | 678,7 | 0,7 | 743,8 | 0,7 | 753,7 | 0,7 |
| Grat. de Função - DAS/FG/etc | 685,4 | 1,5 | 709,1 | 1,4 | 926,6 | 1,6 | 1.118,0 | 1,7 | 1.244,6 | 1,6 | 1.310,9 | 1,5 | 1.345,1 | 1,4 | 1.376,8 | 1,4 | 1.446,9 | 1,4 |
| Anuênios | 729,5 | 1,6 | 771,4 | 1,5 | 767,1 | 1,3 | 805,8 | 1,2 | 1.096,2 | 1,4 | 1.168,2 | 1,3 | 1.207,1 | 1,3 | 1.238,6 | 1,2 | 1.237,6 | 1,2 |
| Décimos | 307,2 | 0,7 | 294,0 | 0,6 | 272,3 | 0,5 | 252,8 | 0,4 | 218,3 | 0,3 | 208,0 | 0,2 | 196,1 | 0,2 | 183,9 | 0,2 | 175,7 | 0,2 |
| Hora Extra | 30,3 | 0,1 | 42,5 | 0,1 | 57,7 | 0,1 | 61,2 | 0,1 | 64,1 | 0,1 | 42,9 | 0,0 | 29,4 | 0,0 | 23,9 | 0,0 | 24,7 | 0,0 |
| Outras despesas variáveis | 193,8 | 0,4 | 291,3 | 0,6 | 334,5 | 0,6 | 259,1 | 0,4 | 294,0 | 0,4 | 168,8 | 0,2 | 216,7 | 0,2 | 281,7 | 0,3 | 5.773,4 | 5,5 |
| Despesas Variáveis - Pes. Militar | 68,3 | 0,1 | 90,4 | 0,2 | 109,8 | 0,2 | 119,2 | 0,2 | 125,0 | 0,2 | 138,1 | 0,2 | 147,9 | 0,2 | 141,3 | 0,1 | 134,1 | 0,1 |
| Férias | 530,1 | 1,1 | 636,8 | 1,2 | 705,7 | 1,2 | 838,7 | 1,3 | 1.032,9 | 1,3 | 1.159,1 | 1,3 | 1.274,5 | 1,3 | 1.241,5 | 1,2 | 1.359,3 | 1,3 |
| 13º Salário | 1.534,6 | 3,3 | 1.884,6 | 3,6 | 2.026,2 | 3,5 | 2.551,4 | 3,8 | 2.997,4 | 3,8 | 3.448,7 | 3,9 | 3.534,0 | 3,7 | 3.598,0 | 3,6 | 3.764,1 | 3,6 |
| Abono Permanência EC 41/2003 | 230,3 | 0,5 | 277,4 | 0,5 | 328,8 | 0,6 | 420,1 | 0,6 | 578,0 | 0,7 | 725,6 | 0,8 | 871,4 | 0,9 | 948,2 | 0,9 | 1.013,7 | 1,0 |
| Aposentados e Pensionistas | 20.046,3 | 42,7 | 22.373,5 | 42,8 | 24.557,4 | 42,0 | 27.372,4 | 41,2 | 32.878,1 | 41,8 | 37.012,7 | 41,5 | 40.144,5 | 41,7 | 42.244,0 | 42,1 | 44.109,1 | 42,0 |
| Aposentados | 12.180,3 | 25,9 | 13.406,5 | 25,7 | 14.649,8 | 25,0 | 16.258,5 | 24,5 | 19.571,9 | 24,9 | 22.284,8 | 25,0 | 24.353,3 | 25,3 | 25.778,8 | 25,7 | 26.897,6 | 25,6 |
| Pensionistas | 6.223,7 | 13,3 | 7.050,6 | 13,5 | 7.903,6 | 13,5 | 8.795,2 | 13,2 | 10.617,1 | 13,5 | 11.697,1 | 13,1 | 12.622,1 | 13,1 | 13.154,1 | 13,1 | 13.753,1 | 13,1 |
| 13º Salário - Apos. e Pens. | 1.642,3 | 3,5 | 1.916,4 | 3,7 | 2.004,0 | 3,4 | 2.318,6 | 3,5 | 2.689,1 | 3,4 | 3.030,8 | 3,4 | 3.169,2 | 3,3 | 3.311,1 | 3,3 | 3.458,4 | 3,3 |
| Contratos Temporários ³ | 248,2 | 0,5 | 293,4 | 0,6 | 309,2 | 0,5 | 336,5 | 0,5 | 443,3 | 0,6 | 470,7 | 0,5 | 412,5 | 0,4 | 532,2 | 0,5 | 588,7 | 0,6 |
| Serviços Eventuais de Professor | 199,0 | 0,4 | 189,7 | 0,4 | 202,7 | 0,3 | 220,1 | 0,3 | 292,1 | 0,4 | 316,3 | 0,4 | | | | | | |
| Serviços Eventuais de Agente de Saúde | | | | | | | | | | | | | | | | | | |
| Serviços Eventuais de Nat. Industrial | | | | | | | | | | | | | | | | | | |
| Serviços Eventuais de Agent. Consitário | 9,8 | 0,0 | 11,1 | 0,0 | 12,3 | 0,0 | 16,9 | 0,0 | 23,5 | 0,0 | 26,1 | 0,0 | | | | | | |
| Serviços Eventuais de Pessoal. Qualif. | | | | | | | | | | | | | | | | | | |
| Serviços Eventuais de Mão de Obra | | | | | | | | | | | | | | | | | | |
| Serviços Eventuais de Médicos Residente | | | | | | | | | | | | | | | | | | |
| Serviço Eventuais de Técnico da ANP | 4,9 | 0,0 | 2,9 | 0,0 | 0,7 | 0,0 | | | | | | | | | | | | |
| Serviços Eventuais de Técnico da ANATEL | 14,1 | 0,0 | 11,6 | 0,0 | 3,7 | 0,0 | 0,1 | 0,0 | | | | | | | | | | |
| Serviços Eventuais Técnico da LEI 8.745/93 | 9,3 | 0,0 | 38,8 | 0,1 | 34,5 | 0,1 | 17,4 | 0,0 | 21,3 | 0,0 | 30,7 | 0,0 | | | | | | |
| Serviços Eventuais SUS - Decreto 5.392/05 | 11,1 | 0,0 | 35,1 | 0,1 | 48,5 | 0,1 | 72,1 | 0,1 | 87,8 | 0,1 | 62,0 | 0,1 | | | | | | |
| Outras Vant. Comp Temp. Verba de Pessoal | 0,1 | 0,0 | 4,2 | 0,0 | 6,8 | 0,0 | 9,9 | 0,0 | 18,6 | 0,0 | 35,5 | 0,0 | | | | | | |
| Despesas de Exercícios Anteriores | 179,3 | 0,4 | 173,0 | 0,3 | 724,6 | 1,2 | 356,1 | 0,5 | 24,0 | 0,0 | 103,8 | 0,1 | 138,1 | 0,1 | 494,1 | 0,5 | 527,2 | 0,5 |
| 28,86% - Parcela | 1.112,0 | 2,4 | | | | | | | | | | | | | | | | |
| 28,86% - Espólio | 41,4 | 0,1 | 14,8 | 0,0 | 24,7 | 0,0 | 18,1 | 0,0 | 18,7 | 0,0 | 3,0 | 0,0 | 2,0 | 0,0 | 2,0 | 0,0 | 1,8 | 0,0 |
| 3,17% - Parcela | 343,1 | 0,7 | 315,3 | 0,3 | | | | | | | | | | | | | | |
| 3,17% - Espólio | 4,0 | 0,0 | 2,7 | 0,3 | 290,4 | 0,5 | 260,6 | 0,4 | 133,2 | 0,2 | -0,3 | 0,0 | 0,6 | 0,0 | 0,7 | 0,0 | 0,6 | 0,0 |
| Folha Suplementar | 44,1 | 0,1 | 46,4 | 0,1 | 30,5 | 0,1 | 781,5 | 1,2 | 1,2 | 0,0 | 164,4 | 0,2 | 0,6 | 0,0 | 40,1 | 0,0 | 40,1 | 0,0 |
| Devolução PSS 94 | 0,3 | 0,0 | -0,1 | 0,0 | -0,1 | 0,0 | -3,2 | 0,0 | 5,4 | 0,0 | -0,3 | 0,0 | -0,1 | 0,0 | 0,0 | | | |
| Devolução PSS Sobre Função | 5,7 | 0,0 | 0,1 | 0,0 | 0,2 | 0,0 | 0,0 | 0,0 | 0,0 | 0,0 | 0,0 | 0,0 | | | | | | |
| Obrigações Patronais | 3.039,6 | 6,5 | 3.285,8 | 6,3 | 3.791,6 | 6,5 | 4.363,5 | 6,6 | 5.216,9 | 6,6 | 6.004,2 | 6,7 | 6.459,4 | 6,7 | 6.528,4 | 6,5 | 6.793,1 | 6,5 |
| Ressarcimento de Pessoal Requisitado | 150,2 | 0,3 | 306,9 | 0,6 | 313,0 | 0,5 | 338,4 | 0,5 | 379,2 | 0,5 | 460,5 | 0,5 | 478,2 | 0,5 | 529,3 | 0,5 | 552,3 | 0,5 |
| Sentenças Judiciais | 2.328,3 | 5,0 | 2.301,2 | 4,4 | 2.025,2 | 3,5 | 1.782,2 | 2,7 | 1.476,4 | 1,9 | 1.457,2 | 1,6 | 1.440,8 | 1,5 | 1.351,9 | 1,3 | 1.317,0 | 1,3 |
| Adidos Agrícolas | | | | | | | | | | | 0,3 | 0,0 | 8,5 | 0,0 | 14,1 | 0,0 | 15,5 | 0,0 |
| SUBTOTAL | 46.954,5 | | 52.245,4 | | 58.524,1 | | 66.454,6 | | 78.638,5 | | 89.149,0 | | 96.365,6 | | 100.277,7 | | 104.975,7 | |
| Empresas Estatais | 1.965,6 | | 2.162,4 | | 2.385,6 | | 2.650,8 | | 3.647,3 | | 3.840,7 | | 4.261,0 | | 5.013,5 | | 5.421,5 | |
| TOTAL | 48.920,1 | | 54.407,8 | | 60.909,7 | | 69.105,4 | | 82.285,8 | | 92.989,7 | | 100.626,6 | | 105.291,2 | | 110.397,2 | |

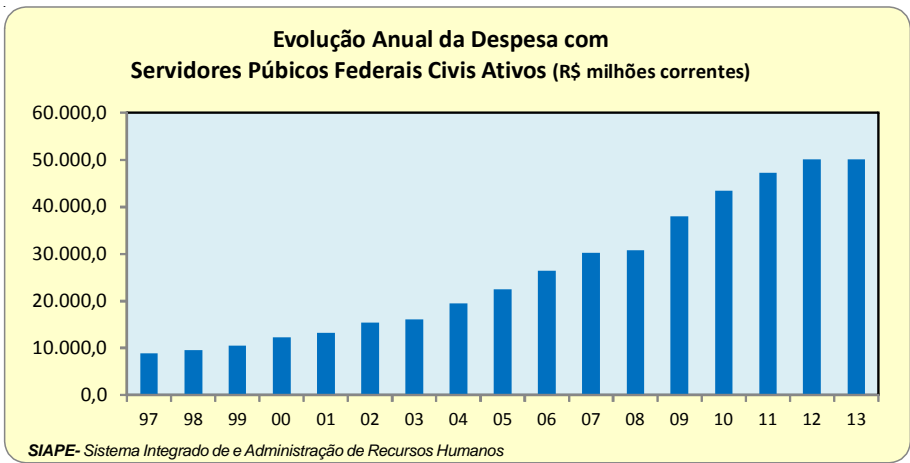
Elaborado: CGFOP/DEGEP/SEGEP/MP.

Fonte: SIAPE - Sistema Integrado de Administração de Recursos Humanos (DDP - Demonstrativo da Despesa de Pessoal).

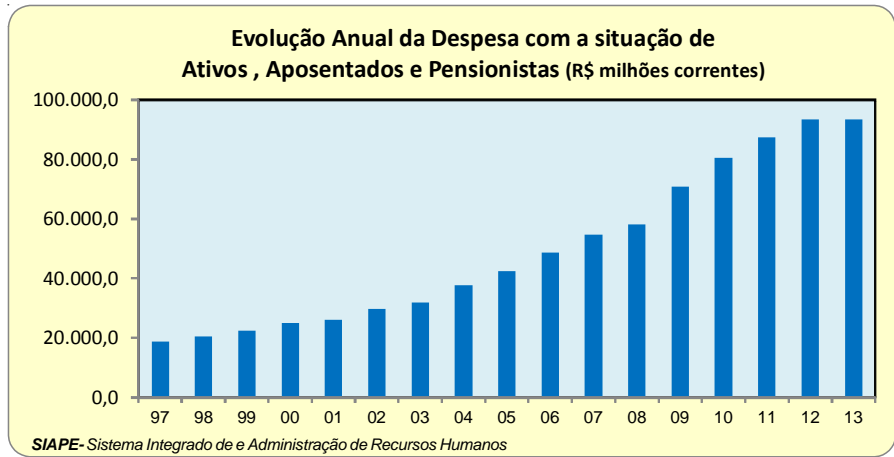
1 - A partir de abr/97 - Empresas estatais começaram a ser pagas pelo SIAPE.

2 - Acumulado de jul/2012 a jun/2013

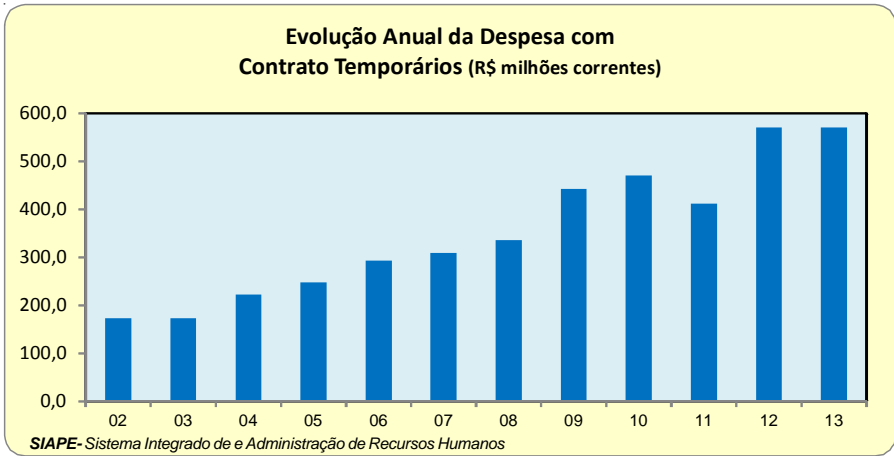
3 - Em 2011 e 2012, valor total de Contratos Temporários.



Despesa Anual dos Ativos - Vencimento Básico; Gratificação de Cargos - GAE/GDP/etc; Periciais-Insalubridades-Especiais-Expostas; Gratificação de Função - DAS/FG/etc; Anuênios; Décimos; Hora Extra; Outras despesas variáveis; Despesas variáveis-Pessoal Militar; Férias - Artº 7 XVII CF; 13º Décimo Terceiro e Abono de Permanência. S/Empresas Públicas. **(MP - SEGEP - SIAPE)**



Despesa Anual de Ativos - Vencimento Básico, Gratificação de Cargos - GAE/GDP/etc; Periciais-Insalubridade-Especiais-Expostas; Gratificação de Função - DAS/FG/etc; Anuênios; Décimos; Hora Extra; Outras despesas variáveis; Despesas variáveis-Pessoal Militar; Férias - Art 7 XVII CF; 13º Décimo Terceiro e Abono de Permanência. S/Empresas Públicas. **(MP - SEGEP - SIAPE)**
Aposentados e Inst. de Pensão (Beneficiários) - Aposentados e Inst de Pensão (Benefiários); 13º Décimo Terceiro. **(MP / SEGEP / SIAPE)**



Despesa Anual - Abono de Permanência. **(MP / SEGEP / SIAPE)**

Tabela 1.23 - Despesa Mensal de Pessoal Civil do Poder Executivo, segundo os grupos de despesa - SIAPE

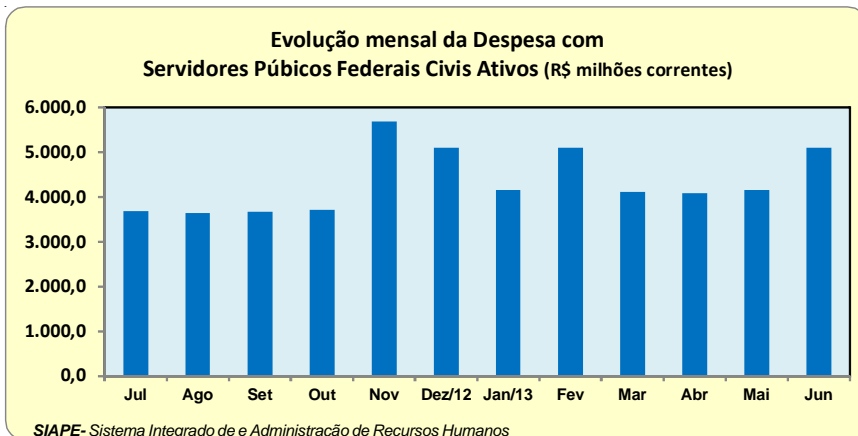
| Grupos de Despesa | Despesa Mensal de Pessoal Civil do Poder Executivo (R\$ milhões correntes) | | | | | | | | | | | | Total |
|---|--|----------------|----------------|----------------|-----------------|----------------|----------------|----------------|----------------|----------------|----------------|-----------------|------------------|
| | 2012 | | | | | | 2013 | | | | | | |
| | Jul | Ago | Set | Out | Nov | Dez | Jan | Fev | Mar | Abr | Mai | Jun | |
| Ativos | 3.686,1 | 3.641,7 | 3.678,9 | 3.712,2 | 5.689,4 | 5.114,6 | 4.158,2 | 3.894,7 | 4.115,1 | 4.078,4 | 4.160,1 | 5.101,0 | 51.030,2 |
| Vencimento Básico | 2.158,0 | 2.128,4 | 2.151,4 | 2.173,7 | 2.193,5 | 2.278,4 | 1.384,9 | 1.285,2 | 1.446,9 | 1.452,1 | 1.455,4 | 1.472,2 | 21.580,2 |
| Grat. de Cargos - GAE/GDP/etc | 1.096,7 | 1.080,2 | 1.095,6 | 1.098,0 | 1.111,9 | 1.119,6 | 1.139,2 | 1.150,6 | 1.200,7 | 1.208,5 | 1.228,9 | 1.236,7 | 13.766,6 |
| Peric.-Insal.-Especiais-Expostas | 62,0 | 61,1 | 63,5 | 65,2 | 65,0 | 65,9 | 60,1 | 59,7 | 63,2 | 63,1 | 62,5 | 62,4 | 753,7 |
| Grat. de Função - DAS/FG/etc | 113,6 | 115,4 | 113,8 | 114,7 | 116,6 | 120,0 | 126,2 | 126,9 | 124,9 | 124,2 | 125,4 | 125,3 | 1.446,9 |
| Anuênios | 104,6 | 104,1 | 103,8 | 103,4 | 103,0 | 102,7 | 101,2 | 100,7 | 104,7 | 103,9 | 103,3 | 102,4 | 1.237,6 |
| Décimos | 15,2 | 15,1 | 15,1 | 15,0 | 14,9 | 14,9 | 14,5 | 14,4 | 14,3 | 14,2 | 14,1 | 14,0 | 175,7 |
| Hora Extra | 1,2 | 1,0 | 1,4 | 1,9 | 3,0 | 4,6 | 1,8 | 1,1 | 1,6 | 2,1 | 2,6 | 2,3 | 24,7 |
| Outras despesas variáveis | 23,8 | 25,6 | 24,6 | 27,2 | 26,1 | 28,6 | 919,6 | 916,5 | 912,5 | 928,7 | 1.003,8 | 936,5 | 5.773,4 |
| Desp. Variáveis- Pes. Militar | 10,5 | 11,6 | 11,3 | 11,2 | 15,1 | 13,4 | 9,3 | 9,7 | 9,1 | 9,4 | 10,9 | 12,6 | 134,1 |
| Férias - Art.7 XVII CF | 28,4 | 26,6 | 23,3 | 24,1 | 44,5 | 624,6 | 178,9 | 90,0 | 97,8 | 57,7 | 47,8 | 115,7 | 1.359,3 |
| 13º Salário | 0,3 | 0,4 | 0,5 | 0,6 | 1.845,3 | 651,8 | 145,9 | 65,6 | 59,9 | 33,8 | 21,4 | 938,5 | 3.764,1 |
| Abono Permanência EC 41/2003 | 71,8 | 72,1 | 74,6 | 77,3 | 150,4 | 90,0 | 76,6 | 74,5 | 79,3 | 80,7 | 84,0 | 82,5 | 1.013,7 |
| Aposentados e Pensionistas | 3.283,1 | 3.262,2 | 3.311,3 | 3.311,7 | 4.998,8 | 3.314,7 | 3.380,9 | 3.392,7 | 3.470,5 | 3.475,0 | 3.613,5 | 5.294,8 | 44.109,1 |
| Aposentados | 2.176,7 | 2.157,5 | 2.200,5 | 2.197,6 | 2.195,9 | 2.190,1 | 2.219,8 | 2.230,0 | 2.291,4 | 2.303,2 | 2.393,7 | 2.341,4 | 26.897,6 |
| Pensionistas | 1.106,3 | 1.104,5 | 1.110,7 | 1.114,1 | 1.113,2 | 1.113,2 | 1.161,0 | 1.162,5 | 1.178,9 | 1.171,7 | 1.219,7 | 1.197,3 | 13.753,1 |
| 13º Salário - Apos. e Pens. | 0,2 | 0,1 | 0,1 | 0,1 | 1.689,7 | 11,4 | 0,1 | 0,2 | 0,2 | 0,1 | 0,1 | 1.756,1 | 3.458,4 |
| Contratos Temporários ¹ | 43,6 | 41,5 | 41,9 | 42,9 | 63,0 | 47,2 | 44,3 | 44,4 | 48,2 | 49,0 | 51,6 | 71,2 | 588,7 |
| Salário de Contr. Temporário (Lei 8.745/93) | 40,6 | 39,0 | 39,8 | 40,7 | 42,1 | 42,4 | 40,7 | 40,3 | 41,7 | 43,6 | 44,9 | 46,2 | 501,7 |
| Adicionais | 0,5 | 0,5 | 0,5 | 0,5 | 0,8 | 0,9 | 0,4 | 0,5 | 0,7 | 0,6 | 0,6 | 0,6 | 7,2 |
| Gratificação Natalina | 0,1 | 0,1 | 0,1 | 0,2 | 18,5 | 0,7 | 0,2 | 0,3 | 0,7 | 0,7 | 1,0 | 20,8 | 43,6 |
| Outras Vantagens Cont. Temp. (Verba de Pessoal) | 2,4 | 1,9 | 1,5 | 1,5 | 1,6 | 3,2 | 2,9 | 3,2 | 5,1 | 4,1 | 5,0 | 3,6 | 36,1 |
| Despesas de Exercícios Anteriores | 52,3 | 16,6 | 25,8 | 10,6 | 9,9 | 114,4 | 44,3 | 29,9 | 17,5 | 25,2 | 33,0 | 147,6 | 527,2 |
| 28,86% - Espólio | 0,1 | 0,1 | 0,1 | 0,1 | 0,2 | 0,2 | 0,2 | 0,2 | 0,1 | 0,2 | 0,1 | 0,2 | 1,8 |
| 3,17% - Parcela | | | | | | | | | | | | | |
| 3,17% - Espólio | 0,0 | 0,0 | 0,0 | 0,0 | 0,1 | 0,1 | 0,1 | 0,1 | 0,0 | 0,1 | 0,0 | 0,0 | 0,6 |
| Folha Suplementar | 0,7 | 12,2 | 17,0 | 10,2 | | | | | | | | | 40,1 |
| Devolução PSS 94 | | | | | | | | | | | | | |
| Devolução PSS Sobre Função | | | | | | | | | | | 0,0 | 0,0 | 0,0 |
| Obrigações Patronais | 505,1 | 500,1 | 505,7 | 510,2 | 1.006,8 | 528,8 | 520,0 | 512,2 | 540,4 | 543,5 | 566,8 | 553,4 | 6.793,1 |
| Ressarcim. de Pessoal Requisitado | 46,6 | 40,1 | 37,7 | 43,0 | 43,6 | 61,7 | 53,1 | 48,2 | 51,2 | 36,1 | 45,7 | 45,3 | 552,3 |
| Sentenças Judiciárias | 125,6 | 105,6 | 110,3 | 108,5 | 112,5 | 113,8 | 105,9 | 106,7 | 107,1 | 106,3 | 107,0 | 107,8 | 1.317,0 |
| Adidos ² | 0,3 | 2,2 | 0,2 | 1,3 | 2,4 | 1,8 | 1,1 | 1,2 | 1,1 | 1,2 | 1,2 | 1,5 | 15,5 |
| SUBTOTAL | 7.743,6 | 7.622,4 | 7.729,0 | 7.750,7 | 11.926,6 | 9.297,1 | 8.308,0 | 8.030,1 | 8.351,3 | 8.314,9 | 8.578,9 | 11.323,0 | 104.975,7 |
| Empresas Estatais | 379,7 | 373,8 | 388,6 | 374,0 | 707,8 | 535,8 | 431,5 | 427,3 | 454,0 | 421,7 | 433,3 | 494,0 | 5.421,5 |
| T O T A L | 8.123,3 | 7.996,2 | 8.117,6 | 8.124,7 | 12.634,4 | 9.833,0 | 8.739,6 | 8.457,4 | 8.805,3 | 8.736,6 | 9.012,2 | 11.816,9 | 110.397,2 |

Elaborado: CGFOP/DEGEP/SEGEP/MP.

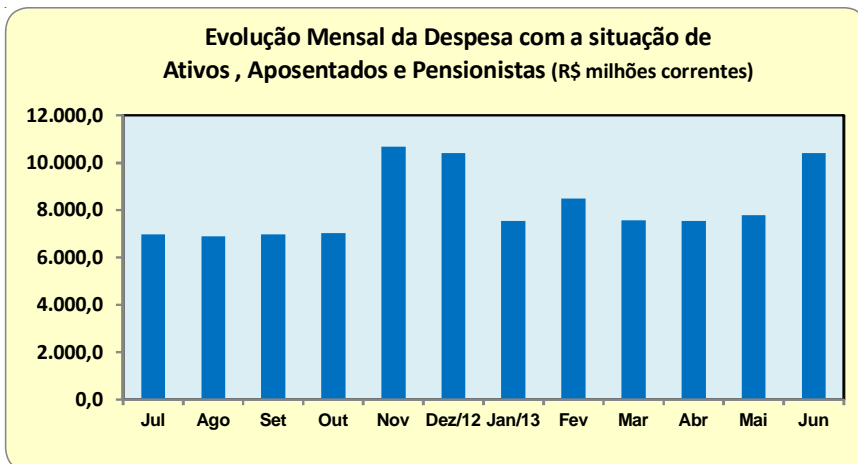
Fonte : SIAPE- Sistema Integrado de Administração de Recursos Humanos (DDP - Demonstrativo da Despesa de Pessoal).

1 - A partir de mar/11 - Salário de Contrato Temporário compreende Professores, Agentes Censitários e demais serviços temporários de Técnicos - Lei 8.745/93

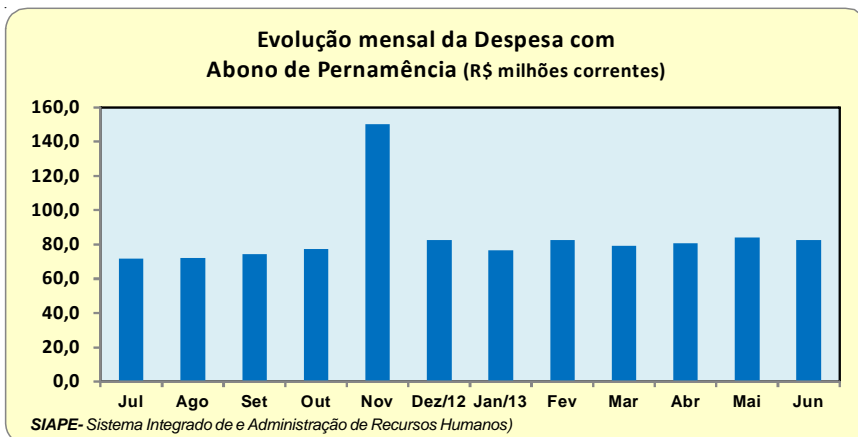
2 - Servidores da Polícia Federal e do Ministério da Agricultura, Pecuária e Abastecimento em atividade no exterior.



Despesas Mensal dos Ativos - Vencimento Básico; Gratificação de Cargos - GAE/GDP/etc; Periciais - Insalubridades - Especiais - Expostas; Gratificação de Função - DAS/FG/etc; Anuênios; Décimos; Hora Extra; Outras despesas variáveis; Despesas variáveis-Pessoal Militar; Férias - Artº 7 XVII CF; 13º Décimo Terceiro e Abono de Permanência .



Despesa Mensal dos Ativos - Vencimento Básico, Grat de Cargos - GAE/GDP/etc; Periciais- Insalubridade-Especiais- Expostas; Grat. de Função - DAS/FG/etc; Anuênios; Décimos; Hora Extra; Outras despesas variáveis; Despesas variáveis-Pessoal Militar; Férias - Art 7 XVII CF; 13º Décimo Terceiro e Abono de Permanência. S/Empres Públicas. **(MP - SEGEP - SIAPE)**
Aposentados e Inst. de Pensão (Beneficiários) - Aposentados e Inst de Pensão (Bneficiários); 13º Décimo Terceiro. **(MP - SEGEP - SIAPE)**



DESPESAS MENSAL: Abono de Pernamência. (MP - SEGEP - SIAPE)

Servidores

2 Seção

As informações apresentadas nesta seção dizem respeito à distribuição do Quantitativo, com detalhamento para servidores do Poder Executivo Civil Federal, com as seguintes informações:

- Quantitativo por:

- Poderes da União;

- Órgão:

Situação de Vínculo;

Sexo;

Unidades da Federação;

- Nível de escolaridade do Cargo e do servidor;

- Força de trabalho (ATIVOS):

Sexo;

Unidades da Federação;

Região;

Carreiras;

Natureza Jurídica

Faixa etária;

- Idade Média por:

- Órgão:

Situação de Vínculo;

Sexo;

- Unidades da Federação:

Situação de Vínculo;

Sexo.

As fontes dos dados encontrados nesta seção são do Sistema Integrado de Administração de Recursos Humanos - SIAPE e da Secretaria do Tesouro Nacional do Ministério da Fazenda com o Sistema Integrado de Administração Financeira de Pessoal da União - SIAFI por meio da Secretaria de Gestão Pública do Ministério do Planejamento, Orçamento e Gestão.

Tabela 2.1 - Quantitativo de Servidores Federais da União, por Poder, a partir de 1991, segundo a situação de vínculo

| | | (Continua) | | | | | | | | | | |
|--|---------------|------------------|------------------|------------------|------------------|------------------|------------------|------------------|------------------|------------------|------------------|------------------|
| | Sit. Vínculo | 1991 | 1992 | 1993 | 1994 | 1995 | 1996 | 1997 | 1998 | 1999 | 2000 | 2001 |
| EXECUTIVO (Civis e Militares) | Ativos | 991.996 | 998.021 | 969.096 | 964.032 | 951.585 | 929.375 | 900.128 | 841.851 | 866.799 | 864.408 | 857.283 |
| | Aposentados | 348.630 | 411.919 | 422.514 | 433.433 | 483.228 | 501.784 | 501.103 | 519.398 | 527.355 | 523.507 | 519.503 |
| | Inst.Pensão | 132.750 | 149.737 | 232.916 | 283.944 | 295.309 | 336.199 | 349.786 | 366.144 | 366.067 | 376.787 | 386.603 |
| | TOTAL | 1.473.376 | 1.559.677 | 1.624.526 | 1.681.409 | 1.730.122 | 1.767.358 | 1.751.017 | 1.727.393 | 1.760.221 | 1.764.702 | 1.763.389 |
| - CIVIS | Ativos | 661.996 | 683.618 | 654.723 | 641.564 | 630.763 | 606.952 | 578.680 | 564.320 | 545.333 | 536.321 | 531.296 |
| | Aposentados | 244.875 | 306.036 | 313.734 | 323.305 | 365.719 | 379.272 | 376.302 | 400.385 | 399.103 | 394.877 | 390.116 |
| | Inst.Pensão | - | 11.262 | 90.576 | 137.060 | 144.886 | 182.494 | 193.150 | 197.773 | 201.669 | 209.090 | 215.559 |
| | TOTAL | 906.871 | 1.000.916 | 1.059.033 | 1.101.929 | 1.141.368 | 1.168.718 | 1.148.132 | 1.162.478 | 1.146.105 | 1.140.288 | 1.136.971 |
| - Administração Direta ¹ | Ativos | 154.958 | 173.891 | 178.225 | 181.494 | 244.961 | 238.228 | 225.685 | 218.397 | 207.830 | 204.553 | 202.441 |
| | Aposentados | 160.361 | 202.891 | 206.666 | 209.733 | 219.325 | 223.000 | 212.427 | 227.626 | 225.548 | 222.365 | 220.755 |
| | Inst.Pensão | - | 5.829 | 62.821 | 104.185 | 104.744 | 135.867 | 144.114 | 146.636 | 148.606 | 153.165 | 157.480 |
| | TOTAL | 315.319 | 382.611 | 447.712 | 495.412 | 569.030 | 597.095 | 582.226 | 592.659 | 581.984 | 580.083 | 580.676 |
| - Autarquias ¹ | Ativos | 321.738 | 324.125 | 301.844 | 279.383 | 208.994 | 211.063 | 203.854 | 198.452 | 195.153 | 195.296 | 193.127 |
| | Aposentados | 72.500 | 87.697 | 90.086 | 94.502 | 120.777 | 126.553 | 129.518 | 135.354 | 136.131 | 135.311 | 132.378 |
| | Inst.Pensão | - | 4.676 | 21.786 | 25.688 | 33.766 | 37.202 | 38.767 | 40.402 | 41.817 | 44.007 | 45.682 |
| | TOTAL | 394.238 | 416.498 | 413.716 | 399.573 | 363.537 | 374.818 | 372.139 | 374.208 | 373.101 | 374.614 | 371.187 |
| - Fundações ¹ | Ativos | 121.679 | 122.854 | 112.829 | 122.143 | 113.734 | 105.445 | 102.186 | 96.871 | 94.142 | 87.063 | 89.735 |
| | Aposentados | 12.014 | 15.448 | 16.982 | 19.070 | 24.790 | 28.346 | 30.677 | 32.195 | 32.972 | 32.664 | 32.806 |
| | Inst.Pensão | - | 757 | 5.969 | 7.187 | 6.012 | 8.846 | 9.439 | 9.894 | 10.353 | 10.999 | 11.643 |
| | TOTAL | 133.693 | 139.059 | 135.780 | 148.400 | 144.536 | 142.637 | 142.302 | 138.960 | 137.467 | 130.726 | 134.184 |
| - Banco Central do Brasil ² | Ativos | 5.962 | 6.133 | 6.151 | 6.401 | 6.205 | 5.926 | 4.602 | 4.734 | 4.446 | 4.653 | 4.548 |
| | Aposentados | - | - | - | - | - | - | 2.255 | 3.719 | 2.925 | 2.992 | 3.036 |
| | Inst.Pensão | - | - | - | - | - | - | 197 | 242 | 261 | 261 | 273 |
| | TOTAL | 5.962 | 6.133 | 6.151 | 6.401 | 6.205 | 5.926 | 7.054 | 8.695 | 7.632 | 7.906 | 7.857 |
| - Ministério Público da União ³ | Ativos | - | - | - | - | 5.225 | 5.475 | 6.816 | 6.937 | 7.061 | 7.324 | 5.901 |
| | Aposentados | - | - | - | - | 827 | 1.373 | 1.425 | 1.491 | 1.527 | 1.545 | 1.141 |
| | Inst.Pensão | - | - | - | - | 364 | 579 | 633 | 599 | 632 | 658 | 481 |
| | TOTAL | - | - | - | - | 6.416 | 7.427 | 8.874 | 9.027 | 9.220 | 9.527 | 7.523 |
| - Empresas Públicas ⁴ | Ativos | 37.106 | 36.688 | 36.280 | 36.042 | 35.932 | 32.086 | 30.420 | 30.955 | 28.953 | 29.935 | 28.229 |
| | Ativos | 20.553 | 19.927 | 19.394 | 16.101 | 15.712 | 8.729 | 5.117 | 7.974 | 7.748 | 7.497 | 7.315 |
| - Societ. de Economista Mista ⁴ | Ativos | 330.000 | 314.403 | 314.373 | 322.468 | 320.822 | 322.423 | 321.448 | 277.531 | 321.466 | 328.087 | 325.987 |
| | Aposentados | 103.755 | 105.883 | 108.780 | 110.128 | 117.509 | 122.512 | 124.801 | 119.013 | 128.252 | 128.630 | 129.387 |
| | Inst.Pensão | 132.750 | 138.475 | 142.340 | 146.884 | 150.423 | 153.705 | 156.636 | 168.371 | 164.398 | 167.697 | 171.044 |
| | TOTAL | 566.505 | 558.761 | 565.493 | 579.480 | 588.754 | 598.640 | 602.885 | 564.915 | 614.116 | 624.414 | 626.418 |
| - MILITARES ⁵ | Ativos | - | - | - | - | 17.402 | 17.623 | 19.155 | 18.787 | 21.343 | 19.458 | 19.889 |
| | Aposentados | - | - | - | - | 4.221 | 4.078 | 4.771 | 4.798 | 8.685 | 7.424 | 6.978 |
| | Inst.Pensão | - | - | - | - | 1.992 | 2.087 | 2.192 | 2.339 | 3.776 | 3.485 | 3.431 |
| | TOTAL | - | - | - | - | 23.615 | 23.788 | 26.118 | 25.924 | 33.804 | 30.367 | 30.298 |
| LEGISLATIVO | Ativos | - | - | - | - | 64.561 | 69.646 | 74.504 | 76.207 | 79.677 | 80.932 | 80.899 |
| | Aposentados | - | - | - | - | 14.831 | 11.518 | 13.680 | 15.225 | 15.353 | 15.417 | 15.421 |
| | Inst.Pensão | - | - | - | - | 3.122 | 3.917 | 4.373 | 4.775 | 5.052 | 5.288 | 5.453 |
| | TOTAL | - | - | - | - | 82.514 | 85.081 | 92.557 | 96.207 | 100.082 | 101.637 | 101.773 |
| JUDICIÁRIO | Ativos | - | - | - | - | 1.033.548 | 1.016.644 | 993.787 | 936.845 | 967.819 | 964.798 | 958.071 |
| | Aposentados | - | - | - | - | 502.280 | 517.380 | 519.554 | 539.421 | 551.393 | 546.348 | 541.902 |
| | Inst.Pensão | - | - | - | - | 300.423 | 342.203 | 342.203 | 356.351 | 373.258 | 374.895 | 385.560 |
| | TOTAL | - | - | - | - | 1.836.251 | 1.876.227 | 1.869.692 | 1.849.524 | 1.894.107 | 1.896.706 | 1.895.460 |
| TOTAL GERAL | Ativos | - | - | - | - | 108.445 | 112.275 | 108.326 | 103.717 | 103.647 | 112.913 | 117.521 |
| | Aposentados | - | - | - | - | 35.301 | 35.167 | 35.497 | 34.151 | 34.332 | 37.241 | 35.388 |
| | Inst.Pensão | - | - | - | - | 33.994 | 21.972 | 20.915 | 20.800 | 22.223 | 22.491 | 22.803 |
| | TOTAL | - | - | - | - | 177.740 | 169.414 | 164.738 | 158.668 | 160.202 | 172.645 | 175.712 |
| TRANSFERÊNCIAS / FCDF | Ativos | - | - | - | - | 108.445 | 112.275 | 108.326 | 103.717 | 103.647 | 112.913 | 117.521 |
| | Aposentados | - | - | - | - | 35.301 | 35.167 | 35.497 | 34.151 | 34.332 | 37.241 | 35.388 |
| | Inst.Pensão | - | - | - | - | 33.994 | 21.972 | 20.915 | 20.800 | 22.223 | 22.491 | 22.803 |
| | TOTAL | - | - | - | - | 177.740 | 169.414 | 164.738 | 158.668 | 160.202 | 172.645 | 175.712 |

Tabela 2.1 - Quantitativo de Servidores Federais da União, por Poder, a partir de 1991, segundo a situação de vínculo

| | | | | | | | | | | | (Conclusão) | |
|--|--------------|------------------|------------------|------------------|------------------|------------------|------------------|------------------|------------------|------------------|------------------|------------------|
| | Sit. Vínculo | 2002 | 2003 | 2004 | 2005 | 2006 | 2007 | 2008 | 2009 | 2010 | 2011 | 2012 |
| EXECUTIVO (Civis e Militares) | Ativos | 809.975 | 856.236 | 884.091 | 873.447 | 887.579 | 896.333 | 913.47 | 926.800 | 970.605 | 984.330 | 999.661 |
| | Aposentados | 516.192 | 522.399 | 521.592 | 514.678 | 508.460 | 505.917 | 507.379 | 510.903 | 516.635 | 522.707 | 530.384 |
| | Inst.Pensão | 396.143 | 406.551 | 423.847 | 425.175 | 432.964 | 438.362 | 442.328 | 393.308 | 397.280 | 400.256 | 401.096 |
| | TOTAL | 1.722.310 | 1.785.186 | 1.829.530 | 1.813.300 | 1.829.003 | 1.840.612 | 1.863.124 | 1.831.011 | 1.884.520 | 1.907.293 | 1.931.141 |
| - CIVIS | Ativos | 530.662 | 534.392 | 538.077 | 548.210 | 573.341 | 573.727 | 583.367 | 601.117 | 630.542 | 635.743 | 648.920 |
| | Aposentados | 386.391 | 392.005 | 390.651 | 381.870 | 374.351 | 370.829 | 369.370 | 374.488 | 377.771 | 381.762 | 386.288 |
| | Inst.Pensão | 222.190 | 229.408 | 241.727 | 239.161 | 243.241 | 247.565 | 250.628 | 247.833 | 250.549 | 253.322 | 252.764 |
| | TOTAL | 1.139.233 | 1.155.805 | 1.170.455 | 1.169.241 | 1.190.933 | 1.192.121 | 1.203.365 | 1.223.438 | 1.258.862 | 1.270.827 | 1.287.972 |
| - Administração Direta¹ | Ativos | 200.191 | 197.611 | 203.109 | 209.653 | 217.693 | 219.956 | 219.992 | 224.676 | 248.185 | 244.216 | 235.357 |
| | Aposentados | 232.236 | 232.081 | 231.101 | 222.296 | 215.182 | 212.124 | 208.434 | 210.329 | 210.637 | 213.211 | 214.116 |
| | Inst.Pensão | 174.208 | 179.022 | 188.748 | 183.891 | 185.870 | 187.921 | 188.935 | 185.941 | 187.119 | 189.394 | 188.577 |
| | TOTAL | 606.635 | 608.714 | 622.958 | 615.840 | 618.745 | 618.091 | 617.361 | 620.946 | 645.941 | 646.821 | 638.050 |
| - Autarquias¹ | Ativos | 192.142 | 190.457 | 196.337 | 199.367 | 206.998 | 206.406 | 212.622 | 219.181 | 237.223 | 245.569 | 259.981 |
| | Aposentados | 116.682 | 120.578 | 119.907 | 119.294 | 118.689 | 118.579 | 119.051 | 120.582 | 121.920 | 121.965 | 124.983 |
| | Inst.Pensão | 34.862 | 36.475 | 38.293 | 39.862 | 41.379 | 42.956 | 44.390 | 44.398 | 45.337 | 45.259 | 45.296 |
| | TOTAL | 343.686 | 347.510 | 354.537 | 358.523 | 367.066 | 367.941 | 376.063 | 384.161 | 404.480 | 412.793 | 430.260 |
| - Fundações¹ | Ativos | 93.408 | 97.912 | 99.692 | 99.943 | 103.433 | 103.058 | 106.621 | 109.036 | 91.807 | 91.107 | 90.572 |
| | Aposentados | 33.342 | 34.598 | 34.802 | 35.469 | 36.671 | 36.223 | 37.074 | 38.481 | 39.814 | 40.833 | 40.831 |
| | Inst.Pensão | 12.350 | 12.980 | 13.725 | 14.439 | 15.037 | 15.731 | 16.332 | 16.582 | 17.156 | 17.672 | 17.802 |
| | TOTAL | 139.100 | 145.490 | 148.219 | 149.851 | 154.141 | 155.012 | 160.027 | 164.099 | 148.777 | 149.612 | 149.205 |
| - Banco Central do Brasil² | Ativos | 4.675 | 4.768 | 4.624 | 4.624 | 5.092 | 5.080 | 5.015 | 4.736 | 4.882 | 4.604 | 4.380 |
| | Aposentados | 3.089 | 3.277 | 3.360 | 3.330 | 3.328 | 3.332 | 3.304 | 3.615 | 3.919 | 4.258 | 4.601 |
| | Inst.Pensão | 270 | 276 | 301 | 309 | 333 | 335 | 349 | 290 | 315 | 357 | 383 |
| | TOTAL | 8.034 | 8.321 | 8.285 | 8.263 | 8.753 | 8.747 | 8.694 | 8.641 | 9.116 | 9.219 | 9.364 |
| - Ministério Público da União³ | Ativos | 5.859 | 7.670 | 8.066 | 8.066 | 8.384 | 8.384 | 8.384 | 8.384 | 8.384 | 9.167 | 5.238 |
| | Aposentados | 1.042 | 1.471 | 1.481 | 1.481 | 1.481 | 1.481 | 1.481 | 1.481 | 1.481 | 1.495 | 1.757 |
| | Inst.Pensão | 490 | 655 | 660 | 660 | 622 | 622 | 622 | 622 | 622 | 640 | 706 |
| | TOTAL | 7.391 | 9.796 | 10.207 | 10.207 | 10.487 | 10.487 | 10.487 | 10.487 | 10.487 | 11.302 | 17.701 |
| - Empresas Públicas⁴ | Ativos | 27.379 | 28.888 | 19.057 | 19.277 | 19.243 | 19.129 | 21.782 | 23.036 | 24.511 | 25.398 | 26.918 |
| | Aposentados | 7.008 | 7.086 | 7.192 | 7.280 | 12.498 | 12.714 | 8.951 | 12.068 | 15.550 | 15.682 | 16.474 |
| | Inst.Pensão | | | | | | | | | | | |
| | TOTAL | 7.008 | 7.086 | 7.192 | 7.280 | 12.498 | 12.714 | 8.951 | 12.068 | 15.550 | 15.682 | 16.474 |
| - Societ. de Economista Mista⁴ | Ativos | 279.313 | 321.844 | 346.014 | 325.237 | 314.238 | 322.606 | 330.050 | 325.683 | 340.063 | 348.587 | 350.741 |
| | Aposentados | 129.801 | 130.394 | 130.941 | 132.808 | 134.109 | 135.088 | 138.009 | 136.415 | 138.864 | 140.945 | 144.096 |
| | Inst.Pensão | 173.963 | 177.143 | 182.120 | 186.014 | 189.723 | 190.797 | 191.700 | 195.475 | 196.731 | 196.934 | 198.332 |
| | TOTAL | 583.077 | 629.381 | 659.075 | 644.059 | 638.070 | 648.491 | 659.759 | 607.573 | 625.658 | 636.466 | 643.169 |
| LEGISLATIVO⁶ | Ativos | 20.501 | 22.906 | 23.369 | 26.441 | 27.238 | 24.521 | 24.608 | 26.724 | 25.289 | 25.088 | 25.828 |
| | Aposentados | 6.887 | 7.256 | 7.262 | 6.573 | 7.271 | 7.261 | 7.246 | 6.655 | 6.645 | 6.888 | 7.083 |
| | Inst.Pensão | 3.459 | 3.585 | 3.618 | 3.334 | 3.723 | 3.733 | 3.732 | 3.072 | 3.084 | 2.540 | 2.657 |
| | TOTAL | 30.847 | 33.747 | 34.249 | 36.348 | 38.232 | 35.515 | 35.586 | 36.451 | 35.018 | 34.516 | 35.568 |
| JUDICIÁRIO⁷ | Ativos | 817.16 | 82.057 | 83.117 | 87.515 | 91.025 | 93.341 | 93.607 | 114.337 | 115.739 | 121.760 | 104.971 |
| | Aposentados | 5.458 | 16.212 | 16.513 | 16.373 | 16.317 | 16.385 | 16.070 | 19.578 | 20.442 | 19.347 | 19.828 |
| | Inst.Pensão | 5.635 | 5.563 | 5.765 | 5.824 | 6.163 | 6.281 | 6.587 | 5.907 | 5.762 | 5.810 | 5.921 |
| | TOTAL | 102.809 | 103.832 | 105.395 | 109.712 | 113.505 | 116.007 | 116.264 | 139.822 | 141.943 | 146.917 | 130.720 |
| TOTAL GERAL | Ativos | 912.192 | 961.199 | 990.577 | 987.403 | 1.005.842 | 1.014.195 | 1.031.632 | 1.067.861 | 1.111.633 | 1.131.178 | 1.130.460 |
| | Aposentados | 538.537 | 545.867 | 545.367 | 537.624 | 532.048 | 529.563 | 530.695 | 537.136 | 543.722 | 548.942 | 557.295 |
| | Inst.Pensão | 405.237 | 415.699 | 433.230 | 434.333 | 442.850 | 448.376 | 452.647 | 402.287 | 406.126 | 408.606 | 409.674 |
| | TOTAL | 1.855.966 | 1.922.765 | 1.969.174 | 1.959.360 | 1.980.740 | 1.992.134 | 2.014.974 | 2.007.284 | 2.061.481 | 2.088.726 | 2.097.429 |
| TRANSFERÊNCIAS / FCDF⁸ | Ativos | 16.433 | 15.246 | 14.535 | 19.017 | 19.654 | 19.654 | 16.208 | 10.101 | 10.298 | 98.532 | 105.249 |
| | Aposentados | 40.060 | 40.266 | 40.407 | 44.459 | 44.477 | 44.477 | 46.661 | 30.566 | 33.134 | 34.864 | 36.956 |
| | Inst.Pensão | 24.315 | 24.293 | 26.706 | 28.483 | 29.491 | 29.491 | 30.878 | 9.523 | 10.256 | 8.582 | 8.846 |
| | TOTAL | 80.808 | 79.805 | 81.648 | 91.959 | 93.622 | 93.622 | 97.747 | 50.387 | 53.688 | 141.978 | 151.051 |

Elaborado: SEGEPI/MP.

Fonte: SEGEPI/MP, SOF/MP e STN/MP.

1. **Pessoal Civil, Administração Direta, Autarquias e Fundações.** / Fonte: 1991 a 2008 SIAPE-MP;

Notas: 1. Em 1993 e 1994, a abertura para a administração Direta, Autarquias e Fundações está estimada a partir da distribuição percentual disponível de meses específicos de cada um destes anos;

2. Os dados de 1995 a 2011 referem-se ao mês de dezembro dos respectivos anos;

3. A conversão dos inst. de pensão dos sistemas DATAPREV/INSS e APSIS/MP para o SIAPE começou no ano de 1992 e foi gradativa ao longo do tempo, por isso há uma grande evolução em alguns períodos.

4. Em 1994 e 1995, os servidores do antigo INAMPS (Autarquia) passaram para o Ministério da Saúde, por isso há uma mudança significativa do quantitativo na Administração Direta e nas Autarquias em 1995.

5. A partir de 1996 foi considerado o critério de Força de Trabalho=quantidade de vínculos (-) exercício descentralizado (-) lotação provisória (-) cedidos (-) anistiados públicos e Privados (-) estagiários.

6. No mês de abril de 2002 ocorreu uma transferência de cadastro de aposentados e instituidores das Autarquias para a Administração Direta devido a extinção do DNER.

2. **Banco Central do Brasil - BACEN.** Mês referência = dezembro.

Fonte: 1991 a 1997 os Aposentados e Inst. de Pensão são pagos pela Previdência Social (Dataprev/INSS), Os quantitativos de funcionários ativos referem-se somente aqueles pagos com recursos do tesouro.

Fonte: 1997 a 2011 todos os servidores (Ativos, Aposentados e Inst. de Pensão) estão sendo pagos com recursos do Tesouro.

3. **Ministério Público da União - MPU.** Mês referência = dezembro. / Fonte: 1995 até nov 2009 SIAFV/MF / Fonte: a partir de 2010 Portaria 2.730, 15 de outubro 2009 da SRH/MP.4. **Empresas Públicas e Sociedades de Economia Mista.** Mês referência = dezembro.

Fonte: 1991/1994 - SEST/MP; / Fonte: 1995 - SOF/MP; / Fonte: 1996 a 2007 - STN/MP; Fonte a partir de 2008 - SIAPE/MP

Nota 1: Os aposentados e Instituidores de Pensão são pagos pela Previdência Social (DATAPREV/INSS). / Os quantitativos de funcionários referem-se somente aqueles pagos pelo Tesouro Nacional.

Nota 2: **Nas Empresas Públicas.** Mês referência = dezembro. Em 2004 o SERPRO deixou de ser contado em virtude de não mais receber recurso do Tesouro Nacional para despesa de pessoal.5. **Pessoal Militar.** Mês referência = dezembro. / Fonte: 1991/1995 - EMFA / Fonte: 1995 a set/2009 - SIAFV/MF / Fonte: a partir de out/2009 o Ministério da Defesa.6. **Poder Legislativo.** Mês referência = dezembro. / Fonte: 1995 a 2009 - SIAFV/MF. Incluem cargos comissionados de livre provimento, a partir de 2010 Portaria 2.730, 15 de outubro 2009 da SRH/MP.7. **Poder Judiciário.** Mês referência = dezembro. / Fonte: 1995 - SOF/MP e ADMP(STN) / Fonte: 1996 a set/2009 - SIAFV/MF / Fonte: Portaria 2.730 a partir de out/2009. Mês referência dezembro.8. **Transf. Intergovernamentais/FCDF.** Mês referência = dezembro. / Fonte: 1995 a 2011 - SIAFV/MF (Gerência do Mato Grosso - DRH-MT/MF e a Gerência do Rio Grande do Sul - DRH/RS).

Empregados e Servidores de outras esferas de Governo pagos com recursos do Ministério da Fazenda, sob supervisão deste.

Fundo Constitucional do Distrito Federal - FCDF - mês de referência dezembro. / Fonte: Governo do Distrito Federal.

Nota 1: A partir de 2010 os dados sobre quantitativo de Militares, BACEN, MPU e dos Poderes Legislativo e Judiciário estão sendo atualizados de acordo com a Portaria 2.730, 15 de outubro 2009 da Secretaria de Recursos Humanos do Ministério do Planejamento.

Nota 2 - A partir de 2012 nos Poderes Judiciário e Legislativo, foram excluídos as situações de vínculos que geram mais de um vínculo por servidor, evitando duplicidade do mesmo.

Tabela 2.2 - Quantitativo de Servidores da União por Poder, segundo o grupo situação de vínculo

| Poderes da União | Quantitativo de Serv. da União, segundo o grupo sit. de vínculo | | | Posição - Jul/2013 |
|--|---|----------------|----------------|--------------------|
| | Ativos | Aposentados | Inst. Pensão | Total |
| Executivo | 1.012.885 | 530.770 | 401.014 | 1.944.669 |
| Civil ¹ | 592.582 | 378.614 | 251.819 | 1.223.015 |
| - Administração Direta ² | 235.294 | 210.350 | 187.979 | 633.623 |
| - Autarquias | 266.376 | 126.668 | 45.827 | 438.871 |
| - Fundações | 90.912 | 41.596 | 18.013 | 150.521 |
| Banco Central do Brasil | 4.182 | 4.746 | 400 | 9.328 |
| Empresas Públicas ³ | 27.825 | - | - | 27.825 |
| Sociedades de Economia Mista ³ | 17.268 | - | - | 17.268 |
| Militares | 355.408 | 145.588 | 148.184 | 649.180 |
| Ministério Público da União | 15.620 | 1.822 | 611 | 18.053 |
| Legislativo | 25.632 | 7.262 | 2.592 | 35.486 |
| Judiciário | 108.815 | 20.573 | 6.005 | 135.393 |
| Total | 1.147.332 | 558.605 | 409.611 | 2.115.548 |
| Transf. Intergovernamentais ⁴ | - | 1.882 | 680 | 2.562 |
| Fundo Constitucional do Distrito Federal ⁵ | 108.582 | 38.595 | 9.115 | 156.292 |

Elaborado: CGING/DESIN/SEGEF/MP.

Fonte: SIAPE - Sistema Integrado de Administração de Recursos Humanos (Data Warehouse) e Portaria 2.730/99 da SRH/MP.

1- Quantidade de servidores. Estão inclusos os servidores cedidos ao SUS (L 8270/91) e contratos temporários.

2- A partir de 2009 não se consideram na Administração Direta, situação Ativo, os Anistiados Públicos e Privados (Lei 10.559/02), passando a ser contados como aposentados.

3 - Recebem recursos de tesouro

4 - Nº de Servidores pagos com recursos do Ministério da Fazenda. Hoje se encontram sob sua supervisão apenas o Mato Grosso e o Rio Grande do Sul.

Os Serv. Civis dos Ex-Territórios do Acre, Amapá, Rondônia, Roraima estão incluídos na Administração Direta do Ministério da Fazenda. Os Serv. militares CBM e PM do antigo Estado da Guanabara, que antes se encontravam nas Transfer. Intergovernamentais, estão integralmente dentro do SIAPE, motivo da atualização nos quantitativos das Transf. Intergovernamentais.

5- Incluem servidores Civis, Militares e contratos temporário.

Nota 1- Nos Poderes Judiciário e Legislativo, foram excluídos as situações de vínculos que geram mais de um vínculo por servidor, evitando duplicidade do mesmo.

Nota 2 - A partir de 2013 passa a não ser contados em nenhuma situação de vínculo os quantitativos dos Anistiados Públicos e Privados (Lei 10.559/02).

Tabela 2.3 - Participação Percentual de Servidores da União por Poder, segundo o grupo situação de vínculo

| Poderes da União | Participação Percentual de Serv. da União, segundo o grupo sit. Vínculo | | | Posição - Jul/2013 |
|--|---|-------------|--------------|--------------------|
| | Ativos | Aposentados | Inst. Pensão | Total |
| Executivo | 52,1 | 27,3 | 20,6 | 100,0 |
| Civil ¹ | 48,5 | 31,0 | 20,6 | 100,0 |
| - Administração Direta ² | 37,1 | 33,2 | 29,7 | 100,0 |
| - Autarquias | 60,7 | 28,9 | 10,4 | 100,0 |
| - Fundações | 60,4 | 27,6 | 12,0 | 100,0 |
| Banco Central do Brasil | 44,8 | 50,9 | 4,3 | 100,0 |
| Empresas Públicas ³ | 100,0 | - | - | 100,0 |
| Sociedades de Economia Mista ³ | 100,0 | - | - | 100,0 |
| Militares | 54,7 | 22,4 | 22,8 | 100,0 |
| Ministério Público da União | 86,5 | 10,1 | 3,4 | 100,0 |
| Legislativo | 72,2 | 20,5 | 7,3 | 100,0 |
| Judiciário | 80,4 | 15,2 | 4,4 | 100,0 |
| Total | 54,2 | 26,4 | 19,4 | 100,0 |
| Transf. Intergovernamentais ⁴ | - | 73,5 | 26,5 | 100,0 |
| Fundo Constitucional do Distrito Federal ⁵ | 69,5 | 24,7 | 5,8 | 100,0 |

Elaborado: CGING/DESIN/SEGEF/MP.

Fonte: SIAPE - Sistema Integrado de Administração de Recursos Humanos (Data Warehouse) e Portaria 2.730/99 da SRH/MP.

1- Quantidade de servidores. Estão inclusos os servidores cedidos ao SUS (L 8270/91) e contratos temporários.

2- A partir de 2009 não se consideram na Administração Direta, situação Ativo, os Anistiados Públicos e Privados (Lei 10.559/02), passando a ser contados como aposentados.

3 - Recebem recursos de tesouro

4 - Nº de Servidores pagos com recursos do Ministério da Fazenda. Hoje se encontram sob sua supervisão apenas o Mato Grosso e o Rio Grande do Sul.

Os Serv. Civis dos Ex-Territórios do Acre, Amapá, Rondônia, Roraima estão incluídos na Administração Direta do Ministério da Fazenda. Os Serv. militares CBM e PM do antigo Estado da Guanabara, que antes se encontravam nas Transfer. Intergovernamentais, estão integralmente dentro do SIAPE, motivo da atualização nos quantitativos das Transf. Intergovernamentais.

5- Incluem servidores Civis, Militares e contratos temporário.

Nota 1- Nos Poderes Judiciário e Legislativo, foram excluídos as situações de vínculos que geram mais de um vínculo por servidor, evitando duplicidade do mesmo.

Nota 2 - A partir de 2013 passa a não ser contados em nenhuma situação de vínculo os quantitativos dos Anistiados Públicos e Privados (Lei 10.559/02).

Tabela 2.4 - Quantitativo (força de trabalho) dos Servidores Públicos Federais Civis Ativos do Poder Executivo por órgãos da administração¹ - SIAPE

| (Continua) | | | | | | | | |
|---------------------------------------|----------------|----------------|----------------|----------------|----------------|----------------|----------------|----------------|
| Órgãos da administração | 1997 | 1998 | 1999 | 2000 | 2001 | 2002 | 2003 | 2004 |
| Presidência da República ² | 5.370 | 5.401 | 2.519 | 3.318 | 3.284 | 3.147 | 3.744 | 3.767 |
| Advocacia-Geral da União ³ | 16 | 2.068 | 2.196 | 2.615 | 3.161 | 1.683 | 3.804 | 7.382 |
| Agricultura, Pec. e do Abastecimento | 11.703 | 11.151 | 10.771 | 10.696 | 11.164 | 11.415 | 10.973 | 11.373 |
| Cidades | | | | | | | 207 | 280 |
| Ciência, Tecnologia e Inovação | 4.571 | 4.355 | 6.875 | 6.893 | 6.750 | 7.051 | 6.972 | 7.152 |
| Comunicações | 1.313 | 1.322 | 1.657 | 1.525 | 1.644 | 1.761 | 1.685 | 1.604 |
| Cultura | 2.844 | 2.695 | 2.585 | 2.539 | 2.508 | 2.477 | 2.391 | 2.589 |
| Defesa ⁴ | 35.362 | 33.901 | 32.031 | 31.004 | 29.782 | 29.608 | 28.710 | 28.899 |
| Desenvolvimento Agrário ⁵ | 6.267 | 6.004 | 5.798 | 5.713 | 5.703 | 5.663 | 5.243 | 5.567 |
| Desen. Social e Combate à Fome | | | | | | | | 383 |
| Desen., Ind. e Comércio Exterior | 2.411 | 2.335 | 2.580 | 2.260 | 2.436 | 2.401 | 2.293 | 2.338 |
| Educação | 174.966 | 168.403 | 165.510 | 165.595 | 163.479 | 165.163 | 164.870 | 171.925 |
| Esporte | 169 | 159 | 185 | 325 | 402 | 396 | 209 | 221 |
| Fazenda | 26.207 | 28.080 | 26.958 | 25.331 | 26.098 | 26.297 | 25.622 | 26.098 |
| Governo dos Ex-Territórios | 25.247 | 24.573 | 23.315 | 23.829 | 23.198 | 23.407 | 22.227 | 21.464 |
| Integração Nacional | - | - | 184 | 3.905 | 2.480 | 2.537 | 2.469 | 2.764 |
| Justiça | 23.261 | 22.490 | 23.113 | 21.197 | 20.685 | 20.729 | 21.244 | 23.463 |
| Meio Ambiente | 8.609 | 8.322 | 8.024 | 5.644 | 6.409 | 7.115 | 7.242 | 7.894 |
| Minas e Energia | 2.000 | 2.030 | 1.872 | 1.936 | 1.902 | 2.104 | 2.022 | 2.028 |
| Planejamento, Orçamento e Gestão | 16.072 | 14.088 | 13.164 | 13.868 | 13.783 | 14.079 | 14.259 | 12.932 |
| Pesca e Aquicultura | | | | | | | | |
| Previdência Social | 45.718 | 43.789 | 41.566 | 40.664 | 40.121 | 39.523 | 40.254 | 40.660 |
| Relações Exteriores | 3.099 | 3.140 | 3.051 | 2.993 | 2.943 | 2.998 | 2.917 | 2.962 |
| Saúde | 123.159 | 116.862 | 110.804 | 102.480 | 104.948 | 103.634 | 105.238 | 103.483 |
| Trabalho e Emprego | 8.126 | 7.810 | 7.863 | 7.787 | 7.699 | 7.671 | 7.221 | 7.268 |
| Transportes | 5.235 | 4.742 | 4.504 | 4.795 | 4.724 | 4.882 | 3.878 | 4.348 |
| Turismo | | | | | | | 286 | 294 |
| Total | 531.725 | 513.720 | 497.125 | 486.912 | 485.303 | 485.741 | 485.980 | 499.138 |

Elaborado: CGINF/DESIN/SEGEP/MP.

Fonte: SIAPE - Sistema Integrado de Administração de Recursos Humanos (Data Warehouse)

Força de trabalho = quantidade de vínculo (-) cedido (-) anistiados públicos e privados L10559 (-) estagiários.

1- Inclui os servidores civis da administração direta, autarquias e fundações do Poder Executivo (inclusive contratos temporários).

2 - Inclui a Vice-Presidência.

3- A AGU está vinculada a Presidência da República

4 - Inclui administração direta, Comando da Aeronáutica, Exército e Marinha.

5 - Inclui o INCRA.

De 1997 a 2004 foram considerados os quantitativos do mês de dezembro de cada ano.

Obs.: Nesta tabela estão sendo incluídos os servidores do Ministério da Saúde cedidos ao SUS (Lei 8270/91).

Tabela 2.4 - Quantitativo (força de trabalho) dos Servidores Públicos Federais Cíveis Ativos do Poder Executivo por órgãos da administração¹ - SIAPE

| Órgãos da administração | (Conclusão) | | | | | | | | |
|---------------------------------------|----------------|----------------|----------------|----------------|----------------|----------------|----------------|----------------|-------------------|
| | 2005 | 2006 | 2007 | 2008 | 2009 | 2010 | 2011 | 2012 | 2013 ⁶ |
| Presidência da República ² | 4.222 | 4.875 | 5.697 | 7.513 | 7.917 | 7.799 | 6.873 | 8.437 | 8.958 |
| Advocacia-Geral da União ³ | 7.766 | 8.249 | 8.900 | 8.977 | 9.111 | 7.351 | 7.621 | 7.487 | 7.479 |
| Agricultura, Pec. e do Abastecimento | 11.742 | 11.409 | 11.551 | 11.588 | 12.119 | 11.696 | 11.357 | 11.314 | 10.844 |
| Cidades | 320 | 430 | 418 | 460 | 604 | 565 | 542 | 519 | 512 |
| Ciência, Tecnologia e Inovação | 7.243 | 7.111 | 6.959 | 6.806 | 6.931 | 7.192 | 7.043 | 6.889 | 7.114 |
| Comunicações | 2.000 | 2.009 | 2.048 | 1.971 | 2.156 | 2.348 | 2.383 | 2.271 | 2.244 |
| Cultura | 2.591 | 2.960 | 2.976 | 2.946 | 3.157 | 3.774 | 3.724 | 3.612 | 3.703 |
| Defesa ⁴ | 29.002 | 28.369 | 27.518 | 27.246 | 27.702 | 27.152 | 25.783 | 22.988 | 22.284 |
| Desenvolvimento Agrário ⁵ | 5.670 | 6.538 | 6.576 | 6.709 | 6.706 | 6.539 | 6.295 | 6.089 | 6.228 |
| Desen. Social e Combate à Fome | 381 | 522 | 594 | 632 | 661 | 869 | 835 | 808 | 927 |
| Desen., Ind. e Comércio Exterior | 2.328 | 2.641 | 2.677 | 2.780 | 2.776 | 3.112 | 3.163 | 3.159 | 3.320 |
| Educação | 173.181 | 179.449 | 180.895 | 188.440 | 199.174 | 215.025 | 227.848 | 238.335 | 243.477 |
| Esporte | 219 | 215 | 233 | 236 | 304 | 340 | 333 | 389 | 419 |
| Fazenda | 26.404 | 28.672 | 33.233 | 33.033 | 34.301 | 35.380 | 34.348 | 33.292 | 33.727 |
| Governo dos Ex-Territórios | 19.233 | 18.269 | 17.399 | 16.623 | 15.798 | 14.996 | 14.233 | 13.318 | 12.949 |
| Integração Nacional | 2.674 | 2.667 | 2.719 | 2.759 | 2.793 | 3.060 | 2.962 | 2.871 | 2.804 |
| Justiça | 25.502 | 27.516 | 27.915 | 28.168 | 29.130 | 30.969 | 31.183 | 31.497 | 32.276 |
| Meio Ambiente | 8.013 | 8.469 | 8.559 | 9.511 | 9.481 | 9.973 | 9.357 | 8.865 | 9.517 |
| Minas e Energia | 2.351 | 2.678 | 2.645 | 2.957 | 3.257 | 3.353 | 3.596 | 3.385 | 3.350 |
| Planejamento, Orçamento e Gestão | 14.550 | 16.235 | 16.453 | 18.076 | 15.538 | 14.002 | 13.900 | 14.490 | 13.984 |
| Pesca e Aquicultura | - | - | - | - | - | 605 | 593 | 594 | 575 |
| Previdência Social | 42.202 | 43.782 | 39.771 | 39.983 | 39.006 | 39.557 | 38.239 | 38.906 | 40.600 |
| Relações Exteriores | 3.173 | 3.214 | 3.335 | 3.467 | 3.619 | 3.727 | 3.670 | 3.619 | 3.563 |
| Saúde | 106.079 | 109.107 | 106.259 | 105.621 | 105.456 | 102.865 | 99.962 | 97.798 | 97.891 |
| Trabalho e Emprego | 7.195 | 7.044 | 7.270 | 7.091 | 8.837 | 8.975 | 8.924 | 8.650 | 8.479 |
| Transportes | 4.651 | 5.337 | 5.454 | 5.254 | 5.895 | 6.140 | 6.136 | 6.002 | 5.417 |
| Turismo | 271 | 357 | 366 | 388 | 464 | 444 | 502 | 554 | 529 |
| Total | 508.963 | 528.124 | 528.420 | 539.235 | 552.893 | 567.808 | 571.405 | 576.138 | 583.170 |

Elaborado: CGINF/DESIN/SEGEF/MP.

Fonte: SIAPE- Sistema Integrado de Administração de Recursos Humanos (Data Warehouse).

Força de trabalho = quantidade de vínculo (-) cedido (-) anistiados públicos e privados L10559 (-) estagiários.

1- Inclui os servidores civis da administração direta, autarquias e fundações do Poder Executivo (inclusive contratos temporários).

2 - Inclui a Vice- Presidência, ABIN, ANAC, ANTAQ, CGU, e IPEA.

3- A AGU está vinculada a Presidência da República.

4 - Inclui administração direta, Comando da Aeronáutica, Exército e Marinha.

5 - Inclui o INCRA.

6 - Posição de julho/2013

De 2005 a 2012 foram considerados os quantitativos do mês de dezembro de cada ano.

Obs.: Nesta tabela estão sendo incluídos os servidores do Ministério da Saúde cedidos ao SUS (Lei 8270/91).

Tabela 2.5 - Quantitativo (força de trabalho) dos Servidores Públicos Federais Civis Ativos do Poder Executivo, por nível de escolaridade do cargo, segundo os órgãos da administração¹ - SIAPE

Posição: Jul/2013

| Órgãos da administração | Servidores Civis do poder executivo, por nível de escolaridade | | | | | | | | | | | | Total | | |
|---------------------------------------|--|----------------|----------------|----------------|----------------|----------------|---------------|--------------|---------------|-----------------------------|---------------|---------------|----------------|----------------|----------------|
| | Superior | | | Intermediário | | | Auxiliar | | | Sem Informação ² | | | Masc | Fem | Total |
| | Masc | Fem | Total | Masc | Fem | Total | Masc | Fem | Total | Masc | Fem | Total | | | |
| Presidência da República ³ | 1.973 | 730 | 2.703 | 995 | 482 | 1.477 | 19 | 4 | 23 | 3.130 | 1.625 | 4.755 | 6.117 | 2.841 | 8.958 |
| Advocacia Geral da União ⁴ | 2.161 | 1.682 | 3.843 | 538 | 558 | 1.096 | 11 | 13 | 24 | 1.125 | 1.391 | 2.516 | 3.835 | 3.644 | 7.479 |
| Agricultura, Pec. e do Abastecimento | 2.444 | 972 | 3.416 | 4.338 | 1.621 | 5.959 | 769 | 92 | 861 | 381 | 227 | 608 | 7.932 | 2.912 | 10.844 |
| Cidades | 34 | 41 | 75 | 37 | 16 | 53 | 4 | | 4 | 218 | 162 | 380 | 293 | 219 | 512 |
| Ciência, Tecnologia e Inovação | 2.158 | 1.220 | 3.378 | 2.150 | 1.046 | 3.196 | 40 | 18 | 58 | 281 | 201 | 482 | 4.629 | 2.485 | 7.114 |
| Comunicações | 670 | 308 | 978 | 628 | 271 | 899 | 6 | 6 | 12 | 208 | 147 | 355 | 1.512 | 732 | 2.244 |
| Cultura | 619 | 902 | 1.521 | 683 | 442 | 1.125 | 52 | 10 | 62 | 474 | 521 | 995 | 1.828 | 1.875 | 3.703 |
| Defesa ⁵ | 2.328 | 2.235 | 4.563 | 7.992 | 5.452 | 13.444 | 1.551 | 808 | 2.359 | 1.305 | 613 | 1.918 | 13.176 | 9.108 | 22.284 |
| Desenvolvimento Agrário ⁶ | 1.652 | 731 | 2.383 | 2.135 | 993 | 3.128 | 17 | 9 | 26 | 440 | 251 | 691 | 4.244 | 1.984 | 6.228 |
| Desen. Social e Combate à Fome | 68 | 56 | 124 | 47 | 43 | 90 | | | | 269 | 444 | 713 | 384 | 543 | 927 |
| Desen., Ind. e Comércio Exterior | 1.079 | 681 | 1.760 | 758 | 522 | 1.280 | 12 | 7 | 19 | 158 | 103 | 261 | 2.007 | 1.313 | 3.320 |
| Educação | 75.690 | 70.964 | 146.654 | 37.574 | 37.642 | 75.216 | 5.911 | 3.296 | 9.207 | 4.846 | 7.554 | 12.400 | 124.021 | 119.456 | 243.477 |
| Esporte | 25 | 38 | 63 | 17 | 24 | 41 | 1 | 1 | 2 | 183 | 130 | 313 | 226 | 193 | 419 |
| Fazenda | 14.711 | 8.008 | 22.719 | 4.029 | 5.243 | 9.272 | 189 | 199 | 388 | 804 | 544 | 1.348 | 19.733 | 13.994 | 33.727 |
| Governo dos Ex-Territórios | 1.307 | 2.508 | 3.815 | 3.561 | 4.024 | 7.585 | 541 | 995 | 1.536 | 5 | 8 | 13 | 5.414 | 7.535 | 12.949 |
| Integração Nacional | 346 | 242 | 588 | 1.236 | 478 | 1.714 | 1 | | 1 | 325 | 176 | 501 | 1.908 | 896 | 2.804 |
| Justiça | 12.662 | 2.369 | 15.031 | 11.105 | 3.330 | 14.435 | 351 | 84 | 435 | 1.309 | 1.066 | 2.375 | 25.427 | 6.849 | 32.276 |
| Meio Ambiente | 2.358 | 1.536 | 3.894 | 1.870 | 833 | 2.703 | 84 | 38 | 122 | 2.369 | 429 | 2.798 | 6.681 | 2.836 | 9.517 |
| Minas e Energia | 1.151 | 378 | 1.529 | 619 | 465 | 1.084 | 35 | 14 | 49 | 399 | 289 | 688 | 2.204 | 1.146 | 3.350 |
| Planejamento, Orçamento e Gestão | 1.853 | 1.098 | 2.951 | 5.838 | 3.870 | 9.708 | 26 | 14 | 40 | 608 | 677 | 1.285 | 8.325 | 5.659 | 13.984 |
| Pesca e Aquicultura | 40 | 27 | 67 | 12 | 10 | 22 | | | | 274 | 212 | 486 | 326 | 249 | 575 |
| Previdência Social | 4.570 | 5.616 | 10.186 | 12.691 | 15.874 | 28.565 | 33 | 28 | 61 | 1.036 | 752 | 1.788 | 18.330 | 22.270 | 40.600 |
| Relações Exteriores | 1.609 | 848 | 2.457 | 541 | 474 | 1.015 | 2 | 2 | 4 | 47 | 40 | 87 | 2.199 | 1.364 | 3.563 |
| Saúde | 6.192 | 9.539 | 15.731 | 9.099 | 12.868 | 21.967 | 3.831 | 1.438 | 5.269 | 3.731 | 6.747 | 10.478 | 22.853 | 30.592 | 53.445 |
| Trabalho e Emprego | 2.042 | 1.319 | 3.361 | 2.187 | 2.456 | 4.643 | 10 | 20 | 30 | 319 | 126 | 445 | 4.558 | 3.921 | 8.479 |
| Transportes | 990 | 397 | 1.387 | 1.921 | 891 | 2.812 | 92 | 3 | 95 | 734 | 389 | 1.123 | 3.737 | 1.680 | 5.417 |
| Turismo | 43 | 60 | 103 | 90 | 106 | 196 | | | | 117 | 113 | 230 | 250 | 279 | 529 |
| Total | 140.775 | 114.505 | 255.280 | 112.691 | 100.034 | 212.725 | 13.588 | 7.099 | 20.687 | 25.095 | 24.937 | 50.032 | 292.149 | 246.575 | 538.724 |

Elaborado: CGINF/DESIN/SEGEP/MP.

Fonte: SIAPE- Sistema Integrado de Administração de Recursos Humanos (Data Warehouse).

Força de trabalho = quantidade de vínculo (-) cedido (-) cedido SUS/Lei 8270 (-) anistiados públicos e privados L10559 (-) estagiários.

1- Inclui os servidores civis da administração direta, autarquias e fundações do Poder Executivo (inclusive contratos temporários).

2 - Não possui informações de escolaridade do cargo no cadastro do SIAPE nas seguintes situação (Requisitados, Nomeado Cargo Comissão, Sem vínculo, Req. de outros Órgãos, Celetista/Empregado, Colaborador PCCTAE e ICT e Exerc. 7º art. 93 812), porém são contados como Força de Trabalho.

3 - Inclui a Vice-Presidência, CGU, ABIN, ANAC, ANTAQ e IPEA.

4 - A AGU está vinculada a Presidência da República.

5 - Inclui administração direta, Comando da Aeronáutica, Exército e Marinha.

6 - Incluiu INCRA.

7- Somente os servidores civis que constam no cadastro SIAPE, com as situações funcionais de escolaridade do cargo (NS, Nle NA).

Tabela 2.5.1 - Quantitativo (força de trabalho) dos Servidores Públicos Federais Cíveis Ativos do Poder Executivo, por nível de escolaridade do cargo e sexo - PRESIDÊNCIA DA REPÚBLICA¹ - SIAPE

Posição: Jul/2013

| Órgãos da administração | Quantitativo | | | | | | | | | | | | | | |
|---|--------------|------------|--------------|------------|------------|--------------|-----------|----------|-----------|------------------|--------------|--------------|--------------|--------------|--------------|
| | NS | | | NI | | | NA | | | S/I ² | | | TOTAL | | |
| | Masc | Fem | Total | Masc | Fem | Total | Masc | Fem | Total | Masc | Fem | Total | Masc | Fem | Total |
| Administração Direta - PR * | 23 | 22 | 45 | 147 | 97 | 244 | 19 | 4 | 23 | 2.842 | 1.478 | 4.320 | 3.031 | 1.601 | 4.632 |
| Vice-Presidência da República - VPR * | 1 | | 1 | | | | | | | 91 | 25 | 116 | 92 | 25 | 117 |
| Agência Brasileira de Inteligência - ABIN ³ ** | 32 | 14 | 46 | 133 | 38 | 171 | | | | 1 | | 1 | 166 | 52 | 218 |
| Agência Nac. de Aviação Civil - ANAC ** | 642 | 179 | 821 | 307 | 118 | 425 | | | | 141 | 87 | 228 | 1.090 | 384 | 1.474 |
| Agência Nac. de Transportes Aquaviários - ANTAQ ** | 150 | 52 | 202 | 66 | 20 | 86 | | | | 41 | 19 | 60 | 257 | 91 | 348 |
| Instituto de Pesq. Economica Aplicada - IPEA *** | 209 | 66 | 275 | 99 | 33 | 132 | | | | 12 | 15 | 27 | 320 | 114 | 434 |
| Controladoria Geral da União - CGU * | 916 | 397 | 1.313 | 243 | 176 | 419 | | | | 2 | 1 | 3 | 1.161 | 574 | 1.735 |
| Total | 1.973 | 730 | 2.703 | 995 | 482 | 1.477 | 19 | 4 | 23 | 3.130 | 1.625 | 4.755 | 6.117 | 2.841 | 8.958 |

Elaborado: CGINF/DESIN/SEGE/MP.

Fonte: SIAPE- Sistema Integrado de Administração de Recursos Humanos (Data Warehouse).

Força de trabalho = quantidade de vínculo (-) cedido (-) cedido SUS/Lei 8270 (-) anistiados públicos e privados L10559 (-) estagiários.

1- Inclui os servidores civis da administração direta, autarquias e fundações do Poder Executivo (inclusive contratos temporários).

2- Não possui informações de escolaridade do cargo no cadastro do SIAPE nas seguintes situação (Requisitados, Nomeado Cargo Comissão, Sem vínculo, Req. de outros Órgãos, Celetista/Empregado, Colaborador PCCTAE e ICT e Exerc. 7º art. 93 8112), porém são contados como Força de Trabalho.

3- Inclui servidores da Carreira de Ciência & Tecnologia, Anistiados L 5657/08, PGPE, PCC e os servidores da Carreira e Cargos de Inteligência que estão cadastrados no SIAPE.

4- Somente os servidores civis que constam no cadastro SIAPE, com as situações funcionais de escolaridade do cargo (NS, NI e NA).

Obs.: * Administração Direta ** Autarquia *** Fundação.

Tabela 2.5.2 - Quantitativo (força de trabalho) dos Servidores Públicos Federais Cíveis Ativos do Poder Executivo, por nível de escolaridade do cargo e sexo - ADVOCACIA-GERAL DA UNIÃO¹ - SIAPE

Posição: Jul/2013

| Órgão da administração | Quantitativo | | | | | | | | | | | | | | |
|-------------------------------------|--------------|--------------|--------------|------------|------------|--------------|-----------|-----------|-----------|------------------|--------------|--------------|--------------|--------------|--------------|
| | NS | | | NI | | | NA | | | S/I ³ | | | TOTAL | | |
| | Masc | Fem | Total | Masc | Fem | Total | Masc | Fem | Total | Masc | Fem | Total | Masc | Fem | Total |
| Administração Direta ² * | 2.161 | 1.682 | 3.843 | 538 | 558 | 1.096 | 11 | 13 | 24 | 1.125 | 1.391 | 2.516 | 3.835 | 3.644 | 7.479 |
| Total | 2.161 | 1.682 | 3.843 | 538 | 558 | 1.096 | 11 | 13 | 24 | 1.125 | 1.391 | 2.516 | 3.835 | 3.644 | 7.479 |

Elaborado: CGINF/DESIN/SEGE/MP.

Fonte: SIAPE- Sistema Integrado de Administração de Recursos Humanos (Data Warehouse).

Força de trabalho = quantidade de vínculo (-) cedido (-) cedido SUS/Lei 8270 (-) anistiados públicos e privados L10559 (-) estagiários.

1- Inclui os contratos temporários.

2- A AGU está vinculada a Presidência da República.

3- Não possui informações de escolaridade do cargo no cadastro do SIAPE nas seguintes situação (Requisitados, Nomeado Cargo Comissão, Sem vínculo, Req. de outros Órgãos, Celetista/Empregado, Colaborador PCCTAE e ICT e Exerc. 7º art. 93 8112), porém são contados como Força de Trabalho.

4- Somente os servidores civis que constam no cadastro SIAPE, com as situações funcionais de escolaridade do cargo (NS, NI e NA).

Obs.: * Administração Direta ** Autarquia *** Fundação.

Tabela 2.5.3 - Quantitativo (força de trabalho) dos Servidores Públicos Federais Cíveis Ativos do Poder Executivo, por nível de escolaridade do cargo e sexo - MINISTÉRIO DA AGRICULTURA, PECUÁRIA E ABASTECIMENTO¹ - SIAPE

Posição: Jul/2013

| Órgão da administração | Quantitativo | | | | | | | | | | | | | | |
|------------------------|--------------|------------|--------------|--------------|--------------|--------------|------------|-----------|------------|------------------|------------|------------|--------------|--------------|---------------|
| | NS | | | NI | | | NA | | | S/I ² | | | TOTAL | | |
| | Masc | Fem | Total | Masc | Fem | Total | Masc | Fem | Total | Masc | Fem | Total | Masc | Fem | Total |
| Administração Direta * | 2.444 | 972 | 3.416 | 4.338 | 1.621 | 5.959 | 769 | 92 | 861 | 381 | 227 | 608 | 7.932 | 2.912 | 10.844 |
| Total | 2.444 | 972 | 3.416 | 4.338 | 1.621 | 5.959 | 769 | 92 | 861 | 381 | 227 | 608 | 7.932 | 2.912 | 10.844 |

Elaborado: CGINF/DESIN/SEGE/MP.

Fonte: SIAPE- Sistema Integrado de Administração de Recursos Humanos (Data Warehouse).

Força de trabalho = quantidade de vínculo (-) cedido (-) cedido SUS/Lei 8270 (-) anistiados públicos e privados L10559 (-) estagiários.

1- Inclui os servidores civis da administração direta, autarquias e fundações do Poder Executivo (inclusive contratos temporários).

2- Não possui informações de escolaridade do cargo no cadastro do SIAPE nas seguintes situação (Requisitados, Nomeado Cargo Comissão, Sem vínculo, Req. de outros Órgãos, Celetista/Empregado, Colaborador PCCTAE e ICT e Exerc. 7º art. 93 8112), porém são contados como Força de Trabalho.

3- Somente os servidores civis que constam no cadastro SIAPE, com as situações funcionais de escolaridade do cargo (NS, NI e NA).

Obs.: * Administração Direta ** Autarquia *** Fundação.

Tabela 2.5.4- Quantitativo (força de trabalho) dos Servidores Públicos Federais Cíveis Ativos do Poder Executivo, por nível de escolaridade do cargo e sexo - MINISTÉRIO DAS CIDADES¹ - SIAPE

Posição: Jul/2013

| Órgão da administração | Quantitativo | | | | | | | | | | | | | | |
|------------------------|--------------|-----------|-----------|-----------|-----------|-----------|----------|-----|----------|------------------|------------|------------|------------|------------|------------|
| | NS | | | NI | | | NA | | | S/I ² | | | TOTAL | | |
| | Masc | Fem | Total | Masc | Fem | Total | Masc | Fem | Total | Masc | Fem | Total | Masc | Fem | Total |
| Administração Direta * | 34 | 41 | 75 | 37 | 16 | 53 | 4 | | 4 | 218 | 162 | 380 | 293 | 219 | 512 |
| Total | 34 | 41 | 75 | 37 | 16 | 53 | 4 | | 4 | 218 | 162 | 380 | 293 | 219 | 512 |

Elaborado: CGINF/DESIN/SEGE/MP.

Fonte: SIAPE- Sistema Integrado de Administração de Recursos Humanos (Data Warehouse).

Força de trabalho = quantidade de vínculo (-) cedido (-) cedido SUS/Lei 8270 (-) anistiados públicos e privados L10559 (-) estagiários.

1- Inclui os servidores civis da administração direta, autarquias e fundações do Poder Executivo (inclusive contratos temporários).

2- Não possui informações de escolaridade do cargo no cadastro do SIAPE nas seguintes situação (Requisitados, Nomeado Cargo Comissão, Sem vínculo, Req. de outros Órgãos, Celetista/Empregado, Colaborador PCCTAE e ICT e Exerc. 7º art. 93 8112), porém são contados como Força de Trabalho.

3- Somente os servidores civis que constam no cadastro SIAPE, com as situações funcionais de escolaridade do cargo (NS, NI e NA).

Obs.: * Administração Direta ** Autarquia *** Fundação.

Tabela 2.5.5 - Quantitativo (força de trabalho) dos Servidores Públicos Federais Cíveis Ativos do Poder Executivo, por nível de escolaridade do cargo e sexo - MINISTÉRIO DA CIÊNCIA, TECNOLOGIA E INOVAÇÃO¹ - SIAPE

Posição: Jul/2013

| Órgãos da administração | Quantitativo | | | | | | | | | | | | | | |
|--|--------------|--------------|--------------|--------------|--------------|--------------|-----------|-----------|-----------|------------------|------------|------------|--------------|--------------|--------------|
| | NS | | | NI | | | NA | | | S/I ² | | | TOTAL | | |
| | Masc | Fem | Total | Masc | Fem | Total | Masc | Fem | Total | Masc | Fem | Total | Masc | Fem | Total |
| Administração Direta * | 1.194 | 648 | 1.842 | 1.196 | 633 | 1.829 | 35 | 17 | 52 | 215 | 145 | 360 | 2.640 | 1.443 | 4.083 |
| Agência Espacial Brasileira - AEB ** | | | | 6 | 1 | 7 | | | | 34 | 28 | 62 | 40 | 29 | 69 |
| Comissão Nac. de Energia Nuclear - CNEN ** | 806 | 417 | 1.223 | 829 | 287 | 1.116 | 5 | 1 | 6 | 25 | 22 | 47 | 1.665 | 727 | 2.392 |
| Conselho Nac. de Desenv. Cient e Tecnológico *** | 158 | 155 | 313 | 119 | 125 | 244 | | | | 7 | 6 | 13 | 284 | 286 | 570 |
| Total | 2.158 | 1.220 | 3.378 | 2.150 | 1.046 | 3.196 | 40 | 18 | 58 | 281 | 201 | 482 | 4.629 | 2.485 | 7.114 |

Elaborado: CGINF/DESIN/SEGE/MP.

Fonte: SIAPE- Sistema Integrado de Administração de Recursos Humanos (Data Warehouse).

Força de trabalho = quantidade de vínculo (-) cedido (-) cedido SUS/Lei 8270 (-) anistiados públicos e privados L10559 (-) estagiários.

1- Inclui os servidores civis da administração direta, autarquias e fundações do Poder Executivo (inclusive contratos temporários).

2- Não possui informações de escolaridade do cargo no cadastro do SIAPE nas seguintes situação (Requisitados, Nomeado Cargo Comissão, Sem vínculo, Req. de outros Órgãos, Celetista/Empregado, Colaborador PCCTAE e ICT e Exerc. 7º art. 93 8112), porém são contados como Força de Trabalho.

3- Somente os servidores civis que constam no cadastro SIAPE, com as situações funcionais de escolaridade do cargo (NS, NI e NA).

obs.: * Administração Direta ** Autarquia *** Fundação.

Tabela 2.5.6 - Quantitativo (força de trabalho) dos Servidores Públicos Federais Cíveis Ativos do Poder Executivo, por nível de escolaridade do cargo e sexo - MINISTÉRIO DAS COMUNICAÇÕES¹ - SIAPE

Posição: Jul/2013

| Órgãos da administração | Quantitativo | | | | | | | | | | | | | | |
|--|--------------|------------|------------|------------|------------|------------|----------|----------|-----------|------------------|------------|------------|--------------|------------|--------------|
| | NS | | | NI | | | NA | | | S/I ² | | | TOTAL | | |
| | Masc | Fem | Total | Masc | Fem | Total | Masc | Fem | Total | Masc | Fem | Total | Masc | Fem | Total |
| Administração Direta * | 116 | 94 | 210 | 134 | 136 | 270 | 6 | 6 | 12 | 123 | 100 | 223 | 379 | 336 | 715 |
| Agência Nac. de Telecomunicações - ANATEL ** | 554 | 214 | 768 | 494 | 135 | 629 | | | | 85 | 47 | 132 | 1.133 | 396 | 1.529 |
| Total | 670 | 308 | 978 | 628 | 271 | 899 | 6 | 6 | 12 | 208 | 147 | 355 | 1.512 | 732 | 2.244 |

Elaborado: CGINF/DESIN/SEGE/MP.

Fonte: SIAPE- Sistema Integrado de Administração de Recursos Humanos (Data Warehouse).

Força de trabalho = quantidade de vínculo (-) cedido (-) cedido SUS/Lei 8270 (-) anistiados públicos e privados L10559 (-) estagiários.

1- Inclui os servidores civis da administração direta, autarquias e fundações do Poder Executivo (inclusive contratos temporários).

2- Não possui informações de escolaridade do cargo no cadastro do SIAPE nas seguintes situação (Requisitados, Nomeado Cargo Comissão, Sem vínculo, Req. de outros Órgãos, Celetista/Empregado, Colaborador PCCTAE e ICT e Exerc. 7º art. 93 8112), porém são contados como Força de Trabalho.

3- Somente os servidores civis que constam no cadastro SIAPE, com as situações funcionais de escolaridade do cargo (NS, NI e NA).

Obs.: * Administração Direta ** Autarquia *** Fundação.

Tabela 2.5.7 - Quantitativo (força de trabalho) dos Servidores Públicos Federais Cíveis Ativos do Poder Executivo, por nível de escolaridade do cargo e sexo - MINISTÉRIO DA CULTURA¹ - SIAPE

Posição: Jul/2013

| Órgãos da administração | Quantitativo | | | | | | | | | | | | | | |
|--|--------------|------------|--------------|------------|------------|--------------|-----------|-----------|-----------|------------------|------------|------------|--------------|--------------|--------------|
| | NS | | | NI | | | NA | | | S/I ² | | | TOTAL | | |
| | Masc | Fem | Total | Masc | Fem | Total | Masc | Fem | Total | Masc | Fem | Total | Masc | Fem | Total |
| Administração Direta * | 64 | 81 | 145 | 136 | 188 | 324 | 11 | 5 | 16 | 193 | 239 | 432 | 404 | 513 | 917 |
| Fundação Casa de Rui Barbosa - FCRB *** | 17 | 35 | 52 | 19 | 7 | 26 | 4 | | 4 | 6 | 5 | 11 | 46 | 47 | 93 |
| Fundação Biblioteca Nacional - FBNB *** | 71 | 174 | 245 | 55 | 37 | 92 | 3 | 2 | 5 | 19 | 26 | 45 | 148 | 239 | 387 |
| Fundação Cultural Palmares - FCP *** | 1 | 6 | 7 | 5 | 6 | 11 | | | | 27 | 29 | 56 | 33 | 41 | 74 |
| Inst. do Patrimônio Hist. e Art. Nacional - IPHAN ** | 196 | 260 | 456 | 153 | 60 | 213 | 27 | 1 | 28 | 108 | 116 | 224 | 484 | 437 | 921 |
| Agência Nacional de Cinema - ANCINE ** | 88 | 63 | 151 | 76 | 41 | 117 | | | | 42 | 26 | 68 | 206 | 130 | 336 |
| Fundação Nacional de Artes - FUNARTE *** | 44 | 57 | 101 | 83 | 38 | 121 | 1 | 1 | 2 | 32 | 22 | 54 | 160 | 118 | 278 |
| Instituto Brasileiro de Museus - IBRAM ** | 138 | 226 | 364 | 156 | 65 | 221 | 6 | 1 | 7 | 47 | 58 | 105 | 347 | 350 | 697 |
| Total | 619 | 902 | 1.521 | 683 | 442 | 1.125 | 52 | 10 | 62 | 474 | 521 | 995 | 1.828 | 1.875 | 3.703 |

Elaborado: CGINF/DESIN/SEGEP/MP.

Fonte: SIAPE- Sistema Integrado de Administração de Recursos Humanos (Data Warehouse).

Força de trabalho = quantidade de vínculo (-) cedido (-) cedido SUS/Lei 8270 (-) anistiados públicos e privados L10559 (-) estagiários.

1- Inclui os servidores civis da administração direta, autarquias e fundações do Poder Executivo (inclusive contratos temporários).

2- Não possui informações de escolaridade do cargo no cadastro do SIAPE nas seguintes situações (Requisitados, Nomeado Cargo Comissão, Sem vínculo, Req. de outros Órgãos, Celetista/Empregado, Colaborador PCCTAE e ICT e Exerc. 7º art. 93 812), porém são contados como Força de Trabalho.

3- Somente os servidores civis que constam no cadastro SIAPE, com as situações funcionais de escolaridade do cargo (NS, NI e NA).

Obs.: * Administração Direta ** Autarquia *** Fundação.

Tabela 2.5.8 - Quantitativo (força de trabalho) dos Servidores Públicos Federais Cíveis Ativos do Poder Executivo, por nível de escolaridade do cargo e sexo - MINISTÉRIO DA DEFESA¹ - SIAPE

Posição: Jul/2013

| Órgãos da administração | Quantitativo | | | | | | | | | | | | | | |
|---|--------------|--------------|--------------|--------------|--------------|---------------|--------------|------------|--------------|------------------|------------|--------------|---------------|--------------|---------------|
| | NS | | | NI | | | NA | | | S/I ² | | | TOTAL | | |
| | Masc | Fem | Total | Masc | Fem | Total | Masc | Fem | Total | Masc | Fem | Total | Masc | Fem | Total |
| Administração Direta * | 246 | 362 | 608 | 346 | 981 | 1.327 | 38 | 29 | 67 | 1.020 | 308 | 1.328 | 1.650 | 1.680 | 3.330 |
| Comando da Aeronáutica - C. Era * | 916 | 592 | 1.508 | 2.389 | 1.309 | 3.698 | 492 | 139 | 631 | 99 | 82 | 181 | 3.896 | 2.122 | 6.018 |
| Caixa de Financ. Imobil. da Aeronáutica - CFIA ** | | | | 1 | | 1 | | | | 13 | 10 | 23 | 14 | 10 | 24 |
| Comando do Exército - C.Ex * | 551 | 845 | 1.396 | 2.312 | 2.068 | 4.380 | 399 | 475 | 874 | 33 | 58 | 91 | 3.295 | 3.446 | 6.741 |
| Fundação Osório *** | 13 | 37 | 50 | 5 | 7 | 12 | 6 | 6 | 12 | 10 | 4 | 14 | 34 | 54 | 88 |
| Comando da Marinha - CM * | 602 | 399 | 1.001 | 2.939 | 1.087 | 4.026 | 616 | 159 | 775 | 130 | 151 | 281 | 4.287 | 1.796 | 6.083 |
| Total | 2.328 | 2.235 | 4.563 | 7.992 | 5.452 | 13.444 | 1.551 | 808 | 2.359 | 1.305 | 613 | 1.918 | 13.176 | 9.108 | 22.284 |

Elaborado: CGINF/DESIN/SEGEP/MP.

Fonte: SIAPE- Sistema Integrado de Administração de Recursos Humanos (Data Warehouse).

Força de trabalho = quantidade de vínculo (-) cedido (-) cedido SUS/Lei 8270 (-) anistiados públicos e privados L10559 (-) estagiários.

1- Inclui os servidores civis da administração direta, autarquias e fundações do Poder Executivo (inclusive contratos temporários).

2- Não possui informações de escolaridade do cargo no cadastro do SIAPE nas seguintes situações (Requisitados, Nomeado Cargo Comissão, Sem vínculo, Req. de outros Órgãos, Celetista/Empregado, Colaborador PCCTAE e ICT e Exerc. 7º art. 93 812), porém são contados como Força de Trabalho.

3- Somente os servidores civis que constam no cadastro SIAPE, com as situações funcionais de escolaridade do cargo (NS, NI e NA).

Obs.: * Administração Direta ** Autarquia *** Fundação.

Tabela 2.5.9 - Quantitativo (força de trabalho) dos Servidores Públicos Federais Cíveis Ativos do Poder Executivo, por nível de escolaridade do cargo e sexo - MINISTÉRIO DO DESENVOLVIMENTO AGRÁRIO¹ - SIAPE

Posição: Jul/2013

| Órgãos da administração | Quantitativo | | | | | | | | | | | | | | |
|---|--------------|------------|--------------|--------------|------------|--------------|-----------|----------|-----------|------------------|------------|------------|--------------|--------------|--------------|
| | NS | | | NI | | | NA | | | S/I ² | | | TOTAL | | |
| | Masc | Fem | Total | Masc | Fem | Total | Masc | Fem | Total | Masc | Fem | Total | Masc | Fem | Total |
| Administração Direta * | 82 | 35 | 117 | 25 | 6 | 31 | | | | 217 | 147 | 364 | 324 | 188 | 512 |
| Inst. Nac. de Colonização e Ref. Agrária - INCRA ** | 1.570 | 696 | 2.266 | 2.110 | 987 | 3.097 | 17 | 9 | 26 | 223 | 104 | 327 | 3.920 | 1.796 | 5.716 |
| Total | 1.652 | 731 | 2.383 | 2.135 | 993 | 3.128 | 17 | 9 | 26 | 440 | 251 | 691 | 4.244 | 1.984 | 6.228 |

Elaborado: CGINF/DESIN/SEGEP/MP.

Fonte: SIAPE- Sistema Integrado de Administração de Recursos Humanos (Data Warehouse).

Força de trabalho = quantidade de vínculo (-) cedido (-) cedido SUS/Lei 8270 (-) anistiados públicos e privados L10559 (-) estagiários.

1- Inclui os servidores civis da administração direta, autarquias e fundações do Poder Executivo (inclusive contratos temporários).

2- Não possui informações de escolaridade do cargo no cadastro do SIAPE nas seguintes situações (Requisitados, Nomeado Cargo Comissão, Sem vínculo, Req. de outros Órgãos, Celetista/Empregado, Colaborador PCCTAE e ICT e Exerc. 7º art. 93 812), porém são contados como Força de Trabalho.

3- Somente os servidores civis que constam no cadastro SIAPE, com as situações funcionais de escolaridade do cargo (NS, NI e NA).

Obs.: * Administração Direta ** Autarquia *** Fundação.

Tabela 2.5.10 - Quantitativo (força de trabalho) dos Servidores Públicos Federais Cíveis Ativos do Poder Executivo, por nível de escolaridade do cargo e sexo - MINISTÉRIO DO DESENVOLVIMENTO SOCIAL E COMBATE À FOME¹ - SIAPE

Posição: Jul/2013

| Órgãos da administração | Quantitativo | | | | | | | | | | | | | | |
|-------------------------|--------------|-----------|------------|-----------|-----------|-----------|------|-----|-------|-----------------|------------|------------|------------|------------|------------|
| | NS | | | NI | | | NA | | | SI ² | | | TOTAL | | |
| | Masc | Fem | Total | Masc | Fem | Total | Masc | Fem | Total | Masc | Fem | Total | Masc | Fem | Total |
| Administração Direta * | 68 | 56 | 124 | 47 | 43 | 90 | | | | 269 | 444 | 713 | 384 | 543 | 927 |
| Total | 68 | 56 | 124 | 47 | 43 | 90 | | | | 269 | 444 | 713 | 384 | 543 | 927 |

Elaborado: CGINF/DESIN/SEGEP/MP.

Fonte: SIAPE- Sistema Integrado de Administração de Recursos Humanos (Data Warehouse).

Força de trabalho = quantidade de vínculo (-) cedido (-) cedido SUS/Lei 8270 (-) anistiados públicos e privados L 10559 (-) estagiários.

1- Inclui os servidores civis da administração direta, autarquias e fundações do Poder Executivo (inclusive contratos temporários).

2 - Não possui informações de escolaridade do cargo no cadastro do SIAPE nas seguintes situação (Requisitados, Nomeado Cargo Comissão, Sem vínculo, Req. de outros Órgãos, Celetista/Empregado, Colaborador PCCTAE e ICT e Exerc. 7º art. 93 8112), porém são contados como Força de Trabalho.

3 - Somente os servidores civis que constam no cadastro SIAPE, com as situações funcionais de escolaridade do cargo (NS, NI e NA).

Obs.: * Administração Direta ** Autarquia *** Fundação.

Tabela 2.5.11 - Quantitativo (força de trabalho) dos Servidores Públicos Federais Cíveis Ativos do Poder Executivo, por nível de escolaridade do cargo e sexo - MINISTÉRIO DO DESENVOLVIMENTO, INDÚSTRIA E COMÉRCIO EXTERIOR¹ - SIAPE

Posição: Jul/2013

| Órgãos da administração | Quantitativo | | | | | | | | | | | | | | |
|--|--------------|------------|--------------|------------|------------|--------------|-----------|----------|-----------|-----------------|------------|------------|--------------|--------------|--------------|
| | NS | | | NI | | | NA | | | SI ² | | | TOTAL | | |
| | Masc | Fem | Total | Masc | Fem | Total | Masc | Fem | Total | Masc | Fem | Total | Masc | Fem | Total |
| Administração Direta * | 277 | 145 | 422 | 87 | 127 | 214 | | | | 89 | 62 | 151 | 453 | 334 | 787 |
| Superint. Zona Franca de Manaus - SUFRAMA ** | 63 | 38 | 101 | 143 | 114 | 257 | 2 | | 2 | 19 | 12 | 31 | 227 | 164 | 391 |
| Instit. Nac. Metrol., Normalização e Qual. Industrial ** | 381 | 200 | 581 | 318 | 131 | 449 | 10 | 7 | 17 | 27 | 9 | 36 | 736 | 347 | 1.083 |
| Instituto Nacional da Propriedade Industrial - INPI ** | 358 | 298 | 656 | 210 | 150 | 360 | | | | 23 | 20 | 43 | 591 | 468 | 1.059 |
| Total | 1.079 | 681 | 1.760 | 758 | 522 | 1.280 | 12 | 7 | 19 | 158 | 103 | 261 | 2.007 | 1.313 | 3.320 |

Elaborado: CGINF/DESIN/SEGEP/MP.

Fonte: SIAPE- Sistema Integrado de Administração de Recursos Humanos (Data Warehouse).

Força de trabalho = quantidade de vínculo (-) cedido (-) cedido SUS/Lei 8270 (-) anistiados públicos e privados L 10559 (-) estagiários.

1- Inclui os servidores civis da administração direta, autarquias e fundações do Poder Executivo (inclusive contratos temporários).

2 - Não possui informações de escolaridade do cargo no cadastro do SIAPE nas seguintes situação (Requisitados, Nomeado Cargo Comissão, Sem vínculo, Req. de outros Órgãos, Celetista/Empregado, Colaborador PCCTAE e ICT e Exerc. 7º art. 93 8112), porém são contados como Força de Trabalho.

3 - Somente os servidores civis que constam no cadastro SIAPE, com as situações funcionais de escolaridade do cargo (NS, NI e NA).

Obs.: * Administração Direta ** Autarquia *** Fundação.

Tabela 2.5.12 - Quantitativo (força de trabalho) dos Serv. Públicos Federais Cíveis do Poder Executivo, por nível de escolaridade do cargo e sexo - MINISTÉRIO DA EDUCAÇÃO¹ - SIAPE

Posição: Jun/2013

| Órgãos da administração | Quantitativo | | | | | | | | | | | | | | |
|---|---------------|---------------|----------------|---------------|---------------|---------------|--------------|--------------|--------------|-----------------|--------------|---------------|----------------|----------------|----------------|
| | NS | | | NI | | | NA | | | SI ² | | | TOTAL | | |
| | Masc | Fem | Total | Masc | Fem | Total | Masc | Fem | Total | Masc | Fem | Total | Masc | Fem | Total |
| Administração Direta * | 106 | 194 | 300 | 289 | 282 | 571 | 6 | 5 | 11 | 196 | 213 | 409 | 597 | 694 | 1.291 |
| Instituto Nacional de Educação de Surdos - INES ** | 53 | 193 | 246 | 47 | 60 | 107 | 1 | | 1 | 3 | 1 | 4 | 104 | 254 | 358 |
| Instituto Benjamin Constant - IBC ** | 18 | 79 | 97 | 25 | 20 | 45 | | | | 7 | 23 | 30 | 50 | 122 | 172 |
| Colegio Pedro II ** | 468 | 962 | 1.430 | 248 | 282 | 530 | | 16 | 16 | 1 | 3 | 4 | 717 | 1.263 | 1.980 |
| Fund. de Coord. de Aperfeiç. de Pessoal de NS - CAPES *** | 86 | 144 | 230 | 47 | 38 | 85 | 2 | 1 | 3 | 50 | 21 | 71 | 185 | 204 | 389 |
| Fundação Joaquim Nabuco - FJN *** | 55 | 87 | 142 | 114 | 36 | 150 | | | | 19 | 36 | 55 | 188 | 159 | 347 |
| Fundo Nac. de Desenvol. da Educação - FNDE *** | 116 | 161 | 277 | 140 | 167 | 307 | 2 | | 2 | 101 | 71 | 172 | 359 | 399 | 758 |
| Inst. Nac. de Estudos Pesq. Educacionais - INEP ** | 93 | 121 | 214 | 52 | 41 | 93 | | 1 | 1 | 41 | 24 | 65 | 186 | 187 | 373 |
| Centro Fed. de Educação Tecnológico - CEFET's ** | 1.237 | 772 | 2.009 | 382 | 238 | 620 | 33 | 14 | 47 | 54 | 12 | 66 | 1.706 | 1.036 | 2.742 |
| Institutos Federais - IFETS ** | 18.103 | 13.436 | 31.539 | 7.402 | 5.577 | 12.979 | 836 | 333 | 1.169 | 280 | 192 | 472 | 26.621 | 19.538 | 46.159 |
| Fundações Federais *** | 6.546 | 6.457 | 13.003 | 2.946 | 2.718 | 5.664 | 503 | 288 | 791 | 411 | 675 | 1.086 | 10.406 | 10.138 | 20.544 |
| Universidades Federais ** | 48.461 | 47.954 | 96.415 | 25.725 | 28.074 | 53.799 | 4.559 | 2.661 | 7.220 | 3.697 | 6.339 | 10.036 | 82.442 | 85.028 | 167.470 |
| Total | 75.342 | 70.560 | 145.902 | 37.417 | 37.533 | 74.950 | 5.942 | 3.319 | 9.261 | 4.860 | 7.610 | 12.470 | 123.561 | 119.022 | 242.583 |

Elaborado: CGINF/DESIN/SEGEP/MP.

Fonte: SIAPE- Sistema Integrado de Administração de Recursos Humanos (Data Warehouse).

Força de trabalho = quantidade de vínculo (-) cedido (-) cedido SUS/Lei 8270 (-) anistiados públicos e privados L 10559 (-) estagiários.

1- Inclui os servidores civis da administração direta, autarquias e fundações do Poder Executivo (inclusive contratos temporários).

2 - Não possui informações de escolaridade do cargo no cadastro do SIAPE nas seguintes situação (Requisitados, Nomeado Cargo Comissão, Sem vínculo, Req. de outros Órgãos, Celetista/Empregado, Colaborador PCCTAE e ICT e Exerc. 7º art. 93 8112), porém são contados como Força de Trabalho.

3 - Somente os servidores civis que constam no cadastro SIAPE, com as situações funcionais de escolaridade do cargo (NS, NI e NA).

Obs.: * Administração Direta ** Autarquia *** Fundação.

Tabela 2.5.13 - Quantitativo (força de trabalho) dos Servidores Públicos Federais Cíveis Ativos do Poder Executivo, por nível de escolaridade do cargo e sexo - MINISTÉRIO DOS ESPORTES¹ - SIAPE

Posição: Jul/2013

| Órgãos da administração | Quantitativo | | | | | | | | | | | | | | |
|------------------------------------|--------------|-----------|-----------|-----------|-----------|-----------|----------|----------|----------|------------------|------------|------------|------------|------------|------------|
| | NS | | | NI | | | NA | | | S/I ² | | | TOTAL | | |
| | Masc | Fem | Total | Masc | Fem | Total | Masc | Fem | Total | Masc | Fem | Total | Masc | Fem | Total |
| Administração Direta * | 25 | 38 | 63 | 17 | 24 | 41 | 1 | 1 | 2 | 138 | 101 | 239 | 181 | 164 | 345 |
| Autorid. Pública Olímpica - APO ** | | | | | | | | | | 45 | 29 | 74 | 45 | 29 | 74 |
| Total | 25 | 38 | 63 | 17 | 24 | 41 | 1 | 1 | 2 | 183 | 130 | 313 | 226 | 193 | 419 |

Elaborado: CGINF/DESIN/SEGEP/MP.

Fonte: SIAPE- Sistema Integrado de Administração de Recursos Humanos (Data Warehouse).

Força de trabalho = quantidade de vínculo (-) cedido (-) cedido SUS/Lei 8270 (-) anistiados públicos e privados L10559 (-) estagiários.

1- Inclui os servidores civis da administração direta, autarquias e fundações do Poder Executivo (inclusive contratos temporários).

2- Não possui informações de escolaridade do cargo no cadastro do SIAPE nas seguintes situações (Requisitados, Nomeado Cargo Comissão, Sem vínculo, Req. de outros Órgãos, Celetista/Empregado, Colaborador PCCTAE e ICT e Exerc. 7º art. 93 8112), porém são contados como Força de Trabalho.

3- Somente os servidores civis que constam no cadastro SIAPE, com as situações funcionais de escolaridade do cargo (NS, NI e NA).

Obs.: * Administração Direta ** Autarquia *** Fundação.

Tabela 2.5.14 - Quantitativo (força de trabalho) dos Servidores Públicos Federais Cíveis Ativos do Poder Executivo, por nível de escolaridade do cargo e sexo - MINISTÉRIO DA FAZENDA¹ - SIAPE

Posição: Jul/2013

| Órgãos da administração | Quantitativo | | | | | | | | | | | | | | |
|--|---------------|--------------|---------------|--------------|--------------|--------------|------------|------------|------------|------------------|------------|--------------|---------------|---------------|---------------|
| | NS | | | NI | | | NA | | | S/I ² | | | TOTAL | | |
| | Masc | Fem | Total | Masc | Fem | Total | Masc | Fem | Total | Masc | Fem | Total | Masc | Fem | Total |
| Administração Direta * | 14.199 | 7.854 | 22.053 | 3.864 | 5.126 | 8.990 | 189 | 199 | 388 | 754 | 483 | 1.237 | 19.006 | 13.662 | 32.668 |
| Comissão de Valores Mobiliários - CVM ** | 291 | 49 | 340 | 107 | 62 | 169 | | | | 31 | 40 | 71 | 429 | 151 | 580 |
| Superint. de Seguros Privados - SUSEP ** | 221 | 105 | 326 | 58 | 55 | 113 | | | | 19 | 21 | 40 | 298 | 181 | 479 |
| Total | 14.711 | 8.008 | 22.719 | 4.029 | 5.243 | 9.272 | 189 | 199 | 388 | 804 | 544 | 1.348 | 19.733 | 13.994 | 33.727 |

Elaborado: CGINF/DESIN/SEGEP/MP.

Fonte: SIAPE- Sistema Integrado de Administração de Recursos Humanos (Data Warehouse).

Força de trabalho = quantidade de vínculo (-) cedido (-) cedido SUS/Lei 8270 (-) anistiados públicos e privados L10559 (-) estagiários.

1- Inclui os servidores civis da administração direta, autarquias e fundações do Poder Executivo (inclusive contratos temporários).

2- Não possui informações de escolaridade do cargo no cadastro do SIAPE nas seguintes situações (Requisitados, Nomeado Cargo Comissão, Sem vínculo, Req. de outros Órgãos, Celetista/Empregado, Colaborador PCCTAE e ICT e Exerc. 7º art. 93 8112), porém são contados como Força de Trabalho.

3- Somente os servidores civis que constam no cadastro SIAPE, com as situações funcionais de escolaridade do cargo (NS, NI e NA).

Obs.: * Administração Direta ** Autarquia *** Fundação.

Tabela 2.5.15 - Quantitativo (força de trabalho) dos Servidores Públicos Federais Cíveis Ativos do Poder Executivo, por nível de escolaridade do cargo e sexo - GOVERNO DOS EX-TERRITÓRIOS¹ - SIAPE

Posição: Jul/2013

| Órgãos da administração | Quantitativo | | | | | | | | | | | | | | |
|--|--------------|--------------|--------------|--------------|--------------|--------------|------------|------------|--------------|------------------|----------|-----------|--------------|--------------|---------------|
| | NS | | | NI | | | NA | | | S/I ² | | | TOTAL | | |
| | Masc | Fem | Total | Masc | Fem | Total | Masc | Fem | Total | Masc | Fem | Total | Masc | Fem | Total |
| Governo do Ex-Território do ACRE * | | | | 1 | | 1 | | | | | | | 1 | | 1 |
| Governo do Ex-Território do AMAPÁ * | 625 | 1.200 | 1.825 | 1.677 | 1.830 | 3.507 | 178 | 419 | 597 | | | | 2.480 | 3.449 | 5.929 |
| Governo do Ex-Território de RONDÔNIA * | 259 | 312 | 571 | 796 | 600 | 1.396 | 60 | 78 | 138 | 1 | 1 | 2 | 1.116 | 991 | 2.107 |
| Governo do Ex-Território de RORAIMA * | 423 | 996 | 1.419 | 1.087 | 1.594 | 2.681 | 303 | 498 | 801 | 4 | 7 | 11 | 1.817 | 3.095 | 4.912 |
| Total | 1.307 | 2.508 | 3.815 | 3.561 | 4.024 | 7.585 | 541 | 995 | 1.536 | 5 | 8 | 13 | 5.414 | 7.535 | 12.949 |

Elaborado: CGINF/DESIN/SEGEP/MP.

Fonte: SIAPE- Sistema Integrado de Administração de Recursos Humanos (Data Warehouse).

Força de trabalho = quantidade de vínculo (-) cedido (-) cedido SUS/Lei 8270 (-) anistiados públicos e privados L10559 (-) estagiários.

1- Inclui os servidores civis da administração direta, autarquias e fundações do Poder Executivo (inclusive contratos temporários).

2- Não possui informações de escolaridade do cargo no cadastro do SIAPE nas seguintes situações (Requisitados, Nomeado Cargo Comissão, Sem vínculo, Req. de outros Órgãos, Celetista/Empregado, Colaborador PCCTAE e ICT e Exerc. 7º art. 93 8112), porém são contados como Força de Trabalho.

3- Somente os servidores civis que constam no cadastro SIAPE, com as situações funcionais de escolaridade do cargo (NS, NI e NA).

Obs.: * Administração Direta ** Autarquia *** Fundação.

Tabela 2.5.16 - Quantitativo (força de trabalho) dos Servidores Públicos Federais Cíveis Ativos do Poder Executivo, por nível de escolaridade do cargo e sexo - MINISTÉRIO DA INTEGRAÇÃO NACIONAL¹ - SIAPE

Posição: Jul/2013

| Órgãos da administração | Quantitativo | | | | | | | | | | | | | | |
|--|--------------|------------|------------|--------------|------------|--------------|----------|----------|----------|------------------|------------|------------|--------------|------------|--------------|
| | NS | | | NI | | | NA | | | SI/ ² | | | TOTAL | | |
| | Masc | Fem | Total | Masc | Fem | Total | Masc | Fem | Total | Masc | Fem | Total | Masc | Fem | Total |
| Administração Direta * | 88 | 104 | 192 | 81 | 79 | 160 | 1 | | 1 | 241 | 142 | 383 | 411 | 325 | 736 |
| Depto. Nacional de Obras Contra Secas - DNOCS ** | 189 | 84 | 273 | 1.057 | 330 | 1.387 | | | | 46 | 9 | 55 | 1.292 | 423 | 1.715 |
| Superint. do Desenv. da Amazônia - SUDAM ** | 32 | 30 | 62 | 32 | 38 | 70 | | | | 12 | 9 | 21 | 76 | 77 | 153 |
| Superint. do Desenv. do Nordeste - SUDENE ** | 37 | 24 | 61 | 66 | 31 | 97 | | | | 15 | 7 | 22 | 118 | 62 | 180 |
| Superint. do Desenv. do Centro-Oeste - SUDECO ** | | | | | | | | | | 11 | 9 | 20 | 11 | 9 | 20 |
| Total | 346 | 242 | 588 | 1.236 | 478 | 1.714 | 1 | 1 | 1 | 325 | 176 | 501 | 1.908 | 896 | 2.804 |

Elaborado: CGINF/DESIN/SEGE/MP.

Fonte: SIAPE- Sistema Integrado de Administração de Recursos Humanos (Data Warehouse).

Força de trabalho = quantidade de vínculo (-) cedido (-) cedido SUS/Lei 8270 (-) anistiados públicos e privados L10559 (-) estagiários.

1- Inclui os servidores civis da administração direta, autarquias e fundações do Poder Executivo (inclusive contratos temporários).

2- Não possui informações de escolaridade do cargo no cadastro do SIAPE nas seguintes situações (Requisitados, Nomeado Cargo Comissão, Sem vínculo, Req. de outros Órgãos, Celetista/Empregado, Colaborador PCCTAE e ICT e Exerc. 7º art. 93 8112), porém são contados como Força de Trabalho.

3- Somente os servidores civis que constam no cadastro SIAPE, com as situações funcionais de escolaridade do cargo (NS, NI e NA).

Obs.: * Administração Direta ** Autarquia *** Fundação.

Tabela 2.5.17 - Quantitativo (força de trabalho) dos Servidores Públicos Federais Cíveis Ativos do Poder Executivo, por nível de escolaridade do cargo e sexo - MINISTÉRIO DA JUSTIÇA¹ - SIAPE

Posição: Jul/2013

| Órgãos da administração | Quantitativo | | | | | | | | | | | | | | |
|---|---------------|--------------|---------------|---------------|--------------|---------------|------------|-----------|------------|------------------|--------------|--------------|---------------|--------------|---------------|
| | NS | | | NI | | | NA | | | SI/ ² | | | TOTAL | | |
| | Masc | Fem | Total | Masc | Fem | Total | Masc | Fem | Total | Masc | Fem | Total | Masc | Fem | Total |
| Administração Direta * | 241 | 356 | 597 | 1.016 | 464 | 1.480 | 4 | 6 | 10 | 374 | 405 | 779 | 1.635 | 1.231 | 2.866 |
| Depart. de Polícia Federal - DPF * | 2.481 | 472 | 2.953 | 8.679 | 2.081 | 10.760 | 12 | 6 | 18 | 125 | 55 | 180 | 11.297 | 2.614 | 13.911 |
| Fundação Nacional do Índio - FUNAI *** | 306 | 220 | 526 | 968 | 585 | 1.553 | 330 | 68 | 398 | 347 | 130 | 477 | 1.951 | 1.003 | 2.954 |
| Defensoria Pública da União - DPU * | 410 | 327 | 737 | 47 | 57 | 104 | | | | 383 | 411 | 794 | 840 | 795 | 1.635 |
| Depart. de Polícia Rodoviária Federal - DPRF * | 9.219 | 987 | 10.206 | 393 | 139 | 532 | 5 | 4 | 9 | 4 | 11 | 15 | 9.621 | 1.141 | 10.762 |
| Conselho Administr. de Defesa Econômica - CADE ** | 5 | 7 | 12 | 2 | 4 | 6 | | | | 76 | 54 | 130 | 83 | 65 | 148 |
| Total | 12.662 | 2.369 | 15.031 | 11.105 | 3.330 | 14.435 | 351 | 84 | 435 | 1.309 | 1.066 | 2.375 | 25.427 | 6.849 | 32.276 |

Elaborado: CGINF/DESIN/SEGE/MP.

Fonte: SIAPE- Sistema Integrado de Administração de Recursos Humanos (Data Warehouse).

Força de trabalho = quantidade de vínculo (-) cedido (-) cedido SUS/Lei 8270 (-) anistiados públicos e privados L10559 (-) estagiários.

1- Inclui os servidores civis da administração direta, autarquias e fundações do Poder Executivo (inclusive contratos temporários).

2- Não possui informações de escolaridade do cargo no cadastro do SIAPE nas seguintes situações (Requisitados, Nomeado Cargo Comissão, Sem vínculo, Req. de outros Órgãos, Celetista/Empregado, Colaborador PCCTAE e ICT e Exerc. 7º art. 93 8112), porém são contados como Força de Trabalho.

3- Somente os servidores civis que constam no cadastro SIAPE, com as situações funcionais de escolaridade do cargo (NS, NI e NA).

Obs.: * Administração Direta ** Autarquia *** Fundação.

Tabela 2.5.18 - Quantitativo (força de trabalho) dos Servidores Públicos Federais Cíveis Ativos do Poder Executivo, por nível de escolaridade do cargo e sexo - MINISTÉRIO DO MEIO AMBIENTE¹ - SIAPE

Posição: Jul/2013

| Órgãos da administração | Quantitativo | | | | | | | | | | | | | | |
|--|--------------|--------------|--------------|--------------|------------|--------------|-----------|-----------|------------|------------------|------------|--------------|--------------|--------------|--------------|
| | NS | | | NI | | | NA | | | SI/ ² | | | TOTAL | | |
| | Masc | Fem | Total | Masc | Fem | Total | Masc | Fem | Total | Masc | Fem | Total | Masc | Fem | Total |
| Administração Direta * | 205 | 222 | 427 | 157 | 127 | 284 | 3 | 2 | 5 | 160 | 155 | 315 | 525 | 506 | 1.031 |
| Agência Nacional de Águas - ANA ** | 173 | 88 | 261 | | 2 | 2 | | | | 49 | 21 | 70 | 222 | 111 | 333 |
| Inst. de Pesq. Jardim Botânico do Rio de Janeiro - JBRJ ** | 44 | 58 | 102 | 50 | 28 | 78 | 13 | 6 | 19 | 6 | 6 | 12 | 113 | 98 | 211 |
| Inst. Bras. Meio Ambiente Rec. Nat. Renováveis - IBAMA ** | 1.229 | 727 | 1.956 | 1.229 | 561 | 1.790 | 19 | 18 | 37 | 1.002 | 104 | 1.106 | 3.479 | 1.410 | 4.889 |
| Instituto Chico Mendes Conserv. Biodiversidade - ICMBIO ** | 707 | 441 | 1.148 | 434 | 115 | 549 | 49 | 12 | 61 | 1.152 | 143 | 1.295 | 2.342 | 711 | 3.053 |
| Total | 2.358 | 1.536 | 3.894 | 1.870 | 833 | 2.703 | 84 | 38 | 122 | 2.369 | 429 | 2.798 | 6.681 | 2.836 | 9.517 |

Elaborado: CGINF/DESIN/SEGE/MP.

Fonte: SIAPE- Sistema Integrado de Administração de Recursos Humanos (Data Warehouse).

Força de trabalho = quantidade de vínculo (-) cedido (-) cedido SUS/Lei 8270 (-) anistiados públicos e privados L10559 (-) estagiários.

1- Inclui os servidores civis da administração direta, autarquias e fundações do Poder Executivo (inclusive contratos temporários).

2- Não possui informações de escolaridade do cargo no cadastro do SIAPE nas seguintes situações (Requisitados, Nomeado Cargo Comissão, Sem vínculo, Req. de outros Órgãos, Celetista/Empregado, Colaborador PCCTAE e ICT e Exerc. 7º art. 93 8112), porém são contados como Força de Trabalho.

3- Somente os servidores civis que constam no cadastro SIAPE, com as situações funcionais de escolaridade do cargo (NS, NI e NA).

Obs.: * Administração Direta ** Autarquia *** Fundação.

Tabela 2.5.19 - Quantitativo (força de trabalho) dos Servidores Públicos Federais Cíveis Ativos do Poder Executivo, por nível de escolaridade do cargo e sexo - MINISTÉRIO DE MINAS E ENERGIA¹ - SIAPE

Posição: Jul/2013

| Órgãos da administração | Quantitativo | | | | | | | | | | | | | | |
|---|--------------|------------|--------------|------------|------------|--------------|-----------|-----------|-----------|------------------|------------|------------|--------------|--------------|--------------|
| | NS | | | NI | | | NA | | | S/I ² | | | TOTAL | | |
| | Masc | Fem | Total | Masc | Fem | Total | Masc | Fem | Total | Masc | Fem | Total | Masc | Fem | Total |
| Administração Direta * | 34 | 20 | 54 | 134 | 125 | 259 | 4 | 2 | 6 | 215 | 158 | 373 | 387 | 305 | 692 |
| Depart. Nac. de Produção Mineral - DNPM ** | 439 | 124 | 563 | 306 | 228 | 534 | 31 | 12 | 43 | 68 | 38 | 106 | 844 | 402 | 1.246 |
| Agência Nac. de Energia Elétrica - ANEEL ** | 338 | 113 | 451 | 76 | 79 | 155 | | | | 48 | 37 | 85 | 462 | 229 | 691 |
| Agênc. Nac. Petróleo, Gás Natural e Biocombustível - ANP ** | 340 | 121 | 461 | 103 | 33 | 136 | | | | 68 | 56 | 124 | 511 | 210 | 721 |
| Total | 1.151 | 378 | 1.529 | 619 | 465 | 1.084 | 35 | 14 | 49 | 399 | 289 | 688 | 2.204 | 1.146 | 3.350 |

Elaborado: CGINF/DESIN/SEGEP/MP.

Fonte: SIAPE- Sistema Integrado de Administração de Recursos Humanos (Data Warehouse).

Força de trabalho = quantidade de vínculo (-) cedido (-) cedido SUS/Lei 8270 (-) anistiados públicos e privados L10559 (-) estagiários.

1- Inclui os servidores civis da administração direta, autarquias e fundações do Poder Executivo (inclusive contratos temporários).

2- Não possui informações de escolaridade do cargo no cadastro do SIAPE nas seguintes situação (Requisitados, Nomeado Cargo Comissão, Sem vínculo, Req. de outros Órgãos, Celetista/Empregado, Colaborador PCCTAE e ICT e Exerc. 7º art. 93 8112), porém são contados como Força de Trabalho.

3- Somente os servidores civis que constam no cadastro SIAPE, com as situações funcionais de escolaridade do cargo (NS, NI e NA).

Obs.: * Administração Direta ** Autarquia *** Fundação.

Tabela 2.5.20 - Quantitativo (força de trabalho) dos Servidores Públicos Federais Cíveis Ativos do Poder Executivo, por nível de escolaridade do cargo e sexo - MINISTÉRIO DO PLANEJAMENTO, ORÇAMENTO E GESTÃO¹ - SIAPE

Posição: Jul/2013

| Órgãos da administração | Quantitativo | | | | | | | | | | | | | | |
|--|--------------|--------------|--------------|--------------|--------------|--------------|-----------|-----------|-----------|------------------|------------|--------------|--------------|--------------|---------------|
| | NS | | | NI | | | NA | | | S/I ² | | | TOTAL | | |
| | Masc | Fem | Total | Masc | Fem | Total | Masc | Fem | Total | Masc | Fem | Total | Masc | Fem | Total |
| Administração Direta * | 770 | 433 | 1.203 | 503 | 571 | 1.074 | 25 | 14 | 39 | 554 | 599 | 1.153 | 1.852 | 1.617 | 3.469 |
| Fundação Escola Nac.de Administ. Pública - ENAP *** | 17 | 40 | 57 | 40 | 29 | 69 | 1 | | 1 | 30 | 47 | 77 | 88 | 116 | 204 |
| Fundação de Previdência Complementar do Serviço Público Federal-FUNPRESP *** | | | | | | | | | | 5 | 4 | 9 | 5 | 4 | 9 |
| Fundação Instit. Bras. de Geografia e Estatística - IBGE *** | 1.066 | 625 | 1.691 | 5.295 | 3.270 | 8.565 | | | | 19 | 27 | 46 | 6.380 | 3.922 | 10.302 |
| Total | 1.853 | 1.098 | 2.951 | 5.838 | 3.870 | 9.708 | 26 | 14 | 40 | 608 | 677 | 1.285 | 8.325 | 5.659 | 13.984 |

Elaborado: CGINF/DESIN/SEGEP/MP.

Fonte: SIAPE- Sistema Integrado de Administração de Recursos Humanos (Data Warehouse).

Força de trabalho = quantidade de vínculo (-) cedido (-) cedido SUS/Lei 8270 (-) anistiados públicos e privados L10559 (-) estagiários.

1- Inclui os servidores civis da administração direta, autarquias e fundações do Poder Executivo (inclusive contratos temporários).

2- Não possui informações de escolaridade do cargo no cadastro do SIAPE nas seguintes situação (Requisitados, Nomeado Cargo Comissão, Sem vínculo, Req. de outros Órgãos, Celetista/Empregado, Colaborador PCCTAE e ICT e Exerc. 7º art. 93 8112), porém são contados como Força de Trabalho.

3- Somente os servidores civis que constam no cadastro SIAPE, com as situações funcionais de escolaridade do cargo (NS, NI e NA).

Obs.: * Administração Direta ** Autarquia *** Fundação.

Tabela 2.5.21 - Quantitativo (força de trabalho) dos Servidores Públicos Federais Cíveis Ativos do Poder Executivo, por nível de escolaridade do cargo e sexo - MINISTÉRIO DA PESCA E AQUICULTURA¹ - SIAPE

Posição: Jul/2013

| Órgãos da administração | Quantitativo | | | | | | | | | | | | | | |
|-------------------------|--------------|-----------|-----------|-----------|-----------|-----------|------|-----|-------|------------------|------------|------------|------------|------------|------------|
| | NS | | | NI | | | NA | | | S/I ² | | | TOTAL | | |
| | Masc | Fem | Total | Masc | Fem | Total | Masc | Fem | Total | Masc | Fem | Total | Masc | Fem | Total |
| Administração Direta * | 40 | 27 | 67 | 12 | 10 | 22 | | | | 274 | 212 | 486 | 326 | 249 | 575 |
| Total | 40 | 27 | 67 | 12 | 10 | 22 | | | | 274 | 212 | 486 | 326 | 249 | 575 |

Elaborado: CGINF/DESIN/SEGEP/MP.

Fonte: SIAPE- Sistema Integrado de Administração de Recursos Humanos (Data Warehouse).

Força de trabalho = quantidade de vínculo (-) cedido (-) cedido SUS/Lei 8270 (-) anistiados públicos e privados L10559 (-) estagiários.

1- Inclui os servidores civis da administração direta, autarquias e fundações do Poder Executivo (inclusive contratos temporários).

2- Não possui informações de escolaridade do cargo no cadastro do SIAPE nas seguintes situação (Requisitados, Nomeado Cargo Comissão, Sem vínculo, Req. de outros Órgãos, Celetista/Empregado, Colaborador PCCTAE e ICT e Exerc. 7º art. 93 8112), porém são contados como Força de Trabalho.

3- Somente os servidores civis que constam no cadastro SIAPE, com as situações funcionais de escolaridade do cargo (NS, NI e NA).

Obs.: * Administração Direta ** Autarquia *** Fundação.

Tabela 2.5.22 - Quantitativo (força de trabalho) dos Servidores Públicos Federais Cíveis Ativos do Poder Executivo, por nível de escolaridade do cargo e sexo - MINISTÉRIO DA PREVIDÊNCIA SOCIAL¹ - SIAPE

Posição: Jul/2013

| Órgãos da administração | Quantitativo | | | | | | | | | | | | | | |
|---|--------------|--------------|---------------|---------------|---------------|---------------|-----------|-----------|-----------|--------------|------------|--------------|---------------|---------------|---------------|
| | NS | | | NI | | | NA | | | S/I² | | | TOTAL | | |
| | Masc | Fem | Total | Masc | Fem | Total | Masc | Fem | Total | Masc | Fem | Total | Masc | Fem | Total |
| Administração Direta * | 31 | 55 | 86 | 220 | 270 | 490 | 4 | 5 | 9 | 329 | 355 | 684 | 584 | 685 | 1.269 |
| Instituto Nac. de Seguro Social - INSS ** | 4.480 | 5.543 | 10.023 | 12.445 | 15.586 | 28.031 | 29 | 22 | 51 | 608 | 334 | 942 | 17.562 | 21.485 | 39.047 |
| Superintendência Nacional de Previdência Complementar - PREVIC ** | 59 | 18 | 77 | 26 | 18 | 44 | | 1 | 1 | 99 | 63 | 162 | 184 | 100 | 284 |
| Total | 4.570 | 5.616 | 10.186 | 12.691 | 15.874 | 28.565 | 33 | 28 | 61 | 1.036 | 752 | 1.788 | 18.330 | 22.270 | 40.600 |

Elaborado: CGINF/DESIN/SEGE/MP.

Fonte: SIAPE- Sistema Integrado de Administração de Recursos Humanos (Data Warehouse).

Força de trabalho = quantidade de vínculo (-) cedido (-) cedido SUS/Lei 8270 (-) anistiados públicos e privados L10559 (-) estagiários.

1- Inclui os servidores civis da administração direta, autarquias e fundações do Poder Executivo (inclusive contratos temporários).

2- Não possui informações de escolaridade do cargo no cadastro do SIAPE nas seguintes situação (Requisitados, Nomeado Cargo Comissão, Sem vínculo, Req. de outros Órgãos, Celetista/Empregado, Colaborador PCCTAE e ICT e Exerc. 7º art. 93 8112), porém são contados como Força de Trabalho.

3- Somente os servidores civis que constam no cadastro SIAPE, com as situações funcionais de escolaridade do cargo (NS, NI e NA).

Obs.: * Administração Direta ** Autarquia *** Fundação.

Tabela 2.5.23 - Quantitativo (força de trabalho) dos Servidores Públicos Federais Cíveis Ativos do Poder Executivo, por nível de escolaridade do cargo e sexo - MINISTÉRIO DAS RELAÇÕES EXTERIORES¹ - SIAPE

Posição: Jul/2013

| Órgãos da administração | Quantitativo | | | | | | | | | | | | | | |
|----------------------------------|--------------|------------|--------------|------------|------------|--------------|----------|----------|----------|-----------|-----------|-----------|--------------|--------------|--------------|
| | NS | | | NI | | | NA | | | S/I² | | | TOTAL | | |
| | Masc | Fem | Total | Masc | Fem | Total | Masc | Fem | Total | Masc | Fem | Total | Masc | Fem | Total |
| Administração Direta * | 1.594 | 830 | 2.424 | 533 | 464 | 997 | 2 | 2 | 4 | 38 | 31 | 69 | 2.167 | 1.327 | 3.494 |
| Fundação Alexandre de Gusmão *** | 15 | 18 | 33 | 8 | 10 | 18 | | | | 9 | 9 | 18 | 32 | 37 | 69 |
| Total | 1.609 | 848 | 2.457 | 541 | 474 | 1.015 | 2 | 2 | 4 | 47 | 40 | 87 | 2.199 | 1.364 | 3.563 |

Elaborado: CGINF/DESIN/SEGE/MP.

Fonte: SIAPE- Sistema Integrado de Administração de Recursos Humanos (Data Warehouse).

Força de trabalho = quantidade de vínculo (-) cedido (-) cedido SUS/Lei 8270 (-) anistiados públicos e privados L10559 (-) estagiários.

1- Inclui os servidores civis da administração direta, autarquias e fundações do Poder Executivo (inclusive contratos temporários).

2- Não possui informações de escolaridade do cargo no cadastro do SIAPE nas seguintes situação (Requisitados, Nomeado Cargo Comissão, Sem vínculo, Req. de outros Órgãos, Celetista/Empregado, Colaborador PCCTAE e ICT e Exerc. 7º art. 93 8112), porém são contados como Força de Trabalho.

3- Somente os servidores civis que constam no cadastro SIAPE, com as situações funcionais de escolaridade do cargo (NS, NI e NA).

Obs.: * Administração Direta ** Autarquia *** Fundação.

Tabela 2.5.24 - Quantitativo (força de trabalho) dos Servidores Públicos Federais Cíveis Ativos do Poder Executivo, por nível de escolaridade do cargo e sexo - MINISTÉRIO DA SAÚDE¹ - SIAPE

Posição: Jul/2013

| Órgãos da administração | Quantitativo | | | | | | | | | | | | | | |
|--|--------------|--------------|---------------|--------------|---------------|---------------|--------------|--------------|--------------|--------------|--------------|---------------|---------------|---------------|---------------|
| | NS | | | NI | | | NA | | | S/I² | | | TOTAL | | |
| | Masc | Fem | Total | Masc | Fem | Total | Masc | Fem | Total | Masc | Fem | Total | Masc | Fem | Total |
| Administração Direta * | 3.994 | 6.337 | 10.331 | 6.302 | 10.430 | 16.732 | 107 | 74 | 181 | 3.363 | 6.396 | 9.759 | 13.766 | 23.237 | 37.003 |
| Agência Nac. de Saúde Suplementar - ANS ** | 168 | 203 | 371 | 45 | 59 | 104 | | | | 77 | 84 | 161 | 290 | 346 | 636 |
| Agência Nac. de Vigilância Sanitária - ANVS ** | 371 | 634 | 1.005 | 450 | 356 | 806 | 3 | 3 | 6 | 42 | 45 | 87 | 866 | 1.038 | 1.904 |
| Fundação Oswaldo Cruz - FIOCRUZ *** | 1.351 | 2.125 | 3.476 | 871 | 807 | 1.678 | 3 | 10 | 13 | 40 | 111 | 151 | 2.265 | 3.053 | 5.318 |
| Fundação Nacional de Saúde - FUNASA *** | 308 | 240 | 548 | 1.431 | 1.216 | 2.647 | 3.718 | 1.351 | 5.069 | 209 | 111 | 320 | 5.666 | 2.918 | 8.584 |
| Total | 6.192 | 9.539 | 15.731 | 9.099 | 12.868 | 21.967 | 3.831 | 1.438 | 5.269 | 3.731 | 6.747 | 10.478 | 22.853 | 30.592 | 53.445 |

Elaborado: CGINF/DESIN/SEGE/MP.

Fonte: SIAPE- Sistema Integrado de Administração de Recursos Humanos (Data Warehouse).

Força de trabalho = quantidade de vínculo (-) cedido (-) cedido SUS/Lei 8270 (-) anistiados públicos e privados L10559 (-) estagiários.

1- Inclui os servidores civis da administração direta, autarquias e fundações do Poder Executivo (inclusive contratos temporários).

2- Não possui informações de escolaridade do cargo no cadastro do SIAPE nas seguintes situação (Requisitados, Nomeado Cargo Comissão, Sem vínculo, Req. de outros Órgãos, Celetista/Empregado, Colaborador PCCTAE e ICT e Exerc. 7º art. 93 8112), porém são contados como Força de Trabalho.

3- Somente os servidores civis que constam no cadastro SIAPE, com as situações funcionais de escolaridade do cargo (NS, NI e NA).

Obs.: * Administração Direta ** Autarquia *** Fundação.

Tabela 2.5.25 - Quantitativo (força de trabalho) dos Servidores Públicos Federais Civis Ativos do Poder Executivo, por nível de escolaridade do cargo e sexo - MINISTÉRIO DO TRABALHO E EMPREGO¹ - SIAPE

Posição: Jul/2013

| Órgãos da administração | Quantitativo | | | | | | | | | | | | | | |
|--|--------------|--------------|--------------|--------------|--------------|--------------|-----------|-----------|-----------|------------------|------------|------------|--------------|--------------|--------------|
| | NS | | | NI | | | NA | | | S/I ² | | | TOTAL | | |
| | Masc | Fem | Total | Masc | Fem | Total | Masc | Fem | Total | Masc | Fem | Total | Masc | Fem | Total |
| Administração Direta * | 1.942 | 1.246 | 3.188 | 2.125 | 2.402 | 4.527 | 7 | 20 | 27 | 308 | 120 | 428 | 4.382 | 3.788 | 8.170 |
| Fund. Jorge Duprat Figueiredo de Seg. Med. do Trabalho *** | 100 | 73 | 173 | 62 | 54 | 116 | 3 | | 3 | 11 | 6 | 17 | 176 | 133 | 309 |
| Total | 2.042 | 1.319 | 3.361 | 2.187 | 2.456 | 4.643 | 10 | 20 | 30 | 319 | 126 | 445 | 4.558 | 3.921 | 8.479 |

Elaborado: CGINF/DESIN/SEGEP/MP.

Fonte: SIAPE- Sistema Integrado de Administração de Recursos Humanos (Data Warehouse).

Força de trabalho = quantidade de vínculo (-) cedido (-) cedido SUS/Lei 8270 (-) anistiados públicos e privados L10559 (-) estagiários.

1- Inclui os servidores civis da administração direta, autarquias e fundações do Poder Executivo (inclusive contratos temporários).

2- Não possui informações de escolaridade do cargo no cadastro do SIAPE nas seguintes situação (Requisitados, Nomeado Cargo Comissão, Sem vínculo, Req. de outros Órgãos, Celetista/Empregado, Colaborador PCCTAE e ICT e Exerc. 7º art. 93 8112), porém são contados como Força de Trabalho.

3- Somente os servidores civis que constam no cadastro SIAPE, com as situações funcionais de escolaridade do cargo (NS, NI e NA).

Obs.: * Administração Direta ** Autarquia *** Fundação.

Tabela 2.5.26 - Quantitativo (força de trabalho) dos Servidores Públicos Federais Civis Ativos do Poder Executivo, por nível de escolaridade do cargo e sexo - MINISTÉRIO DOS TRANSPORTES¹ - SIAPE

Posição: Jul/2013

| Órgãos da administração | Quantitativo | | | | | | | | | | | | | | |
|---|--------------|------------|--------------|--------------|------------|--------------|-----------|----------|-----------|------------------|------------|--------------|--------------|--------------|--------------|
| | NS | | | NI | | | NA | | | S/I ² | | | TOTAL | | |
| | Masc | Fem | Total | Masc | Fem | Total | Masc | Fem | Total | Masc | Fem | Total | Masc | Fem | Total |
| Administração Direta * | 148 | 99 | 247 | 321 | 263 | 584 | 86 | 3 | 89 | 391 | 233 | 624 | 946 | 598 | 1.544 |
| Agência Nac. de Transportes Terrestres - ANTT ** | 161 | 75 | 236 | 602 | 144 | 746 | 1 | | 1 | 105 | 93 | 198 | 869 | 312 | 1.181 |
| Depart. Nac. de Infraestrutura de Transportes - DNIT ** | 681 | 223 | 904 | 998 | 484 | 1.482 | 5 | | 5 | 238 | 63 | 301 | 1.922 | 770 | 2.692 |
| Total | 990 | 397 | 1.387 | 1.921 | 891 | 2.812 | 92 | 3 | 95 | 734 | 389 | 1.123 | 3.737 | 1.680 | 5.417 |

Elaborado: CGINF/DESIN/SEGEP/MP.

Fonte: SIAPE- Sistema Integrado de Administração de Recursos Humanos (Data Warehouse).

Força de trabalho = quantidade de vínculo (-) cedido (-) cedido SUS/Lei 8270 (-) anistiados públicos e privados L10559 (-) estagiários.

1- Inclui os servidores civis da administração direta, autarquias e fundações do Poder Executivo (inclusive contratos temporários).

2- Não possui informações de escolaridade do cargo no cadastro do SIAPE nas seguintes situação (Requisitados, Nomeado Cargo Comissão, Sem vínculo, Req. de outros Órgãos, Celetista/Empregado, Colaborador PCCTAE e ICT e Exerc. 7º art. 93 8112), porém são contados como Força de Trabalho.

3- Somente os servidores civis que constam no cadastro SIAPE, com as situações funcionais de escolaridade do cargo (NS, NI e NA).

Obs.: * Administração Direta ** Autarquia *** Fundação.

Tabela 2.5.27 - Quantitativo (força de trabalho) dos Servidores Públicos Federais Civis do Poder Executivo, por nível de escolaridade do cargo e sexo - MINISTÉRIO DO TURISMO¹ - SIAPE

Posição: Jul/2013

| Órgãos da administração | Quantitativo | | | | | | | | | | | | | | |
|---|--------------|-----------|------------|-----------|------------|------------|------|-----|-------|------------------|------------|------------|------------|------------|------------|
| | NS | | | NI | | | NA | | | S/I ² | | | TOTAL | | |
| | Masc | Fem | Total | Masc | Fem | Total | Masc | Fem | Total | Masc | Fem | Total | Masc | Fem | Total |
| Administração Direta * | 12 | 31 | 43 | 61 | 77 | 138 | | | | 88 | 79 | 167 | 161 | 187 | 348 |
| Inst. Brasileiro de Turismo - EMBRATUR ** | 31 | 29 | 60 | 29 | 29 | 58 | | | | 29 | 34 | 63 | 89 | 92 | 181 |
| Total | 43 | 60 | 103 | 90 | 106 | 196 | | | | 117 | 113 | 230 | 250 | 279 | 529 |

Elaborado: CGINF/DESIN/SEGEP/MP.

Fonte: SIAPE- Sistema Integrado de Administração de Recursos Humanos (Data Warehouse).

Força de trabalho = quantidade de vínculo (-) cedido (-) cedido SUS/Lei 8270 (-) anistiados públicos e privados L10559 (-) estagiários.

1- Inclui os servidores civis da administração direta, autarquias e fundações do Poder Executivo (inclusive contratos temporários).

2- Não possui informações de escolaridade do cargo no cadastro do SIAPE nas seguintes situação (Requisitados, Nomeado Cargo Comissão, Sem vínculo, Req. de outros Órgãos, Celetista/Empregado, Colaborador PCCTAE e ICT e Exerc. 7º art. 93 8112), porém são contados como Força de Trabalho.

3- Somente os servidores civis que constam no cadastro SIAPE, com as situações funcionais de escolaridade do cargo (NS, NI e NA).

Obs.: * Administração Direta ** Autarquia *** Fundação.

Tabela 2.6 - Quantitativo (força de trabalho) dos Servidores Públicos Federais Cíveis do Poder Executivo, por situação de vínculo, segundo os órgãos da administração¹ - SIAPE

Posição: Jul/2013

| Órgãos da administração | Ativos * | | | Aposentados | | | Inst. Pensão | | | Total | | |
|---------------------------------------|----------------|----------------|----------------|----------------|----------------|----------------|----------------|---------------|----------------|----------------|----------------|------------------|
| | Masc | Fem | Total | Masc | Fem | Total | Masc | Fem | Total | Masc | Fem | Total |
| Presidência da República ² | 6.117 | 2.841 | 8.958 | 949 | 889 | 1.838 | 996 | 58 | 1.054 | 8.062 | 3.788 | 11.850 |
| Advocacia-Geral da União ³ | 3.835 | 3.644 | 7.479 | 642 | 750 | 1.392 | 107 | 27 | 134 | 4.584 | 4.421 | 9.005 |
| Agricultura, Pec. e do Abastecimento | 7.932 | 2.912 | 10.844 | 6.789 | 2.536 | 9.325 | 12.299 | 474 | 12.773 | 27.020 | 5.922 | 32.942 |
| Cidades | 293 | 219 | 512 | | | | 1 | | 1 | 293 | 219 | 512 |
| Ciência, Tecnologia e Inovação | 4.629 | 2.485 | 7.114 | 2.045 | 1.572 | 3.617 | 693 | 103 | 796 | 7.367 | 4.160 | 11.527 |
| Comunicações | 1.512 | 732 | 2.244 | 5.779 | 3.750 | 9.529 | 16.602 | 1.552 | 18.154 | 23.893 | 6.034 | 29.927 |
| Cultura | 1.828 | 1.875 | 3.703 | 621 | 957 | 1.578 | 388 | 74 | 462 | 2.837 | 2.906 | 5.743 |
| Defesa ⁴ | 13.176 | 9.108 | 22.284 | 17.178 | 11.939 | 29.117 | 31.154 | 1.416 | 32.570 | 61.508 | 22.463 | 83.971 |
| Desenvolvimento Agrário ⁵ | 4.244 | 1.984 | 6.228 | 2.373 | 1.895 | 4.268 | 1.619 | 188 | 1.807 | 8.236 | 4.067 | 12.303 |
| Desen. Social e Combate à fome | 384 | 543 | 927 | | | | | | | 384 | 543 | 927 |
| Desen., Ind. e Comércio Exterior | 2.007 | 1.313 | 3.320 | 549 | 577 | 1.126 | 326 | 30 | 356 | 2.882 | 1.920 | 4.802 |
| Educação | 124.021 | 119.456 | 243.477 | 43.359 | 50.387 | 93.746 | 25.362 | 4.129 | 29.491 | 192.742 | 173.972 | 366.714 |
| Esporte | 226 | 193 | 419 | 10 | 17 | 27 | 4 | | 4 | 240 | 210 | 450 |
| Fazenda | 19.733 | 13.994 | 33.727 | 11.810 | 12.200 | 24.010 | 17.904 | 1.467 | 19.371 | 49.447 | 27.661 | 77.108 |
| Governo dos Ex-Territórios | 5.414 | 7.535 | 12.949 | 3.448 | 8.621 | 12.069 | 5.083 | 1.200 | 6.283 | 13.945 | 17.356 | 31.301 |
| Integração Nacional | 1.908 | 896 | 2.804 | 4.021 | 675 | 4.696 | 5.327 | 142 | 5.469 | 11.256 | 1.713 | 12.969 |
| Justiça | 25.427 | 6.849 | 32.276 | 10.840 | 2.406 | 13.246 | 6.252 | 265 | 6.517 | 42.519 | 9.520 | 52.039 |
| Meio Ambiente | 6.681 | 2.836 | 9.517 | 1.740 | 1.264 | 3.004 | 1.840 | 152 | 1.992 | 10.261 | 4.252 | 14.513 |
| Minas e Energia | 2.204 | 1.146 | 3.350 | 570 | 486 | 1.056 | 707 | 48 | 755 | 3.481 | 1.680 | 5.161 |
| Planejamento, Orçamento e Gestão | 8.325 | 5.659 | 13.984 | 5.445 | 5.972 | 11.417 | 3.468 | 433 | 3.901 | 17.238 | 12.064 | 29.302 |
| Pesca e Aquicultura | 326 | 249 | 575 | | | | | | | 326 | 249 | 575 |
| Previdência Social | 18.330 | 22.270 | 40.600 | 12.455 | 25.344 | 37.799 | 10.013 | 2.113 | 12.126 | 40.798 | 49.727 | 90.525 |
| Relações Exteriores | 2.199 | 1.364 | 3.563 | 724 | 743 | 1.467 | 841 | 82 | 923 | 3.764 | 2.189 | 5.953 |
| Saúde | 22.853 | 30.592 | 53.445 | 39.728 | 51.820 | 91.548 | 35.836 | 5.288 | 41.124 | 98.417 | 87.700 | 186.117 |
| Trabalho e Emprego | 4.558 | 3.921 | 8.479 | 3.259 | 3.649 | 6.908 | 3.988 | 574 | 4.562 | 11.805 | 8.144 | 19.949 |
| Transportes | 3.737 | 1.680 | 5.417 | 13.462 | 2.210 | 15.672 | 50.610 | 543 | 51.153 | 67.809 | 4.433 | 72.242 |
| Turismo | 250 | 279 | 529 | 76 | 83 | 159 | 29 | 12 | 41 | 355 | 374 | 729 |
| Total | 292.149 | 246.575 | 538.724 | 187.872 | 190.742 | 378.614 | 231.449 | 20.370 | 251.819 | 711.469 | 457.687 | 1.169.156 |

Elaborado: CGINF/DESIN/SEGEP/MP.

Fonte: SIAPE- Sistema Integrado de Administração de Recursos Humanos (Data Warehouse).

* Força de trabalho = quantidade de vínculo (-) cedido (-) cedido SUS/Lei 8270 (-) anistiados públicos e privados L10559 (-) estagiários.

1- Inclui os servidores civis da administração direta, autarquias e fundações do Poder Executivo (inclusive contratos temporários).

2- Inclui a Vice-Presidência, CGU, ABIN, ANAC, ANTAQ e IPEA.

3- A AGU está vinculada a Presidência da República.

4- Inclui administração direta, Comando da Aeronáutica, Exército e Marinha.

5- Inclui INCRA.

Tabela 2.7 - Quantitativo (força de trabalho) dos Servidores Públicos Federais Cíveis Ativos do Poder Executivo, por sexo segundo os órgãos da administração¹ - SIAPE

Posição: Jul/2013

| Órgãos da administração | Masculino | | Feminino | | Total | |
|---------------------------------------|----------------|-------------|----------------|-------------|----------------|--------------|
| | Qtde | % | Qtde | % | Qtde | % |
| Presidência da República ² | 6.117 | 68,3 | 2.841 | 31,7 | 8.958 | 100,0 |
| Advocacia-Geral da União ³ | 3.835 | 51,3 | 3.644 | 48,7 | 7.479 | 100,0 |
| Agricultura, Pec. e do Abastecimento | 7.932 | 73,1 | 2.912 | 26,9 | 10.844 | 100,0 |
| Cidades | 293 | 57,2 | 219 | 42,8 | 512 | 100,0 |
| Ciência, Tecnologia e Inovação | 4.629 | 65,1 | 2.485 | 34,9 | 7.114 | 100,0 |
| Comunicações | 1.512 | 67,4 | 732 | 32,6 | 2.244 | 100,0 |
| Cultura | 1.828 | 49,4 | 1.875 | 50,6 | 3.703 | 100,0 |
| Defesa ⁴ | 13.176 | 59,1 | 9.108 | 40,9 | 22.284 | 100,0 |
| Desenvolvimento Agrário ⁵ | 4.244 | 68,1 | 1.984 | 31,9 | 6.228 | 100,0 |
| Desen. Social e Combate à fome | 384 | 41,4 | 543 | 58,6 | 927 | 100,0 |
| Desen., Ind. e Comércio Exterior | 2.007 | 60,5 | 1.313 | 39,5 | 3.320 | 100,0 |
| Educação | 124.021 | 50,9 | 119.456 | 49,1 | 243.477 | 100,0 |
| Esporte | 226 | 53,9 | 193 | 46,1 | 419 | 100,0 |
| Fazenda | 19.733 | 58,5 | 13.994 | 41,5 | 33.727 | 100,0 |
| Governo dos Ex-Territórios | 5.414 | 41,8 | 7.535 | 58,2 | 12.949 | 100,0 |
| Integração Nacional | 1.908 | 68,0 | 896 | 32,0 | 2.804 | 100,0 |
| Justiça | 25.427 | 78,8 | 6.849 | 21,2 | 32.276 | 100,0 |
| Meio Ambiente | 6.681 | 70,2 | 2.836 | 29,8 | 9.517 | 100,0 |
| Minas e Energia | 2.204 | 65,8 | 1.146 | 34,2 | 3.350 | 100,0 |
| Planejamento, Orçamento e Gestão | 8.325 | 59,5 | 5.659 | 40,5 | 13.984 | 100,0 |
| Pesca e Aquicultura | 326 | 56,7 | 249 | 43,3 | 575 | 100,0 |
| Previdência Social | 18.330 | 45,1 | 22.270 | 54,9 | 40.600 | 100,0 |
| Relações Exteriores | 2.199 | 61,7 | 1.364 | 38,3 | 3.563 | 100,0 |
| Saúde | 22.853 | 42,8 | 30.592 | 57,2 | 53.445 | 100,0 |
| Trabalho e Emprego | 4.558 | 53,8 | 3.921 | 46,2 | 8.479 | 100,0 |
| Transportes | 3.737 | 69,0 | 1.680 | 31,0 | 5.417 | 100,0 |
| Turismo | 250 | 47,3 | 279 | 52,7 | 529 | 100,0 |
| Total | 292.149 | 54,2 | 246.575 | 45,8 | 538.724 | 100,0 |

Elaborado: CGINF/DESIN/SEGEP/MP.

Fonte: SIAPE- Sistema Integrado de Administração de Recursos Humanos (Data Warehouse).

Força de trabalho = quantidade de vínculo (-) cedido (-) cedido SUS/Lei 8270 (-) anistiados públicos e privados L 10559 (-) estagiários.

1- Inclui os servidores civis da administração direta, autarquias e fundações do Poder Executivo (inclusive contratos temporários).

2 - Inclui a Vice- Presidência, CGU, ABIN, ANAC, ANTAQ e IPEA.

3 - A AGU está vinculada a Presidência da República.

4 - Inclui administração direta, Comando da Aeronáutica, Exército e Marinha.

5 - Inclui o INCRA.

Tabela 2.8 - Quantitativo (força de trabalho) dos Servidores Públicos Federais Cíveis Ativos do Poder Executivo, por Natureza Jurídica e sexo, segundo os órgãos da administração¹ - SIAPE

| Órgãos da administração | Posição - Jul/2013 | | | | | | | | | | | |
|---------------------------------------|----------------------|---------------|----------------|----------------|----------------|----------------|---------------|---------------|---------------|----------------|----------------|----------------|
| | Administração Direta | | | Autarquias | | | Fundações | | | Total | | |
| | Masc | Fem | Total | Masc | Fem | Total | Masc | Fem | Total | Masc | Fem | Total |
| Presidência da República ² | 4.284 | 2.200 | 6.484 | 1.513 | 527 | 2.040 | 320 | 114 | 434 | 6.117 | 2.841 | 8.958 |
| Advocacia-Geral da União ³ | 3.835 | 3.644 | 7.479 | | | | | | | 3.835 | 3.644 | 7.479 |
| Agricultura, Pec. e do Abastecimento | 7.932 | 2.912 | 10.844 | | | | | | | 7.932 | 2.912 | 10.844 |
| Cidades | 293 | 219 | 512 | | | | | | | 293 | 219 | 512 |
| Ciência, Tecnologia e Inovação | 2.640 | 1.443 | 4.083 | 1.705 | 756 | 2.461 | 284 | 286 | 570 | 4.629 | 2.485 | 7.114 |
| Comunicações | 379 | 336 | 715 | 1.133 | 396 | 1.529 | | | | 1.512 | 732 | 2.244 |
| Cultura | 404 | 513 | 917 | 1.037 | 917 | 1.954 | 387 | 445 | 832 | 1.828 | 1.875 | 3.703 |
| Defesa ⁴ | 13.128 | 9.044 | 22.172 | 14 | 10 | 24 | 34 | 54 | 88 | 13.176 | 9.108 | 22.284 |
| Desenvolvimento Agrário ⁵ | 324 | 188 | 512 | 3.920 | 1.796 | 5.716 | | | | 4.244 | 1.984 | 6.228 |
| Desen. Social e Combate à Fome | 384 | 543 | 927 | | | | | | | 384 | 543 | 927 |
| Desen., Ind. e Comércio Exterior | 453 | 334 | 787 | 1.554 | 979 | 2.533 | | | | 2.007 | 1.313 | 3.320 |
| Educação | 603 | 698 | 1.301 | 94.805 | 91.895 | 186.700 | 28.613 | 26.863 | 55.476 | 124.021 | 119.456 | 243.477 |
| Esporte | 181 | 164 | 345 | 45 | 29 | 74 | | | | 226 | 193 | 419 |
| Fazenda | 19.006 | 13.662 | 32.668 | 727 | 332 | 1.059 | | | | 19.733 | 13.994 | 33.727 |
| Governo dos Ex-Territórios | 5.414 | 7.535 | 12.949 | | | | | | | 5.414 | 7.535 | 12.949 |
| Integração Nacional | 411 | 325 | 736 | 1.497 | 571 | 2.068 | | | | 1.908 | 896 | 2.804 |
| Justiça | 23.393 | 5.781 | 29.174 | 83 | 65 | 148 | 1.951 | 1.003 | 2.954 | 25.427 | 6.849 | 32.276 |
| Meio Ambiente | 525 | 506 | 1.031 | 6.156 | 2.330 | 8.486 | | | | 6.681 | 2.836 | 9.517 |
| Minas e Energia | 387 | 305 | 692 | 1.817 | 841 | 2.658 | | | | 2.204 | 1.146 | 3.350 |
| Planejamento, Orçam. e Gestão | 1.857 | 1.621 | 3.478 | | | | 6.468 | 4.038 | 10.506 | 8.325 | 5.659 | 13.984 |
| Pesca e Aquicultura | 326 | 249 | 575 | | | | | | | 326 | 249 | 575 |
| Previdência Social | 584 | 685 | 1.269 | 17.746 | 21.585 | 39.331 | | | | 18.330 | 22.270 | 40.600 |
| Relações Exteriores | 2.167 | 1.327 | 3.494 | | | | 32 | 37 | 69 | 2.199 | 1.364 | 3.563 |
| Saúde | 13.766 | 23.237 | 37.003 | 1.156 | 1.384 | 2.540 | 7.931 | 5.971 | 13.902 | 22.853 | 30.592 | 53.445 |
| Trabalho e Emprego | 4.382 | 3.788 | 8.170 | | | | 176 | 133 | 309 | 4.558 | 3.921 | 8.479 |
| Transportes | 946 | 598 | 1.544 | 2.791 | 1.082 | 3.873 | | | | 3.737 | 1.680 | 5.417 |
| Turismo | 161 | 187 | 348 | 89 | 92 | 181 | | | | 250 | 279 | 529 |
| Total | 108.165 | 82.044 | 190.209 | 137.788 | 125.587 | 263.375 | 46.196 | 38.944 | 85.140 | 292.149 | 246.575 | 538.724 |

Elaborado: CGINF/DESIN/SEGEF/MP.

Fonte: SIAPE- Sistema Integrado de Administração de Recursos Humanos (Data Warehouse).

Força de trabalho = quantidade de vínculo (-) cedido (-) cedido SUS/Lei 8270 (-) anistiados públicos e privados L10559 (-) estagiários.

1- Inclui os inclusive contratos temporários.

2 - Inclui a Vice-Presidência, CGU, ANAC, ANTAQ e IPEA.

3 - A AGU está vinculada na Presidência da República.

4 - Inclui administração direta, Comando da Aeronáutica, Exército e Marinha.

5 - Inclui o INCRA.

Tabela 2.9 - Participação percentual dos Servidores Públicos Federais Cíveis Ativos do Poder Executivo, por Natureza Jurídica e sexo, segundo os órgãos da administração¹ - SIAPE

Posição - Jul/2013

| Órgãos da administração | Administração Direta | | | Autarquias | | | Fundações | | | Total | | |
|---------------------------------------|----------------------|-------------|-------------|-------------|-------------|-------------|------------|------------|-------------|-------------|-------------|--------------|
| | Masc | Fem | Total | Masc | Fem | Total | Masc | Fem | Total | Masc | Fem | Total |
| Presidência da República ² | 47,8 | 24,6 | 72,4 | 16,9 | 5,9 | 22,8 | 3,6 | 1,3 | 4,8 | 68,3 | 31,7 | 100,0 |
| Advocacia-Geral da União ³ | 51,3 | 48,7 | 100,0 | | | | | | | 51,3 | 48,7 | 100,0 |
| Agricultura, Pec. e do Abastecimento | 73,1 | 26,9 | 100,0 | | | | | | | 73,1 | 26,9 | 100,0 |
| Cidades | 57,2 | 42,8 | 100,0 | | | | | | | 57,2 | 42,8 | 100,0 |
| Ciência, Tecnologia e Inovação | 37,1 | 20,3 | 57,4 | 24,0 | 10,6 | 34,6 | 4,0 | 4,0 | 8,0 | 65,1 | 34,9 | 100,0 |
| Comunicações | 16,9 | 15,0 | 31,9 | 50,5 | 17,6 | 68,1 | | | | 67,4 | 32,6 | 100,0 |
| Cultura | 10,9 | 13,9 | 24,8 | 28,0 | 24,8 | 52,8 | 10,5 | 12,0 | 22,5 | 49,4 | 50,6 | 100,0 |
| Defesa ⁴ | 58,9 | 40,6 | 99,5 | 0,1 | 0,0 | 0,1 | 0,2 | 0,2 | 0,4 | 59,1 | 40,9 | 100,0 |
| Desenvolvimento Agrário ⁵ | 5,2 | 3,0 | 8,2 | 62,9 | 28,8 | 91,8 | | | | 68,1 | 31,9 | 100,0 |
| Desen. Social e Combate à Fome | 41,4 | 58,6 | 100,0 | | | | | | | 41,4 | 58,6 | 100,0 |
| Desen., Ind. e Comércio Exterior | 13,6 | 10,1 | 23,7 | 46,8 | 29,5 | 76,3 | | | | 60,5 | 39,5 | 100,0 |
| Educação | 0,2 | 0,3 | 0,5 | 38,9 | 37,7 | 76,7 | 11,8 | 11,0 | 22,8 | 50,9 | 49,1 | 100,0 |
| Esporte | 43,2 | 39,1 | 82,3 | 10,7 | 6,9 | 17,7 | | | | 53,9 | 46,1 | 100,0 |
| Fazenda | 56,4 | 40,5 | 96,9 | 2,2 | 1,0 | 3,1 | | | | 58,5 | 41,5 | 100,0 |
| Governo dos Ex-Territórios | 41,8 | 58,2 | 100,0 | | | | | | | 41,8 | 58,2 | 100,0 |
| Integração Nacional | 14,7 | 11,6 | 26,2 | 53,4 | 20,4 | 73,8 | | | | 68,0 | 32,0 | 100,0 |
| Justiça | 72,5 | 17,9 | 90,4 | 0,3 | 0,2 | 0,5 | 6,0 | 3,1 | 9,2 | 78,8 | 21,2 | 100,0 |
| Meio Ambiente | 5,5 | 5,3 | 10,8 | 64,7 | 24,5 | 89,2 | | | | 70,2 | 29,8 | 100,0 |
| Minas e Energia | 11,6 | 9,1 | 20,7 | 54,2 | 25,1 | 79,3 | | | | 65,8 | 34,2 | 100,0 |
| Planejamento, Orçam. e Gestão | 13,3 | 11,6 | 24,9 | | | | 46,3 | 28,9 | 75,1 | 59,5 | 40,5 | 100,0 |
| Pesca e Aquicultura | 56,7 | 43,3 | 100,0 | | | | | | | 56,7 | 43,3 | 100,0 |
| Previdência Social | 1,4 | 1,7 | 3,1 | 43,7 | 53,2 | 96,9 | | | | 45,1 | 54,9 | 100,0 |
| Relações Exteriores | 60,8 | 37,2 | 98,1 | | | | 0,9 | 1,0 | 1,9 | 61,7 | 38,3 | 100,0 |
| Saúde | 25,8 | 43,5 | 69,2 | 2,2 | 2,6 | 4,8 | 14,8 | 11,2 | 26,0 | 42,8 | 57,2 | 100,0 |
| Trabalho e Emprego | 51,7 | 44,7 | 96,4 | | | | 2,1 | 1,6 | 3,6 | 53,8 | 46,2 | 100,0 |
| Transportes | 17,5 | 11,0 | 28,5 | 51,5 | 20,0 | 71,5 | | | | 69,0 | 31,0 | 100,0 |
| Turismo | 30,4 | 35,3 | 65,8 | 16,8 | 17,4 | 34,2 | | | | 47,3 | 52,7 | 100,0 |
| Total | 20,1 | 15,2 | 35,3 | 25,6 | 23,3 | 48,9 | 8,6 | 7,2 | 15,8 | 54,2 | 45,8 | 100,0 |

Elaborado: CGINF/DESIN/SEGEP/MP.

Fonte: SIAPE- Sistema Integrado de Administração de Recursos Humanos (Data Warehouse).

Força de trabalho = quantidade de vínculo (-) cedido (-) cedido SUS/Lei 8270 (-) anistiados públicos e privados L10559 (-) estagiários.

1- Inclui inclusive contratos temporários.

2- Inclui a Vice- Presidência, CGU, ANAC, ANTAQ e IPEA.

3- A AGU está vinculada na Presidência da República.

4- Inclui administração direta, Comando da Aeronáutica, Exército e Marinha.

5- Inclui o INCRA.

Tabela 2.10 - Quantitativo (força de trabalho) dos Servidores Públicos Federais Cíveis do Poder Executivo¹, por Unidades da Federação, segundo os órgãos da administração e situação de vínculo - SIAPE

| Posição: Jul/2013 | (Continua) | | | | | | | | | | | | | | | |
|--|------------|-------|-------|--------|--------|--------|--------|-------|--------|-------|--------|-------|-------|--------|--------|--|
| Órgãos da administração | AC | AL | AM | AP | BA | CE | DF | ES | GO | MA | MG | MS | MT | PA | PB | |
| Presidência da República | 16 | 29 | 48 | 15 | 78 | 81 | 9.458 | 53 | 69 | 44 | 99 | 40 | 26 | 68 | 42 | |
| Ativo | 15 | 29 | 47 | 15 | 78 | 76 | 6.712 | 50 | 68 | 42 | 95 | 40 | 25 | 66 | 40 | |
| Aposentados | 1 | | 1 | | | 5 | 1.694 | 3 | 1 | 2 | 4 | | 1 | 2 | 2 | |
| Instituidor de Pensão | | | | | | | 1.052 | | | | | | | | | |
| Advocacia Geral da União | 30 | 105 | 84 | 64 | 288 | 204 | 2.135 | 150 | 261 | 127 | 602 | 81 | 86 | 187 | 181 | |
| Ativo | 24 | 92 | 66 | 52 | 262 | 164 | 1.568 | 132 | 209 | 105 | 546 | 67 | 62 | 151 | 143 | |
| Aposentados | 6 | 13 | 17 | 12 | 26 | 40 | 444 | 17 | 51 | 22 | 54 | 14 | 24 | 34 | 38 | |
| Instituidor de Pensão | | | | | | | 123 | 1 | 1 | | 2 | | | | 2 | |
| Agricultura, Pec. e do Abastecimento | 87 | 518 | 477 | 165 | 3.154 | 1.143 | 4.123 | 720 | 783 | 553 | 2.811 | 452 | 443 | 2.250 | 770 | |
| Ativo | 55 | 82 | 148 | 100 | 1.738 | 180 | 1.767 | 221 | 364 | 97 | 771 | 285 | 225 | 528 | 99 | |
| Aposentados | 14 | 135 | 132 | 27 | 586 | 384 | 1.691 | 252 | 187 | 206 | 845 | 68 | 92 | 564 | 234 | |
| Instituidor de Pensão | 18 | 301 | 197 | 38 | 830 | 579 | 665 | 247 | 232 | 250 | 1.195 | 99 | 126 | 1.158 | 437 | |
| Cidades | 0 | 0 | 0 | 0 | 0 | 0 | 513 | 0 | 0 | 0 | 0 | 0 | 0 | 0 | 0 | |
| Ativo | | | | | | | 512 | | | | | | | | | |
| Aposentados | | | | | | | 1 | | | | | | | | | |
| Instituidor de Pensão | | | | | | | | | | | | | | | | |
| Ciência e Tecnologia | 0 | 0 | 938 | 0 | 2 | 15 | 2.636 | 0 | 27 | 0 | 757 | 0 | 2 | 389 | 0 | |
| Ativo | | | 656 | | 2 | 15 | 1.710 | | 27 | | 481 | | 2 | 270 | | |
| Aposentados | | | 244 | | | | 768 | | | | 237 | | | 79 | | |
| Instituidor de Pensão | | | 38 | | | | 158 | | | | 39 | | | 40 | | |
| Comunicações | 5 | 10 | 21 | 5 | 47 | 34 | 29.206 | 15 | 36 | 14 | 60 | 17 | 11 | 38 | 11 | |
| Ativo | 5 | 10 | 21 | 5 | 45 | 31 | 1.541 | 14 | 36 | 14 | 59 | 15 | 11 | 38 | 11 | |
| Aposentados | | | 0 | | 1 | 3 | 9.515 | 0 | 0 | 0 | 1 | 1 | | 0 | 0 | |
| Instituidor de Pensão | | | 0 | | 1 | 0 | 18.150 | 1 | 0 | 0 | 0 | 1 | | 0 | 0 | |
| Cultura | 5 | 9 | 7 | 5 | 58 | 23 | 2.527 | 39 | 27 | 27 | 150 | 10 | 5 | 19 | 28 | |
| Ativo | 5 | 9 | 7 | 5 | 53 | 20 | 1.290 | 36 | 27 | 26 | 138 | 10 | 5 | 17 | 25 | |
| Aposentados | | | | | 5 | 3 | 930 | 3 | | 1 | 12 | | | 2 | 3 | |
| Instituidor de Pensão | | | | | | | 307 | | | | | | | | | |
| Defesa | 109 | 56 | 863 | 6 | 1.711 | 1.328 | 6.962 | 99 | 225 | 157 | 3.560 | 730 | 110 | 3.604 | 251 | |
| Ativo | 70 | 14 | 424 | 2 | 668 | 415 | 4.542 | 42 | 72 | 104 | 589 | 238 | 72 | 1.144 | 97 | |
| Aposentados | 26 | 32 | 288 | 3 | 615 | 475 | 1.789 | 42 | 108 | 43 | 1.384 | 266 | 24 | 1.334 | 117 | |
| Instituidor de Pensão | 13 | 10 | 151 | 1 | 428 | 438 | 631 | 15 | 45 | 10 | 1.587 | 226 | 14 | 1.126 | 37 | |
| Desenvolvimento Agrário | 380 | 132 | 398 | 137 | 441 | 461 | 2.032 | 222 | 371 | 636 | 345 | 317 | 495 | 1.119 | 252 | |
| Ativo | 258 | 87 | 232 | 112 | 201 | 193 | 1.105 | 101 | 206 | 345 | 149 | 205 | 358 | 637 | 137 | |
| Aposentados | 88 | 36 | 114 | 14 | 165 | 198 | 707 | 92 | 135 | 216 | 133 | 72 | 107 | 327 | 85 | |
| Instituidor de Pensão | 34 | 9 | 52 | 11 | 75 | 70 | 220 | 29 | 30 | 75 | 63 | 40 | 30 | 155 | 30 | |
| Desen. Social e Combate à fome | 0 | 0 | 0 | 0 | 0 | 0 | 927 | 0 | 0 | 0 | 0 | 0 | 0 | 0 | 0 | |
| Ativo | | | | | | | 927 | | | | | | | | | |
| Aposentados | | | | | | | | | | | | | | | | |
| Instituidor de Pensão | | | | | | | | | | | | | | | | |
| Desenvolv., Indústria e Comércio Exterior | 21 | 0 | 439 | 30 | 1 | 4 | 1.037 | 2 | 0 | 0 | 6 | 0 | 0 | 0 | 0 | |
| Ativo | 17 | | 265 | 26 | 1 | 4 | 806 | 2 | 0 | 0 | 6 | | | | | |
| Aposentados | 3 | | 133 | 4 | | | 154 | | | | | | | | | |
| Instituidor de Pensão | | | 41 | | | | 77 | | | | | | | | | |
| Educação | 2.356 | 6.985 | 6.170 | 1.042 | 16.751 | 12.846 | 15.255 | 9.425 | 10.662 | 7.127 | 52.752 | 6.535 | 6.657 | 11.171 | 17.500 | |
| Ativo | 1.794 | 4.597 | 4.506 | 996 | 10.676 | 8.092 | 8.942 | 6.346 | 7.477 | 5.252 | 34.845 | 5.166 | 4.839 | 7.622 | 11.093 | |
| Aposentados | 418 | 1.817 | 1.310 | 32 | 4.470 | 3.461 | 4.379 | 2.439 | 2.601 | 1.456 | 14.168 | 1.162 | 1.457 | 2.676 | 4.935 | |
| Instituidor de Pensão | 144 | 571 | 354 | 14 | 1.605 | 1.293 | 1.934 | 640 | 584 | 419 | 3.739 | 207 | 361 | 873 | 1.472 | |
| Esporte | 0 | 0 | 0 | 0 | 0 | 0 | 375 | 0 | 0 | 0 | 0 | 0 | 0 | 0 | 0 | |
| Ativo | | | | | | | 344 | | | | | | | | | |
| Aposentados | | | | | | | 27 | | | | | | | | | |
| Instituidor de Pensão | | | | | | | 4 | | | | | | | | | |
| Fazenda | 191 | 948 | 894 | 351 | 2.813 | 2.388 | 7.969 | 1.628 | 1.304 | 778 | 6.193 | 841 | 607 | 1.353 | 1.101 | |
| Ativo | 126 | 285 | 549 | 309 | 1.355 | 1.032 | 4.374 | 620 | 580 | 313 | 2.516 | 525 | 341 | 707 | 455 | |
| Aposentados | 39 | 314 | 200 | 26 | 713 | 759 | 2.662 | 540 | 487 | 272 | 2.159 | 155 | 151 | 345 | 354 | |
| Instituidor de Pensão | 26 | 349 | 145 | 16 | 745 | 597 | 933 | 468 | 237 | 193 | 1.518 | 161 | 115 | 301 | 292 | |
| Governos dos Ex-Territórios | 2.907 | 0 | 0 | 11.316 | 0 | 0 | 323 | 0 | 0 | 0 | 0 | 0 | 3 | 0 | 0 | |
| Ativo | 1 | | | 5.929 | | | | | | | | | 1 | | | |
| Aposentados | 1.335 | | | 3.321 | | | 323 | | | | | | 2 | | | |
| Instituidor de Pensão | 1.571 | | | 2.066 | | | | | | | | | | | | |
| Integração Nacional | 0 | 242 | 0 | 0 | 1.201 | 4.606 | 708 | 0 | 0 | 0 | 444 | 0 | 0 | 199 | 1.449 | |
| Ativo | | 26 | | | 133 | 815 | 677 | | | | 27 | | | 188 | 193 | |
| Aposentados | | 102 | | | 450 | 1.808 | 21 | | | | 188 | | | 10 | 537 | |
| Instituidor de Pensão | | 114 | | | 618 | 1.983 | 10 | | | | 229 | | | 1 | 719 | |
| Justiça | 288 | 750 | 810 | 298 | 1.897 | 1.644 | 12.537 | 1.092 | 1.334 | 1.009 | 2.883 | 1.575 | 1.257 | 1.324 | 1.058 | |
| Ativo | 267 | 511 | 719 | 274 | 1.168 | 985 | 5.896 | 638 | 759 | 735 | 1.836 | 1.289 | 1.096 | 992 | 657 | |
| Aposentados | 20 | 191 | 75 | 23 | 550 | 533 | 3.053 | 359 | 475 | 210 | 819 | 238 | 131 | 264 | 315 | |
| Instituidor de Pensão | 1 | 48 | 16 | 1 | 179 | 126 | 3.588 | 95 | 100 | 64 | 228 | 48 | 30 | 68 | 86 | |
| Meio Ambiente | 153 | 179 | 325 | 156 | 469 | 481 | 4.432 | 266 | 417 | 342 | 703 | 146 | 362 | 602 | 234 | |
| Ativo | 131 | 92 | 277 | 120 | 362 | 272 | 2.737 | 158 | 336 | 207 | 516 | 114 | 322 | 446 | 152 | |
| Aposentados | 19 | 72 | 32 | 28 | 85 | 164 | 468 | 93 | 65 | 115 | 151 | 27 | 29 | 125 | 64 | |
| Instituidor de Pensão | 3 | 15 | 16 | 8 | 22 | 45 | 1.227 | 15 | 16 | 20 | 36 | 5 | 11 | 31 | 18 | |
| Minas e Energia | 0 | 13 | 48 | 26 | 116 | 71 | 3.261 | 64 | 78 | 21 | 164 | 17 | 37 | 92 | 20 | |
| Ativo | | 10 | 45 | 23 | 89 | 51 | 1.759 | 56 | 69 | 20 | 129 | 15 | 33 | 69 | 16 | |
| Aposentados | | 2 | 2 | 2 | 20 | 14 | 816 | 6 | 5 | 30 | 2 | 2 | 2 | 18 | 4 | |
| Instituidor de Pensão | | 1 | 1 | 1 | 7 | 6 | 686 | 2 | 4 | 1 | 5 | 2 | 2 | 5 | 4 | |
| Planejamento, Orçamento e Gestão | 95 | 280 | 206 | 91 | 1.136 | 809 | 6.327 | 260 | 563 | 1.137 | 1.475 | 168 | 214 | 950 | 290 | |
| Ativo | 85 | 203 | 179 | 86 | 692 | 464 | 2.694 | 259 | 337 | 233 | 749 | 168 | 192 | 334 | 201 | |
| Aposentados | 9 | 52 | 26 | 5 | 306 | 181 | 2.643 | - | 162 | 799 | 536 | | 21 | 430 | 67 | |
| Instituidor de Pensão | 1 | 25 | 1 | 1 | 138 | 164 | 990 | 1 | 64 | 105 | 190 | | 1 | 186 | 22 | |
| Pesca e Aquicultura | 6 | 8 | 7 | 8 | 9 | 8 | 338 | 16 | 11 | 8 | 9 | 7 | 7 | 10 | 13 | |
| Ativo | 6 | 8 | 7 | 8 | 9 | 8 | 338 | 16 | 11 | 8 | 9 | 7 | 7 | 10 | 13 | |
| Aposentados | | | | | | | | | | | | | | | | |
| Instituidor de Pensão | | | | | | | | | | | | | | | | |
| Previdência e Assistência Social | 264 | 1.462 | 912 | 204 | 4.278 | 3.415 | 6.569 | 1.710 | 1.850 | 1.696 | 8.228 | 1.038 | 850 | 1.738 | 2.116 | |
| Ativo | 186 | 749 | 483 | 158 | 2.389 | 1.728 | 2.532 | 829 | 943 | 944 | 4.014 | 683 | 536 | 947 | 965 | |
| Aposentados | 61 | 539 | 341 | 36 | 1.484 | 1.332 | 2.664 | 741 | 788 | 575 | 3.407 | 313 | 243 | 600 | 819 | |
| Instituidor de Pensão | 17 | 174 | 88 | 10 | 405 | 355 | 1.373 | 140 | 119 | 177 | 807 | 42 | 71 | 191 | 332 | |
| Relações Exteriores | 0 | 0 | 2 | 0 | 0 | 0 | 5.787 | 0 | 0 | 0 | 4 | 0 | 0 | 12 | 0 | |
| Ativo | | | 2 | | | | 3.397 | | | | 4 | | | 12 | | |
| Aposentados | | | | | | | 1.467 | | | | | | | | | |

Tabela 2.10 - Quantitativo (força de trabalho) dos Servidores Públicos Federais Cíveis do Poder Executivo¹, por Unidades da Federação, segundo os órgãos da administração e situação de vínculo - SIAPE

| Posição: Jul/2013 | Órgãos da administração | | | | | | | | | | | | | | (Conclusão) |
|--|-------------------------|--------------|---------------|---------------|---------------|--------------|--------------|---------------|---------------|--------------|---------------|--------------|----------------|--|-------------|
| | PE | PI | PR | RJ | RN | RO | RR | RS | SC | SE | SP | TO | Total | | |
| Presidência da República² | 101 | 32 | 60 | 825 | 36 | 29 | 15 | 101 | 53 | 37 | 380 | 15 | 11.850 | | |
| Ativo | 99 | 31 | 60 | 715 | 34 | 29 | 15 | 100 | 51 | 37 | 375 | 14 | 8.958 | | |
| Aposentados | 2 | 1 | | 108 | 2 | | | 1 | 2 | | 5 | 1 | 1.838 | | |
| Instituidor de Pensão | | | | 2 | | | | | | | | | 1.054 | | |
| Advocacia Geral da União | 505 | 89 | 369 | 958 | 149 | 107 | 84 | 664 | 351 | 83 | 1.001 | 60 | 9.005 | | |
| Ativo | 451 | 78 | 328 | 743 | 129 | 79 | 56 | 599 | 319 | 81 | 921 | 52 | 7.479 | | |
| Aposentados | 54 | 11 | 40 | 214 | 20 | 28 | 28 | 65 | 32 | 2 | 79 | 7 | 1.392 | | |
| Instituidor de Pensão | | | 1 | 1 | | | | | | | 1 | 1 | 134 | | |
| Agricultura, Pec. e do Abastecimento | 1.964 | 526 | 1.253 | 3.853 | 582 | 404 | 128 | 1.978 | 939 | 533 | 2.262 | 71 | 32.942 | | |
| Ativo | 431 | 67 | 514 | 459 | 88 | 280 | 93 | 711 | 361 | 54 | 1.080 | 46 | 10.844 | | |
| Aposentados | 531 | 178 | 318 | 1.106 | 190 | 60 | 17 | 540 | 241 | 166 | 549 | 12 | 9.325 | | |
| Instituidor de Pensão | 1.002 | 281 | 421 | 2.288 | 304 | 64 | 18 | 727 | 337 | 313 | 633 | 13 | 12.773 | | |
| Cidades | 0 | 0 | 0 | 0 | 0 | 0 | 0 | 0 | 0 | 0 | 0 | 0 | 513 | | |
| Ativo | | | | | | | | | | | | | 512 | | |
| Aposentados | | | | | | | | | | | | | 1 | | |
| Instituidor de Pensão | | | | | | | | | | | | | | | |
| Ciência e Tecnologia | 67 | 0 | 0 | 3.263 | 46 | 0 | 0 | 8 | 0 | 0 | 3.377 | 0 | 11.527 | | |
| Ativo | 66 | | | 1.721 | 46 | | | 8 | | | 2.110 | | 7.114 | | |
| Aposentados | 1 | | | 1.205 | | | | | | | 1.083 | | 3.617 | | |
| Instituidor de Pensão | - | | | 337 | | | | | | | 184 | | 796 | | |
| Comunicações | 28 | 9 | 53 | 69 | 11 | 7 | 7 | 40 | 19 | 8 | 140 | 6 | 29.927 | | |
| Ativo | 27 | 9 | 52 | 64 | 11 | 7 | 7 | 40 | 19 | 8 | 139 | 5 | 2.244 | | |
| Aposentados | | | 1 | 5 | 0 | | | | | | 1 | 1 | 9.529 | | |
| Instituidor de Pensão | 1 | | | | | | | | | | | | 18.154 | | |
| Cultura | 98 | 12 | 12 | 2.468 | 10 | 6 | 5 | 48 | 40 | 13 | 86 | 6 | 5.743 | | |
| Ativo | 91 | 12 | 10 | 1.711 | 9 | 6 | 5 | 45 | 40 | 13 | 82 | 6 | 3.703 | | |
| Aposentados | 7 | | 2 | 602 | 1 | | | 3 | | | 4 | | 1.578 | | |
| Instituidor de Pensão | | | | 155 | | | | | | | | | 462 | | |
| Defesa³ | 3.198 | 527 | 1.064 | 44.228 | 1.863 | 395 | 164 | 2.797 | 720 | 61 | 9.181 | 2 | 83.971 | | |
| Ativo | 711 | 177 | 239 | 8.399 | 451 | 220 | 92 | 710 | 251 | 12 | 2.529 | 2 | 22.284 | | |
| Aposentados | 932 | 285 | 384 | 15.562 | 759 | 131 | 48 | 1.067 | 295 | 39 | 3.097 | 2 | 29.117 | | |
| Instituidor de Pensão | 1.555 | 95 | 441 | 20.267 | 653 | 44 | 24 | 1.020 | 174 | 10 | 3.555 | | 32.570 | | |
| Desenvolvimento Agrário⁴ | 760 | 259 | 406 | 1.022 | 247 | 498 | 131 | 319 | 214 | 177 | 284 | 248 | 12.303 | | |
| Ativo | 315 | 142 | 149 | 126 | 125 | 305 | 114 | 127 | 92 | 94 | 129 | 184 | 6.228 | | |
| Aposentados | 310 | 77 | 204 | 517 | 95 | 126 | 10 | 138 | 93 | 56 | 112 | 41 | 4.288 | | |
| Instituidor de Pensão | 135 | 40 | 53 | 379 | 27 | 67 | 7 | 54 | 29 | 27 | 43 | 23 | 1.807 | | |
| Desen. Social e Combate à fome | 0 | 0 | 0 | 0 | 0 | 0 | 0 | 0 | 0 | 0 | 0 | 0 | 927 | | |
| Ativo | | | | | | | | | | | | | 927 | | |
| Aposentados | | | | | | | | | | | | | | | |
| Instituidor de Pensão | | | | | | | | | | | | | | | |
| Desenvolv., Indústria e Comércio Exterior | 2 | 0 | 5 | 3.137 | 0 | 80 | 20 | 6 | 1 | 1 | 10 | 0 | 4.802 | | |
| Ativo | 2 | - | 5 | 2.094 | | 58 | 17 | 5 | 1 | 1 | 10 | | 3.320 | | |
| Aposentados | | | | 809 | | 19 | 3 | 1 | | | | | 1.126 | | |
| Instituidor de Pensão | | | | 234 | | 3 | | | | | | | 356 | | |
| Educação | 19.694 | 5.885 | 15.997 | 55.947 | 14.257 | 1.849 | 1.444 | 32.387 | 12.925 | 5.192 | 15.492 | 2.411 | 366.714 | | |
| Ativo | 12.298 | 4.145 | 11.336 | 33.662 | 8.849 | 1.567 | 1.297 | 20.912 | 8.970 | 3.795 | 12.014 | 2.389 | 243.477 | | |
| Aposentados | 4.857 | 1.411 | 3.808 | 15.882 | 4.402 | 241 | 120 | 8.977 | 3.288 | 1.101 | 2.861 | 17 | 93.746 | | |
| Instituidor de Pensão | 2.539 | 329 | 853 | 6.403 | 1.006 | 41 | 27 | 2.498 | 667 | 296 | 617 | 5 | 29.491 | | |
| Esporte | 0 | 0 | 0 | 75 | 0 | 0 | 0 | 0 | 0 | 0 | 0 | 0 | 419 | | |
| Ativo | | | | 75 | | | | | | | | | 419 | | |
| Aposentados | | | | | | | | | | | | | 27 | | |
| Instituidor de Pensão | | | | | | | | | | | | | 4 | | |
| Fazenda | 2.876 | 672 | 3.863 | 18.150 | 941 | 564 | 291 | 4.028 | 2.078 | 631 | 13.545 | 110 | 77.108 | | |
| Ativo | 1.043 | 281 | 1.825 | 4.801 | 377 | 397 | 256 | 2.249 | 1.153 | 211 | 6.937 | 110 | 33.727 | | |
| Aposentados | 814 | 226 | 1.241 | 6.511 | 293 | 127 | 26 | 970 | 574 | 213 | 3.839 | | 24.010 | | |
| Instituidor de Pensão | 1.019 | 165 | 797 | 6.838 | 271 | 40 | 9 | 809 | 351 | 207 | 2.769 | | 19.371 | | |
| Governo dos Ex-Territórios | 0 | 0 | 0 | 0 | 0 | 8.692 | 8.060 | 0 | 0 | 0 | 0 | 0 | 31.301 | | |
| Ativo | | | | | | 2.106 | 4.912 | | | | | | 12.949 | | |
| Aposentados | | | | | | 4.967 | 2.121 | | | | | | 12.069 | | |
| Instituidor de Pensão | | | | | | 1.619 | 1.027 | | | | | | 6.283 | | |
| Integração Nacional | 1.755 | 1.314 | 0 | 684 | 0 | 0 | 0 | 0 | 0 | 367 | 0 | 0 | 12.969 | | |
| Ativo | 363 | 255 | | 106 | | | | | | | | | 21 | | |
| Aposentados | 650 | 489 | | 287 | | | | | | | 154 | | 4.696 | | |
| Instituidor de Pensão | 742 | 570 | | 291 | | | | | | | 192 | | 5.469 | | |
| Justiça | 1.712 | 754 | 2.826 | 5.494 | 1.067 | 1.067 | 377 | 2.821 | 1.644 | 573 | 3.528 | 420 | 52.039 | | |
| Ativo | 963 | 483 | 2.126 | 2.983 | 758 | 930 | 358 | 1.708 | 1.067 | 334 | 2.408 | 336 | 32.276 | | |
| Aposentados | 585 | 216 | 574 | 1.666 | 259 | 116 | 16 | 913 | 476 | 189 | 908 | 72 | 13.246 | | |
| Instituidor de Pensão | 164 | 55 | 126 | 845 | 50 | 21 | 3 | 200 | 101 | 50 | 212 | 12 | 6.517 | | |
| Meio Ambiente | 364 | 461 | 330 | 1.374 | 278 | 529 | 140 | 382 | 418 | 148 | 543 | 279 | 14.513 | | |
| Ativo | 239 | 341 | 161 | 723 | 165 | 443 | 120 | 201 | 203 | 80 | 346 | 253 | 9.517 | | |
| Aposentados | 91 | 97 | 118 | 461 | 95 | 72 | 15 | 134 | 157 | 54 | 151 | 22 | 3.004 | | |
| Instituidor de Pensão | 34 | 23 | 51 | 190 | 18 | 14 | 5 | 47 | 58 | 14 | 46 | 4 | 1.992 | | |
| Minas e Energia | 79 | 24 | 34 | 651 | 33 | 26 | 19 | 68 | 69 | 15 | 102 | 13 | 5.161 | | |
| Ativo | 58 | 17 | 26 | 577 | 26 | 20 | 18 | 53 | 60 | 13 | 88 | 10 | 3.350 | | |
| Aposentados | 17 | 6 | 6 | 55 | 7 | 5 | 1 | 12 | 8 | 1 | 14 | 1 | 1.056 | | |
| Instituidor de Pensão | 4 | 1 | 2 | 19 | 1 | 1 | | 3 | 1 | 1 | 2 | 2 | 755 | | |
| Planejamento, Orçamento e Gestão | 2.648 | 245 | 715 | 7.940 | 303 | 135 | 86 | 820 | 542 | 188 | 1.572 | 107 | 29.302 | | |
| Ativo | 527 | 172 | 471 | 3.344 | 203 | 118 | 82 | 567 | 353 | 167 | 1.012 | 92 | 13.984 | | |
| Aposentados | 1.539 | 71 | 193 | 3.511 | 83 | 17 | 4 | 177 | 148 | 19 | 406 | 12 | 11.417 | | |
| Instituidor de Pensão | 582 | 2 | 51 | 1.085 | 17 | | | 76 | 41 | 2 | 154 | 3 | 3.901 | | |
| Pesca e Aquicultura | 10 | 10 | 6 | 20 | 7 | 7 | 8 | 10 | 13 | 6 | 6 | 7 | 575 | | |
| Ativo | 10 | 10 | 6 | 20 | 7 | 7 | 8 | 10 | 13 | 6 | 6 | 7 | 575 | | |
| Aposentados | | | | | | | | | | | | | 0 | | |
| Instituidor de Pensão | | | | | | | | | | | | | 0 | | |
| Previdência Social | 4.325 | 1.272 | 3.610 | 16.255 | 1.558 | 541 | 167 | 5.894 | 3.646 | 1.140 | 15.540 | 247 | 90.525 | | |
| Ativo | 1.775 | 703 | 1.759 | 4.329 | 744 | 361 | 120 | 2.545 | 1.847 | 506 | 7.625 | 200 | 40.600 | | |
| Aposentados | 1.854 | 416 | 1.568 | 8.164 | 635 | 152 | 41 | 2.604 | 1.498 | 454 | 6.429 | 41 | 37.799 | | |
| Instituidor de Pensão | 696 | 153 | 283 | 3.762 | 179 | 28 | 6 | 745 | 301 | 180 | 1.486 | 6 | 12.126 | | |
| Relações Exteriores | 7 | 0 | 10 | 97 | 0 | 0 | 0 | 6 | 7 | 0 | 21 | 0 | 5.953 | | |
| Ativo | 7 | | 10 | 97 | | | | 6 | 7 | | 21 | | 3.563 | | |
| Aposentados | | | | | | | | | | | | | | | |

Tabela 2.11 - Quantitativo (força de trabalho) dos Servidores Públicos Federais Cíveis Ativos do Poder Executivo por nível de escolaridade ¹ do cargo - SIAPE

| Nível | 1997 | 1998 | 1999 | 2000 | 2001 | 2002 | 2003 | 2004 | 2005 | 2006 | 2007 | 2008 | 2009 | 2010 | 2011 | 2012 | 2013 ³ |
|-----------------------------|----------------|----------------|----------------|----------------|----------------|----------------|----------------|----------------|----------------|----------------|----------------|----------------|----------------|----------------|----------------|----------------|-------------------|
| Superior | 182.303 | 177.694 | 180.873 | 180.098 | 188.739 | 182.963 | 177.434 | 188.171 | 192.465 | 207.719 | 213.009 | 219.960 | 229.636 | 239.648 | 245.919 | 250.152 | 253.466 |
| Intermediário | 302.503 | 289.797 | 270.534 | 260.834 | 247.511 | 227.747 | 227.532 | 255.057 | 254.586 | 257.183 | 256.244 | 256.696 | 262.771 | 262.655 | 259.739 | 258.196 | 258.380 |
| Auxiliar | 29.554 | 28.306 | 26.981 | 26.142 | 26.447 | 24.553 | 23.650 | 23.304 | 22.263 | 26.956 | 26.205 | 25.295 | 24.529 | 23.662 | 22.965 | 21.917 | 21.292 |
| Sem Informação ² | 17.365 | 17.923 | 18.733 | 19.838 | 22.606 | 21.478 | 28.364 | 32.606 | 39.649 | 36.266 | 32.962 | 37.284 | 35.957 | 41.843 | 42.782 | 45.873 | 50.032 |
| Total | 531.725 | 513.720 | 497.121 | 486.912 | 485.303 | 456.741 | 456.980 | 499.138 | 508.963 | 528.124 | 528.420 | 539.235 | 552.893 | 567.808 | 571.405 | 576.138 | 583.170 |

Elaborado: CGINF/DESIN/SEGEP/MP.

Fonte: SIAPE- Sistema Integrado de Administração de Recursos Humanos (Data Warehouse).

A partir de jun/97 considerado o critério de Força de Trabalho = quantidade de vínculo (-) e exercício descentralizado (-) e lotação provisória (-) cedido. Inclui contrato temporário.

A partir de nov/09 não se considerado como Força de Trabalho os Anistiados Públicos e Privados

A partir de jan/10 considera Força de trabalho = quantidade de vínculo (-) cedido (-) anistiados públicos e privados L 10559 (-) estagiários.

1- Sendo considerados só cargos ocupados, contratos temporários.

Não inclui BACEN, MPU e Estagiários.

2 - Não possui informações de escolaridade do cargo no cadastro do SIAPE nas seguintes situação (Requisitados, Nomeado Cargo Comissão, Sem vínculo, Req. de outros Órgãos, Celetista/Empregado, Colaborador PCCTAE e ICT e Exerc. 7º art. 93 8112), porém são contados como Força de Trabalho.

Somente os servidores civis que constam no cadastro SIAPE, com as situações funcionais de escolaridade do cargo (NS, NI e NA).

3 - Posição de Jul/2013

De 1997 a 2012 foram considerados os quantitativos do mês de Dezembro de cada ano.

Nota: Nesta tabela estão sendo incluídos os servidores do Ministério da Saúde cedido ao SUS (L8270/91).

Tabela 2.12 - Quantitativo e idade média dos Servidores Públicos Federais Cíveis Ativos do Poder Executivo, por nível de escolaridade do Servidor - SIAPE

| Nível de Escolaridade | Quantitativo * | | | % | | | Idade Média | | |
|--|----------------|----------------|----------------|-------------|-------------|--------------|--------------------|-----------|-----------|
| | Masc | Fem | Total | Masc | Fem | Total | Posição - Jul/2013 | | |
| | | | | | | | Masc | Fem | Total |
| Primeiro grau | 26.548 | 9.593 | 36.141 | 73,5 | 26,5 | 100,0 | 55 | 56 | 55 |
| Segundo grau ou técnico / Aperfeiçoamento / Especialização | 75.721 | 60.566 | 136.287 | 55,6 | 44,4 | 100,0 | 46 | 46 | 46 |
| Superior | 125.094 | 120.630 | 245.724 | 50,9 | 49,1 | 100,0 | 45 | 43 | 44 |
| Aperfeiçoamento / Especialização / Pós-Graduação | 11.578 | 12.247 | 23.825 | 48,6 | 51,4 | 100,0 | 43 | 41 | 42 |
| Mestrado | 20.454 | 17.930 | 38.384 | 53,3 | 46,7 | 100,0 | 42 | 41 | 41 |
| Doutorado ¹ | 32.754 | 25.609 | 58.363 | 56,1 | 43,9 | 100,0 | 47 | 46 | 46 |
| Total | 292.149 | 246.575 | 538.724 | 54,2 | 45,8 | 100,0 | 47 | 45 | 46 |

Elaborado: CGINF/DESIN/SEGEP/MP.

Fonte: SIAPE- Sistema Integrado de Administração de Recursos Humanos (Data Warehouse).

* Força de trabalho = quantidade de vínculo (-) cedido (-) cedido SUS/Lei 8270 (-) anistiados públicos e privados L 10559 (-) estagiários.

1- Inclui Phd, Livre docência e Pós- doutorado.

Informação é solicitada quando o servidor ingressa no serviço público, significa que poderá não estar atualizada em decorrência da reduzida periodicidade da atualização desta informação.

Tabela 2.13 - Idade Média dos Servidores Públicos Federais Cíveis do Poder Executivo, por sexo, segundo a situação de vínculo ¹ - SIAPE

| Situação de Vínculo | Idade Média dos Servidores Públicos Federais Cíveis | | total |
|------------------------------|---|-----------|-----------|
| | Masculino | Feminino | |
| Ativos | 47 | 45 | 46 |
| Aposentados | 72 | 69 | 70 |
| Inst. de Pensão ² | 66 | 63 | 66 |
| Total | 59 | 55 | 57 |

Elaborado: CGINF/DESIN/SEGEP/MP.

Fonte: SIAPE- Sistema Integrado de Administração de Recursos Humanos (Data Warehouse).

1- Inclui Servidores Cíveis da administração direta, fundações e autarquias do Poder Executivo (inclusive contratos temporários).

2- No caso do Inst. de Pensão a idade média se refere a idade do servidor quando do falecimento.

Tabela 2.14 - Idade Média dos Servidores Públicos Federais Cíveis Ativos do Poder Executivo, por sexo, segundo os órgãos da administração¹ - SIAPE

Posição - Jul/2013

| Órgãos da administração | Idade Média dos Servidores Cíveis Ativos | | Total |
|--|--|-----------|-----------|
| | Masculino | Feminino | |
| Presidência da República ² | 44 | 44 | 44 |
| Advocacia-Geral da União ³ | 45 | 46 | 45 |
| Agricultura, Pecuária e do Abastecimento | 55 | 50 | 53 |
| Cidades | 43 | 43 | 43 |
| Ciência, Tecnologia e Inovação | 51 | 48 | 50 |
| Comunicações | 44 | 43 | 44 |
| Cultura | 47 | 44 | 46 |
| Defesa ⁴ | 49 | 48 | 49 |
| Desenvolvimento Agrário ⁵ | 49 | 48 | 49 |
| Desenvolvimento Social e Combate à Fome | 40 | 40 | 40 |
| Desen., Ind. e Comércio Exterior | 44 | 44 | 44 |
| Educação | 44 | 43 | 43 |
| Esporte | 45 | 41 | 43 |
| Fazenda | 47 | 47 | 47 |
| Governo dos Ex-Territórios | 55 | 54 | 54 |
| Integração Nacional | 53 | 48 | 51 |
| Justiça | 42 | 43 | 42 |
| Meio Ambiente | 43 | 44 | 43 |
| Minas e Energia | 49 | 47 | 49 |
| Planejamento, Orçamento e Gestão | 44 | 43 | 44 |
| Pesca e Aquicultura | 43 | 37 | 40 |
| Previdência Social | 46 | 47 | 47 |
| Relações Exteriores | 47 | 47 | 47 |
| Saúde | 52 | 47 | 49 |
| Trabalho e Emprego | 48 | 46 | 47 |
| Transportes | 50 | 48 | 50 |
| Turismo | 39 | 37 | 38 |
| Total | 47 | 45 | 46 |

Elaborado: CGINF/DESIN/SEGEP/MP.

Fonte: SIAPE- Sistema Integrado de Administração de Recursos Humanos (Data Warehouse).

1- Inclui os servidores civis da administração direta, autarquias e fundações do Poder Executivo (inclusive contratos temporários).

2- Inclui a Vice-Presidência, ABIN, ANAC, ANTAQ, CGU e IPEA.

3- A AGU está vinculada na Presidência da República.

4- Inclui administração direta, Comando da Aeronáutica, Exército e Marinha.

5- Inclui o INCRA.

Tabela 2.15 - Idade Média dos Servidores Públicos Federais Cíveis Ativos do Poder Executivo, por natureza jurídica e sexo, segundo os órgãos da administração¹ - SIAPE

Posição - Jul/2013

| Órgãos da administração | Idade Média dos Servidores Cíveis Ativos | | | | | | | | | | | |
|---------------------------------------|--|-----------|-----------|------------|-----------|-----------|-----------|-----------|-----------|-----------|-----------|-----------|
| | Administração Direta | | | Autarquias | | | Fundações | | | Total | | |
| | Masc | Fem | Total | Masc | Fem | Total | Masc | Fem | Total | Masc | Fem | Total |
| Presidência da República ² | 44 | 44 | 44 | 42 | 42 | 42 | 48 | 50 | 48 | 44 | 44 | 44 |
| Advocacia-Geral da União ³ | 45 | 46 | 45 | | | | | | | 45 | 46 | 45 |
| Agricultura, Pec. e do Abastecimento | 55 | 50 | 53 | | | | | | | 55 | 50 | 53 |
| Cidades | 43 | 43 | 43 | | | | | | | 43 | 43 | 43 |
| Ciência, Tecnologia e Inovação | 50 | 47 | 49 | 52 | 51 | 52 | 48 | 46 | 47 | 51 | 48 | 50 |
| Comunicações | 50 | 46 | 49 | 40 | 40 | 40 | | | | 44 | 43 | 44 |
| Cultura | 43 | 40 | 41 | 47 | 44 | 45 | 52 | 51 | 51 | 47 | 44 | 46 |
| Defesa ⁴ | 50 | 49 | 50 | 40 | 40 | 40 | 56 | 52 | 53 | 49 | 48 | 49 |
| Desenvolvimento Agrário ⁵ | 41 | 38 | 40 | 50 | 49 | 50 | | | | 49 | 48 | 49 |
| Desenvolv. Social e Combate à Fome | 40 | 40 | 40 | | | | | | | 40 | 40 | 40 |
| Desen., Ind. e Comércio Exterior | 41 | 41 | 41 | 45 | 45 | 45 | | | | 44 | 44 | 44 |
| Educação | 46 | 45 | 45 | 44 | 43 | 43 | 44 | 42 | 43 | 44 | 43 | 43 |
| Esporte | 44 | 40 | 42 | 49 | 48 | 48 | | | | 45 | 41 | 43 |
| Fazenda | 48 | 47 | 47 | 43 | 43 | 43 | | | | 47 | 47 | 47 |
| Governo dos Ex-Territórios | 55 | 54 | 54 | | | | | | | 55 | 54 | 54 |
| Integração Nacional | 42 | 39 | 40 | 56 | 54 | 55 | | | | 53 | 48 | 51 |
| Justiça | 42 | 42 | 42 | 36 | 33 | 35 | 49 | 47 | 49 | 42 | 43 | 42 |
| Meio Ambiente | 40 | 38 | 39 | 43 | 45 | 44 | | | | 43 | 44 | 43 |
| Minas e Energia | 54 | 51 | 53 | 48 | 45 | 47 | | | | 49 | 47 | 49 |
| Planejamento, Orçamento e Gestão | 45 | 46 | 46 | | | | 44 | 40 | 42 | 44 | 43 | 44 |
| Pesca e Aquicultura | 43 | 37 | 40 | | | | | | | 43 | 37 | 40 |
| Previdência Social | 49 | 50 | 49 | 46 | 47 | 47 | | | | 46 | 47 | 47 |
| Relações Exteriores | 47 | 48 | 47 | | | | 41 | 37 | 39 | 47 | 47 | 47 |
| Saúde | 52 | 46 | 49 | 46 | 44 | 45 | 51 | 49 | 50 | 52 | 47 | 49 |
| Trabalho e Emprego | 48 | 45 | 47 | | | | 50 | 50 | 50 | 48 | 46 | 47 |
| Transportes | 54 | 51 | 53 | 48 | 46 | 48 | | | | 50 | 48 | 50 |
| Turismo | 38 | 36 | 37 | 41 | 39 | 40 | | | | 39 | 37 | 38 |
| Total | 49 | 47 | 48 | 46 | 47 | 47 | 48 | 47 | 47 | 47 | 45 | 46 |

Elaborado: CGINF/DESIN/SEGEP/MP.

Fonte: SIAPE- Sistema Integrado de Administração de Recursos Humanos (Data Warehouse).

1- Inclui os servidores civis da administração direta, autarquias e fundações do Poder Executivo (inclusive contratos temporários).

2- Inclui a Vice-Presidência, ABIN, ANAC, ANTAQ, CGU e IPEA

3- A AGU está vinculada na Presidência da República.

4- Inclui administração direta, Comando da Aeronáutica, Exército e Marinha.

5- Inclui o INCRA.

Tabela 2.16 - Idade Média dos Servidores Públicos Federais Cíveis do Poder Executivo, por situação de vínculo, segundo as Unidades da Federação¹ - SIAPE

Posição - Jul/2013

| Unidades da Federação | Idade Média dos Servidores Públicos Cíveis do Poder Executivo | | | Total |
|-----------------------|---|-------------|---------------------------|-----------|
| | Ativos | Aposentados | Inst. Pensão ² | |
| Acre | 43 | 73 | 66 | 57 |
| Alagoas | 46 | 70 | 65 | 56 |
| Amapá | 51 | 70 | 62 | 57 |
| Amazonas | 46 | 69 | 63 | 53 |
| Bahia | 47 | 71 | 66 | 58 |
| Ceará | 47 | 72 | 67 | 59 |
| Distrito Federal | 44 | 73 | 67 | 60 |
| Espírito Santo | 45 | 69 | 65 | 55 |
| Goiás | 45 | 68 | 63 | 54 |
| Maranhão | 47 | 70 | 64 | 56 |
| Mato Grosso | 44 | 67 | 63 | 51 |
| Mato Grosso do Sul | 43 | 67 | 63 | 50 |
| Minas Gerais | 45 | 69 | 65 | 56 |
| Pará | 47 | 71 | 65 | 57 |
| Paraíba | 47 | 70 | 67 | 57 |
| Paraná | 43 | 68 | 65 | 53 |
| Pernambuco | 47 | 72 | 67 | 60 |
| Plauí | 46 | 71 | 66 | 57 |
| Rio de Janeiro | 47 | 71 | 66 | 60 |
| Rio Grande do Norte | 45 | 70 | 68 | 56 |
| Rio Grande do Sul | 44 | 69 | 65 | 55 |
| Rondônia | 49 | 64 | 61 | 56 |
| Roraima | 50 | 67 | 59 | 54 |
| Santa Catarina | 45 | 67 | 65 | 54 |
| São Paulo | 45 | 69 | 66 | 57 |
| Sergipe | 44 | 70 | 67 | 56 |
| Tocantins | 41 | 65 | 60 | 44 |
| Total | 46 | 70 | 66 | 57 |

Elaborado: CGINF/DESIN/SEGEP/MP.

Fonte: SIAPE- Sistema Integrado de Administração de Recursos Humanos (Data Warehouse).

1- Inclui Servidores Cíveis da administração direta, fundações e autarquias do Poder Executivo (inclusive contratos temporários).

Tabela 2.17 - Idade Média dos Servidores Públicos Federais Cíveis Ativos do Poder Executivo, por sexo, segundo as unidades da federação¹ - SIAPE

| Unidades da Federação | Idade Média dos Servidores Públicos Ativos | | Posição - Jul/2013 |
|-----------------------|--|-----------|--------------------|
| | Masculino | Feminino | Total |
| Acre | 45 | 41 | 43 |
| Alagoas | 46 | 45 | 46 |
| Amapá | 51 | 52 | 51 |
| Amazonas | 46 | 45 | 46 |
| Bahia | 48 | 46 | 47 |
| Ceará | 48 | 46 | 47 |
| Distrito Federal | 45 | 44 | 44 |
| Espírito Santo | 46 | 44 | 45 |
| Goiás | 45 | 43 | 45 |
| Maranhão | 48 | 46 | 47 |
| Mato Grosso | 45 | 43 | 44 |
| Mato Grosso do Sul | 43 | 42 | 43 |
| Minas Gerais | 46 | 43 | 45 |
| Pará | 48 | 46 | 47 |
| Paraíba | 48 | 46 | 47 |
| Paraná | 44 | 43 | 43 |
| Pernambuco | 48 | 46 | 47 |
| Plauí | 47 | 44 | 46 |
| Rio de Janeiro | 49 | 46 | 47 |
| Rio Grande do Norte | 45 | 44 | 45 |
| Rio Grande do Sul | 45 | 43 | 44 |
| Rondônia | 48 | 49 | 49 |
| Roraima | 49 | 50 | 50 |
| Santa Catarina | 46 | 43 | 45 |
| São Paulo | 46 | 44 | 45 |
| Sergipe | 45 | 43 | 44 |
| Tocantins | 41 | 40 | 41 |
| Total | 47 | 45 | 46 |

Elaborado: CGINF/DESIN/SEGEP/MP.

Fonte: SIAPE- Sistema Integrado de Administração de Recursos Humanos (Data Warehouse).

1- Inclui os servidores civis da administração direta, autarquias e fundações do Poder Executivo (inclusive contratos temporários).

Tabela 2.18 - Quantitativo dos Servidores Públicos Federais Cíveis do Poder Executivo, por situação de vínculo e sexo, segundo as Unidades da Federação¹ - SIAPE

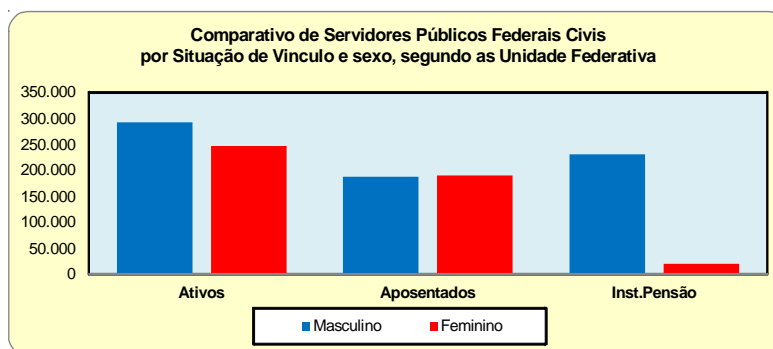
| Unidades da Federação | Posição - Jul/2013 | | | | | | | | | | | |
|-----------------------|--------------------|----------------|----------------|----------------|----------------|----------------|----------------|---------------|----------------|----------------|----------------|------------------|
| | Ativos * | | | Aposentados | | | Inst. Pensão | | | Total | | |
| | Masc | Fem | Total | Masc | Fem | Total | Masc | Fem | Total | Masc | Fem | Total |
| Acre | 2.073 | 1.271 | 3.344 | 956 | 1.261 | 2.217 | 1.677 | 257 | 1.934 | 4.706 | 2.789 | 7.495 |
| Alagoas | 3.978 | 3.360 | 7.338 | 2.296 | 2.462 | 4.758 | 2.334 | 224 | 2.558 | 8.608 | 6.046 | 14.654 |
| Amapá | 4.102 | 4.741 | 8.843 | 1.364 | 2.297 | 3.661 | 1.863 | 370 | 2.233 | 7.329 | 7.408 | 14.737 |
| Amazonas | 5.460 | 4.065 | 9.525 | 1.853 | 2.167 | 4.020 | 1.529 | 217 | 1.746 | 8.842 | 6.449 | 15.291 |
| Bahia | 11.761 | 9.553 | 21.314 | 7.200 | 7.871 | 15.071 | 8.306 | 793 | 9.099 | 27.267 | 18.217 | 45.484 |
| Ceará | 8.907 | 7.047 | 15.954 | 7.545 | 6.316 | 13.861 | 8.548 | 644 | 9.192 | 25.000 | 14.007 | 39.007 |
| Distrito Federal | 34.799 | 29.259 | 64.058 | 28.790 | 22.011 | 50.801 | 55.781 | 3.521 | 59.302 | 119.370 | 54.791 | 174.161 |
| Espírito Santo | 5.772 | 4.317 | 10.089 | 3.073 | 3.155 | 6.228 | 2.232 | 214 | 2.446 | 11.077 | 7.686 | 18.763 |
| Goiás | 6.587 | 5.737 | 12.324 | 3.844 | 3.702 | 7.546 | 2.207 | 205 | 2.412 | 12.638 | 9.644 | 22.282 |
| Maranhão | 5.151 | 3.965 | 9.116 | 3.038 | 3.699 | 6.737 | 2.467 | 330 | 2.797 | 10.656 | 7.994 | 18.650 |
| Mato Grosso | 5.243 | 3.575 | 8.818 | 1.738 | 1.303 | 3.041 | 994 | 112 | 1.106 | 7.975 | 4.990 | 12.965 |
| Mato Grosso do Sul | 5.380 | 4.036 | 9.416 | 1.551 | 1.424 | 2.975 | 1.315 | 125 | 1.440 | 8.246 | 5.585 | 13.831 |
| Minas Gerais | 27.348 | 22.593 | 49.941 | 16.337 | 15.008 | 31.345 | 15.766 | 1.257 | 17.023 | 59.451 | 38.858 | 98.309 |
| Pará | 9.425 | 6.667 | 16.092 | 5.358 | 4.302 | 9.660 | 6.246 | 517 | 6.763 | 21.029 | 11.486 | 32.515 |
| Paraíba | 8.233 | 6.725 | 14.958 | 5.307 | 4.968 | 10.275 | 4.587 | 492 | 5.079 | 18.127 | 12.185 | 30.312 |
| Paraná | 11.010 | 9.068 | 20.078 | 5.521 | 5.453 | 10.974 | 4.203 | 373 | 4.576 | 20.734 | 14.894 | 35.628 |
| Pernambuco | 11.339 | 9.446 | 20.785 | 9.366 | 8.717 | 18.083 | 11.850 | 899 | 12.749 | 32.555 | 19.062 | 51.617 |
| Paulista | 4.560 | 2.833 | 7.393 | 3.180 | 1.803 | 4.983 | 2.824 | 186 | 3.010 | 10.564 | 4.822 | 15.386 |
| Rio de Janeiro | 51.503 | 50.866 | 102.369 | 41.333 | 48.851 | 90.184 | 63.707 | 5.939 | 69.646 | 156.543 | 105.656 | 262.199 |
| Rio Grande do Norte | 7.425 | 5.150 | 12.575 | 4.625 | 4.109 | 8.734 | 3.757 | 335 | 4.092 | 15.807 | 9.594 | 25.401 |
| Rio Grande do Sul | 16.897 | 14.837 | 31.734 | 10.396 | 10.355 | 20.751 | 7.506 | 787 | 8.293 | 34.799 | 25.979 | 60.778 |
| Rondônia | 4.464 | 3.196 | 7.660 | 1.928 | 4.775 | 6.703 | 1.777 | 473 | 2.250 | 8.169 | 8.444 | 16.613 |
| Roraima | 3.455 | 4.663 | 8.118 | 800 | 1.736 | 2.536 | 908 | 291 | 1.199 | 5.163 | 6.690 | 11.853 |
| Santa Catarina | 8.948 | 6.818 | 15.766 | 5.064 | 4.454 | 9.518 | 3.912 | 284 | 4.196 | 17.924 | 11.556 | 29.480 |
| São Paulo | 22.566 | 18.634 | 41.200 | 13.151 | 16.443 | 29.594 | 13.176 | 1.327 | 14.503 | 48.893 | 36.404 | 85.297 |
| Sergipe | 3.335 | 2.543 | 5.878 | 1.810 | 1.946 | 3.756 | 1.819 | 186 | 2.005 | 6.964 | 4.675 | 11.639 |
| Tocantins | 2.428 | 1.610 | 4.038 | 448 | 154 | 602 | 158 | 12 | 170 | 3.034 | 1.776 | 4.810 |
| Total | 292.149 | 246.575 | 538.724 | 187.872 | 190.742 | 378.614 | 231.449 | 20.370 | 251.819 | 711.470 | 457.687 | 1.169.157 |

Elaborado: CGINF/DESIN/SEGE/MP.

Fonte: SIAPE-Sistema Integrado de Administração de Recursos Humanos (Data Warehouse).

* Força de trabalho = quant. de vínculo (-) exercício descentralizado (-) lotação provisória (-) cedido (-) cedido SUS/L827 (-) anistiados públicos e privados (-) estagiários.

1- Inclui os servidores civis da administração direta, autarquias e fundações do Poder Executivo (inclusive contratos temporários).



Fonte: SIAPE-Sistema Integrado de Administração de Recursos Humanos

Tabela 2.19 - Participação percentual dos Servidores Públicos Federais Cíveis do Poder Executivo, por situação de vínculo e sex segundo as Unidades da Federação¹ - SIAPE

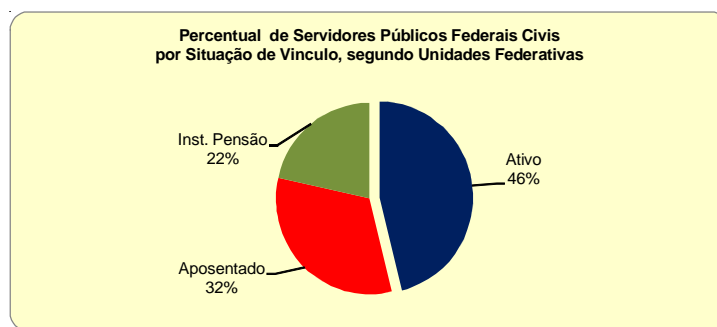
| Unidades da Federação | Posição - Jul/2013 | | | | | | | | | | | |
|-----------------------|--------------------|-------------|-------------|-------------|-------------|-------------|--------------|------------|-------------|-------------|-------------|--------------|
| | Ativos * | | | Aposentados | | | Inst. Pensão | | | Total | | |
| | Masc | Fem | Total | Masc | Fem | Total | Masc | Fem | Total | Masc | Fem | Total |
| Acre | 27,7 | 17,0 | 44,6 | 12,8 | 16,8 | 29,6 | 22,4 | 3,4 | 25,8 | 62,8 | 37,2 | 100,0 |
| Alagoas | 27,1 | 22,9 | 50,1 | 15,7 | 16,8 | 32,5 | 15,9 | 1,5 | 17,5 | 58,7 | 41,3 | 100,0 |
| Amapá | 27,8 | 32,2 | 60,0 | 9,3 | 15,6 | 24,8 | 12,6 | 2,5 | 15,2 | 49,7 | 50,3 | 100,0 |
| Amazonas | 35,7 | 26,6 | 62,3 | 12,1 | 14,2 | 26,3 | 10,0 | 1,4 | 11,4 | 57,8 | 42,2 | 100,0 |
| Bahia | 25,9 | 21,0 | 46,9 | 15,8 | 17,3 | 33,1 | 18,3 | 1,7 | 20,0 | 59,9 | 40,1 | 100,0 |
| Ceará | 22,8 | 18,1 | 40,9 | 19,3 | 16,2 | 35,5 | 21,9 | 1,7 | 23,6 | 64,1 | 35,9 | 100,0 |
| Distrito Federal | 20,0 | 16,8 | 36,8 | 16,5 | 12,6 | 29,2 | 32,0 | 2,0 | 34,1 | 68,5 | 31,5 | 100,0 |
| Espírito Santo | 30,8 | 23,0 | 53,8 | 16,4 | 16,8 | 33,2 | 11,9 | 1,1 | 13,0 | 59,0 | 41,0 | 100,0 |
| Goiás | 29,6 | 25,7 | 55,3 | 17,3 | 16,6 | 33,9 | 9,9 | 0,9 | 10,8 | 56,7 | 43,3 | 100,0 |
| Maranhão | 27,6 | 21,3 | 48,9 | 16,3 | 19,8 | 36,1 | 13,2 | 1,8 | 15,0 | 57,1 | 42,9 | 100,0 |
| Mato Grosso | 40,4 | 27,6 | 68,0 | 13,4 | 10,1 | 23,5 | 7,7 | 0,9 | 8,5 | 61,5 | 38,5 | 100,0 |
| Mato Grosso do Sul | 38,9 | 29,2 | 68,1 | 11,2 | 10,3 | 21,5 | 9,5 | 0,9 | 10,4 | 59,6 | 40,4 | 100,0 |
| Minas Gerais | 27,8 | 23,0 | 50,8 | 16,6 | 15,3 | 31,9 | 16,0 | 1,3 | 17,3 | 60,5 | 39,5 | 100,0 |
| Pará | 29,0 | 20,5 | 49,5 | 16,5 | 13,2 | 29,7 | 19,2 | 1,6 | 20,8 | 64,7 | 35,3 | 100,0 |
| Paraíba | 27,2 | 22,2 | 49,3 | 17,5 | 16,4 | 33,9 | 15,1 | 1,6 | 16,8 | 59,8 | 40,2 | 100,0 |
| Paraná | 30,9 | 25,5 | 56,4 | 15,5 | 15,3 | 30,8 | 11,8 | 1,0 | 12,8 | 58,2 | 41,8 | 100,0 |
| Pernambuco | 22,0 | 18,3 | 40,3 | 18,1 | 16,9 | 35,0 | 23,0 | 1,7 | 24,7 | 63,1 | 36,9 | 100,0 |
| Piauí | 29,6 | 18,4 | 48,1 | 20,7 | 11,7 | 32,4 | 18,4 | 1,2 | 19,6 | 68,7 | 31,3 | 100,0 |
| Rio de Janeiro | 19,6 | 19,4 | 39,0 | 15,8 | 18,6 | 34,4 | 24,3 | 2,3 | 26,6 | 59,7 | 40,3 | 100,0 |
| Rio Grande do Norte | 29,2 | 20,3 | 49,5 | 18,2 | 16,2 | 34,4 | 14,8 | 1,3 | 16,1 | 62,2 | 37,8 | 100,0 |
| Rio Grande do Sul | 27,8 | 24,4 | 52,2 | 17,1 | 17,0 | 34,1 | 12,3 | 1,3 | 13,6 | 57,3 | 42,7 | 100,0 |
| Rondônia | 26,9 | 19,2 | 46,1 | 11,6 | 28,7 | 40,3 | 10,7 | 2,8 | 13,5 | 49,2 | 50,8 | 100,0 |
| Roraima | 29,1 | 39,3 | 68,5 | 6,7 | 14,6 | 21,4 | 7,7 | 2,5 | 10,1 | 43,6 | 56,4 | 100,0 |
| Santa Catarina | 30,4 | 23,1 | 53,5 | 17,2 | 15,1 | 32,3 | 13,3 | 1,0 | 14,2 | 60,8 | 39,2 | 100,0 |
| São Paulo | 26,5 | 21,8 | 48,3 | 15,4 | 19,3 | 34,7 | 15,4 | 1,6 | 17,0 | 57,3 | 42,7 | 100,0 |
| Sergipe | 28,7 | 21,8 | 50,5 | 15,6 | 16,7 | 32,3 | 15,6 | 1,6 | 17,2 | 59,8 | 40,2 | 100,0 |
| Tocantins | 50,5 | 33,5 | 84,0 | 9,3 | 3,2 | 12,5 | 3,3 | 0,2 | 3,5 | 63,1 | 36,9 | 100,0 |
| Total | 25,0 | 21,1 | 46,1 | 16,1 | 16,3 | 32,4 | 19,8 | 1,7 | 21,5 | 60,9 | 39,1 | 100,0 |

Elaborado: CGINF/DESIN/SEGE/MP.

Fonte: SIAPE- Sistema Integrado de Administração de Recursos Humanos (Data Warehouse).

* Força de trabalho = quant. de vínculo (-) exercício descentralizado (-) lotação provisória (-) cedido (-) cedido SUS/L827 (-) anistiados públicos e privados (-) estagiários.

1- Inclui os servidores civis da administração direta, autarquias e fundações do Poder Executivo (inclusive contratos temporários).



Fonte : SIAPE-Sistema Integrado de Administração de Recursos Humanos

Tabela 2.20 - Quantitativo (força de trabalho) dos Servidores Públicos Federais Cíveis do Poder Executivo, por Governo dos Ex-Territórios por Governos dos Ex-Territórios, segundo a situação de vínculo¹ - SIAPE

| Situação de Vínculo | Quantitativo | | | | | | | | | | | | | | | | |
|-----------------------|---------------|---------------|---------------|---------------|---------------|---------------|---------------|---------------|---------------|---------------|---------------|---------------|---------------|---------------|---------------|---------------|-------------------|
| | 1997 | 1998 | 1999 | 2000 | 2001 | 2002 | 2003 | 2004 | 2005 | 2006 | 2007 | 2008 | 2009 | 2010 | 2011 | 2012 | 2013 ² |
| Acre | | | | | | | | | | | | | | | | | |
| Ativos * | 102 | 91 | 35 | 28 | 19 | 15 | 13 | 11 | 3 | 3 | 2 | 2 | 2 | 2 | 1 | 1 | |
| Aposentados | 2.368 | 2.404 | 2.382 | 2.301 | 2.246 | 2.183 | 2.080 | 2.005 | 1.917 | 1.837 | 1.752 | 1.682 | 1.590 | 1.527 | 1.447 | 1.376 | 1.335 |
| Instituidor de Pensão | 1.160 | 1.199 | 1.247 | 1.325 | 1.373 | 1.427 | 1.445 | 1.927 | 1.529 | 1.557 | 1.572 | 1.981 | 1.603 | 1.599 | 1.608 | 1.576 | 1.571 |
| Total | 3.630 | 3.694 | 3.664 | 3.654 | 3.638 | 3.625 | 3.538 | 3.943 | 3.449 | 3.397 | 3.326 | 3.665 | 3.195 | 3.128 | 3.057 | 2.953 | 2.907 |
| Amapá | | | | | | | | | | | | | | | | | |
| Ativos * | 8.333 | 8.176 | 7.895 | 7.719 | 7.541 | 8.335 | 7.931 | 7.873 | 7.437 | 7.165 | 6.998 | 6.831 | 6.649 | 6.473 | 6.276 | 6.048 | 5.929 |
| Aposentados | 2.503 | 2.664 | 2.738 | 2.798 | 2.807 | 2.876 | 3.092 | 3.116 | 3.140 | 3.078 | 3.080 | 3.090 | 3.128 | 3.151 | 3.206 | 3.286 | 3.321 |
| Instituidor de Pensão | 1.139 | 1.191 | 1.240 | 1.308 | 1.390 | 1.491 | 1.577 | 1.672 | 1.759 | 1.844 | 1.930 | 2.023 | 1.996 | 2.033 | 2.080 | 2.030 | 2.066 |
| Total | 11.975 | 12.031 | 11.873 | 11.825 | 11.738 | 12.702 | 12.600 | 12.661 | 12.336 | 12.087 | 12.008 | 11.944 | 11.773 | 11.657 | 11.562 | 11.364 | 11.316 |
| Rondônia | | | | | | | | | | | | | | | | | |
| Ativos * | 8.352 | 8.035 | 7.601 | 7.340 | 7.062 | 6.647 | 6.104 | 5.836 | 5.226 | 4.760 | 4.304 | 3.900 | 3.510 | 3.061 | 2.668 | 2.240 | 2.107 |
| Aposentados | 1.482 | 1.756 | 1.957 | 2.037 | 2.116 | 2.335 | 2.717 | 3.382 | 3.242 | 3.535 | 3.865 | 4.119 | 4.375 | 4.674 | 4.947 | 5.250 | 5.292 |
| Instituidor de Pensão | 840 | 886 | 941 | 988 | 1.051 | 1.123 | 1.182 | 1.250 | 1.319 | 1.380 | 1.412 | 1.480 | 1.467 | 1.505 | 1.543 | 1.599 | 1.619 |
| Total | 10.674 | 10.677 | 10.499 | 10.365 | 10.229 | 10.105 | 10.003 | 10.468 | 9.787 | 9.675 | 9.581 | 9.499 | 9.352 | 9.240 | 9.158 | 9.089 | 9.018 |
| Roraima | | | | | | | | | | | | | | | | | |
| Ativos * | 8.460 | 8.271 | 7.784 | 8.742 | 8.576 | 8.410 | 8.179 | 7.744 | 6.560 | 6.341 | 6.137 | 5.890 | 5.637 | 5.460 | 5.287 | 5.029 | 4.912 |
| Aposentados | 806 | 905 | 1.095 | 1.151 | 1.220 | 1.264 | 1.346 | 1.606 | 1.438 | 1.489 | 1.540 | 1.619 | 1.762 | 1.837 | 1.922 | 2.060 | 2.121 |
| Instituidor de Pensão | 505 | 539 | 572 | 617 | 650 | 692 | 747 | 804 | 862 | 882 | 911 | 948 | 957 | 968 | 1.001 | 994 | 1.027 |
| Total | 9.771 | 9.715 | 9.451 | 10.510 | 10.446 | 10.366 | 10.272 | 10.154 | 8.860 | 8.712 | 8.588 | 8.457 | 8.356 | 8.265 | 8.210 | 8.083 | 8.060 |
| Ativos * | 25.247 | 24.573 | 23.315 | 23.829 | 23.198 | 23.407 | 22.227 | 21.464 | 19.226 | 18.269 | 17.441 | 16.623 | 15.798 | 14.996 | 14.233 | 13.318 | 12.949 |
| Aposentados | 7.159 | 7.729 | 8.172 | 8.287 | 8.389 | 8.658 | 9.235 | 10.109 | 9.737 | 9.939 | 10.237 | 10.510 | 10.855 | 11.189 | 11.522 | 11.972 | 12.069 |
| Instituidor de Pensão | 3.644 | 3.815 | 4.000 | 4.238 | 4.464 | 4.733 | 4.951 | 5.653 | 5.469 | 5.663 | 5.825 | 6.432 | 6.023 | 6.105 | 6.232 | 6.199 | 6.283 |
| Total | 36.050 | 36.117 | 35.487 | 36.354 | 36.051 | 36.798 | 36.413 | 37.226 | 34.432 | 33.871 | 33.503 | 33.565 | 32.676 | 32.290 | 31.987 | 31.489 | 31.301 |

Elaborado: CGINF/DESIN/SEGE/MP.

Fonte: SIAPE-Sistema Integrado de Administração de Recursos Humanos (Data Warehouse).

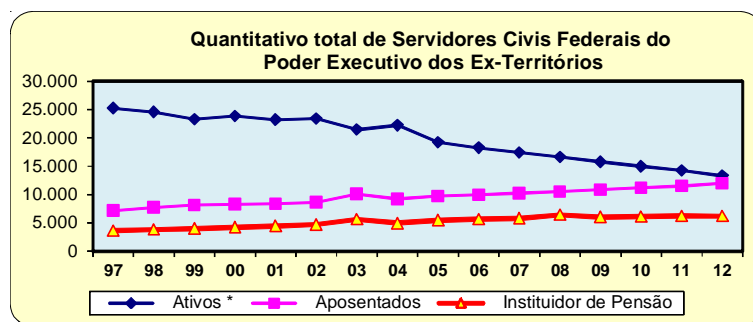
* Força de trabalho = quant. de vínculo (-) exercício descentralizado (-) lotação provisória (-) cedido (-) cedido SUS/L827 (-) anistiados públicos e privados (-) estagiários.

1- Inclui os servidores civis da administração direta, autarquias e fundações do Poder Executivo (inclusive contratos temporários).

2- Posição de jul/2013

De 1997 a 2012 foram considerados os quantitativos do mês de dezembro de cada ano.

Obs.: Os servidores do Governo dos Ex-territórios estão sob supervisão do Ministério da Fazenda.



Fonte: SIAPE-Sistema Integrado de Administração de Recursos Humanos

Tabela 2.21 - Relação entre o Quantitativo (força de trabalho) dos Servidores Públicos Federais Cíveis o Poder Executivo, segundo as Grandes Regiões e Unidades da Federação¹ e Sexo - SIAPE

Posição - Jul/2013

| Grandes Regiões e Unidades da Federação | Quantidade ¹ | | | Participação percentual dos Servidores Cíveis - % | | Quantitativo da População Brasileira * | | |
|---|-------------------------|----------------|----------------|--|--|---|-------------------|--------------------|
| | Masculino | Feminino | Total | Sobre o total de Serv. Públicos | Sobre a população ² da Região e Unid. Federação * | Masc | Fem | Total |
| NORTE | 31.407 | 26.213 | 57.620 | 10,7 | 0,4 | 8.004.129 | 7.861.549 | 15.865.678 |
| Pará | 9.425 | 6.667 | 16.092 | 3,0 | 0,1 | 3.825.245 | 3.762.833 | 7.588.078 |
| Rondônia | 4.464 | 3.196 | 7.660 | 1,4 | 0,5 | 793.224 | 767.277 | 1.560.501 |
| Amapá | 4.102 | 4.741 | 8.843 | 1,6 | 1,3 | 334.674 | 334.015 | 668.689 |
| Roraima | 3.455 | 4.663 | 8.118 | 1,5 | 1,8 | 229.343 | 221.884 | 451.227 |
| Amazonas | 5.460 | 4.065 | 9.525 | 1,8 | 0,3 | 1.751.328 | 1.729.609 | 3.480.937 |
| Tocantins | 2.428 | 1.610 | 4.038 | 0,7 | 0,3 | 702.451 | 681.002 | 1.383.453 |
| Acre | 2.073 | 1.271 | 3.344 | 0,6 | 0,5 | 367.864 | 364.929 | 732.793 |
| NORDESTE | 64.689 | 50.622 | 115.311 | 21,4 | 0,2 | 25.906.209 | 27.171.928 | 53.078.137 |
| Bahia | 11.761 | 9.553 | 21.314 | 4,0 | 0,2 | 6.880.368 | 7.141.064 | 14.021.432 |
| Pernambuco | 11.339 | 9.446 | 20.785 | 3,9 | 0,2 | 4.229.897 | 4.566.135 | 8.796.032 |
| Ceará | 8.907 | 7.047 | 15.954 | 3,0 | 0,2 | 4.118.066 | 4.329.989 | 8.448.055 |
| Paraíba | 8.233 | 6.725 | 14.958 | 2,8 | 0,4 | 1.824.495 | 1.942.339 | 3.766.834 |
| Rio Grande do Norte | 7.425 | 5.150 | 12.575 | 2,3 | 0,4 | 1.548.731 | 1.619.402 | 3.168.133 |
| Maranhão | 5.151 | 3.965 | 9.116 | 1,7 | 0,1 | 3.258.860 | 3.310.823 | 6.569.683 |
| Alagoas | 3.978 | 3.360 | 7.338 | 1,4 | 0,2 | 1.511.947 | 1.608.975 | 3.120.922 |
| Flaú | 4.560 | 2.833 | 7.393 | 1,4 | 0,2 | 1.528.796 | 1.590.219 | 3.119.015 |
| Sergipe | 3.335 | 2.543 | 5.878 | 1,1 | 0,3 | 1.005.049 | 1.062.982 | 2.068.031 |
| SUDESTE | 107.189 | 96.410 | 203.599 | 37,8 | 0,3 | 39.069.051 | 41.284.673 | 80.353.724 |
| Rio de Janeiro | 51.503 | 50.866 | 102.369 | 19,0 | 0,6 | 7.626.920 | 8.366.663 | 15.993.583 |
| Minas Gerais | 27.348 | 22.593 | 49.941 | 9,3 | 0,3 | 9.640.695 | 9.954.614 | 19.595.309 |
| São Paulo | 22.566 | 18.634 | 41.200 | 7,6 | 0,1 | 20.071.766 | 21.180.394 | 41.252.160 |
| Espírito Santo | 5.772 | 4.317 | 10.089 | 1,9 | 0,3 | 1.729.670 | 1.783.002 | 3.512.672 |
| SUL | 36.855 | 30.723 | 67.578 | 12,5 | 0,2 | 13.435.295 | 13.949.520 | 27.384.815 |
| Rio Grande do Sul | 16.897 | 14.837 | 31.734 | 5,9 | 0,3 | 5.205.705 | 5.489.827 | 10.695.532 |
| Paraná | 11.010 | 9.068 | 20.078 | 3,7 | 0,2 | 5.128.503 | 5.311.098 | 10.439.601 |
| Santa Catarina | 8.948 | 6.818 | 15.766 | 2,9 | 0,3 | 3.101.087 | 3.148.595 | 6.249.682 |
| CENTRO-OESTE | 52.009 | 42.607 | 94.616 | 17,6 | 0,7 | 6.975.848 | 7.074.492 | 14.050.340 |
| Distrito Federal | 34.799 | 29.259 | 64.058 | 11,9 | 2,5 | 1.225.237 | 1.337.726 | 2.562.963 |
| Goiás | 6.587 | 5.737 | 12.324 | 2,3 | 0,2 | 2.981.542 | 3.022.503 | 6.004.045 |
| Mato Grosso do Sul | 5.380 | 4.036 | 9.416 | 1,7 | 0,4 | 1.220.175 | 1.229.166 | 2.449.341 |
| Mato Grosso | 5.243 | 3.575 | 8.818 | 1,6 | 0,2 | 1.548.894 | 1.485.097 | 3.033.991 |
| TOTAL | 292.149 | 246.575 | 538.724 | 100,0 | 0,3 | 93.390.532 | 97.342.162 | 190.732.694 |

Elaborado: CGINF/DESIN/SEGEP/MP.

Fonte: SIAPE - Sistema Integrado de Administração de Recursos Humanos (Data Warehouse).

Força de trabalho = quant. de vínculo (-) exercício descentralizado (-) lotação provisória (-) cedido (-) cedido SUS/L827 (-) anistia dos públicos e privados (-) estagiários.

1- Inclui os servidores civis da administração direta, autarquias e fundações do Poder Executivo (inclusive contratos temporários).

2 - % do total de Servidores Públicos Federais Cíveis Ativos do Poder Executivo sobre a população do País.

* Censo 2010 - IBGE - Instituto Brasileiro de Geografia e Estatística

Tabela 2.22 - Quantitativo (força de trabalho) dos Servidores Públicos Federais Cíveis Ativos do Poder Executivo ¹, segundo as Grandes Regiões e Sexo - SIAPE

Posição - Jul/2013

| Grandes Regiões | Quantitativo | | | Participação percentual dos servidores cíveis (%) | | Quantitativo da População Brasileira * | | |
|-----------------|----------------|----------------|----------------|---|--|--|-------------------|--------------------|
| | | | | sobre o Quant. total de Servidores Públicos | sobre a população ² da região * | Masc | Fem | Total |
| | Masc | Fem | Total | | | | | |
| Norte | 31.407 | 26.213 | 57.620 | 10,7 | 0,4 | 8.004.129 | 7.861.549 | 15.865.678 |
| Nordeste | 64.689 | 50.622 | 115.311 | 21,4 | 0,2 | 25.906.209 | 27.171.928 | 53.078.137 |
| Sudeste | 107.189 | 96.410 | 203.599 | 37,8 | 0,3 | 39.069.051 | 41.284.673 | 80.353.724 |
| Sul | 36.855 | 30.723 | 67.578 | 12,5 | 0,2 | 13.435.295 | 13.949.520 | 27.384.815 |
| Centro-oeste | 52.009 | 42.607 | 94.616 | 17,6 | 0,7 | 6.975.848 | 7.074.492 | 14.050.340 |
| Total | 292.149 | 246.575 | 538.724 | 100,0 | 0,3 | 93.390.532 | 97.342.162 | 190.732.694 |

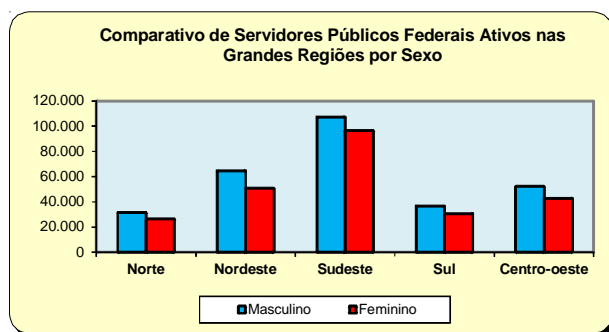
Fonte: SEGEP/MP.

Força de trabalho = quant. de vínculo (-) exercício descentralizado (-) lotação provisória (-) cedido (-) cedido SUS/L827 (-) anistiados públicos e privados (-) estagiários.

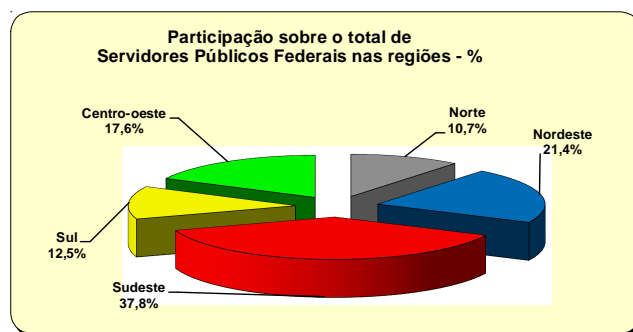
1- Inclui os servidores cíveis da administração direta, autarquias e fundações do Poder Executivo (inclusive contratos temporários).

2 - % do total de Servidores Públicos Federais Cíveis Ativos do Poder Executivo sobre a população da Região.

* Censo 2010 - IBGE - Instituto Brasileiro de Geografia e Estatística



Fonte : SIAPE-Sistema Integrado de Administração de Recursos Humanos



Fonte : SIAPE-Sistema Integrado de Administração de Recursos Humanos

Tabela 2.23 - Quantitativo (força de trabalho) e Idade Média dos Servidores Públicos Federais Cíveis do Poder Executivo ¹, situação de vínculo¹, segundo as Grandes Regiões - SIAPE

Posição - Jul/2013

| Grandes Regiões | Ativos * | | Aposentados | | Inst. de Pensão ² | | Total | |
|-----------------|----------------|-------------|----------------|-------------|------------------------------|-------------|------------------|-------------|
| | Quant. | Idade Média | Quant. | Idade Média | Quant. | Idade Média | Quant. | Idade Média |
| Norte | 57.620 | 47 | 29.399 | 67 | 16.295 | 59 | 103.314 | 55 |
| Nordeste | 115.311 | 46 | 86.258 | 69 | 50.581 | 63 | 252.150 | 58 |
| Sudeste | 203.599 | 45 | 157.351 | 69 | 103.618 | 63 | 464.568 | 58 |
| Sul | 67.578 | 43 | 41.243 | 67 | 17.065 | 60 | 125.886 | 55 |
| Centro-oeste | 94.616 | 43 | 64.363 | 70 | 64.260 | 65 | 223.239 | 58 |
| Total | 538.724 | 46 | 378.614 | 70 | 251.819 | 66 | 1.169.157 | 57 |

Elaborado: CGINF/DESIN/SEGEP/MP.

Fonte: SIAPE-Sistema Integrado de Administração de Recursos Humanos (Data Warehouse).

* Força de trabalho = quant. de vínculo (-) exercício descentralizado (-) lotação provisória (-) cedido (-) cedido SUS/L8.270/91(-) anistiados públicos e privados (-) estagiários.

1- Inclui os servidores cíveis da administração direta, autarquias e fundações do Poder Executivo (inclusive contratos temporários).

2 - No caso do Inst. de Pensão a idade média se refere idade do servidor quando do falecimento.

Tabela 2.24 - Quantitativo (força de trabalho) dos Servidores Públicos Federais Cíveis do Poder Executivo ¹, por grupo de vínculo, Sexo e Grandes Regiões, segundo a Natureza Jurídica - SIAPE

Posição - Jul/2013

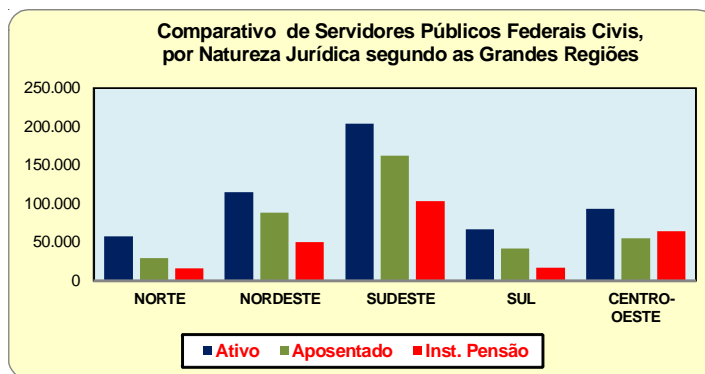
| Grandes Regiões | Servidores Públicos Federais Cíveis - QTDE | | | | | | | | | | | |
|----------------------|--|----------------|----------------|----------------|----------------|----------------|----------------|---------------|----------------|----------------|----------------|------------------|
| | Ativo * | | | Aposentado | | | Inst. Pensão | | | Total | | |
| | Masc | Fem | Total | Masc | Fem | Total | Masc | Fem | Total | Masc | Fem | Total |
| NORTE | | | | | | | | | | | | |
| Administração Direta | 14.403 | 12.871 | 27.274 | 7.717 | 11.846 | 19.563 | 10.906 | 1.686 | 12.592 | 33.026 | 26.403 | 59.429 |
| Autarquias | 11.563 | 8.721 | 20.284 | 2.826 | 3.235 | 6.061 | 1.723 | 285 | 2.008 | 16.112 | 12.241 | 28.353 |
| Fundações | 5.441 | 4.621 | 10.062 | 2.164 | 1.611 | 3.775 | 1.529 | 166 | 1.695 | 9.134 | 6.398 | 15.532 |
| TOTAL | 31.407 | 26.213 | 57.620 | 12.707 | 16.692 | 29.399 | 14.158 | 2.137 | 16.295 | 58.272 | 45.042 | 103.314 |
| NORDESTE | | | | | | | | | | | | |
| Administração Direta | 15.955 | 8.369 | 24.324 | 18.647 | 17.532 | 36.179 | 24.814 | 1.889 | 26.703 | 59.416 | 27.790 | 87.206 |
| Autarquias | 40.700 | 35.471 | 76.171 | 19.104 | 20.314 | 39.418 | 15.554 | 1.859 | 17.413 | 75.358 | 57.644 | 133.002 |
| Fundações | 8.034 | 6.782 | 14.816 | 6.616 | 4.045 | 10.661 | 6.124 | 341 | 6.465 | 20.774 | 11.168 | 31.942 |
| TOTAL | 64.689 | 50.622 | 115.311 | 44.367 | 41.891 | 86.258 | 46.492 | 4.089 | 50.581 | 155.548 | 96.602 | 252.150 |
| SUDESTE | | | | | | | | | | | | |
| Administração Direta | 37.593 | 33.039 | 70.632 | 44.676 | 45.110 | 89.786 | 74.080 | 5.481 | 79.561 | 156.349 | 83.630 | 239.979 |
| Autarquias | 50.537 | 48.714 | 99.251 | 21.312 | 31.056 | 52.368 | 15.179 | 2.762 | 17.941 | 87.028 | 82.532 | 169.560 |
| Fundações | 19.059 | 14.657 | 33.716 | 7.906 | 7.291 | 15.197 | 5.622 | 494 | 6.116 | 32.587 | 22.442 | 55.029 |
| TOTAL | 107.189 | 96.410 | 203.599 | 73.894 | 83.457 | 157.351 | 94.881 | 8.737 | 103.618 | 275.964 | 188.604 | 464.568 |
| SUL | | | | | | | | | | | | |
| Administração Direta | 11.220 | 5.342 | 16.562 | 9.651 | 7.535 | 17.186 | 10.022 | 603 | 10.625 | 30.893 | 13.480 | 44.373 |
| Autarquias | 21.443 | 21.207 | 42.650 | 9.135 | 11.171 | 20.306 | 4.447 | 741 | 5.188 | 35.025 | 33.119 | 68.144 |
| Fundações | 4.192 | 4.174 | 8.366 | 2.195 | 1.556 | 3.751 | 1.152 | 100 | 1.252 | 7.539 | 5.830 | 13.369 |
| TOTAL | 36.855 | 30.723 | 67.578 | 20.981 | 20.262 | 41.243 | 15.621 | 1.444 | 17.065 | 73.457 | 52.429 | 125.886 |
| CENTRO-OESTE | | | | | | | | | | | | |
| Administração Direta | 28.994 | 22.423 | 51.417 | 27.697 | 19.939 | 47.636 | 55.173 | 3.325 | 58.498 | 111.864 | 45.687 | 157.551 |
| Autarquias | 13.545 | 11.474 | 25.019 | 3.693 | 4.822 | 8.515 | 2.890 | 387 | 3.277 | 20.128 | 16.683 | 36.811 |
| Fundações | 9.470 | 8.710 | 18.180 | 4.533 | 3.679 | 8.212 | 2.234 | 251 | 2.485 | 16.237 | 12.640 | 28.877 |
| TOTAL | 52.009 | 42.607 | 94.616 | 35.923 | 28.440 | 64.363 | 60.297 | 3.963 | 64.260 | 148.229 | 75.010 | 223.239 |
| TOTAL GERAL | | | | | | | | | | | | |
| Administração Direta | 108.165 | 82.044 | 190.209 | 108.388 | 101.962 | 210.350 | 174.995 | 12.984 | 187.979 | 391.548 | 196.990 | 588.538 |
| Autarquias | 137.788 | 125.587 | 263.375 | 56.070 | 70.598 | 126.668 | 39.793 | 6.034 | 45.827 | 233.651 | 202.219 | 435.870 |
| Fundações | 46.196 | 38.944 | 85.140 | 23.414 | 18.182 | 41.596 | 16.661 | 1.352 | 18.013 | 86.271 | 58.478 | 144.749 |
| TOTAL | 292.149 | 246.575 | 538.724 | 187.872 | 190.742 | 378.614 | 231.449 | 20.370 | 251.819 | 711.470 | 457.687 | 1.169.157 |

Elaborado: CGINF/DESIN/SEGE/MP.

Fonte: SIAPE-Sistema Integrado de Administração de Recursos Humanos (Data Warehouse).

* Força de Trabalho = quantidade de vínculo (-) exercício descentralizado (-) lotação provisória (-) cedido (-) cedido SUS/L8270 (-) anistiados públicos e privados (-) estagiários.

1- Inclui os servidores civis da administração direta, autarquias e fundações do Poder Executivo (inclusive contratos temporários).



Fonte: SIAPE-Sistema Integrado de Administração de Recursos Humanos

Tabela 2.25 - Participação Percentual dos Servidores Públicos Federais Cíveis do Poder Executivo ¹, por grupo de vínculo, Sexo e Grandes Regiões, segundo a Natureza Jurídica - SIAPE

Posição - Jul/2013

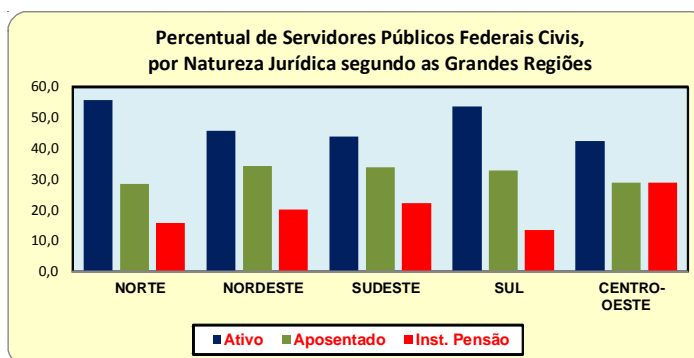
| Grandes Regiões | Servidores Públicos Federais Cíveis - % | | | | | | | | | | | |
|----------------------|---|-------------|-------------|-------------|-------------|-------------|--------------|------------|-------------|-------------|-------------|--------------|
| | Ativo * | | | Aposentado | | | Inst. Pensão | | | Total | | |
| | Masc | Fem | Total | Masc | Fem | Total | Masc | Fem | Total | Masc | Fem | Total |
| NORTE | | | | | | | | | | | | |
| Administração Direta | 24,2 | 21,7 | 45,9 | 13,0 | 19,9 | 32,9 | 18,4 | 2,8 | 21,2 | 55,6 | 44,4 | 100,0 |
| Autorquias | 40,8 | 30,8 | 71,5 | 10,0 | 11,4 | 21,4 | 6,1 | 1,0 | 7,1 | 56,8 | 43,2 | 100,0 |
| Fundações | 35,0 | 29,8 | 64,8 | 13,9 | 10,4 | 24,3 | 9,8 | 1,1 | 10,9 | 58,8 | 41,2 | 100,0 |
| TOTAL | 30,4 | 25,4 | 55,8 | 12,3 | 16,2 | 28,5 | 13,7 | 2,1 | 15,8 | 56,4 | 43,6 | 100,0 |
| NORDESTE | | | | | | | | | | | | |
| Administração Direta | 18,3 | 9,6 | 27,9 | 21,4 | 20,1 | 41,5 | 28,5 | 2,2 | 30,6 | 68,1 | 31,9 | 100,0 |
| Autorquias | 30,6 | 26,7 | 57,3 | 14,4 | 15,3 | 29,6 | 11,7 | 1,4 | 13,1 | 56,7 | 43,3 | 100,0 |
| Fundações | 25,2 | 21,2 | 46,4 | 20,7 | 12,7 | 33,4 | 19,2 | 1,1 | 20,2 | 65,0 | 35,0 | 100,0 |
| TOTAL | 25,7 | 20,1 | 45,7 | 17,6 | 16,6 | 34,2 | 18,4 | 1,6 | 20,1 | 61,7 | 38,3 | 100,0 |
| SUDESTE | | | | | | | | | | | | |
| Administração Direta | 15,7 | 13,8 | 29,4 | 18,6 | 18,8 | 37,4 | 30,9 | 2,3 | 33,2 | 65,2 | 34,8 | 100,0 |
| Autorquias | 29,8 | 28,7 | 58,5 | 12,6 | 18,3 | 30,9 | 9,0 | 1,6 | 10,6 | 51,3 | 48,7 | 100,0 |
| Fundações | 34,6 | 26,6 | 61,3 | 14,4 | 13,2 | 27,6 | 10,2 | 0,9 | 11,1 | 59,2 | 40,8 | 100,0 |
| TOTAL | 23,1 | 20,8 | 43,8 | 15,9 | 18,0 | 33,9 | 20,4 | 1,9 | 22,3 | 59,4 | 40,6 | 100,0 |
| SUL | | | | | | | | | | | | |
| Administração Direta | 25,3 | 12,0 | 37,3 | 21,7 | 17,0 | 38,7 | 22,6 | 1,4 | 23,9 | 69,6 | 30,4 | 100,0 |
| Autorquias | 31,5 | 31,1 | 62,6 | 13,4 | 16,4 | 29,8 | 6,5 | 1,1 | 7,6 | 51,4 | 48,6 | 100,0 |
| Fundações | 31,4 | 31,2 | 62,6 | 16,4 | 11,6 | 28,1 | 8,6 | 0,7 | 9,4 | 56,4 | 43,6 | 100,0 |
| TOTAL | 29,3 | 24,4 | 53,7 | 16,7 | 16,1 | 32,8 | 12,4 | 1,1 | 13,6 | 58,4 | 41,6 | 100,0 |
| CENTRO-OESTE | | | | | | | | | | | | |
| Administração Direta | 18,4 | 14,2 | 32,6 | 17,6 | 12,7 | 30,2 | 35,0 | 2,1 | 37,1 | 71,0 | 29,0 | 100,0 |
| Autorquias | 36,8 | 31,2 | 68,0 | 10,0 | 13,1 | 23,1 | 7,9 | 1,1 | 8,9 | 54,7 | 45,3 | 100,0 |
| Fundações | 32,8 | 30,2 | 63,0 | 15,7 | 12,7 | 28,4 | 7,7 | 0,9 | 8,6 | 56,2 | 43,8 | 100,0 |
| TOTAL | 23,3 | 19,1 | 42,4 | 16,1 | 12,7 | 28,8 | 27,0 | 1,8 | 28,8 | 66,4 | 33,6 | 100,0 |
| TOTAL GERAL | | | | | | | | | | | | |
| Administração Direta | 18,4 | 13,9 | 32,3 | 18,4 | 17,3 | 35,7 | 29,7 | 2,2 | 31,9 | 66,5 | 33,5 | 100,0 |
| Autorquias | 31,6 | 28,8 | 60,4 | 12,9 | 16,2 | 29,1 | 9,1 | 1,4 | 10,5 | 53,6 | 46,4 | 100,0 |
| Fundações | 31,9 | 26,9 | 58,8 | 16,2 | 12,6 | 28,7 | 11,5 | 0,9 | 12,4 | 59,6 | 40,4 | 100,0 |
| TOTAL | 25,0 | 21,1 | 46,1 | 16,1 | 16,3 | 32,4 | 19,8 | 1,7 | 21,5 | 60,9 | 39,1 | 100,0 |

Elaborado: CGINF/DESIN/SEGEP/MP.

Fonte: SIAPE-Sistema Integrado de Administração de Recursos Humanos (Data Warehouse).

* Força de Trabalho = quantidade de vínculo (-) exercício descentralizado (-) lotação provisória (-) cedido (-) cedido SUS/L8270 (-) anistiados públicos e privados (-) estagiários.

1- Inclui os servidores civis da administração direta, autarquias e fundações do Poder Executivo (inclusive contratos temporários).



Fonte: SIAPE-Sistema Integrado de Administração de Recursos Humanos

Tabela 2.26 - Quantitativo de Vínculos da Administração Pública Federal, por situação de vínculo, segundo o sexo - SIAPE

| Cargo / Carreira / Planos de Cargos/ Quadro de Pessoal e outras Situações de vínculos | Quantitativo de Vínculos de Servidores | | | | | | | |
|---|--|--------------|---------------|--------------|-----------------|--------------|---------------|--------------|
| | Ativo | | Aposentado | | Inst. de Pensão | | Total Geral | |
| | Total | Fem | Total | Fem | Total | Fem | Total | Fem |
| | | | | | | | | |
| GESTÃO GOVERNAMENTAL - (Carreira) | 5.307 | 33,4% | 2.715 | 60,3% | 691 | 19,1% | 8.713 | 40,7% |
| Analista de Comércio Exterior - NS | 364 | 30,2% | 7 | 14,3% | 5 | | 376 | 29,5% |
| Analista de Planejamento e Orçamento - NS | 569 | 26,9% | 278 | 39,9% | 26 | 11,5% | 873 | 30,6% |
| Analista de Finanças e Controle - NS | 2.389 | 29,4% | 1.124 | 54,5% | 366 | 18,6% | 3.879 | 35,7% |
| Especialista em Políticas Públicas e Gestão Governamental - NS | 1.043 | 34,6% | 27 | 37,0% | 7 | 28,6% | 1.077 | 34,6% |
| Técnico de Planejamento e Orçamento - NI | 143 | 52,4% | 126 | 73,0% | 13 | 7,7% | 282 | 59,6% |
| Técnico de Finanças e Controle - NI | 799 | 46,6% | 1.153 | 70,3% | 274 | 21,2% | 2.226 | 55,8% |
| IPEA - (CARREIRA) | 256 | 21,5% | 308 | 27,3% | 44 | 4,5% | 608 | 23,2% |
| Técnico de Planejamento e Pesquisa - IPEA - NS | 256 | 21,5% | 308 | 27,3% | 44 | 4,5% | 608 | 23,2% |
| IPEA - (PLANO DE CARGOS) | 283 | 33,9% | 305 | 62,3% | 40 | 25,0% | 628 | 47,1% |
| Analista de Sistema do IPEA - NS | 28 | 21,4% | 20 | 20,0% | 2 | | 50 | 20,0% |
| Assessor Especializado do IPEA - NS | 10 | 40,0% | 43 | 79,1% | 1 | | 54 | 70,4% |
| Técnico em Desenvolvimento e Administração do IPEA - NS | 34 | 50,0% | 35 | 37,1% | 5 | 40,0% | 74 | 43,2% |
| Técnico Especializado do IPEA - NS | | | 14 | 42,9% | | | 14 | 42,9% |
| Médico do IPEA | 1 | | 1 | 100,0% | | | 2 | 50,0% |
| Cargos de Nível Intermediário do IPEA - NI | 210 | 32,9% | 192 | 68,8% | 32 | 25,0% | 434 | 48,2% |
| GRUPO P-1500 | 63 | 36,5% | 221 | 38,0% | 37 | 13,5% | 321 | 34,9% |
| Técnico de Planejamento - TP 1500 - NS | 63 | 36,5% | 221 | 38,0% | 37 | 13,5% | 321 | 34,9% |
| AUDITÓRIA (Carreira) | 21.713 | 34,1% | 18.327 | 49,9% | 12.386 | 8,4% | 52.426 | 33,6% |
| Auditor-Fiscal da Receita Federal do Brasil - NS | 11.229 | 27,8% | 11.018 | 42,0% | 9.278 | 5,0% | 31.525 | 26,1% |
| Analista Tributário da Receita Federal do Brasil | 7.652 | 42,0% | 4.489 | 71,2% | 2.067 | 23,4% | 14.208 | 48,5% |
| Auditor-Fiscal do Trabalho - NS | 2.832 | 37,5% | 2.820 | 46,7% | 1.041 | 9,0% | 6.693 | 36,9% |
| DIPLOMATA - (Carreira) | 3.061 | 38,6% | 988 | 55,9% | 477 | 11,9% | 4.526 | 39,5% |
| 3º Secretário a Ministro 1ª Classe - NS | 1.563 | 22,0% | 285 | 12,3% | 268 | 2,6% | 2.116 | 18,2% |
| Oficial de Chancelaria - NS | 888 | 54,6% | 407 | 75,7% | 102 | 25,5% | 1.397 | 58,6% |
| Assistente de Chancelaria - NI | 610 | 57,7% | 296 | 70,6% | 107 | 22,4% | 1.013 | 57,7% |
| JURÍDICA - (Carreira) | 8.277 | 42,6% | 4.790 | 46,2% | 2.005 | 7,7% | 15.072 | 39,1% |
| Procurador Federal - NS | 3.932 | 41,4% | 3.434 | 45,5% | 1.488 | 7,6% | 8.854 | 37,3% |
| Procurador da Fazenda Nacional - NS | 2.107 | 45,3% | 252 | 32,1% | 110 | 3,6% | 2.469 | 42,1% |
| Defensor Público Federal - NS | 519 | 38,5% | 24 | 58,3% | 23 | 4,3% | 566 | 38,0% |
| Advogado da União - lotado na AGU - NS | 1.715 | 43,0% | 1.036 | 51,5% | 349 | 9,2% | 3.100 | 42,1% |
| Advogado/Assist. e Procurador de Autarquias e Fundações - NS | 4 | 25,0% | 40 | 45,0% | 30 | 13,3% | 74 | 31,1% |
| Procurador do Tribunal Marítimo - NS | | | 4 | 25,0% | 5 | | 9 | 11,1% |
| TRIBUNAL MARÍTIMO | 7 | 14,3% | 5 | 20,0% | 3 | | 15 | 13,3% |
| Juiz Presidente do Tribunal Marítimo - NS | 1 | | | | | | 1 | |
| Juiz do Tribunal Marítimo - NS | 6 | 16,7% | 5 | 20,0% | 3 | | 14 | 14,3% |
| DEPARTAMENTO DE POLÍCIA FEDERAL - (Carreira) | 11.446 | 13,8% | 4.728 | 12,4% | 3.254 | 1,7% | 19.428 | 11,4% |
| Delegado -NS | 1.722 | 15,7% | 872 | 13,5% | 309 | 1,3% | 2.903 | 13,5% |
| Perito - NS | 1.099 | 10,9% | 245 | 39,2% | 71 | 11,3% | 1.415 | 15,8% |
| Escrivão | 1.813 | 25,8% | 446 | 30,5% | 82 | 4,9% | 2.341 | 26,0% |
| Agente de Polícia Federal | 6.297 | 10,1% | 3.003 | 6,0% | 2.717 | 1,2% | 12.017 | 7,0% |
| Papiloscopista | 515 | 16,3% | 162 | 34,0% | 75 | 8,0% | 752 | 19,3% |
| DEPARTAMENTO PENITENCIÁRIO NACIONAL - (Carreira) | 926 | 19,0% | 1 | | 7 | 28,6% | 934 | 19,1% |
| Especialista em Assistência Penitenciária - NS | 28 | 78,6% | | | | | 28 | 78,6% |
| Técnico Especialista em Assist. Penitenciária - NI | 13 | 61,5% | | | | | 13 | 61,5% |
| Agente Penitenciário Federal - NI | 885 | 16,5% | 1 | | 7 | 28,6% | 893 | 16,6% |

Tabela 2.26 - Quantitativo de Vínculos da Administração Pública Federal, por situação de vínculo, segundo o sexo - SIAPE

| Cargo / Carreira / Planos de Cargos/ Quadro de Pessoal e outras Situações de vínculos | Quantitativo de Vínculos de Servidores | | | | | | | |
|---|--|-------|--------------|--------|-----------------|-------|---------------|-------|
| | Ativo | | Aposentado | | Inst. de Pensão | | Total Geral | |
| | Total | Fem | Total | Fem | Total | Fem | Total | Fem |
| Posição - Julho/2013 | | | | | | | | |
| (Continuação) | | | | | | | | |
| DEPARTAMENTO DE POLÍCIA FEDERAL - (Plano Especial de Cargos) | 2.446 | 30,2% | 1.193 | 14,3% | 667 | | 4.306 | 29,5% |
| Nível Superior - NS | 194 | 44,8% | 136 | 53,7% | 36 | 2,8% | 366 | 44,0% |
| Nível Intermediário - NI | 2.233 | 41,1% | 1.049 | 41,4% | 621 | 6,8% | 3.903 | 35,7% |
| Nível Auxiliar - NA | 19 | 31,6% | 8 | 37,5% | 10 | | 37 | 24,3% |
| DEPARTAMENTO DE POLÍCIA RODOVIÁRIA FEDERAL - (Carreira) | 10.203 | 9,5% | 4.874 | 1,5% | 1.714 | 1,3% | 16.791 | 6,3% |
| Policial Rodoviário Federal - NS | 10.203 | 9,5% | 4.874 | 1,5% | 1.714 | 1,3% | 16.791 | 6,3% |
| DEPTº de POLÍCIA RODOVIÁRIA FEDERAL - (Plano Especial de Cargos) | 596 | 28,9% | 288 | 40,3% | 77 | 13,0% | 961 | 31,0% |
| Nível Superior - NS | 46 | 56,5% | 46 | 37,0% | 8 | 12,5% | 100 | 44,0% |
| Nível Intermediário - NI | 541 | 26,2% | 240 | 40,4% | 69 | 13,0% | 850 | 29,2% |
| Nível Auxiliar - NA | 9 | 44,4% | 2 | 100,0% | | | 11 | 54,5% |
| POLÍCIA CIVIL DO EX-TERRITÓRIO | 391 | 34,3% | 872 | 16,2% | 1.211 | 1,8% | 2.474 | 12,0% |
| Delegado de Polícia Civil - NS | 12 | 50,0% | 42 | 19,0% | 26 | | 80 | 17,5% |
| Médico Legista Civil - NS | 6 | 16,7% | 23 | 4,3% | 2 | 50,0% | 31 | 9,7% |
| Perito Criminal Civil - NS | 5 | 20,0% | 9 | | 2 | | 16 | 6,3% |
| Agente de Polícia Civil | 151 | 15,2% | 604 | 4,0% | 1107 | 1,0% | 1862 | 3,1% |
| Escrivão de Polícia Civil | 81 | 54,3% | 70 | 60,0% | 33 | 9,1% | 184 | 48,4% |
| Datiloscopista de Polcia Civil | 35 | 80,0% | 77 | 74,0% | 11 | 45,5% | 123 | 73,2% |
| Guarda de Presidio Civil | 86 | 31,4% | 39 | 23,1% | 25 | 8,0% | 150 | 25,3% |
| Auxiliar Oper. Perito Criminal Civil | 15 | 26,7% | 8 | | 5 | | 28 | 14,3% |
| DNPM - DEPARTAMENTO NAC. DE PRODUÇÃO MINERAL - (Carreira) | 474 | 26,9% | 1 | 39,9% | 2 | 11,5% | 477 | 29,5% |
| Analista Administrativo - NS | 85 | 42,4% | | | | | 85 | 42,4% |
| Especialista em Recurso Minerai - NS | 265 | 17,0% | 1 | | 2 | | 268 | 16,8% |
| Técnico Administrativo - NI | 82 | 40,2% | | | | | 82 | 40,2% |
| Técnico em Recursos Minerai - NI | 42 | 16,7% | | | | | 42 | 16,7% |
| DNPM - DEPTO. NAC. DE PRODUÇÃO MINERAL - (Plano Especial de Cargos) | 639 | 38,2% | 281 | 41,3% | 72 | 9,7% | 992 | 37,0% |
| Nível Superior - NS (art. 15º da Lei 11.046/2004) ¹ | 191 | 16,2% | 96 | 13,5% | 21 | 4,8% | 308 | 14,6% |
| Nível Intermediário - NI (art. 15º da Lei 11.046/2004) ¹ | 65 | 24,6% | 12 | 33,3% | 7 | 14,3% | 84 | 25,0% |
| Nível Superior - NS (art. 3º da Lei 11.046/2004) | 34 | 38,2% | 32 | 59,4% | 9 | 11,1% | 75 | 44,0% |
| Nível Intermediário - NI (art. 3º da Lei 11.046/2004) | 340 | 51,8% | 122 | 52,5% | 33 | 9,1% | 495 | 49,1% |
| Nível Auxiliar - NA (art. 3º da Lei 11.046/2004) | 9 | 88,9% | 19 | 84,2% | 2 | 50,0% | 30 | 83,3% |
| PESQUISA EM CIÊNCIA & TECNOLOGIA - (Carreira) | 14.048 | 41,2% | 7.402 | 46,9% | 2.077 | 12,6% | 23.527 | 40,5% |
| Analista - NS | 1.878 | 51,3% | 1.246 | 55,9% | 172 | 22,7% | 3.296 | 51,5% |
| Tecnologista - NS | 3.505 | 43,6% | 1.345 | 44,2% | 234 | 14,1% | 5.084 | 42,4% |
| Pesquisador - NS | 1.281 | 33,8% | 588 | 40,8% | 119 | 17,6% | 1.988 | 34,9% |
| Assistente - NI | 3.684 | 42,9% | 2.549 | 48,9% | 866 | 11,9% | 7.099 | 41,3% |
| Técnico - NI | 3.333 | 36,6% | 1.356 | 43,8% | 478 | 10,3% | 5.167 | 36,1% |
| Auxiliar Técnico - NA | 72 | 19,4% | 41 | 36,6% | 15 | 20,0% | 128 | 25,0% |
| Auxiliar - NA | 295 | 17,6% | 277 | 32,1% | 193 | 6,7% | 765 | 20,1% |
| TECNOLOGIA MILITAR - (CARREIRA) | 759 | 12,8% | 157 | 16,6% | 18 | | 934 | 14,4% |
| Analista de Tecnologia Militar - NS | 43 | 20,9% | | | | | 43 | 20,9% |
| Engenheiro Tecnologia Militar - NS | 236 | 14,0% | 157 | 16,6% | 18 | | 411 | 14,4% |
| Técnico de Tecnologia Militar - NI | 480 | 11,5% | | | | | 480 | 11,5% |
| ORGANIZAÇÕES MILITARES - (QUADRO DE PESSOAL CIVIL) | 3.076 | 6,3% | 4.653 | 3,8% | 6.701 | 0,6% | 14.430 | 2,8% |
| Nível Superior - NS | 38 | 44,7% | 63 | 42,9% | 48 | 2,1% | 149 | 30,2% |
| Nível Intermediário - NI | 2.789 | 5,5% | 4.392 | 2,1% | 6.383 | 0,5% | 13.564 | 2,1% |
| Nível Auxiliar - NA | 249 | 9,2% | 198 | 29,8% | 270 | 1,1% | 717 | 11,9% |
| REFORMA E DESENVOLVIMENTO AGRÁRIO - (Carreira) | 1.987 | 26,3% | 301 | 11,6% | 96 | 2,1% | 2.384 | 23,5% |
| Analista Administrativo - NS | 205 | 46,8% | | | | | 205 | 46,8% |
| Analista Reforma e Desenvolvimento Agrário - NS | 630 | 36,8% | 2 | | 2 | | 634 | 36,6% |
| Engenheiro Agrônomo - NS | 910 | 16,4% | 299 | 11,7% | 92 | 2,2% | 1.301 | 14,3% |
| Técnico Administrativo - NI | 51 | 25,5% | | | | | 51 | 25,5% |
| Técnico Reforma e Desenvolvimento Agrário - NI | 191 | 17,3% | | | 2 | | 193 | 17,1% |
| REFORMA E DESENVOLVIMENTO AGRÁRIO - (Plano Especial de Cargos) | 3.541 | 35,4% | 3.704 | 47,5% | 1.600 | 10,6% | 8.845 | 36,0% |
| Nível Superior - NS | 613 | 42,6% | 878 | 53,4% | 208 | 13,0% | 1.699 | 44,6% |
| Nível Intermediário - NI | 2.923 | 33,8% | 2.808 | 45,9% | 1.335 | 10,7% | 7.066 | 34,3% |
| Nível Auxiliar - NA | 5 | 60,0% | 18 | 5,6% | 57 | | 80 | 5,0% |

Tabela 2.26 - Quantitativo de Vínculos da Administração Pública Federal, por situação de vínculo, segundo o sexo - SIAPE

| Cargo / Carreira / Planos de Cargos/ Quadro de Pessoal e outras Situações de vínculos | (Continuação) | | | | | | | |
|---|--|--------------|---------------|--------------|-----------------|--------------|----------------|--------------|
| | Quantitativo de Vínculos de Servidores | | | | | | | |
| | Ativo | | Aposentado | | Inst. de Pensão | | Total Geral | |
| | Total | Fem | Total | Fem | Total | Fem | Total | Fem |
| MAPA - MINISTÉRIO DA AGRICULTURA, PECUÁRIA E ABASTECIMENTO | 5.427 | 9,5% | 2.865 | 1,5% | 3.954 | 1,3% | 12.246 | 6,3% |
| Fiscal Federal Agropecuário - NS | 2.951 | 26,5% | 1.740 | 14,3% | 1.118 | 2,1% | 5.809 | 18,1% |
| Agente de Atividades Agropecuárias - NI | 608 | 0,3% | 730 | 0,7% | 2.484 | 1,9% | 3.822 | 0,6% |
| Agente de Insp. Sanit. e Ind. de Produtos de Origem Animal - NI | 1.754 | 44,0% | 280 | 1,6% | 221 | 7,5% | 2.255 | 28,4% |
| Técnico de Laboratório- NI | 93 | 121,7% | 96 | 104,3% | 124 | 112,5% | 313 | 113,0% |
| Auxiliar de Laboratório - NA | 21 | 23,8% | 19 | 52,6% | 7 | | 47 | 31,9% |
| DOCENTE - (Carreira) | 116.983 | 44,6% | 45.568 | 51,5% | 11.207 | 14,1% | 173.758 | 44,4% |
| Professor de 3º grau (Auxiliar a Titular) - NS | 71.801 | 43,8% | 30.688 | 43,0% | 8.203 | 9,3% | 110.692 | 41,0% |
| Professor do Ensino Básico Técnico Tecnológico - NS | 31.129 | 41,4% | 8.612 | 56,8% | 1.750 | 15,8% | 41.491 | 43,5% |
| Professor do Ensino Básico Federal - NS | 171 | 49,7% | 684 | 63,5% | 186 | 9,1% | 1.041 | 51,5% |
| Professor do Ensino Básico Federal dos Ex-territórios - NS | 1.527 | 70,4% | 5.381 | 89,4% | 620 | 58,5% | 7.528 | 83,0% |
| Professor de 1º e 2º graus (A a E) - NI | 96 | 45,8% | 203 | 67,0% | 448 | 36,6% | 747 | 46,1% |
| Contratos Temporários: Professor de 3º grau - NS | 5.731 | 54,8% | | | | | 5.731 | 54,8% |
| Contratos Temporários: Professor de 1º e 2º graus - NS | 6.528 | 53,6% | | | | | 6.528 | 53,6% |
| CVM - COMISSÃO DE VALORES MOBILIÁRIO - (Carreira) | 509 | 21,8% | 193 | 49,2% | 36 | 16,7% | 738 | 28,7% |
| Analista - NS | 229 | 14,4% | 76 | 26,3% | 8 | 12,5% | 313 | 17,3% |
| Inspetor - NS | 111 | 14,4% | 26 | 15,4% | 11 | 9,1% | 148 | 14,2% |
| Agente Executivo - NI | 135 | 43,0% | 71 | 83,1% | 9 | 33,3% | 215 | 55,8% |
| Nível Intermediário - NI | 34 | 11,8% | 20 | 60,0% | 8 | 12,5% | 62 | 27,4% |
| SUSEP - SUPERINTENDÊNCIA DE SEGURO PRIVADOS | 451 | 36,6% | 238 | 52,5% | 89 | 15,7% | 778 | 39,1% |
| Analista Técnico - NS | 331 | 32,0% | 113 | 47,8% | 25 | 8,0% | 469 | 34,5% |
| Agente Executivo - NI | 115 | 49,6% | 99 | 65,7% | 42 | 28,6% | 256 | 52,3% |
| Nível Intermediário - NI | 5 | 40,0% | 26 | 23,1% | 22 | | 53 | 15,1% |
| PCC - PLANO DE CLASSIFICAÇÃO E CARGOS | 120 | 34,2% | 192 | 40,6% | 5.268 | 7,8% | 5.580 | 9,5% |
| Nível Superior - NS | 48 | 22,9% | 19 | 31,6% | 428 | 13,1% | 495 | 14,7% |
| Nível Intermediário - NI | 61 | 42,6% | 138 | 42,8% | 3.972 | 8,1% | 4.171 | 9,8% |
| Nível Auxiliar - NA | 11 | 36,4% | 35 | 37,1% | 868 | 3,9% | 914 | 5,6% |
| PGPE - PLANO GERAL DE CARGOS DO PODER EXECUTIVO | 39.670 | 49,1% | 61.889 | 42,4% | 105.636 | 4,5% | 207.195 | 24,4% |
| Nível Superior - NS | 6.443 | 56,8% | 7.232 | 62,0% | 5.317 | 6,6% | 18.992 | 44,7% |
| Nível Intermediário - NI | 28.406 | 48,8% | 45.683 | 44,0% | 80.810 | 5,0% | 154.899 | 24,5% |
| Nível Auxiliar - NA | 4.821 | 41,3% | 8.974 | 18,4% | 19.509 | 2,2% | 33.304 | 12,2% |
| ERCE - ESTRUTURA REMUNERATÓRIA DE Cargos ESPECÍFICOS 2 | 1.900 | 23,7% | 1.976 | 25,7% | 688 | 3,9% | 4.564 | 21,6% |
| Arquiteto - NS | 107 | 55,1% | 94 | 40,4% | 34 | 2,9% | 235 | 41,7% |
| Economista - NS | 573 | 35,8% | 656 | 37,8% | 144 | 3,5% | 1.373 | 33,4% |
| Engenheiro ** - NS | 1.121 | 13,3% | 958 | 9,2% | 404 | 2,5% | 2.483 | 9,9% |
| Estatístico - NS | 81 | 43,2% | 240 | 54,6% | 101 | 10,9% | 422 | 41,9% |
| Geólogo - NS | 18 | 16,7% | 28 | 10,7% | 5 | | 51 | 11,8% |
| TÉCNICO-ADMINISTRATIVOS DAS IFES | 121.661 | 52,8% | 51.874 | 59,2% | 17.849 | 15,9% | 191.384 | 51,1% |
| Nível Superior - NS | 37.513 | 62,2% | 12.483 | 67,9% | 1.917 | 25,0% | 51.913 | 62,2% |
| Nível Intermediário - NI | 74.936 | 50,2% | 32.425 | 58,2% | 12.426 | 14,9% | 119.787 | 48,7% |
| Nível Auxiliar - NA | 9.212 | 35,8% | 6.966 | 48,4% | 3.506 | 14,4% | 19.684 | 36,4% |
| DACTA - GRUPO DE DEFESA AÉREA E CONTR. DO TRÁFEGO AÉREO | 339 | 18,9% | 116 | 19,0% | 7 | 14,3% | 462 | 18,8% |
| Técnico de Defesa Aérea e Controle de Tráfego Aéreo - NS | 124 | 21,8% | 17 | | | | 141 | 19,1% |
| Controlador de Tráfego Aéreo - NI | 104 | 17,3% | 63 | 20,6% | 3 | | 170 | 18,2% |
| Técnico em Eletrônica e Telecomunicação - NI | 64 | 17,2% | 17 | 11,8% | 2 | 50,0% | 83 | 16,9% |
| Técnico em Informações Aeronáuticas - NI | 34 | 20,6% | 13 | 53,8% | 2 | | 49 | 28,6% |
| Técnico em Progr. Operac. de Def. Aérea e Controle de Tráfego Aéreo - NI | 13 | 7,7% | 6 | | | | 19 | 5,3% |

Tabela 2.26 - Quantitativo de Vínculos da Administração Pública Federal, por situação de vínculo, segundo o sexo - SIAPE

| Cargo / Carreira / Planos de Cargos/ Quadro de Pessoal e outras Situações de vínculos | Quantitativo de Vínculos de Servidores | | | | | | | |
|---|--|--------|------------|--------|-----------------|-------|-------------|--------|
| | Ativo | | Aposentado | | Inst. de Pensão | | Total Geral | |
| | Total | Fem | Total | Fem | Total | Fem | Total | Fem |
| MEIO AMBIENTE E IBAMA - (Carreira) | 6.215 | 35,4% | 1.106 | 40,7% | 272 | 7,4% | 7.593 | 35,2% |
| Analista Ambiental - NS | 3.344 | 38,0% | 282 | 40,8% | 43 | 11,6% | 3.669 | 37,9% |
| Analista Administrativo - NS | 319 | 51,4% | 118 | 56,8% | 10 | 10,0% | 447 | 51,9% |
| Gestor Ambiental - NS | 5 | 40,0% | 2 | 50,0% | | | 7 | 42,9% |
| Gestor Administrativo - NS | 9 | 44,4% | 5 | 60,0% | | | 14 | 50,0% |
| Técnico Administrativo - NI | 1.797 | 38,2% | 511 | 47,6% | 136 | 8,8% | 2.444 | 38,5% |
| Técnico Ambiental - NI | 639 | 6,1% | 156 | 6,4% | 78 | 2,6% | 873 | 5,8% |
| Auxiliar Administrativo - NA | 102 | 33,3% | 32 | 34,4% | 5 | | 139 | 32,4% |
| MEIO AMBIENTE E IBAMA - (Plano Especial de Cargos) | 294 | 45,6% | 1.757 | 42,7% | 1.598 | 7,8% | 3.649 | 27,7% |
| Nível Superior - NS | | | 403 | 46,2% | 147 | 9,5% | 550 | 36,4% |
| Nível Intermediário - NI | 289 | 45,7% | 1.306 | 43,2% | 1.225 | 8,7% | 2.820 | 28,4% |
| Nível Auxiliar - NA | 5 | 40,0% | 48 | 2,1% | 226 | 1,8% | 279 | 2,5% |
| MINISTÉRIO DA CULTURA - (Plano Especial de Cargos) | 2.454 | 51,8% | 1.434 | 60,6% | 439 | 15,5% | 4.327 | 51,1% |
| Nível Superior - NS | 1.373 | 61,3% | 839 | 71,0% | 157 | 28,7% | 2.369 | 62,6% |
| Nível Intermediário - NI | 1.030 | 41,2% | 573 | 45,0% | 268 | 8,2% | 1.871 | 37,6% |
| Nível Auxiliar - NA | 51 | 13,7% | 22 | 68,2% | 14 | 7,1% | 87 | 26,4% |
| PREVIDÊNCIA | 9 | 33,3% | 93 | 65,6% | 170 | 26,5% | 272 | 40,1% |
| Médico - NS | 1 | | 13 | 15,4% | 19 | 5,3% | 33 | 9,1% |
| Nível Superior - NS | 1 | | 11 | 81,8% | 15 | 20,0% | 27 | 44,4% |
| Nível Intermediário - NI | 7 | 42,9% | 68 | 72,1% | 134 | 30,6% | 209 | 44,5% |
| Nível Auxiliar - NA | | | 1 | 100,0% | 2 | | 3 | 33,3% |
| MÉDICO PERITO PREVIDENCIÁRIO - NS | 4.692 | 40,2% | 3.104 | 18,1% | 792 | 2,9% | 8.588 | 28,7% |
| SUPERVISOR MÉDICO PERICIAL - NS | 104 | 40,4% | 13 | 30,8% | 1 | | 118 | 39,0% |
| PERITO MÉDICO PREVIDÊNCIA SOCIAL - NS | 1 | 0,0% | 2 | | 7 | 14,3% | 10 | 10,0% |
| SEGURIDADE SOCIAL E DO TRABALHO | 649 | 46,2% | 1.861 | 51,3% | 6.047 | 16,5% | 8.557 | 26,3% |
| Médico, Médico do Trabalho, Veterinário e Cirurgião - NS | 220 | 25,0% | 416 | 22,6% | 1.100 | 5,0% | 1.736 | 11,8% |
| Médico de Saúde Pública - NS | | | 2 | 50,0% | 28 | 3,6% | 30 | 6,7% |
| Sanitarista - NS | 1 | | 4 | 25,0% | 12 | 8,3% | 17 | 11,8% |
| Nível Superior - NS | 50 | 72,0% | 148 | 74,3% | 349 | 31,2% | 547 | 46,6% |
| Nível Intermediário - NI | 374 | 55,3% | 1.278 | 58,1% | 4.440 | 18,2% | 6.092 | 28,9% |
| Nível Auxiliar - NA | 4 | 50,0% | 13 | 46,2% | 118 | 18,6% | 135 | 22,2% |
| PREVIDÊNCIA, SAÚDE E TRABALHO | 75.976 | 45,1% | 91.155 | 56,5% | 38.245 | 12,2% | 205.376 | 44,1% |
| Médico, Médico do Trabalho e Cirurgião - NS | 10.116 | 34,7% | 20.497 | 27,9% | 6.765 | 3,4% | 37.378 | 25,3% |
| Médico de Saúde Pública - NS | 1 | 100,0% | 47 | 27,7% | 125 | 4,0% | 173 | 11,0% |
| Médico Veterinário - NS | 18 | 22,2% | 10 | 20,0% | 4 | | 32 | 18,8% |
| Sanitarista - NS | 28 | 50,0% | 293 | 59,7% | 107 | 8,4% | 428 | 46,3% |
| Nível Superior - NS | 7.018 | 75,7% | 10.701 | 76,9% | 2.241 | 24,2% | 19.960 | 70,6% |
| Nível Intermediário - NI | 57.954 | 43,2% | 59.287 | 62,8% | 28.637 | 13,3% | 145.878 | 45,3% |
| Nível Auxiliar - NA | 841 | 50,9% | 320 | 55,0% | 366 | 15,6% | 1.527 | 43,3% |
| SEGURO SOCIAL | 36.814 | 58,4% | 30.629 | 74,5% | 8.131 | 22,5% | 75.574 | 61,1% |
| Analista de Seguro Social - NS | 4.087 | 66,5% | 13 | 38,5% | 18 | 50,0% | 4.118 | 66,4% |
| Técnico de Seguro Social - NI | 25.403 | 57,6% | 18.368 | 76,6% | 4.016 | 28,8% | 47.787 | 62,5% |
| Nível Superior - NS | 1.479 | 75,3% | 5.234 | 82,6% | 950 | 24,2% | 7.663 | 73,9% |
| Nível Intermediário - NI | 5.791 | 52,0% | 6.946 | 63,2% | 3.102 | 13,9% | 15.839 | 49,4% |
| Nível Auxiliar - NA | 54 | 42,6% | 68 | 39,7% | 45 | 11,1% | 167 | 32,9% |
| PREVIDÊNCIA COMPLEMENTAR - (Carreira) | 96 | 25,0% | | | | | 96 | 25,0% |
| Especialista em Previdência Complementar - NS | 58 | 17,2% | | | | | 58 | 17,2% |
| Analista Administrativo - NI | 17 | 47,1% | | | | | 17 | 47,1% |
| Técnico Administrativo - NA | 21 | 28,6% | | | | | 21 | 28,6% |
| PREVIDÊNCIA COMPLEMENTAR - (Plano Especial de Cargos) | 30 | 56,7% | 4 | 100,0% | | | 34 | 61,8% |
| Nível Superior - NS | 4 | 50,0% | 2 | 100,0% | | | 6 | 66,7% |
| Nível Intermediário - NI | 25 | 56,0% | 2 | 100,0% | | | 27 | 59,3% |
| Nível Auxiliar - NA | 1 | 100,0% | | | | | 1 | 100,0% |

Tabela 2.26 - Quantitativo de Vínculos da Administração Pública Federal, por situação de vínculo, segundo o sexo - SIAPE

| Cargo / Carreira / Planos de Cargos/ Quadro de Pessoal e outras Situações de vínculos | Quantitativo de Vínculos de Servidores | | | | | | | |
|---|--|--------------|--------------|--------------|-----------------|--------------|---------------|--------------|
| | Ativo | | Aposentado | | Inst. de Pensão | | Total Geral | |
| | Total | Fem | Total | Fem | Total | Fem | Total | Fem |
| Posição - Julho/2013 | (Continuação) | | | | | | | |
| IMPrensa Nacional - (Quadro de Pessoal) | 273 | 37,0% | 561 | 42,1% | 705 | 4,5% | 1.539 | 24,0% |
| Nível Superior - NS | 28 | 42,9% | 68 | 61,8% | 78 | 2,6% | 174 | 32,2% |
| Nível Intermediário - NI | 224 | 37,9% | 490 | 39,4% | 621 | 4,7% | 1.335 | 23,0% |
| Nível Auxiliar - NA | 21 | 19,0% | 3 | 33,3% | 6 | | 30 | 20,0% |
| MINISTÉRIO DA FAZENDA - (Plano Especial de Cargos) | 8.032 | 55,2% | 6.699 | 49,0% | 6.333 | 5,2% | 21.064 | 38,2% |
| Nível Superior - NS | 503 | 65,0% | 1.452 | 44,4% | 1.268 | 5,4% | 3.223 | 32,2% |
| Nível Intermediário - NI | 7.144 | 54,7% | 4.985 | 49,8% | 4.827 | 5,2% | 16.956 | 39,2% |
| Nível Auxiliar - NA | 385 | 50,9% | 262 | 59,2% | 238 | 5,0% | 885 | 41,0% |
| INFRA-ESTRUTURA (Prog. Aceleração do Crescimento) | 834 | 23,4% | 2 | | 2 | | 838 | 23,3% |
| Analista de Infra-Estrutura - NS | 763 | 24,9% | | | 1 | | 764 | 24,9% |
| Especialista de Infra-Estrutura Sênior - NS | 71 | 7,0% | 2 | | 1 | | 74 | 6,8% |
| DNIT- DEPTO NAC. DE INFRAESTRUTURA DE TRANSPORTES - (Carreira) | 781 | 27,8% | 3 | | 1 | | 785 | 33,6% |
| Analista Administrativo - NS | 128 | 33,6% | | | | | 128 | 24,4% |
| Analista em Infra-Estrutura de Transportes - NS | 436 | 24,5% | 2 | | | | 438 | 46,0% |
| Técnico Administrativo - NI | 50 | 46,0% | | | | | 50 | 26,0% |
| Técnico de Suporte em Infra-Estrutura de Transportes - NI | 167 | 26,3% | 1 | | 1 | | 169 | 11,1% |
| DNIT- DEPTO NAC. DE INFRAESTRUTURA DE TRANSP. - (Plano Especial de Cargos) | 1.662 | 30,6% | 8.908 | 15,4% | 7.570 | 1,7% | 18.140 | 11,1% |
| Nível Superior - NS (Art. 15º da lei 11.171/2005) | 307 | 15,3% | 584 | 11,8% | 237 | 0,8% | 1.128 | 10,5% |
| Nível Intermediário - NI (Art. 15º da lei 11.171/2005) | 126 | 7,1% | 2.112 | 0,2% | 2.400 | 0,3% | 4.638 | 0,5% |
| Nível Superior - NS (Art. 3º da lei 11.171/2005) | 66 | 54,5% | 394 | 45,4% | 158 | 7,6% | 618 | 36,7% |
| Nível Intermediário - NI (Art. 3º da lei 11.171/2005) | 1.158 | 36,0% | 5.814 | 19,2% | 4.773 | 2,2% | 11.745 | 14,0% |
| Nível Auxiliar - NA (Art. 3º da lei 11.171/2005) | 5 | | 4 | | 2 | | 11 | |
| HFA - HOSPITAL DAS FORÇAS ARMADAS | 1.398 | 73,5% | 389 | 68,4% | 63 | 33,3% | 1.850 | 71,1% |
| Médico - NS | 307 | 52,8% | 67 | 29,9% | 10 | | 384 | 47,4% |
| Especialista em Atividades Hospitalares - NS | 185 | 83,2% | 37 | 89,2% | 6 | 33,3% | 228 | 82,9% |
| Técnico em Atividades Médico Hospitalares - NI | 730 | 82,9% | 115 | 84,3% | 14 | 64,3% | 859 | 82,8% |
| Nível Superior - NS | 13 | 38,5% | 31 | 71,0% | 3 | 66,7% | 47 | 61,7% |
| Nível Intermediário - NI | 130 | 67,7% | 117 | 68,4% | 27 | 25,9% | 274 | 63,9% |
| Nível Auxiliar - NA | 33 | 42,4% | 22 | 63,6% | 3 | 33,3% | 58 | 50,0% |
| Hospital das Forças Armadas - (Emprego Público) | 197 | 74,6% | | | | | 197 | 74,6% |
| Nível Superior - NS (lei 10.225/2001) * | 35 | 57,1% | | | | | 35 | 57,1% |
| Nível Intermediário - NI (lei 10.225/2001) * | 162 | 78,4% | | | | | 162 | 78,4% |
| FOCRUZ - FUNDAÇÃO OSWALDO CRUZ - (Carreira) | 4.922 | 57,0% | 1.168 | 60,2% | 291 | 13,4% | 6.381 | 55,6% |
| Especialista em Ciência, Tecnologia, Produção e Inovação em Saúde Pública - NS | 17 | 35,3% | | | | | 17 | 35,3% |
| Analista de Gestão em Saúde - NS | 830 | 58,0% | 128 | 64,1% | 16 | 6,3% | 974 | 57,9% |
| Pesquisador em Saúde Pública - NS | 823 | 59,5% | 146 | 54,1% | 35 | 8,6% | 1.004 | 57,0% |
| Tecnologista em Saúde Pública - NS | 1.633 | 64,6% | 179 | 70,9% | 25 | 20,0% | 1.837 | 64,6% |
| Assistente Técnico de Gestão em Saúde Pública - NI | 458 | 36,0% | 270 | 52,2% | 88 | 11,4% | 816 | 38,7% |
| Técnico em Saúde Pública - NI | 1.161 | 52,5% | 445 | 61,6% | 127 | 15,7% | 1.733 | 52,2% |
| FOCRUZ - FUNDAÇÃO OSWALDO CRUZ - (Plano Especial de Cargos) | 290 | 55,9% | 119 | 56,3% | 31 | 9,7% | 440 | 52,7% |
| Nível Superior - NS (Art 28 de Lei 11.355/2006) | 223 | 55,6% | 108 | 53,7% | 30 | 10,0% | 361 | 51,2% |
| Nível Intermediário - NI (Art 28 de Lei 11.355/2006) | 67 | 56,7% | 11 | 81,8% | 1 | | 79 | 59,5% |
| INMETRO - INST. NACIONAL DE METROL. , NORMALIZAÇÃO E QUALIDADE - (Carreira) | 1.058 | 32,8% | 423 | 42,6% | 127 | 7,9% | 1.608 | 33,4% |
| Especialista em Metrologia e Qualidade Sênior - NS | 4 | 25,0% | 1 | | | | 5 | 20,0% |
| Analista Executivo em Metrologia e Qualidade - NS | 145 | 42,1% | 46 | 52,2% | 3 | | 194 | 43,8% |
| Pesquisador-Tecnologista Metrologia - NS | 436 | 32,1% | 68 | 38,2% | 9 | | 513 | 32,4% |
| Assistente em Metrologia e Qualidade - NI | 264 | 37,5% | 224 | 47,8% | 72 | 5,6% | 560 | 37,5% |
| Técnico em Metrologia e Qualidade - NI | 192 | 20,3% | 52 | 13,5% | 18 | 5,6% | 262 | 17,9% |
| Auxiliar Executivo em Metrologia e Qualidade - NA | 17 | 41,2% | 32 | 50,0% | 25 | 20,0% | 74 | 37,8% |
| IBGE - INSTITUTO BRASILEIRO DE GEOGRAFIA E ESTATÍSTICA - (Carreira) | 6.249 | 33,0% | 6.042 | 50,0% | 1.856 | 9,2% | 14.147 | 37,1% |
| Analista de Planej. Gestão e Infra-Estrutura em Inform. Geográficas e Estatísticas - NS | 702 | 35,2% | 298 | 53,0% | 79 | 13,9% | 1.079 | 38,6% |
| Pesquisador em Informações Geográficas e Estatísticas - NS | 102 | 39,2% | 165 | 55,2% | 22 | 9,1% | 289 | 46,0% |
| Tecnologista em Informações Geográficas e Estatísticas - NS | 915 | 38,4% | 931 | 51,3% | 228 | 13,2% | 2.074 | 41,4% |
| Técnico de Planej. Gestão e Infra-Estrutura em Inform. Geográficas e Estatísticas - NI | 976 | 35,5% | 1.280 | 50,2% | 871 | 6,9% | 3.127 | 33,5% |
| Técnico em Informações Geográficas e Estatísticas - NI | 3.554 | 30,4% | 3.368 | 49,0% | 656 | 10,2% | 7.578 | 36,9% |
| IBGE - INST. BRAS. DE GEOGRAFIA E ESTATÍSTICA - (Plano Especial de Cargos) | 28 | 25,0% | 33 | 33,3% | 12 | 16,7% | 73 | 27,4% |
| Nível Superior - NS | 13 | 23,1% | 27 | 22,2% | 8 | 12,5% | 48 | 20,8% |
| Nível Intermediário - NI | 15 | 26,7% | 6 | 83,3% | 4 | 25,0% | 25 | 40,0% |

Tabela 2.26 - Quantitativo de Vínculos da Administração Pública Federal, por situação de vínculo, segundo o sexo - SIAPE

| Cargo / Carreira / Planos de Cargos/ Quadro de Pessoal e outras Situações de vínculos | Quantitativo de Vínculos de Servidores | | | | | | | |
|--|--|--------------|------------|---------------|-----------------|--------------|--------------|--------------|
| | Ativo | | Aposentado | | Inst. de Pensão | | Total Geral | |
| | Total | Fem | Total | Fem | Total | Fem | Total | Fem |
| INPI - INST. NACIONAL DA PROPRIEDADE INDUSTRIAL - (Carreira) | 1.007 | 43,7% | 327 | 63,3% | 69 | 11,6% | 1.403 | 46,7% |
| Especialista Sênior em Propriedade Intelectual - NS | 4 | 75,0% | | | | | 4 | 75,0% |
| Analista Planejamento, Gestão de Infra-Estrutura em Propriedade Industrial - NS | 154 | 44,2% | 26 | 46,2% | 8 | 12,5% | 188 | 43,1% |
| Pesquisador em Propriedade Industrial - NS | 373 | 42,9% | 58 | 55,2% | 11 | 18,2% | 442 | 43,9% |
| Tecnologista em Propriedade Industrial - NS | 127 | 50,4% | 34 | 76,5% | 4 | 25,0% | 165 | 55,2% |
| Técnico em Propriedade Industrial - NI | 225 | 38,2% | 111 | 73,9% | 7 | 28,6% | 343 | 49,6% |
| Técnico Planejamento, Gestão e Infra-Estrutura em Propriedade Industrial - NI | 124 | 47,6% | 98 | 56,1% | 39 | 5,1% | 261 | 44,4% |
| FNDE - FUNDO NAC. DE DESENVOLVIMENTO DA EDUCAÇÃO - (Carreira) | 323 | 56,0% | | | | | 323 | 56,0% |
| Especialista em Financiamento e Execução de Progr. e Projetos Educacionais - NS | 180 | 56,1% | | | | | 180 | 56,1% |
| Técnico em Financiamento e Execução de Programas e Projetos Educacionais - NI | 143 | 55,9% | | | | | 143 | 55,9% |
| FNDE - FUNDO NAC. DE DESENV. DA EDUCAÇÃO - (Plano Especial de Cargos) | 322 | 55,6% | 330 | 66,4% | 54 | 33,3% | 706 | 58,9% |
| Nível Superior - NS | 137 | 58,4% | 186 | 67,7% | 21 | 61,9% | 344 | 63,7% |
| Nível Intermediário - NI | 181 | 54,7% | 128 | 66,4% | 31 | 16,1% | 340 | 55,6% |
| Nível Auxiliar - NA | 4 | | 16 | 50,0% | 2 | | 22 | 36,4% |
| INEP - INST. NAC. DE ESTUDOS E PESQUISAS EDUC. ANÍSIO TEIXEIRA - (Carreira) | 286 | 52,4% | | | | | 286 | 52,4% |
| Pesquisador - Tecnologista em Informações e Avaliações Educacionais - NS | 226 | 54,0% | | | | 100,0% | 226 | 54,0% |
| Técnico em Financiamento e Execução de Programas e Projetos Educacionais - NI | 60 | 46,7% | | | | | 60 | 46,7% |
| INEP - INST. NAC. DE EST. E PESQ. EDUC. ANÍSIO TEIXEIRA - (Plano Especial de Cargos) | 100 | 56,0% | 22 | 59,1% | 2 | 50,0% | 124 | 56,5% |
| Nível Superior - NS | 63 | 60,3% | 15 | 66,7% | | | 78 | 61,5% |
| Nível Intermediário - NI | 36 | 47,2% | 7 | 42,9% | 2 | 50,0% | 45 | 46,7% |
| Nível Auxiliar - NA | 1 | 100,0% | | | | | 1 | 100,0% |
| IEC - INST. EVANDRO CHAGAS E CNP- CENTRO NACIONAL DE PRIMATAS - (Carreira) | 383 | 59,8% | 6 | 50,0% | | | 389 | 59,6% |
| Especialista em Pesquisa - NS | 3 | 33,3% | | | | | 3 | 33,3% |
| Analista de Gestão em Pesquisa - NS | 30 | 53,3% | | | | | 30 | 53,3% |
| Pesquisador em Saúde Pública - NS | 69 | 69,6% | 3 | 100,0% | | | 72 | 70,8% |
| Tecnologista em Pesquisa e Investigação Biomédica - NS | 21 | 61,9% | | | | | 21 | 61,9% |
| Assistente Técnico de Gestão e Investigação Biomédica - NI | 115 | 53,0% | | | | | 115 | 53,0% |
| Técnico em Pesquisa e Investigação Biomédica - NI | 142 | 63,4% | 1 | | | | 143 | 62,9% |
| Auxiliar em Pesquisa e Investigação Biomédica em Saúde Pública - NA | 3 | | 2 | | | | 5 | |
| IEC - INST. EVANDRO CHAGAS E CNP- CENT. NAC. DE PRIMATAS - (Plano Especial de Cargos) | 101 | 56,4% | 28 | 71,4% | 6 | 16,7% | 135 | 57,8% |
| Nível Superior - NS | 19 | 47,4% | 15 | 73,3% | | | 34 | 58,8% |
| Nível Intermediário - NI | 80 | 58,8% | 13 | 69,2% | 5 | 20,0% | 98 | 58,2% |
| Nível Auxiliar - NA | 2 | 50,0% | | | 1 | | 3 | 33,3% |
| SUFRAMA - SUPERINT. DA ZONA FRANCA DE MANAUS - (Plano Especial de Cargos) | 330 | 44,2% | 155 | 45,2% | 32 | | 517 | 41,8% |
| Nível Superior - NS | 69 | 44,9% | 29 | 72,4% | | | 98 | 53,1% |
| Nível Intermediário - NI | 259 | 44,4% | 125 | 38,4% | 32 | | 416 | 39,2% |
| Nível Auxiliar - NA | 2 | | 1 | | | | 3 | 33,3% |
| EMBRATUR - INSTITUTO BRASILEIRO DE TURISMO - (Plano Especial de Cargos) | 133 | 48,9% | 143 | 53,1% | 32 | 31,3% | 308 | 49,0% |
| Nível Superior - NS | 61 | 50,8% | 69 | 40,6% | 12 | 33,3% | 142 | 44,4% |
| Nível Intermediário - NI | 72 | 47,2% | 70 | 64,3% | 18 | 33,3% | 160 | 53,1% |
| Nível Auxiliar - NA | | | 4 | 75,0% | 2 | | 6 | 50,0% |
| Políticas Sociais - CDPS | 381 | 68,0% | | | | | 381 | 68,0% |
| - Analista Técnico de Políticas Sociais - NS | 381 | 68,0% | | | | | 381 | 68,0% |
| ANVISA - AGÊNCIA NACIONAL DE VIGILÂNCIA SANITÁRIA - (Carreira) | 912 | 62,1% | 1 | 100,0% | 4 | 25,0% | 917 | 61,9% |
| Especialista em Regulação e Vigilância - NS | 653 | 67,4% | 1 | 100,0% | 3 | 33,3% | 657 | 67,3% |
| Analista Administrativo - NS | 146 | 46,6% | | | 1 | | 147 | 46,3% |
| Técnico Administrativo - NI | 113 | 51,3% | | | | | 113 | 51,3% |
| ANVISA - AGÊNCIA NAC. DE VIGILÂNCIA SANITÁRIA - (Plano Especial de Cargos) | 951 | 47,3% | 477 | 52,8% | 41 | 29,3% | 1.469 | 48,6% |
| Médico - NS | 71 | 16,9% | 128 | 30,5% | 7 | 14,3% | 206 | 25,2% |
| Médico Saúde Pública - NS | | | 1 | | | | 1 | |
| Médico Veterinário - NS | 1 | | | | 1 | | 2 | |
| Sanitarista - NS | 13 | 46,2% | 12 | 58,3% | | | 25 | 52,0% |
| Nível Superior - NS | 160 | 80,0% | 80 | 73,8% | 3 | 33,3% | 243 | 77,4% |
| Nível Intermediário - NI | 700 | 43,0% | 255 | 57,6% | 30 | 33,3% | 985 | 46,5% |
| Nível Auxiliar - NA | 6 | 50,0% | 1 | | | | 7 | 42,9% |
| ANA - AGÊNCIA NACIONAL DE ÁGUAS | 282 | 34,8% | 1 | | | | 283 | 34,6% |
| Especialista em Geoprocessamento - NS | 26 | 3,8% | 1 | | | | 27 | 3,7% |
| Especialista em Recursos Hídricos - NS | 204 | 37,7% | | | | | 204 | 37,7% |
| Analista Administrativo - NS | 52 | 38,5% | | | | | 52 | 38,5% |

Tabela 2.26 - Quantitativo de Vínculos da Administração Pública Federal, por situação de vínculo, segundo o sexo - SIAPE

| Cargo / Carreira / Planos de Cargos/ Quadro de Pessoal e outras Situações de vínculos | Quantitativo de Vínculos de Servidores | | | | | | | |
|---|--|--------------|----------------|--------------|-----------------|-------------|------------------|--------------|
| | Ativo | | Aposentado | | Inst. de Pensão | | Total Geral | |
| | Total | Fem | Total | Fem | Total | Fem | Total | Fem |
| ANEEL - AGÊNCIA NACIONAL DE ENERGIA ELÉTRICA | 604 | 32,0% | 1 | | | | 605 | 31,9% |
| Especialista em Regulação de Serviços Públicos de Energia - NS | 304 | 18,1% | 1 | | | | 305 | 18,0% |
| Analista Administrativo - NS | 155 | 41,3% | | | | | 155 | 41,3% |
| Técnico Administrativo - NI | 145 | 51,0% | | | | | 145 | 51,0% |
| ANSS - AGÊNCIA NACIONAL DE SAÚDE SUPLEMENTAR | 475 | 54,7% | | | 2 | | 477 | 31,9% |
| Especialista em Regulação de Saúde Suplementar - NS | 310 | 57,1% | | | 2 | | 312 | 18,0% |
| Técnico em Regulação em Saúde Suplementar - NI | 49 | 51,0% | | | | | 49 | 51,0% |
| Analista Administrativo - NS | 69 | 43,5% | | | | | 69 | 41,3% |
| Técnico Administrativo - NI | 47 | 57,1% | | | | | 47 | 51,0% |
| ANATEL - AGÊNCIA NACIONAL DE TELECOMUNICAÇÕES | 1.238 | 21,0% | 3 | 66,7% | 4 | | 1.245 | 21,0% |
| Especialista em Regulação de Serviços Públicos de Telecomunicação - NS | 578 | 25,8% | 2 | 50,0% | 3 | | 583 | 25,7% |
| Técnico em Regulação de Serviços Públicos de Telecomunicação - NI | 379 | 5,5% | 1 | | 1 | | 381 | 5,5% |
| Analista Administrativo - NS | 193 | 33,7% | | | | | 193 | 34,2% |
| Técnico Administrativo - NI | 88 | 28,4% | | | | | 88 | 28,4% |
| ANP - AGÊNCIA NACIONAL DE PETRÓLEO, GÁS NATURAL E BIOCOMBUSTÍVEIS | 531 | 26,4% | 5 | 40,0% | | | 536 | 26,5% |
| Especialista em Geologia e Geofísica do Petróleo, Álcool Combustível e Gás Natural - NS | 19 | 26,3% | 2 | | | | 21 | 23,8% |
| Especialista em Regulação de Petróleo e Derivados e Gás Natural - NS | 283 | 27,6% | 2 | | | | 285 | 27,4% |
| Técnico em Regulação de Petróleo e Derivado Álcool Combustível e Gás Natural - NI | 38 | 15,8% | | | | | 38 | 18,4% |
| Analista Administrativo - NS | 128 | 29,7% | 1 | 100,0% | | | 129 | 30,2% |
| Técnico Administrativo - NI | 63 | 20,6% | | | | | 63 | 20,6% |
| ANCINE - AGÊNCIA NACIONAL DE CINEMA | 265 | 38,5% | | | | | 265 | 38,5% |
| Especialista em Regulação da Atividade Cinematográfica e Audiovisual - NS | 108 | 44,4% | | | | | 108 | 44,4% |
| Técnico em Regulação de Atividade Cinematográfica e Audiovisual - NI | 39 | 25,6% | | | | | 39 | 25,6% |
| Analista Administrativo - NS | 42 | 33,3% | | | | | 42 | 33,3% |
| Técnico Administrativo - NI | 76 | 39,5% | | | | | 76 | 39,5% |
| ANTT - AGÊNCIA NACIONAL DE TRANSPORTES TERRESTRES | 865 | 23,5% | 2 | | 3 | | 870 | 23,3% |
| Especialista em Regulação de Serviços de Transportes Terrestres - NS | 199 | 25,1% | | | 1 | | 200 | 25,0% |
| Técnico em Regulação de Serviços de Transportes Terrestres - NI | 530 | 18,1% | 1 | | 2 | | 533 | 18,0% |
| Analista Administrativo - NS | 41 | 61,0% | | | | | 41 | 61,0% |
| Técnico Administrativo - NI | 95 | 33,7% | 1 | | | | 96 | 33,3% |
| ANTAQ - AGÊNCIA NACIONAL DE TRANSPORTES AQUAVIÁRIOS | 266 | 21,8% | | | 2 | | 268 | 21,6% |
| Especialista em Regulação de Serviços de Transportes Aquaviários - NS | 143 | 21,7% | | | 2 | | 145 | 21,4% |
| Técnico em Regulação de Serviços de Transportes Aquaviários - NI | 49 | 6,1% | | | | | 49 | 6,1% |
| Analista Administrativo - NS | 48 | 31,3% | | | | | 48 | 31,3% |
| Técnico Administrativo - NI | 26 | 34,6% | | | | | 26 | 34,6% |
| ANAC - AGÊNCIA NACIONAL DE AVIAÇÃO CIVIL | 1.135 | 19,8% | 6 | 16,7% | 5 | | 1.146 | 19,7% |
| Especialista em Regulação de Aviação Civil - NS | 603 | 14,6% | 4 | | 2 | | 609 | 14,4% |
| Técnico em Regulação de Aviação Civil - NI | 232 | 9,9% | 1 | | 2 | | 235 | 9,8% |
| Analista Administrativo - NS | 208 | 41,8% | | | | | 208 | 41,8% |
| Técnico Administrativo - NI | 92 | 29,3% | 1 | 100,0% | 1 | | 94 | 29,8% |
| PLANO DE CARGOS DAS AGENCIAS REGULADORAS ** | 624 | 41,7% | 188 | 42,0% | 28 | 3,6% | 840 | 40,5% |
| Nível Superior - NS | 124 | 28,2% | 60 | 33,3% | 12 | | 196 | 28,1% |
| Nível Intermediário - NI | 499 | 45,1% | 126 | 46,0% | 16 | 6,3% | 641 | 44,3% |
| Nível Auxiliar - NA | 1 | | 2 | 50,0% | | | 3 | 33,3% |
| ANISTIADOS- (Lei 8.878/94 e Decreto 6.657/08) ³ | 3.913 | 26,9% | | | | | 3.913 | 26,9% |
| Nível Superior - NS | 491 | 32,8% | | | | | 491 | 32,8% |
| Nível Intermediário - NI | 2.279 | 33,3% | | | | | 2.279 | 33,3% |
| Nível Auxiliar - NA | 1.143 | 11,5% | | | | | 1.143 | 11,5% |
| LLOYD - (Companhia de Navegação Lloyd Brasileiro) | 2 | | | | | | 2 | |
| Nível Superior - NS | 2 | | | | | | 2 | |
| ABIN | 28 | 39,3% | | | | | 28 | 39,3% |
| Oficial Técnico de Inteligência - NS | 23 | 39,1% | | | | | 23 | 39,1% |
| Agente Técnico de Inteligência - NI | 5 | 40,0% | | | | | 5 | 40,0% |
| Sub-Total (Cargos, Plano Especial de Cargos e Quadro de Pessoal) | 545.074 | 44,7% | 378.225 | 50,4% | 250.890 | 8,1% | 1.174.189 | 38,7% |
| NES - NATUREZA ESPECIAL | 37 | 29,7% | | | 19 | | 56 | 19,6% |
| Natureza Especial - NES | 37 | 29,7% | | | 19 | | 56 | 32,5% |
| Outros | 9.107 | 35,2% | 138 | 45,7% | 907 | 3,5% | 10.152 | 32,5% |
| Contratado Lei nº 8.745/93 (recenseamento do IBGE) | 4.104 | 45,9% | | | | | 4.104 | 45,9% |
| Agregado | | | 134 | 44,8% | 479 | 4,4% | 613 | 13,2% |
| Pensionistas de outros Poderes absolvidos pelo Minist. Fazenda | | | 4 | 75,0% | 396 | 2,0% | 400 | 2,8% |
| Agente de Combate as Endemias | 5.003 | 26,3% | | | | | 5.003 | 26,3% |
| Médico Residente | 11.194 | 56,6% | | | | | 11.194 | 56,6% |
| Somente nomeados em função de comissão | 6.564 | 53,1% | | | | | 6.564 | 53,1% |
| Somente com outro vínculo de função | 10.909 | 35,7% | 32 | 28,1% | | | 10.941 | 35,7% |
| Somente com outro vínculo sem função | 21.366 | 52,5% | 219 | 44,7% | 3 | 66,7% | 21.588 | 52,5% |
| Sub-Total (Outros) | 59.177 | 47,6% | 389 | 43,7% | 929 | 3,7% | 60.495 | 46,9% |
| Total Geral | 604.251 | 45,0% | 378.614 | 50,4% | 251.819 | 8,1% | 1.234.684 | 39,1% |
| ESTAGIÁRIOS | 38.226 | 61,0% | | | | | 38.226 | 61,0% |
| Anistiados Políticos - (Lei 10.559/02) ⁵ | | | | | | | 4.467 | 25,6% |

Elaboração: CGINF/DESIN/SEGEP/MP

Fonte: SIAPE - Sistema Integrado de Administração de Recursos Humanos (Data Warehouse).

NS - Nível Superior / NI - Nível Intermediário / NA - Nível Auxiliar

Inclui contratos temporários.

1 - Corresponde aos cargos de nível superior de Economista, Engenheiro, Geógrafo, Pesquisador em Ciências Exatas e da Natureza e Químico; nível intermediário de Desenhista, Técnico em Cartografia e Técnico em Recursos Minerais.

2 - Quantitativo de Servidores de acordo com a Lei 12.277/10, de nível superior (Áreas de Formação da Engenharia: Agrimensura, Agrônômica, Civil, de Operações, de Pesca, Elétrica, Florestal, Mecânica, Operacional e Química).

3 - Empregados anistiados pela Lei 8.878/94 e Decreto 6.657/08, retorno ao serviço na Administração Pública Federal Direta, Autarquias e Fundacional.

4 - Servidores sem vínculo e requisitados de outros órgãos da administração direta, autarquias, fundações, empresas e outras esferas. Quando o servidor estiver afastado do seu órgão de origem, assumindo seu exercício em outro órgão com função ou sem função (Ex. exercício descentralizado de carreira e outros)

5 - Anistiados Políticos Privados e Públicos pela Lei 10.559/02.

* Empregados contratados para os empregos públicos criados pela Lei 10.225/01, terão sua relação de trabalho regida pela Consolidação das Leis Trabalhistas - CLT.

** Nos Planos Especiais de Cargos das Agências Reguladoras integram: ANA, ANAC, ANEEL, ANSS, ANATEL, ANTAQ, ANTT, ANCINE e ANP.

Nota: Este trabalho tem o objetivo de mostrar os quantitativos de Servidores Públicos Federais nos Cargos, Carreiras, Planos Especiais de Cargos, Quadros de Pessoais e outras situações.

2.27 - Distribuição % dos Vínculos de Servidores da Administração Pública Federal Ativos por grupos de idades (Faixa Etária)

Posição - Julho/2013

(Continuação)

| Cargo / Carreira / Planos de Cargos/ Quadro de Pessoal e outras Situações de vínculos | Grupos de Idade (Faixa Etária) | | | | |
|---|--------------------------------|-----------------|-----------------|-----------------|-----------------|
| | Até 30 anos | De 31 a 40 anos | De 41 a 50 anos | De 51 a 60 anos | Mais de 60 anos |
| DEPARTAMENTO DE POLÍCIA FEDERAL - (Plano Especial de Cargos) | 5,1% | 26,8% | 24,7% | 34,5% | 9,0% |
| Cargos de Nível Superior - NS | | 39,7% | 28,9% | 18,0% | 13,4% |
| Cargos de Nível Intermediário - NI | 5,6% | 25,9% | 24,3% | 35,8% | 8,5% |
| Cargos de Nível Auxiliar - NA | | | 26,3% | 52,6% | 21,1% |
| DEPARTAMENTO DE POLÍCIA RODOVIÁRIA FEDERAL - (Carreira) | 10,0% | 41,6% | 36,1% | 10,4% | 2,0% |
| Policial Rodoviário Federal - NS | 10,0% | 41,6% | 36,1% | 10,4% | 2,0% |
| DEPTO. de POLÍCIA RODOVIÁRIA FEDERAL - (Plano Especial de Cargos) | 8,9% | 2,9% | 17,3% | 52,3% | 18,6% |
| Cargos de Nível Superior - NS | 6,5% | 2,2% | 4,3% | 47,8% | 39,1% |
| Cargos de Nível Intermediário - NI | 9,2% | 3,0% | 18,5% | 52,5% | 16,8% |
| Cargos de Nível Auxiliar - NA | | | 11,1% | 66,7% | 22,2% |
| POLÍCIA CIVIL DO EX-TERRITÓRIO | | | 37,6% | 52,2% | 10,2% |
| Delegado de Polícia Civil - NS | | | | 75,0% | 25,0% |
| Médico Legista Civil - NS | | | | 83,3% | 16,7% |
| Perito Criminal Civil - NS | | | | 80,0% | 20,0% |
| Agente de Polícia Civil - NI | | | 35,1% | 55,0% | 9,9% |
| Escrivão de Polícia Civil - NI | | | 44,4% | 44,4% | 11,1% |
| Datiloscopista de Polcia Civil - NI | | | 31,4% | 54,3% | 14,3% |
| Guarda de Presídio Civil - NI | | | 51,2% | 41,9% | 7,0% |
| Auxiliar Oper. Perito Criminal Civil - NI | | | 20,0% | 80,0% | |
| DNPM - DEPARTAMENTO NAC. DE PRODUÇÃO MINERAL - (Carreira) | 20,9% | 46,8% | 20,5% | 10,3% | 1,5% |
| Analista Administrativo - NS | 22,4% | 52,9% | 22,4% | 2,4% | |
| Especialista em Recursos Mineral - NS | 14,0% | 45,3% | 23,4% | 15,5% | 1,9% |
| Técnico Administrativo - NI | 34,1% | 46,3% | 14,6% | 3,7% | 1,2% |
| Técnico em Recursos Minerais - NI | 35,7% | 45,2% | 9,5% | 7,1% | 2,4% |
| DNPM - DEPTº NAC. DE PRODUÇÃO MINERAL - (Plano Especial de Cargos) | | 0,2% | 15,5% | 58,7% | 25,7% |
| Nível Superior - NS (art. 15º da Lei 11.046/2004) | | | 1,6% | 60,2% | 38,2% |
| Nível Intermediário - NI (art. 15º da Lei 11.046/2004) | | | 24,6% | 55,4% | 20,0% |
| Nível Superior - NS (art. 3º da Lei 11.046/2004) | | | 5,9% | 55,9% | 38,2% |
| Nível Intermediário - NI (art. 3º da Lei 11.046/2004) | | 0,3% | 22,9% | 58,2% | 18,5% |
| Nível Auxiliar - NA (art. 3º da Lei 11.046/2004) | | | | 77,8% | 22,2% |
| PESQUISA EM CIÊNCIA & TECNOLOGIA - C&T | 7,4% | 16,8% | 27,2% | 39,2% | 9,4% |
| Analista - NS | 8,5% | 26,3% | 23,9% | 34,1% | 7,3% |
| Tecnologista - NS | 5,7% | 20,7% | 23,0% | 41,7% | 8,8% |
| Pesquisador - NS | 0,7% | 8,3% | 21,9% | 44,6% | 24,6% |
| Assistente - NI | 9,2% | 9,4% | 30,5% | 42,5% | 8,4% |
| Tecnico - NI | 9,6% | 19,7% | 31,2% | 33,5% | 6,0% |
| Auxiliar Técnico - NA | 12,5% | 11,1% | 26,4% | 36,1% | 13,9% |
| Auxiliar - NA | 0,7% | 8,1% | 35,6% | 43,4% | 12,2% |
| TECNOLOGIA MILITAR - (Carreira) | 36,2% | 31,8% | 11,7% | 18,3% | 2,0% |
| Analista de Tecnologia Militar - NS | 53,5% | 44,2% | 2,3% | | |
| Engenheiro Tecnologia Militar - NS | 11,9% | 16,1% | 12,7% | 53,4% | 5,9% |
| Técnico de Tecnologia Militar - NI | 46,7% | 38,3% | 12,1% | 2,7% | 0,2% |
| ORGANIZAÇÕES MILITARES - (Quadro de Pessoal Civil) | 0,1% | 0,9% | 29,5% | 55,2% | 14,3% |
| Nível Superior - NS | | 2,6% | 13,2% | 71,1% | 13,2% |
| Nível Intermediário - NI | 0,1% | 0,8% | 28,7% | 55,9% | 14,6% |
| Nível Auxiliar - NA | | 2,8% | 41,0% | 45,0% | 11,2% |
| REFORMA E DESENVOLVIMENTO AGRÁRIO -(Carreira) | 14,9% | 43,8% | 20,1% | 15,3% | 5,8% |
| Analista Reforma e Desenvolvimento Agrário - NS | 18,5% | 60,0% | 14,1% | 6,3% | 1,0% |
| Engenheiro Agrônomo - NS | 16,8% | 55,2% | 20,8% | 5,9% | 1,3% |
| Analista Administrativo - NS | 5,9% | 32,2% | 23,1% | 27,3% | 11,5% |
| Técnico Administrativo - NI | 56,9% | 35,3% | 5,9% | 2,0% | |
| Técnico Reforma e Desenvolvimento Agrário - NI | 36,1% | 46,1% | 14,1% | 3,1% | 0,5% |
| REFORMA E DESENVOLVIMENTO AGRÁRIO -(Plano Especial de Cargos) | | 4,0% | 17,3% | 58,9% | 19,8% |
| Nível Superior - NS | | 20,7% | 18,3% | 42,3% | 18,8% |
| Nível Intermediário - NI | | 0,4% | 17,1% | 62,4% | 20,0% |
| Nível Auxiliar - NA | | 0,0% | 60,0% | 20,0% | 20,0% |

2.27 - Distribuição % dos Vínculos de Servidores da Administração Pública Federal Ativos por grupos de idades (Faixa Etária)

Posição - Julho/2013

(Continuação)

| Cargo / Carreira / Planos de Cargos/ Quadro de Pessoal e outras Situações de vínculos | Grupos de Idade (Faixa Etária) | | | | |
|---|--------------------------------|-----------------|-----------------|-----------------|-----------------|
| | Até 30 anos | De 31 a 40 anos | De 41 a 50 anos | De 51 a 60 anos | Mais de 60 anos |
| DEPARTAMENTO DE POLÍCIA FEDERAL - (Plano Especial de Cargos) | 5,1% | 26,8% | 24,7% | 34,5% | 9,0% |
| Cargos de Nível Superior - NS | | 39,7% | 28,9% | 18,0% | 13,4% |
| Cargos de Nível Intermediário - NI | 5,6% | 25,9% | 24,3% | 35,8% | 8,5% |
| Cargos de Nível Auxiliar - NA | | | 26,3% | 52,6% | 21,1% |
| DEPARTAMENTO DE POLÍCIA RODOVIÁRIA FEDERAL - (Carreira) | 10,0% | 41,6% | 36,1% | 10,4% | 2,0% |
| Policial Rodoviário Federal - NS | 10,0% | 41,6% | 36,1% | 10,4% | 2,0% |
| DEPTO. de POLÍCIA RODOVIÁRIA FEDERAL - (Plano Especial de Cargos) | 8,9% | 2,9% | 17,3% | 52,3% | 18,6% |
| Cargos de Nível Superior - NS | 6,5% | 2,2% | 4,3% | 47,8% | 39,1% |
| Cargos de Nível Intermediário - NI | 9,2% | 3,0% | 18,5% | 52,5% | 16,8% |
| Cargos de Nível Auxiliar - NA | | | 11,1% | 66,7% | 22,2% |
| POLÍCIA CIVIL DO EX-TERRITÓRIO | | | 37,6% | 52,2% | 10,2% |
| Delegado de Polícia Civil - NS | | | | 75,0% | 25,0% |
| Médico Legista Civil - NS | | | | 83,3% | 16,7% |
| Perito Crimininal Civil - NS | | | | 80,0% | 20,0% |
| Agente de Polícia Civil - NI | | | 35,1% | 55,0% | 9,9% |
| Escrivão de Polícia Civil - NI | | | 44,4% | 44,4% | 11,1% |
| Datiloscopista de Polcia Civil - NI | | | 31,4% | 54,3% | 14,3% |
| Guarda de Presídio Civil - NI | | | 51,2% | 41,9% | 7,0% |
| Auxiliar Oper. Perito Criminal Civil - NI | | | 20,0% | 80,0% | |
| DNPM - DEPARTAMENTO NAC. DE PRODUÇÃO MINERAL - (Carreira) | 20,9% | 46,8% | 20,5% | 10,3% | 1,5% |
| Analista Administrativo - NS | 22,4% | 52,9% | 22,4% | 2,4% | |
| Especialista em Recursos Mineral - NS | 14,0% | 45,3% | 23,4% | 15,5% | 1,9% |
| Técnico Administrativo - NI | 34,1% | 46,3% | 14,6% | 3,7% | 1,2% |
| Técnico em Recursos Minerais - NI | 35,7% | 45,2% | 9,5% | 7,1% | 2,4% |
| DNPM - DEPTº NAC. DE PRODUÇÃO MINERAL - (Plano Especial de Cargos) | | 0,2% | 15,5% | 58,7% | 25,7% |
| Nível Superior - NS (art. 15º da Lei 11.046/2004) | | | 1,6% | 60,2% | 38,2% |
| Nível Intermediário - NI (art. 15º da Lei 11.046/2004) | | | 24,6% | 55,4% | 20,0% |
| Nível Superior - NS (art. 3º da Lei 11.046/2004) | | | 5,9% | 55,9% | 38,2% |
| Nível Intermediário - NI (art. 3º da Lei 11.046/2004) | | 0,3% | 22,9% | 58,2% | 18,5% |
| Nível Auxiliar - NA (art. 3º da Lei 11.046/2004) | | | | 77,8% | 22,2% |
| PESQUISA EM CIÊNCIA & TECNOLOGIA - C&T | 7,4% | 16,8% | 27,2% | 39,2% | 9,4% |
| Analista - NS | 8,5% | 26,3% | 23,9% | 34,1% | 7,3% |
| Tecnologista - NS | 5,7% | 20,7% | 23,0% | 41,7% | 8,8% |
| Pesquisador - NS | 0,7% | 8,3% | 21,9% | 44,6% | 24,6% |
| Assistente - NI | 9,2% | 9,4% | 30,5% | 42,5% | 8,4% |
| Tecnico - NI | 9,6% | 19,7% | 31,2% | 33,5% | 6,0% |
| Auxiliar Técnico - NA | 12,5% | 11,1% | 26,4% | 36,1% | 13,9% |
| Auxiliar - NA | 0,7% | 8,1% | 35,6% | 43,4% | 12,2% |
| TECNOLOGIA MILITAR - (Carreira) | 36,2% | 31,8% | 11,7% | 18,3% | 2,0% |
| Analista de Tecnologia Militar - NS | 53,5% | 44,2% | 2,3% | | |
| Engenheiro Tecnologia Militar - NS | 11,9% | 16,1% | 12,7% | 53,4% | 5,9% |
| Técnico de Tecnologia Militar - NI | 46,7% | 38,3% | 12,1% | 2,7% | 0,2% |
| ORGANIZAÇÕES MILITARES - (Quadro de Pessoal Civil) | 0,1% | 0,9% | 29,5% | 55,2% | 14,3% |
| Nível Superior - NS | | 2,6% | 13,2% | 71,1% | 13,2% |
| Nível Intermediário - NI | 0,1% | 0,8% | 28,7% | 55,9% | 14,6% |
| Nível Auxiliar - NA | | 2,8% | 41,0% | 45,0% | 11,2% |
| REFORMA E DESENVOLVIMENTO AGRÁRIO - (Carreira) | 14,9% | 43,8% | 20,1% | 15,3% | 5,8% |
| Analista Reforma e Desenvolvimento Agrário - NS | 18,5% | 60,0% | 14,1% | 6,3% | 1,0% |
| Engenheiro Agrônomo - NS | 16,8% | 55,2% | 20,8% | 5,9% | 1,3% |
| Analista Administrativo - NS | 5,9% | 32,2% | 23,1% | 27,3% | 11,5% |
| Técnico Administrativo - NI | 56,9% | 35,3% | 5,9% | 2,0% | |
| Técnico Reforma e Desenvolvimento Agrário - NI | 36,1% | 46,1% | 14,1% | 3,1% | 0,5% |
| REFORMA E DESENVOLVIMENTO AGRÁRIO - (Plano Especial de Cargos) | | 4,0% | 17,3% | 58,9% | 19,8% |
| Nível Superior - NS | | 20,7% | 18,3% | 42,3% | 18,8% |
| Nível Intermediário - NI | | 0,4% | 17,1% | 62,4% | 20,0% |
| Nível Auxiliar - NA | | 0,0% | 60,0% | 20,0% | 20,0% |

2.27 - Distribuição % dos Vínculos de Servidores da Administração Pública Federal Ativos por grupos de idades (Faixa Etária)

Posição - Julho/2013

(Continuação)

| Cargo / Carreira / Planos de Cargos/ Quadro de Pessoal e outras Situações de vínculos | Grupos de Idade (Faixa Etária) | | | | |
|---|--------------------------------|-----------------|-----------------|-----------------|-----------------|
| | Até 30 anos | De 31 a 40 anos | De 41 a 50 anos | De 51 a 60 anos | Mais de 60 anos |
| MAPA - MINISTÉRIO DA AGRICULTURA, PECUÁRIA E ABASTECIMENTO | 3,7% | 16,8% | 15,0% | 40,8% | 23,7% |
| Fiscal Federal Agropecuário - NS | 2,7% | 22,3% | 21,0% | 29,4% | 24,6% |
| Agente de Atividades Agropecuárias - NI | | | 11,8% | 65,8% | 22,4% |
| Agente de Insp. Sanit. e Ind. de Produtos de Origem Animal - NI | 7,1% | 14,4% | 5,9% | 49,5% | 23,0% |
| Técnico de Laboratório- NI | | | 16,1% | 66,7% | 17,2% |
| Auxiliar de Laboratório - NA | | | 9,5% | 66,7% | 23,8% |
| DOCENTE | 11,1% | 32,1% | 28,3% | 21,0% | 7,6% |
| Professor de 3º grau (Auxiliar a Titular) - NS | 4,9% | 30,6% | 30,1% | 24,1% | 10,2% |
| Professor do Ensino Básico Técnico Tecnológico - NS | 13,5% | 34,6% | 29,6% | 18,5% | 3,9% |
| Professor do Ensino Básico Federal - NS | 9,4% | 33,9% | 31,0% | 21,1% | 4,7% |
| Professor do Ensino Básico Federal dos Ex-territórios - NS | | | 39,0% | 50,7% | 10,3% |
| Professor de 1º e 2º graus (A a E) - NI | | 4,2% | 29,2% | 47,9% | 18,8% |
| Contratos temporários: Professor de 3º grau - NS | 44,4% | 38,0% | 11,3% | 4,4% | 1,9% |
| Contratos temporários: Professor de 1º e 2º graus - NI | 41,1% | 38,6% | 13,8% | 5,4% | 1,1% |
| CVM - COMISSÃO DE VALORES MOBILIÁRIO | 13,9% | 28,5% | 28,5% | 25,1% | 3,9% |
| Analista - NS | 14,4% | 31,4% | 27,1% | 21,8% | 5,2% |
| Inspetor - NS | 5,4% | 31,5% | 37,8% | 20,7% | 4,5% |
| Agente Executivo - NI | 23,7% | 28,1% | 20,7% | 25,2% | 2,2% |
| Nível Intermediário - NI | | | 38,2% | 61,8% | |
| SUSEP - SUPERINTENDÊNCIA DE SEGURO PRIVADOS | 18,6% | 29,5% | 25,7% | 20,4% | 5,8% |
| Analista Técnico - NS | 22,4% | 32,3% | 27,2% | 14,2% | 3,9% |
| Agente Executivo - NI | 8,7% | 22,6% | 21,7% | 35,7% | 11,3% |
| Nível Intermediários - NI | | | 20,0% | 80,0% | |
| PCC - PLANO DE CLASSIFICAÇÃO E CARGOS | | 2,5% | 13,3% | 51,7% | 32,5% |
| Nível Superior - NS | | 4,2% | 4,2% | 39,6% | 52,1% |
| Nível Intermediário - NI | | | 16,4% | 59,0% | 23,0% |
| Nível Auxiliar - NA | | | 36,4% | 63,6% | |
| PGPE - PLANO GERAL DE CARGOS DO PODER EXECUTIVO | 5,3% | 8,1% | 22,9% | 46,9% | 16,7% |
| Nível Superior - NS | 13,5% | 27,1% | 15,3% | 30,2% | 13,9% |
| Nível Intermediário - NI | 4,1% | 4,7% | 24,1% | 50,5% | 16,6% |
| Nível Auxiliar - NA | 1,1% | 3,3% | 26,5% | 47,7% | 21,5% |
| ERCE - ESTRUTURA REMUNERATÓRIA DE Cargos ESPECÍFICOS ² | 8,1% | 13,6% | 9,7% | 44,5% | 24,1% |
| Arquiteto - NS | 6,5% | 25,2% | 11,2% | 40,2% | 16,8% |
| Economista - NS | 11,3% | 17,5% | 11,5% | 41,0% | 18,7% |
| Engenheiro ** - NS | 6,0% | 10,0% | 8,3% | 47,5% | 28,3% |
| Estatístico - NS | 18,5% | 23,5% | 11,1% | 37,0% | 9,9% |
| Geólogo - NS | | 5,6% | 27,8% | 27,8% | 38,9% |
| TÉCNICO-ADMINISTRATIVOS DAS IFES | 16,5% | 22,0% | 25,4% | 29,5% | 6,6% |
| Nível Superior - NS | 15,9% | 29,3% | 23,4% | 26,0% | 5,3% |
| Nível Intermediário - NI | 18,8% | 20,7% | 25,5% | 29,1% | 6,0% |
| Nível Auxiliar - NA | 0,5% | 3,0% | 32,6% | 47,0% | 16,9% |
| DACTA - GRUPO DE DEFESA AÉREA E CONTR. DO TRÁFEGO AÉREO | 26,8% | 28,0% | 9,7% | 30,1% | 5,3% |
| Técnico de Defesa Aérea e Controle de Tráfego Aéreo - NS | 35,5% | 45,2% | 8,9% | 8,1% | 2,4% |
| Controlador de Tráfego Aéreo - NI | 21,2% | 17,3% | 10,6% | 42,3% | 8,7% |
| Técnico em Eletrônica e Telecomunicação - NI | 15,6% | 20,3% | 14,1% | 46,9% | 3,1% |
| Técnico em Informações Aeronáuticas - NI | 32,4% | 17,6% | 2,9% | 38,2% | 8,8% |
| Téc. em Progr. Operac. de Def. Aérea e Controle de Tráfego Aéreo - NI | 30,8% | 15,4% | 7,7% | 38,5% | 7,7% |

2.27 - Distribuição % dos Vínculos de Servidores da Administração Pública Federal Ativos por grupos de idades (Faixa Etária)

Posição - Julho/2013

(Continuação)

| Cargo / Carreira / Planos de Cargos/ Quadro de Pessoal e outras Situações de vínculos | Grupos de Idade (Faixa Etária) | | | | |
|---|--------------------------------|-----------------|-----------------|-----------------|-----------------|
| | Até 30 anos | De 31 a 40 anos | De 41 a 50 anos | De 51 a 60 anos | Mais de 60 anos |
| MEIO AMBIENTE E IBAMA - (Carreira) | 7,2% | 22,4% | 20,5% | 39,3% | 10,6% |
| Analista Ambiental - NS | 11,7% | 39,6% | 19,4% | 23,0% | 6,3% |
| Analista Administrativo - NS | | | 18,2% | 61,1% | 20,7% |
| Gestor Ambiental - NS | | | | 60,0% | 40,0% |
| Gestor Administrativo - NS | | | 11,1% | 66,7% | 22,2% |
| Técnico Ambiental - NI | | 3,4% | 24,4% | 55,4% | 13,6% |
| Técnico Administrativo - NI | | | 15,3% | 67,4% | 17,2% |
| Auxiliar Administrativo - NI | | 3,9% | 31,4% | 42,2% | 22,5% |
| MEIO AMBIENTE E IBAMA - (Plano Especial de Cargos) | 43,9% | 27,9% | 15,3% | 11,9% | 1,0% |
| Nível Intermediário - NI | 44,6% | 28,4% | 14,9% | 11,4% | 0,7% |
| Nível Auxiliar - NA | | | 40,0% | 40,0% | 20,0% |
| MINISTÉRIO DA CULTURA - (Plano Especial de Cargos) | 13,1% | 18,7% | 20,5% | 38,6% | 9,2% |
| Nível Superior - NS | 11,6% | 27,2% | 15,9% | 36,5% | 8,8% |
| Nível Intermediário - NI | 15,8% | 8,2% | 25,0% | 41,7% | 9,3% |
| Nível Auxiliar - NA | | | 51,0% | 33,3% | 15,7% |
| PREVIDÊNCIA | | | 44,4% | 33,3% | 22,2% |
| Médico - NS | | | | | 100,0% |
| Nível Superior - NS | | | | 100,0% | |
| Nível Intermediário - NI | | | 57,1% | 28,6% | 14,3% |
| Médico Perito Previdenciário - NS | 2,5% | 32,0% | 28,6% | 24,8% | 12,1% |
| Supervisor Médico Pericial - NS | | | 29,8% | 61,5% | 8,7% |
| Perito Médico da Previdência Social - NS | | | 100,0% | | |
| SEGURIDADE SOCIAL E DO TRABALHO | | 2,3% | 19,3% | 43,0% | 35,4% |
| Médico, Médico do Trabalho, Veterinário e Cirurgião - NS | | 0,5% | 15,5% | 39,1% | 45,0% |
| Sanitarista - NS | | | | | 100,0% |
| Nível Superior - NS | | 2,0% | 22,0% | 50,0% | 26,0% |
| Nível Intermediário - NI | | 3,5% | 20,6% | 44,9% | 31,0% |
| Nível Auxiliar - NA | | | 75,0% | | 25,0% |
| PREVIDÊNCIA, SAÚDE E TRABALHO | 4,0% | 10,1% | 21,1% | 48,5% | 16,3% |
| Médico, Médico do Trabalho e Cirurgião - NS | 1,3% | 16,4% | 8,9% | 41,1% | 32,3% |
| Médico de Saúde Pública - NS | | | | 100,0% | |
| Médico veterinário - NS | | | | 72,2% | 27,8% |
| Sanitarista - NS | | 7,1% | 7,1% | 32,1% | 53,6% |
| Nível Superior - NS | 6,2% | 24,2% | 17,2% | 39,7% | 12,8% |
| Nível Intermediário - NI | 4,2% | 7,5% | 23,4% | 50,8% | 14,0% |
| Nível Auxiliar - NA | | 0,4% | 36,7% | 49,8% | 13,1% |
| SEGURO SOCIAL | 12,3% | 17,9% | 19,8% | 42,2% | 7,8% |
| Analista do Seguro Social e Previdenciário | 14,3% | 51,0% | 23,3% | 9,9% | 1,4% |
| Técnico do Seguro Social e Previdenciário | 15,5% | 17,7% | 20,1% | 40,5% | 6,1% |
| Nível Superior - NS | | | 12,7% | 64,7% | 22,6% |
| Nível Intermediário - NI | | 0,2% | 17,8% | 66,2% | 15,8% |
| Nível Auxiliar - NA | | 5,6% | 27,8% | 50,0% | 16,7% |
| PREVIDÊNCIA COMPLEMENTAR - (Carreira) | 35,4% | 54,2% | 7,3% | 3,1% | |
| Especialista em Previdência Complementar - NS | 24,1% | 60,3% | 10,3% | 5,2% | |
| Analista Administrativo - NI | 41,2% | 58,8% | | | |
| Técnico Administrativo - NA | 61,9% | 33,3% | 4,8% | | |
| PREVIDÊNCIA COMPLEMENTAR - (Plano Especial de Cargos) | | 10,0% | 36,7% | 46,7% | 6,7% |
| Nível Superior - NS | | | 50,0% | 50,0% | |
| Nível Intermediário - NI | | 12,0% | 36,0% | 44,0% | 8,0% |
| Nível Auxiliar - NA | | | | 100,0% | |

2.27 - Distribuição % dos Vínculos de Servidores da Administração Pública Federal Ativos por grupos de idades (Faixa Etária)

Posição - Julho/2013

(Continuação)

| Cargo / Carreira / Planos de Cargos/ Quadro de Pessoal e outras Situações de vínculos | Grupos de Idade (Faixa Etária) | | | | |
|---|--------------------------------|-----------------|-----------------|-----------------|-----------------|
| | Até 30 anos | De 31 a 40 anos | De 41 a 50 anos | De 51 a 60 anos | Mais de 60 anos |
| IMPrensa Nacional - (Quadro de Pessoal) | | 1,1% | 38,5% | 54,6% | 5,9% |
| Nível Superior - NS | | | 39,3% | 53,6% | 7,1% |
| Nível Intermediário - NI | | | 37,9% | 55,8% | 6,3% |
| Nível Auxiliar - NA | | 14,3% | 42,9% | 42,9% | |
| MINISTÉRIO DA FAZENDA - (Plano Especial de Cargos) | 10,4% | 8,3% | 21,2% | 47,9% | 12,3% |
| Nível Superior - NS | | | 16,9% | 58,8% | 24,3% |
| Nível Intermediário - NI | 11,7% | 9,3% | 21,3% | 46,7% | 11,1% |
| Nível Auxiliar - NA | | 1,6% | 23,6% | 56,4% | 18,4% |
| Carreira de Infra-Estrutura (Prog. Aceleração do Crescimento) | 25,2% | 42,8% | 17,3% | 12,8% | 1,9% |
| Analista de Infra-Estrutura - NS | 27,5% | 46,8% | 14,9% | 9,6% | 1,2% |
| Especialista de Infra-estrutura Sênior - NS | 0,0% | 0,0% | 42,3% | 47,9% | 9,9% |
| DNIT- DEPTO NAC. DE INFRAESTRUTURA DE TRANSPORTES - (Carreira) | 14,0% | 51,6% | 24,1% | 8,5% | 1,9% |
| Analista Administrativo - NS | 6,3% | 55,5% | 30,5% | 6,3% | 1,6% |
| Analista em Infra-Estrutura de Transportes - NS | 9,6% | 52,1% | 24,5% | 10,8% | 3,0% |
| Técnico Administrativo - NI | 38,0% | 44,0% | 16,0% | 2,0% | |
| Técnico Suporte em Infra-Estrutura de Transportes - NI | 24,0% | 49,7% | 20,4% | 6,0% | |
| DNIT- DEPTO NAC. DE INFRAESTRUTURA DE TRANSP. - (Plano Especial de Cargos) | | 3,9% | 17,3% | 47,1% | 31,8% |
| Nível Superior - NS (Art. 15º da lei 11.171/2005) | | 0,3% | 12,1% | 37,1% | 50,5% |
| Nível Superior - NS (Art. 3º da lei 11.171/2005) | | 4,8% | 17,5% | 30,2% | 47,6% |
| Nível Intermediário - NI (Art. 15º da lei 11.171/2005) | | | 18,2% | 43,9% | 37,9% |
| Nível Intermediário - NI (Art. 3º da lei 11.171/2005) | | 4,9% | 18,7% | 51,6% | 24,8% |
| Nível Auxiliar - NA (Art. 3º da lei 11.171/2005) | | | | 80,0% | 20,0% |
| HFA - HOSPITAL DAS FORÇAS ARMADAS | 19,7% | 47,9% | 16,6% | 10,2% | 5,6% |
| Médico - NS | 2,3% | 72,0% | 17,3% | 7,2% | 1,3% |
| Especialista em Atividades Hospitalares - NS | 36,8% | 53,0% | 5,4% | 3,8% | 1,1% |
| Técnico em Atividades Médico Hospitalares - NI | 27,5% | 47,4% | 18,6% | 4,2% | 2,2% |
| Nível Superior - NS | | | 7,7% | 46,2% | 46,2% |
| Nível Intermediário - NI | | 3,1% | 21,5% | 41,5% | 33,8% |
| Nível Auxiliar - NA | | | 12,1% | 69,7% | 18,2% |
| Hospital das Forças Armadas- (Emprego Público) | 2,0% | 53,8% | 35,5% | 8,1% | 0,5% |
| Nível Superior - NS | | 25,7% | 60,0% | 14,3% | |
| Nível Intermediário - NI | 2,5% | 59,9% | 30,2% | 6,8% | 0,6% |
| FOCRUZ - FUNDAÇÃO OSWALDO CRUZ - (Plano Especial de Cargos) | 7,5% | 26,1% | 31,3% | 28,4% | 6,7% |
| Especialista em Ciência, Tecnologia, Produção e Inovação Saúde Pública - NS | 6,1% | 33,9% | 31,8% | 24,1% | 4,1% |
| Analista de Gestão em Saúde - NS | 0,6% | 19,1% | 30,7% | 36,0% | 13,6% |
| Pesquisador em Saúde Pública - NS | 5,8% | 35,8% | 31,0% | 23,7% | 3,8% |
| Tecnologia em Saúde Pública - NS | 7,0% | 6,6% | 37,3% | 38,9% | 10,3% |
| Assistente Técnico de Gestão em Saúde Pública - NI | | 29,4% | 35,3% | 29,4% | 5,9% |
| Técnico em Saúde Pública - NI | 16,2% | 19,6% | 29,5% | 28,5% | 6,2% |
| FOCRUZ - FUNDAÇÃO OSWALDO CRUZ - (Plano Especial de Cargos) | | 0,3% | 10,0% | 67,9% | 21,7% |
| Nível Superior - NS (Art 28 de Lei 11.355/2006) | | | 6,3% | 70,9% | 22,9% |
| Nível Intermediário - NI (Art 28 de Lei 11.355/2006) | | 1,5% | 22,4% | 58,2% | 17,9% |
| INMETRO - INST. NACIONAL DE METROL. , NORMALIZAÇÃO E QUALIDADE - (Carreira) | 11,0% | 26,0% | 20,9% | 32,1% | 10,0% |
| Especialista em Metrologia e Qualidade Sênior | | | 50,0% | 25,0% | 25,0% |
| Analista Executivo em Metrologia e Qualidade - NS | 9,7% | 40,7% | 21,4% | 21,4% | 6,9% |
| Pesquisador-Tecnologista em Metrologia e Qualidade - NS | 11,7% | 40,4% | 24,1% | 16,3% | 7,6% |
| Assistente Executivo em Metrologia e Qualidade - NI | 1,9% | 1,5% | 20,5% | 59,5% | 16,7% |
| Técnico em Metrologia e Qualidade - NI | 24,0% | 18,8% | 14,1% | 35,9% | 7,3% |
| Auxiliar Executivo em Metrologia e Qualidade - NA | | | 11,8% | 64,7% | 23,5% |
| IBGE - INSTITUTO BRASILEIRO DE GEOGRAFIA E ESTATÍSTICA - (Carreira) | 6,2% | 12,2% | 13,3% | 54,2% | 14,1% |
| Analista de Planej. Gestão e Infra-Estrutura em Inform. Geográficas e Estatísticas - NS | 9,1% | 40,3% | 22,8% | 22,1% | 5,7% |
| Pesquisador em Informações Geográficas e Estatísticas - NS | 1,0% | 5,9% | 10,8% | 50,0% | 32,4% |
| Tecnologista em Informações Geográficas e Estatísticas - NS | 3,7% | 24,3% | 20,5% | 37,9% | 13,6% |
| Técnico em Planej. Gestão e Infra-Estrutura em Inform. Geográficas e Estatísticas - NI | | | 13,6% | 66,1% | 20,3% |
| Técnico em Informações Geográficas e Estatísticas - NI | 8,0% | 7,1% | 9,5% | 61,5% | 13,7% |

2.27 - Distribuição % dos Vínculos de Servidores da Administração Pública Federal Ativos por grupos de idades (Faixa Etária)

Posição - Julho/2013

(Conclusão)

| Cargo / Carreira / Planos de Cargos/ Quadro de Pessoal e outras Situações de vínculos | Grupos de Idade (Faixa Etária) | | | | |
|--|--------------------------------|-----------------|-----------------|-----------------|-----------------|
| | Até 30 anos | De 31 a 40 anos | De 41 a 50 anos | De 51 a 60 anos | Mais de 60 anos |
| IBGE - INST. BRASILEIRO DE GEOGRAFIA E ESTATÍSTICA - (Plano Especial de Cargos) | | | 21,4% | 53,6% | 25,0% |
| Nível Superior - NS | | | 7,7% | 53,8% | 38,5% |
| Nível Intermediário - NI | | | 33,3% | 53,3% | 13,3% |
| INPI - INST. NACIONAL DA PROPRIEDADE INDUSTRIAL - (Carreira) | 12,8% | 36,4% | 20,5% | 23,6% | 6,7% |
| Especialista Sênior em Propriedade Intelectual - NS | | | 25,0% | 75,0% | |
| Analista Planejamento, Gestão de Infra-Estrutura em Propriedade Industrial - NS | 26,0% | 39,0% | 14,3% | 16,9% | 3,9% |
| Pesquisador em Propriedade Industrial - NS | 4,6% | 48,3% | 19,0% | 19,0% | 9,1% |
| Tecnologista em Propriedade Industrial - NS | | 35,4% | 33,9% | 18,9% | 6,3% |
| Técnico em Propriedade Industrial - NI | 16,4% | 27,1% | 17,3% | 34,2% | 4,9% |
| Técnico Planejamento, Gestão e Infra-Estrutura em Propriedade Industrial - NI | 22,6% | 16,9% | 24,2% | 29,8% | 6,5% |
| FNDE - FUNDO NAC. DE DESENVOLVIMENTO DA EDUCAÇÃO - (Carreira) | 52,6% | 37,5% | 8,0% | 1,5% | 0,3% |
| Especialista em Financiamento e Execução de Programas e Projetos Educacionais - NS | 44,4% | 43,9% | 10,0% | 1,7% | |
| Técnico em Financiamento e Execução de Programas e Projetos Educacionais - NI | 62,9% | 29,4% | 5,6% | 1,4% | 0,7% |
| FNDE - FUNDO NAC. DE DESENVOLVIMENTO DA EDUCAÇÃO - (Carreira) | | 0,6% | 33,2% | 56,8% | 9,3% |
| Nível Superior - NS | | | 27,7% | 61,3% | 10,9% |
| Nível Intermediário - NI | | 1,1% | 36,5% | 54,7% | 7,7% |
| Nível Auxiliar - NA | | | 75,0% | | 25,0% |
| INEP - INST. NAC. DE ESTUDOS E PESQUISAS EDUC. ANÍSIO TEIXEIRA - (Carreira) | 43,0% | 42,7% | 10,1% | 3,5% | 0,7% |
| Pesquisador em Informações - NS | 36,3% | 46,9% | 11,9% | 4,0% | 0,9% |
| Técnico em Informações - NI | 68,3% | 26,7% | 3,3% | 1,7% | |
| INEP - Instituto Nac. de Est. e Pesq. Educ. Anísio Teixeira (Plano Especial de Cargos) | 1,0% | 20,0% | 37,0% | 35,0% | 7,0% |
| Nível Superior - NS | 1,6% | 30,2% | 27,0% | 31,7% | 9,5% |
| Nível Intermediário - NI | | 2,8% | 55,6% | 38,9% | 2,8% |
| Nível Auxiliar - NA | | | | 100,0% | |
| IEC - INST. EVANDRO CHAGAS E CNP- CENTRO NACIONAL DE PRIMATAS - (Carreira) | 37,6% | 42,3% | 13,6% | 6,0% | |
| Especialista em Pesquisa - NS | | | 66,7% | 33,3% | |
| Analista de Gestão em Pesquisa - NS | 30,0% | 26,7% | 36,7% | 6,7% | |
| Pesquisador em Saúde Pública - NS | 5,8% | 60,9% | 20,3% | 11,6% | |
| Tecnologista em Pesquisa e Investimentos - NS | 42,9% | 47,6% | 9,5% | | |
| Assistente Técnico de Gestão e Pesquisa Investigação Biomédica - NI | 40,9% | 45,2% | 13,0% | 0,9% | |
| Técnico em Pesquisa e Investigação Biomédica - NI | 52,8% | 35,2% | 5,6% | 6,3% | |
| Auxiliar em Pesquisa e Investigação Biomédica em Saúde Pública - NA | | | | 66,7% | |
| IEC - INST. EVANDRO CHAGAS E CNP- CENTRO NAC. DE PRIMATAS - (Plano Especial de Cargos) | | | 28,7% | 60,4% | 10,9% |
| Nível Superior - NS | | | 5,3% | 73,7% | 21,1% |
| Nível Intermediário - NI | | | 32,5% | 58,8% | 8,8% |
| Nível Auxiliar - NA | | | 100,0% | | |
| SUFRAMA - SUPERINT. DA ZONA FRANCA DE MANAUS - (Plano Especial de Cargos) | 16,7% | 22,1% | 20,6% | 31,2% | 9,4% |
| Nível Superior - NS | 20,3% | 30,4% | 29,0% | 14,5% | 5,8% |
| Nível Intermediário - NI | 15,8% | 20,1% | 18,1% | 35,9% | 10,0% |
| Nível Auxiliar - NA | | | 50,0% | | 50,0% |
| EMBRATUR - INSTITUTO BRASILEIRO DE TURISMO - (Plano Especial de Cargos) | 29,3% | 24,1% | 18,8% | 24,1% | 3,8% |
| Nível Superior - NS | 27,9% | 37,7% | 21,3% | 11,5% | 1,6% |
| Nível Intermediário - NI | 30,6% | 12,5% | 16,7% | 34,7% | 5,6% |
| POLÍTICAS SOCIAIS - CDPS - Carreira de Desenvolvimento de Políticas Sociais | 61,7% | 32,0% | 5,2% | 1,0% | |
| Analista Técnico de Políticas Sociais - NS | 61,7% | 32,0% | 5,2% | 1,0% | |
| ANVISA - AGÊNCIA NACIONAL DE VIGILÂNCIA SANITÁRIA - (Carreira) | 9,3% | 64,1% | 19,5% | 6,1% | 0,9% |
| Analista Administrativo - NS | 4,1% | 71,2% | 17,1% | 6,8% | 0,7% |
| Especialista em Regulação e Vigilância - NS | 3,2% | 66,6% | 22,5% | 6,6% | 1,1% |
| Técnico Administrativo - NI | 51,3% | 40,7% | 5,3% | 2,7% | |
| ANVISA - AGÊNCIA NACIONAL DE VIGILÂNCIA SANITÁRIA - (Plano Especial de Cargos) | | 0,4% | 25,0% | 59,4% | 15,1% |
| Médico - NS | | | | 57,7% | 42,3% |
| Médico Veterinário - NS | | | | 100,0% | |
| Sanitarista - NS | | | | 38,5% | 61,5% |
| Nível Superior - NS | | | 5,0% | 74,4% | 20,6% |
| Nível Intermediário - NI | | 0,6% | 32,4% | 56,7% | 10,3% |
| Nível Auxiliar - NA | | | 50,0% | 33,3% | 16,7% |
| ANA - AGÊNCIA NACIONAL DE ÁGUAS | 12,8% | 47,5% | 26,6% | 9,9% | 3,2% |
| Especialista em Geoprocessamento - NS | 3,8% | 53,8% | 26,9% | 15,4% | |
| Especialista em Recursos Hídricos - NS | 9,8% | 47,1% | 28,4% | 10,3% | 4,4% |
| Analista Administrativo - NS | 28,8% | 46,2% | 19,2% | 5,8% | |

2.27 - Distribuição % dos Vínculos de Servidores da Administração Pública Federal Ativos por grupos de idades (Faixa Etária)

Posição - Julho/2013

(Conclusão)

| Cargo / Carreira / Planos de Cargos/ Quadro de Pessoal e outras Situações de vínculos | Grupos de Idade (Faixa Etária) | | | | |
|---|--------------------------------|-----------------|-----------------|-----------------|-----------------|
| | Até 30 anos | De 31 a 40 anos | De 41 a 50 anos | De 51 a 60 anos | Mais de 60 anos |
| ANEEL - AGÊNCIA NACIONAL DE ENERGIA ELÉTRICA | 24,7% | 54,8% | 12,3% | 6,6% | 1,7% |
| Especialista em Regulação de Serviços Públicos de Energia - NS | 16,1% | 54,9% | 15,5% | 10,9% | 2,6% |
| Analista Administrativo - NS - linha | 20,6% | 62,6% | 12,3% | 3,2% | 1,3% |
| Técnico Administrativo - NI | 46,9% | 46,2% | 5,5% | 1,4% | |
| ANSS - AGÊNCIA NACIONAL DE SAÚDE SUPLEMENTAR | 7,2% | 60,4% | 23,8% | 7,6% | 1,1% |
| Especialista em Regulação de Saúde Suplementar - NS | 4,5% | 60,3% | 25,5% | 9,0% | 0,6% |
| Técnico em regulação de Saúde Suplementar - NI | 25,5% | 57,4% | 14,9% | 2,1% | |
| Analista Administrativo - NS | 2,9% | 62,3% | 26,1% | 5,8% | 2,9% |
| Técnico Administrativo - NI | 12,2% | 61,2% | 18,4% | 6,1% | 2,0% |
| ANATEL - AGÊNCIA NACIONAL DE TELECOMUNICAÇÕES | 17,0% | 55,3% | 19,1% | 7,0% | 1,5% |
| Especialista em Regulação de Serviços Públicos de Telecomunicação - NS | 9,3% | 64,2% | 18,3% | 6,7% | 1,4% |
| Técnico Regulação de Serviços Públicos de Telecomunicação - NI | 16,9% | 44,9% | 25,9% | 10,3% | 2,1% |
| Analista Administrativo - NS | 21,2% | 58,5% | 14,5% | 4,1% | 1,6% |
| Técnico Administrativo - NI | 59,1% | 35,2% | 4,5% | 1,1% | |
| ANP - AGÊNCIA NACIONAL DE PETRÓLEO, GÁS NATURAL E BIOCOMBUSTÍVEIS | 17,9% | 46,1% | 23,2% | 9,2% | 3,6% |
| Especialista em Geologia e Geofísica do Petróleo, Alcool Combustível e Gás Natural - NS | 21,1% | 42,1% | 31,6% | | 5,3% |
| Especialista em Regulação de Petróleo e Derivados e Gás Natural - NS | 12,7% | 44,2% | 26,5% | 12,0% | 4,6% |
| Técnico em Regulação de Petróleo e Derivado Alcool Combustível e Gás Natural - NI | 23,7% | 52,6% | 15,8% | 7,9% | |
| Analista Administrativo - NS | 12,5% | 49,2% | 26,6% | 7,8% | 3,9% |
| Técnico Administrativo - NI | 47,6% | 46,0% | 3,2% | 3,2% | |
| ANCINE - AGÊNCIA NACIONAL DE CINEMA | 23,8% | 52,8% | 15,8% | 6,0% | 1,5% |
| Especialista em Regulação de Atividade Cinematográfica e Audiovisual - NS | 6,5% | 62,0% | 21,3% | 8,3% | 1,9% |
| Técnico em Regulação de Atividade Cinematográfica e Audiovisual - NI | 46,2% | 43,6% | 7,7% | 2,6% | |
| Analista Administrativo - NS | 11,9% | 59,5% | 14,3% | 11,9% | 2,4% |
| Técnico Administrativo - NI | 43,4% | 40,8% | 13,2% | 1,3% | 1,3% |
| ANTT - AGÊNCIA NACIONAL DE TRANSPORTES TERRESTRES | 24,2% | 53,1% | 17,2% | 4,3% | 1,3% |
| Especialista Regulação de Serviços de Transportes Terrestres - NS | 5,5% | 56,8% | 26,1% | 8,5% | 3,0% |
| Técnico Regulação de Serviços de Transportes Terrestres - NI | 28,3% | 51,5% | 16,0% | 3,2% | 0,9% |
| Analista Administrativo - NS | 9,8% | 65,9% | 22,0% | 2,4% | |
| Técnico Administrativo - NI | 46,3% | 48,4% | 3,2% | 2,1% | |
| ANTAQ - AGÊNCIA NACIONAL DE TRANSPORTES AQUAVIÁRIOS | 15,4% | 46,6% | 22,2% | 11,7% | 4,1% |
| Especialista Regulação de Serviços de Transportes Aquaviários - NS | 11,9% | 52,4% | 18,2% | 11,9% | 5,6% |
| Técnico Regulação de Serviços de Transportes Aquaviários - NI | 14,3% | 38,8% | 24,5% | 18,4% | 4,1% |
| Analista Administrativo - NS | 10,4% | 41,7% | 37,5% | 8,3% | 2,1% |
| Técnico Administrativo - NI | 46,2% | 38,5% | 11,5% | 3,8% | |
| ANAC - AGÊNCIA NACIONAL DE AVIAÇÃO CIVIL | 27,3% | 46,1% | 18,7% | 6,4% | 1,5% |
| Especialista em Regulação de Aviação Civil - NS | 26,5% | 47,9% | 16,7% | 6,8% | 2,0% |
| Técnico Regulação de Aviação Civil - NI | 26,3% | 36,6% | 27,6% | 8,2% | 1,3% |
| Analista Administrativo - NS | 21,2% | 57,2% | 17,8% | 3,4% | 0,5% |
| Técnico Administrativo - NI | 48,9% | 32,6% | 10,9% | 6,5% | 1,1% |
| PLANO DE CARGOS DAS AGÊNCIAS REGULADORAS ** | | 2,7% | 22,9% | 55,0% | 19,4% |
| Nível Superior - NS | | | 7,3% | 58,1% | 34,7% |
| Nível Intermediário - NI | | 3,4% | 26,9% | 54,1% | 15,6% |
| Nível Auxiliar - NA | | | | 100,0% | |
| ANISTIADOS- (Lei 8.878/94 e Decreto 6.657/08) ³ | | | 14,3% | 51,3% | 34,4% |
| Nível Superior - NS | | | 1,8% | 34,6% | 63,5% |
| Nível Intermediário - NI | | | 17,9% | 54,0% | 28,1% |
| Nível Auxiliar - NA | | | 12,4% | 53,2% | 34,4% |
| LLOYD - (Companhia de Navegação LLOYD Brasileiro) | | | | | 100,0% |
| Cargos de Nível Superior - NS | | | | | 100,0% |
| ABIN | 53,6% | 39,3% | 3,6% | 3,6% | |
| Oficial Técnico de Inteligência - NS | 52,2% | 39,1% | 4,3% | 4,3% | |
| Agente Técnico de Inteligência - NI | 60,0% | 40,0% | | | |
| Sub-Total (Cargos, Plano Especial de Cargos e Quadro de Pessoal) | 10,2% | 22,3% | 24,8% | 32,8% | 9,8% |
| NES - NATUREZA ESPECIAL | | | 18,9% | 32,4% | 48,6% |
| Natureza Especial - NES | | | 18,9% | 32,4% | 48,6% |
| Outros | 33,2% | 8,9% | 35,4% | 17,9% | 4,6% |
| Contratado Lei nº 8.745/93 | 73,7% | 15,1% | 6,4% | 3,9% | 1,0% |
| Agente de Combate as Endemias | | 3,9% | 59,2% | 29,4% | 7,5% |
| Outros | 36,7% | 23,0% | 16,6% | 17,2% | 6,5% |
| Médico Residente | 78,5% | 20,3% | 1,0% | 0,1% | 0,1% |
| Somente nomeados em função de comissão | 20,4% | 31,1% | 19,4% | 17,1% | 12,1% |
| Somente com outro vínculo de função ⁴ | 7,6% | 23,5% | 32,7% | 29,2% | 7,0% |
| Somente com outro vínculo sem função ⁴ | 34,6% | 21,7% | 15,6% | 20,1% | 8,0% |
| Sub-Total (Outros) | 36,1% | 20,8% | 19,5% | 17,3% | 6,3% |
| Total Geral | 12,8% | 22,2% | 24,3% | 31,3% | 9,5% |
| ESTAGIÁRIOS | 94,2% | 4,4% | 1,0% | 0,3% | 0,0% |

Elaboração: CGINF/DESIN/SEGEP/MP

Fonte: SIAPE - Sistema Integrado de Administração de Recursos Humanos (Data Warehouse).

NS - Nível Superior / NI - Nível Intermediário / NA - Nível Auxiliar. Inclui contratos temporários.

1 - Corresponde aos cargos de nível superior de Economista, Engenheiro, Geógrafo, Pesquisador em Ciências Exatas e da Natureza e Químico; nível intermediário de Desenhista, Técnico em Cartografia e Técnico em Recursos Minerais.

2 - Quantitativo de Servidores de acordo com a Lei 12.277/10, de nível superior. (Áreas de Formação da Engenharia: Agrimensura, Agrônoma, Civil, de Operações, de Pesca, Elétrica, Florestal, Mecânica, Operacional e Química).

3 - Empregados anistiados pela Lei 8.878/94 e Decreto 6.657/08, retorno ao serviço na Administração Pública Federal Direta, Autárquicas e Fundacional.

4 - Servidores sem vínculo e requisitados de outros órgãos da administração direta, autárquicas, fundações, empresas e outras esferas. Quando o servidor estiver afastado do seu órgão de origem, assumindo seu exercício em outro órgão com função ou sem função (Ex. exercício descentralizado de carreira e outros)

* Empregados contratados para os empregos públicos criados pela Lei 10.225/01, terão sua relação de trabalho regida pela Consolidação das Leis Trabalhistas - CLT.

** Nos Planos Especiais de Cargos das Agências Reguladoras integram: ANA, ANAC, ANEEL, ANSS, ANATEL, ANTAQ, ANTT, ANCINE e ANP.

Nota: Este trabalho tem o objetivo de mostrar os quantitativos de Servidores Públicos Federais nos Cargos, Carreiras, Planos Especiais de Cargos, Quadros de Pessoais e outras situações.

Tabela 2.28 - Evolução do Quantitativo de Servidores Civis e Aposentados do Poder Executivo - SIAPE

| Ano | Evolução do Quantitativo de Servidores Civis Ativos e Aposentados - SIAPE | | Empregados das Estatais ** | Totais de Servidores Ativos Civis do Poder Executivo e Empregados das Estatais ² | Percentual dos Servidores Ativos Civis do Poder Executivo sobre o Total Geral (%) | Percentual dos Empregados das Estatais sobre o Total Geral (%) |
|--------|---|-----------------|----------------------------|--|---|--|
| | Ativos ¹ | Aposentados *** | | | | |
| 1988 | 705.548 | - | | | | |
| 1989 | 712.740 | - | | 1.488.608 | 47,9 | |
| 1990 | 628.305 | - | | 1.312.682 | 47,9 | |
| 1991 ³ | 598.375 | 244.875 | 640.442 | 1.238.817 | 48,3 | 51,7 |
| 1992 ⁴ | 620.870 | 306.036 | 640.167 | 1.261.037 | 49,2 | 50,8 |
| 1993 | 592.898 | 313.734 | 643.640 | 1.236.538 | 47,9 | 52,1 |
| 1994 | 583.020 | 323.305 | 633.038 | 1.216.058 | 47,9 | 52,1 |
| 1995 | 567.689 | 364.892 | 573.022 | 1.140.711 | 49,8 | 50,2 |
| 1996 | 554.736 | 377.899 | 448.046 | 1.002.782 | 55,3 | 44,7 |
| 1997 ⁵ | 531.725 | 372.622 | 415.860 | 947.585 | 56,1 | 43,9 |
| 1998 | 513.720 | 395.175 | 345.222 | 858.942 | 59,8 | 40,2 |
| 1999 | 497.125 | 394.651 | 338.092 | 835.217 | 59,5 | 40,5 |
| 2000 | 486.912 | 390.340 | 322.673 | 809.585 | 60,1 | 39,9 |
| 2001 | 485.303 | 385.939 | 330.719 | 816.022 | 59,5 | 40,5 |
| 2002 | 485.741 | 382.260 | 339.165 | 824.906 | 58,9 | 41,1 |
| 2003 | 485.980 | 387.257 | 344.847 | 830.827 | 58,5 | 41,5 |
| 2004 | 499.138 | 385.810 | 368.405 | 867.543 | 57,5 | 42,5 |
| 2005 | 508.963 | 377.059 | 382.467 | 891.430 | 57,1 | 42,9 |
| 2006 | 528.124 | 369.542 | 398.899 | 927.023 | 57,0 | 43,0 |
| 2007 | 528.420 | 366.016 | 407.294 | 935.714 | 56,5 | 43,5 |
| 2008 | 539.235 | 364.559 | 426.639 | 965.874 | 55,8 | 44,2 |
| 2009 | 552.893 | 369.392 | 444.639 | 997.532 | 55,4 | 44,6 |
| 2010 ⁶ | 567.808 | 372.371 | 457.573 | 1.025.381 | 55,4 | 44,6 |
| 2011 | 571.405 | 376.026 | 474.969 | 1.046.374 | 54,6 | 45,4 |
| 2012 | 577.556 | 379.712 | 495.097 | 1.072.653 | 53,8 | 46,2 |
| 2013 ⁷ | 583.170 | 378.614 | 504.006 | 1.087.176 | 53,6 | 46,4 |

Elaborado: CGINF/DESIN/SEGEP/MP.

Fonte: SIAPE - Sistema Integrado de Administração de Recursos Humanos/MP (Data Warehouse) e SIEST - Sistema de Informações das Estatais-DEST (Departamento das Estatais)/MP.

1 - Número de servidores civis ativos do Poder Executivo (administração direta, autarquias e fundações).

- Até 1991, uma parcela significativa destes servidores eram celetistas.

2 - Inclui servidores civis ativos do Poder Executivo e empregados das estatais (Empesa não dependente).

3 - Em 1991 => ocorreu desligamento de servidores - Governo Collor.

4 - Em 1992 => ocorreu a reintegração dos servidores - Governo Collor.

5 - De jun/97 a 2009, considera-se o critério de Força de Trabalho = quantidade de vínculo (-) cedido. Inclui contrato temporário.

6 - A partir de 2010, considera-se o novo critério de Força de Trabalho = quantidade de vínculo (-) exercício descentralizado (-) lotação provisória (-) cedido (-) anistiados públicos e privados (-) estagiários. Inclui contrato temporário.

7 - A partir de 2013 passa a não serem contados nos aposentados os quantitativos dos Anistiados Públicos e Privados (Lei 10.559/02).

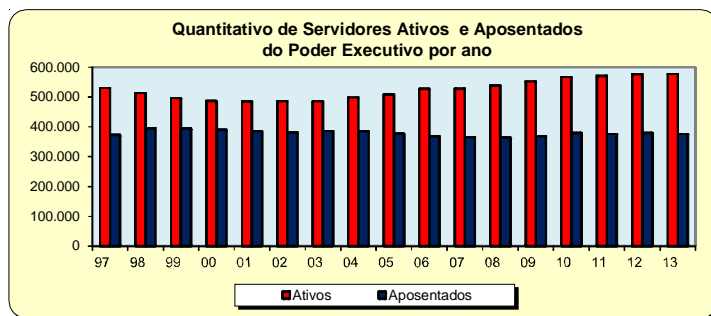
8 - Posição de julho/2013.

De 1988 a 2012 foram considerados os quantitativos do mês de dezembro de cada ano.

Nota 1: Nesta tabela estão incluídos os servidores do Ministérios da Saúde cedidos ao SUS (Lei 8.270/91).

* As empresas estatais federais que tem PDG (Programa de Dispêndios Globais) e OI (Orçamento de Investimento): são as empresas estatais federais não dependentes.

Empresa Estatal não Dependente: É aquela constituída para exploração de atividade econômica, dotada de personalidade jurídica de direito privado, sob a forma de empresa pública ou de sociedade anônima, que não recebe da União recursos financeiros para pagamento de despesas com pessoal ou de custeio em geral ou de capital, excluído neste caso os aportes provenientes de aumento de participação acionária.



Fonte : SIAPE-Sistema Integrado de Administração de Recursos Humanos

Tabela 2.29 - Quantitativo (força de trabalho) dos Servidores Públicos Federais Cíveis Ativos do Poder Executivo, por Natureza Jurídica e sexo, segundo os grupos de idade (Faixa Etária) - SIAPE

Posição - Jul/2013

| Grupos de Idade (Faixa Etária) | Administração Direta | | | Autarquias | | | Fundação | | | Total | | |
|-----------------------------------|----------------------|---------------|----------------|----------------|----------------|----------------|---------------|--------------|---------------|----------------|----------------|----------------|
| | Masc | Fem | Total | Masc | Fem | Total | Masc | Fem | Total | Masc | Fem | Total |
| Até 20 anos | 32 | 30 | 62 | 382 | 108 | 490 | 312 | 251 | 563 | 726 | 389 | 1.115 |
| De 21 a 25 anos | 1.858 | 2.538 | 4.396 | 4.769 | 4.282 | 9.051 | 2.044 | 2.017 | 4.061 | 8.671 | 8.837 | 17.508 |
| De 26 a 30 anos | 7.849 | 8.609 | 16.458 | 15.913 | 15.661 | 31.574 | 4.343 | 4.805 | 9.148 | 28.105 | 29.075 | 57.180 |
| De 31 a 35 anos | 12.645 | 10.692 | 23.337 | 19.017 | 18.176 | 37.193 | 5.122 | 5.249 | 10.371 | 36.784 | 34.117 | 70.901 |
| De 36 a 40 anos | 11.840 | 7.899 | 19.739 | 14.927 | 14.326 | 29.253 | 4.492 | 4.736 | 9.228 | 31.259 | 26.961 | 58.220 |
| De 41 a 45 anos | 12.024 | 7.570 | 19.594 | 13.206 | 12.956 | 26.162 | 4.965 | 4.571 | 9.536 | 30.195 | 25.097 | 55.292 |
| De 46 a 50 anos | 15.695 | 12.572 | 28.267 | 17.971 | 18.504 | 36.475 | 6.408 | 5.633 | 12.041 | 40.074 | 36.709 | 76.783 |
| De 51 a 55 anos | 18.253 | 14.758 | 33.011 | 21.010 | 20.433 | 41.443 | 7.373 | 5.612 | 12.985 | 46.636 | 40.803 | 87.439 |
| De 56 a 60 anos | 16.262 | 10.540 | 26.802 | 17.543 | 13.572 | 31.115 | 6.752 | 3.887 | 10.639 | 40.557 | 27.999 | 68.556 |
| De 61 a 65 anos | 8.517 | 5.073 | 13.590 | 9.709 | 5.750 | 15.459 | 3.356 | 1.658 | 5.014 | 21.582 | 12.481 | 34.063 |
| De 66 a 70 anos | 2.894 | 1.663 | 4.557 | 3.206 | 1.791 | 4.997 | 965 | 498 | 1.463 | 7.065 | 3.952 | 11.017 |
| Mais de 70 anos | 296 | 100 | 396 | 135 | 28 | 163 | 64 | 27 | 91 | 495 | 155 | 650 |
| Total | 108.165 | 82.044 | 190.209 | 137.788 | 125.587 | 263.375 | 46.196 | 38944 | 85.140 | 292.149 | 246.575 | 538.724 |

Elaborado: CGINF/DESIN/SEGEP/MP.

Fonte: SIAPE - Sistema Integrado de Administração de Recursos Humanos (Data Warehouse)

Força de trabalho = quantidade de vínculo (-) cedido (-) cedido SUS/Lei 8270 (-) anistiados públicos e privados L10559 (-) estagiários. Inclui contrato temporário

2 - Não possui informações de escolaridade do cargo no cadastro do SIAPE nas seguintes situação (Requisitados, Nomeado Cargo Comissão, Sem vínculo, Req. de outros Órgãos, Celetista/Empregado, Colaborador PCCTAE e ICT e Exerc. 7º art. 93 812), porém são contados como Força de Trabalho.

Tabela 2.30 - Percentual dos Servidores Públicos Federais Cíveis Ativos do Poder Executivo, por Natureza Jurídica, segundo os grupos de idade (Faixa Etária) - SIAPE

Posição - Jul/2013

| Grupos de Idade (Faixa Etária) | Administração Direta | | | Autarquias | | | Fundação | | | Total | | |
|-----------------------------------|----------------------|-------------|-------------|-------------|-------------|-------------|-------------|-------------|-------------|--------------|--------------|--------------|
| | Masc | Fem | Total | Masc | Fem | Total | Masc | Fem | Total | Masc | Fem | Total |
| Até 20 anos | 4,4 | 7,7 | 5,6 | 52,6 | 27,8 | 43,9 | 43,0 | 64,5 | 50,5 | 100,0 | 100,0 | 100,0 |
| De 21 a 25 anos | 21,4 | 28,7 | 25,1 | 55,0 | 48,5 | 51,7 | 23,6 | 22,8 | 23,2 | 100,0 | 100,0 | 100,0 |
| De 26 a 30 anos | 27,9 | 29,6 | 28,8 | 56,6 | 53,9 | 55,2 | 15,5 | 16,5 | 16,0 | 100,0 | 100,0 | 100,0 |
| De 31 a 35 anos | 34,4 | 31,3 | 32,9 | 51,7 | 53,3 | 52,5 | 13,9 | 15,4 | 14,6 | 100,0 | 100,0 | 100,0 |
| De 36 a 40 anos | 37,9 | 29,3 | 33,9 | 47,8 | 53,1 | 50,2 | 14,4 | 17,6 | 15,9 | 100,0 | 100,0 | 100,0 |
| De 41 a 45 anos | 39,8 | 30,2 | 35,4 | 43,7 | 51,6 | 47,3 | 16,4 | 18,2 | 17,2 | 100,0 | 100,0 | 100,0 |
| De 46 a 50 anos | 39,2 | 34,2 | 36,8 | 44,8 | 50,4 | 47,5 | 16,0 | 15,3 | 15,7 | 100,0 | 100,0 | 100,0 |
| De 51 a 55 anos | 39,1 | 36,2 | 37,8 | 45,1 | 50,1 | 47,4 | 15,8 | 13,8 | 14,9 | 100,0 | 100,0 | 100,0 |
| De 56 a 60 anos | 40,1 | 37,6 | 39,1 | 43,3 | 48,5 | 45,4 | 16,6 | 13,9 | 15,5 | 100,0 | 100,0 | 100,0 |
| De 61 a 65 anos | 39,5 | 40,6 | 39,9 | 45,0 | 46,1 | 45,4 | 15,5 | 13,3 | 14,7 | 100,0 | 100,0 | 100,0 |
| De 66 a 70 anos | 41,0 | 42,1 | 41,4 | 45,4 | 45,3 | 45,4 | 13,7 | 12,6 | 13,3 | 100,0 | 100,0 | 100,0 |
| Mais de 70 anos | 59,8 | 64,5 | 60,9 | 27,3 | 18,1 | 25,1 | 12,9 | 17,4 | 14,0 | 100,0 | 100,0 | 100,0 |
| Total | 37,0 | 33,3 | 35,3 | 47,2 | 50,9 | 48,9 | 15,8 | 15,8 | 15,8 | 100,0 | 100,0 | 100,0 |

Elaborado: CGINF/DESIN/SEGEP/MP.

Fonte: SIAPE - Sistema Integrado de Administração de Recursos Humanos (Data Warehouse)

Força de trabalho = quantidade de vínculo (-) cedido (-) cedido SUS/Lei 8270 (-) anistiados públicos e privados L10559 (-) estagiários. Inclui contrato temporário

2 - Não possui informações de escolaridade do cargo no cadastro do SIAPE nas seguintes situação (Requisitados, Nomeado Cargo Comissão, Sem vínculo, Req. de outros Órgãos, Celetista/Empregado, Colaborador PCCTAE e ICT e Exerc. 7º art. 93 812), porém são contados como Força de Trabalho.

Tabela 2.31 - Quantitativo do Corpo de Bombeiro Militar, Policial Militar e Policial Civil do Governo do Distrito Federal por situação de vínculo, segundo o sexo - SIAPE

Posição - Jul/2013

| Orgãos | Quantitativo de Situação de Vínculo (GDF) | | | | | | | | | | | |
|---|---|--------------|---------------|--------------|------------|--------------|-------------------|-----------|--------------|---------------|--------------|---------------|
| | Ativo | | | Aposentado | | | Instít. de Pensão | | | Total | | |
| | Masc | Fem | Total | Masc | Fem | Total | Masc | Fem | Total | Masc | Fem | Total |
| POLICIA MILITAR DO DISTRITO FEDERAL - PMDF | | | | | | | | | | | | |
| TOTAL | 12.984 | 937 | 13.921 | 4.705 | 72 | 4.777 | 1.866 | 13 | 1.879 | 19.555 | 1.022 | 20.577 |
| CORPO DE BOMBEIROS MILITAR DO DISTRITO FEDERAL - CBMDF | | | | | | | | | | | | |
| Quadro de Pessoal Militar ¹: | 5.717 | 568 | 6.285 | 2.242 | 7 | 2.249 | 827 | 4 | 831 | 8.786 | 579 | 9.365 |
| TOTAL | 5.717 | 568 | 6.285 | 2.242 | 7 | 2.249 | 827 | 4 | 831 | 8.786 | 579 | 9.365 |
| POLICIA CIVIL DO DISTRITO FEDERAL - PCDF | | | | | | | | | | | | |
| Quadro de Pessoal (Carreira): | 3.460 | 1.511 | 4.971 | 2.115 | 294 | 2.409 | 824 | 17 | 841 | 6.399 | 1.822 | 8.221 |
| - Delegado | 296 | 83 | 379 | 260 | 34 | 294 | 60 | | 60 | 616 | 117 | 733 |
| - Perito | 197 | 64 | 261 | 137 | 30 | 167 | 19 | 1 | 20 | 353 | 95 | 448 |
| - Agente de Polícia | 2.160 | 919 | 3.079 | 1.344 | 120 | 1.464 | 663 | 10 | 673 | 4.167 | 1.049 | 5.216 |
| - Agente Penitenciário | 406 | 189 | 595 | 209 | 38 | 247 | 46 | 2 | 48 | 661 | 229 | 890 |
| - Papiloscopista | 163 | 111 | 274 | 65 | 33 | 98 | 11 | 2 | 13 | 239 | 146 | 385 |
| - Escrivão | 238 | 145 | 383 | 100 | 39 | 139 | 25 | 2 | 27 | 363 | 186 | 549 |
| Sem Cargo ¹ | 7 | 12 | 19 | | | | | | | 7 | 12 | 19 |
| TOTAL | 3.467 | 1.523 | 4.990 | 2.115 | 294 | 2.409 | 824 | 17 | 841 | 6.406 | 1.834 | 8.240 |
| TOTAL GERAL | 22.168 | 3.028 | 25.196 | 9.062 | 373 | 9.435 | 3.517 | 34 | 3.551 | 34.747 | 3.435 | 38.182 |

Elaborado: CGINF / DESIN / SEGEP / MP

Fonte: SIAPE- Sistema Integrado de Administração de Recursos Humanos (Data Warehouse)

Níveis Superiores e Intermediários - Oficiais Superiores, Oficiais Intermediários, Oficiais Subalternos, Aspirantes, Cadetes, Praças Especiais, Praças Graduados e Praças

1- Sem cargo público ou requisitado

Tabela 2.32 - Quantitativo dos Militares dos Ex-Territórios por situação de vínculo, segundo o sexo - SIAPE

Posição - Jul/2013

| Orgãos | Quantitativo de Situação de Vínculo | | | | | | | | | | | |
|---|-------------------------------------|-----------|--------------|--------------|----------|--------------|-----------------------|----------|--------------|---------------|-----------|---------------|
| | Ativo | | | Aposentado | | | Instituidor de Pensão | | | Total | | |
| | Masc | Fem | Total | Masc | Fem | Total | Masc | Fem | Total | Masc | Fem | Total |
| Ex-Território Acre | | | | | | | 389 | | 389 | 389 | | 389 |
| - Nível Superior | | | | | | | 140 | | 140 | 140 | | 140 |
| - Nível Intermediário | | | | | | | 249 | | 249 | 249 | | 249 |
| Ex-Território Amapá | 748 | 67 | 815 | 599 | 9 | 608 | 150 | 2 | 152 | 1.497 | 78 | 1.575 |
| - Nível Superior | 292 | 34 | 326 | 334 | 2 | 336 | 14 | | 14 | 640 | 36 | 676 |
| - Nível Intermediário | 456 | 33 | 489 | 265 | 7 | 272 | 136 | 2 | 138 | 857 | 42 | 899 |
| Ex-Território Rondônia | 15 | | 15 | 554 | | 554 | 93 | 1 | 94 | 662 | 1 | 663 |
| - Nível Superior | 14 | | 14 | 172 | | 172 | 8 | | 8 | 194 | | 194 |
| - Nível Intermediário | 1 | | 1 | 382 | | 382 | 85 | 1 | 86 | 468 | 1 | 469 |
| Ex-Território Roraima | 549 | | 549 | 526 | | 526 | 171 | 1 | 172 | 1.246 | 1 | 1.247 |
| - Nível Superior | 206 | | 206 | 138 | | 138 | 14 | | 14 | 358 | | 358 |
| - Nível Intermediário | 343 | | 343 | 388 | | 388 | 157 | 1 | 158 | 888 | 1 | 889 |
| Ministério da Fazenda ¹ | | | | 1.721 | | 1.721 | 8.765 | | 8.765 | 10.486 | | 10.486 |
| - Nível Superior | | | | 689 | | 689 | 2.338 | | 2.338 | 3.027 | | 3.027 |
| - Nível Intermediário | | | | 1.032 | | 1.032 | 6.427 | | 6.427 | 7.459 | | 7.459 |
| Total | 1.312 | 67 | 1.379 | 3.400 | 9 | 3.409 | 9.568 | 4 | 9.572 | 14.280 | 80 | 14.360 |

Elaborado: CGINF / DESIN / SEGEP / MP

Fonte: SIAPE- Sistema Integrado de Administração de Recursos Humanos (Data Warehouse)

Níveis Superiores e Intermediários - Oficiais Superiores, Oficiais Intermediários, Oficiais Subalternos, Aspirantes, Cadetes, Praças Especiais, Praças Graduados e Praças

1- Servidores sob supervisão do Ministério da Fazenda. (PM e CBM do Antigo Estado da Guanabara)

Remuneração

3 Seção

Este tema traz informações sobre:

- A Despesa Média dos Servidores dos Poderes da União por Poder e Situação de Vínculo (ativo, aposentado e instituidor de pensão);
- Distribuição por Faixas de Remuneração;
- A Estrutura Salarial das Carreiras da Administração Pública Federal (Cargo/Carreira) com os vencimentos iniciais, finais e seus percentuais de amplitude.

As fontes dos dados encontrados nesta seção são do Sistema Integrado de Administração de Recursos Humanos - SIAPE e da Secretaria do Tesouro Nacional do Ministério da Fazenda com o Sistema Integrado de Administração Financeira de Pessoal da União - SIAFI, por meio da Secretaria de Gestão Pública do Ministério do Planejamento, Orçamento e Gestão.

Tabela 3.1 - Distribuição de Servidor Federal Civil do Poder Executivo¹, por situação de vínculo, segundo as faixas de remuneração em %- SIAPE

Posição - Jul/2013

| Faixas de Remuneração (R\$ correntes) | Distribuição de Servidores Civis Ativos e Aposentados (%) | | | | | |
|---------------------------------------|---|----------------------------|-----------------|----------------------------|-----------------|----------------------------|
| | Ativos (A) | | Aposentados (B) | | Total (A) + (B) | |
| | Mês | Média dos 12 últimos meses | Mês | Média dos 12 últimos meses | Mês | Média dos 12 últimos meses |
| Até 1.086,32 | 1,7 | 1,7 | 0,4 | 0,3 | 1,1 | 1,1 |
| De 1.086,33 a 1.200 | 0,0 | 0,0 | 0,2 | 0,3 | 0,1 | 0,1 |
| De 1.201 a 1.300 | 0,2 | 0,2 | 0,2 | 0,2 | 0,2 | 0,2 |
| De 1.301 a 1.400 | 0,0 | 0,0 | 0,3 | 0,4 | 0,1 | 0,2 |
| De 1.401 a 1.500 | 0,0 | 0,1 | 0,4 | 0,4 | 0,2 | 0,2 |
| De 1.501 a 2.000 | 0,1 | 1,5 | 2,5 | 3,0 | 2,0 | 2,5 |
| De 2.001 a 2.500 | 3,8 | 5,2 | 4,6 | 5,3 | 4,1 | 5,2 |
| De 2.501 a 3.000 | 6,6 | 6,8 | 10,8 | 12,9 | 8,2 | 9,2 |
| De 3.001 a 3.500 | 5,2 | 6,3 | 13,9 | 12,6 | 8,7 | 8,8 |
| De 3.501 a 4.500 | 18,0 | 18,3 | 14,9 | 15,1 | 16,6 | 17,0 |
| De 4.501 a 5.500 | 13,1 | 12,2 | 13,2 | 12,9 | 13,0 | 12,4 |
| De 5.501 a 6.500 | 8,5 | 7,6 | 8,6 | 8,6 | 8,5 | 8,0 |
| De 6.501 a 7.500 | 5,4 | 5,6 | 6,0 | 5,7 | 5,6 | 5,6 |
| De 7.501 a 8.500 | 6,6 | 8,1 | 3,8 | 3,4 | 5,4 | 6,2 |
| De 8.501 a 9.500 | 8,8 | 6,2 | 2,9 | 2,7 | 6,4 | 4,8 |
| De 9.501 a 10.500 | 3,4 | 2,7 | 2,0 | 1,7 | 2,8 | 2,3 |
| De 10.501 a 11.500 | 2,4 | 2,5 | 2,6 | 2,5 | 2,4 | 2,5 |
| De 11.501 a 12.500 | 3,0 | 3,3 | 2,9 | 2,8 | 2,9 | 3,1 |
| De 12.501 a 13.000 | 1,1 | 1,1 | 0,4 | 0,4 | 0,8 | 0,8 |
| Acima de 13.000 | 12,0 | 10,6 | 9,4 | 8,8 | 10,8 | 9,8 |
| Total | 100,0 | 100,0 | 100,0 | 100,0 | 100,0 | 100,0 |

Elaborado: CGINF / DESIN / SEGEP / MP

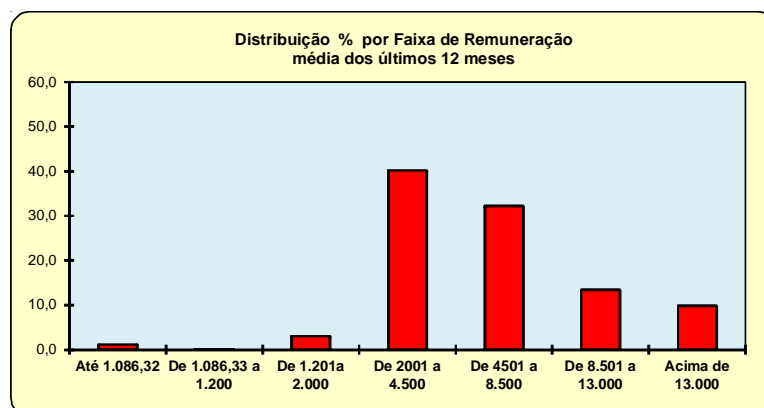
Fonte: SIAPE- Sistema Integrado de Administração de Recursos Humanos (Data Warehouse)

1- Inclui administração direta, fundações e autarquias do Poder Executivo.

Não inclui MPU, BACEN, ABIN (somente quem está cadastrado no SIAPE), Empresas Públicas, Sociedades de Economia Mista, que recebem recurso do tesouro.

(*) refere-se a menor remuneração: Técnico- Administrativo e Técnico-Marítimo sem incentivo a qualificação - nível de Classificação A/ Classe de Capacitação I

Tabela de Remuneração dos servidores Públicos Federais Nº 61 - está disponível para consulta e impressão na Home Page do Ministério do Planejamento, Orçamento e Gestão- MP, endereço eletrônico (www.planejamento.gov.br) e no site servidor (www.servidor.gov.br) no link Publicações.



REMUNERAÇÃO

Tabela 3.2 - Estrutura Salarial das Carreiras da Administração Pública Federal - SIAPE

Posição: Julho/2013

(continua)

| Cargo / Carreira | Subsídio (R\$ correntes) | | |
|---|--------------------------|-----------|---------------------|
| | Inicial | Final (*) | % de Amplitude (**) |
| AGÊNCIA BRASILEIRA DE INTELIGÊNCIA - ABIN | | | |
| - Oficial de Inteligência - NS | 12.960,86 | 18.400,00 | 42 |
| - Oficial Técnico de Inteligência - NS | 11.941,08 | 16.558,16 | 39 |
| - Agente Técnico de Inteligência - NI | 4.422,62 | 7.600,28 | 72 |
| - Agente de Inteligência - NI | 4.914,57 | 8.445,69 | 72 |
| ÁREA JURÍDICA | | | |
| - Advogado da União - AGU - NS | 14.970,60 | 19.451,00 | 30 |
| - Defensor Público Federal - NS | 14.970,60 | 19.451,00 | 30 |
| - Procurador da Fazenda Nacional - NS | 14.970,60 | 19.451,00 | 30 |
| - Procurador Federal - NS | 14.970,60 | 19.451,00 | 30 |
| - Quadro Suplementares da AGU - NS | 14.970,60 | 19.451,00 | 30 |
| AUDITORIA FEDERAL | | | |
| - Auditor-Fiscal da Receita Federal do Brasil - NS | 14.280,00 | 20.423,55 | 43 |
| - Analista-Tributário da Receita Federal do Brasil - NS | 8.395,88 | 12.174,75 | 45 |
| - Auditor-Fiscal do Trabalho - NS | 14.280,00 | 20.423,55 | 43 |
| BANCO CENTRAL DO BRASIL - BACEN | | | |
| - Analista do Banco Central do Brasil - NS | 13.595,85 | 19.383,89 | 43 |
| - Procurador do Banco Central do Brasil - NS | 15.719,13 | 20.423,55 | 30 |
| - Técnico do Banco Central do Brasil | 5.158,23 | 8.863,14 | 72 |
| COMISSÃO DE VALORES MOBILIÁRIO - CVM | | | |
| - Analista da CVM - NS | 13.608,81 | 19.402,37 | 43 |
| - Inspetor da CVM - NS | 13.608,81 | 19.402,37 | 43 |
| DIPLOMACIA | | | |
| - Diplomata - Ministro de Primeira Classe - NS | 19.420,85 | 19.420,85 | 0 |
| - Diplomata - Ministro de Segunda Classe - NS | 18.675,52 | 18.675,52 | 0 |
| - Diplomata - Conselheiro - NS | 17.384,92 | 17.384,92 | 0 |
| - Diplomata - Primeiro Secretário - NS | 16.180,19 | 16.180,19 | 0 |
| - Diplomata - Segundo Secretário - NS | 15.062,02 | 15.062,02 | 0 |
| - Diplomata - Terceiro Secretário - NS | 13.623,19 | 13.623,19 | 0 |
| - Oficial de Chancelaria - NS | 6.620,39 | 9.688,17 | 46 |
| - Assistente de Chancelaria - NI | 3.294,36 | 6.998,80 | 112 |
| GRUPO DE GESTÃO | | | |
| - Analista de Comércio Exterior - NS | 13.608,81 | 19.402,37 | 43 |
| - Analista de Finanças e Controle - NS | 13.608,81 | 19.402,37 | 43 |
| - Analista de Planejamento e Orçamento - NS | 13.608,81 | 19.402,37 | 43 |
| - Especialista em Políticas Públicas e Gestão Governamental - NS | 13.608,81 | 19.402,37 | 43 |
| - Técnico de Finanças e Controle | 5.163,14 | 8.871,59 | 72 |
| - Técnico de Planejamento e Orçamento | 5.163,14 | 8.871,59 | 72 |
| INSTITUTO DE PESQUISA ECONÔMICA APLICADA - IPEA | | | |
| - Técnico de Planejamento e Pesquisa do IPEA - NS | 13.608,81 | 19.402,37 | 43 |
| MINISTÉRIO DA AGRICULTURA, PECUÁRIA E ABASTECIMENTO - MAPA | | | |
| - Fiscal Federal Agropecuário - NS | 11.531,69 | 16.110,87 | 40 |
| POLÍCIA FEDERAL | | | |
| - Delegado de Polícia Federal - NS | 14.037,11 | 20.684,81 | 47 |
| - Perito Criminal Federal - NS | 14.037,11 | 20.684,81 | 47 |
| - Agente de Polícia Federal | 7.514,33 | 11.879,08 | 58 |
| - Escrivão de Polícia Federal | 7.514,33 | 11.879,08 | 58 |
| - Papiloscopista Policial Federal | 7.514,33 | 11.879,08 | 58 |
| POLÍCIA RODOVIÁRIA FEDERAL | | | |
| - Policial Rodoviário Federal - NS | 6.106,81 | 11.092,44 | 82 |
| SUPERINTENDÊNCIA DE SEGUROS PRIVADOS - SUSEP | | | |
| - Analista Técnico da SUSEP | 13.608,81 | 19.402,37 | 43 |

Tabela 3.2 - Estrutura Salarial das Carreiras da Administração Pública Federal - SIAPE

Posição: Julho/2013

(continua)

| Cargo / Carreira | Vencimentos (R\$ correntes) | | |
|---|-----------------------------|-----------|---------------------|
| | Inicial | Final (*) | % de Amplitude (**) |
| AGÊNCIA BRASILEIRA DE INTELIGÊNCIA - ABIN | | | |
| PLANO DE CARREIRA E CARGOS DA ABIN | | | |
| Grupo Informações da ABIN | | | |
| - Instrutor de Informações - NS | 10.794,41 | 17.390,12 | 61 |
| - Cargos de Nível Superior do Grupo Informações da ABIN (exceto Cargo de Instrutor de Informações) - NS | 9.986,21 | 16.236,78 | 63 |
| - Monitor de Informação do Grupo Informações - NI | 4.187,65 | 7.853,89 | 88 |
| - Cargos de Nível Intermediário do Grupo Informações (exceto Monitor de Informações) - NI | 3.962,36 | 7.400,47 | 87 |
| Grupo Apoio da ABIN | | | |
| - Cargos de Nível Superior - NS | 5.125,55 | 8.703,15 | 70 |
| - Cargos de Nível Intermediário - NI | 3.410,86 | 5.180,26 | 52 |
| - Cargos de Nível Auxiliar - NA | 2.414,54 | 2.568,57 | 6 |
| AGÊNCIAS REGULADORAS: | | | |
| ANA - AGÊNCIA NACIONAL DE ÁGUA | | | |
| - Especialista em Recursos Hídricos - NS | 10.019,20 | 17.479,00 | 74 |
| - Especialista em Geoprocessamento - NS | 10.019,20 | 17.479,00 | 74 |
| - Analista Administrativo - NS | 9.263,20 | 16.367,00 | 77 |
| - Médico 20 h do Plano Especial de Cargos da Agência Nacional de Água - NS | 3.643,34 | 6.065,75 | 66 |
| - Médico 40 h do Plano Especial de Cargos da Agência Nacional de Água - NS | 7.285,87 | 12.131,50 | 67 |
| - Cargos Nível Superior (exceto Médico) do Plano Especial de Cargos da Agência Nacional de Água - NS | 7.285,87 | 12.131,50 | 67 |
| - Técnico Administrativo - NI | 4.760,18 | 7.664,76 | 61 |
| - Cargos Nível Intermediário do Plano Especial de Cargos da Agência Nacional de Água - NI | 3.532,23 | 6.970,26 | 97 |
| - Cargos Nível Auxiliar do Plano Especial de Cargos da Agência Nacional de Água - NA | 2.170,80 | 2.504,02 | 15 |
| ANAC - AGÊNCIA NACIONAL DE AVIAÇÃO CIVIL | | | |
| - Especialista em Regulação de Aviação Civil - NS | 10.019,20 | 17.479,00 | 74 |
| - Analista Administrativo - NS | 9.263,20 | 16.367,00 | 77 |
| - Médico - 20 h do Plano Especial de Cargos da Agência Nacional de Aviação Civil - NS | 3.643,34 | 6.065,75 | 66 |
| - Médico - 40 h do Plano Especial de Cargos da Agência Nacional de Aviação Civil - NS | 7.285,87 | 12.131,50 | 67 |
| - Cargos Nível Superior (exceto Médico) do Plano Especial de Cargos da Agência Nacional de Aviação Civil - NS | 7.285,87 | 12.131,50 | 67 |
| - Técnico em Regulação de Aviação Civil - NI | 4.984,98 | 7.935,76 | 59 |
| - Técnico Administrativo - NI | 4.760,18 | 7.664,76 | 61 |
| - Cargos Nível Intermediário do Plano Especial de Cargos da Agência Nacional de Aviação Civil - NI | 3.532,23 | 6.970,26 | 97 |
| - Cargos Nível Auxiliar do Plano Especial de Cargos da Agência Nacional de Aviação Civil - NA | 2.170,80 | 2.504,02 | 15 |
| ANEEL - AGÊNCIA NACIONAL DE ENERGIA ELÉTRICA | | | |
| - Especialista em Regulação de Serviços Públicos de Energia - NS | 10.019,20 | 17.479,00 | 74 |
| - Analista Administrativo - NS | 9.263,20 | 16.367,00 | 77 |
| - Médico - 20 h do Plano Especial de Cargos da Agência Nacional de Energia Elétrica - NS | 3.643,34 | 6.065,75 | 66 |
| - Médico - 40 h do Plano Especial de Cargos da Agência Nacional de Energia Elétrica - NS | 7.285,87 | 12.131,50 | 67 |
| - Cargos Nível Superior (exceto Médico) do Plano Especial de Cargos da Agência Nacional de Energia Elétrica - NS | 7.285,87 | 12.131,50 | 67 |
| - Técnico Administrativo - NI | 4.760,18 | 7.664,76 | 61 |
| - Cargos Nível Intermediário do Plano Especial de Cargos da Agência Nacional de Energia Elétrica - NI | 3.532,23 | 6.970,26 | 97 |
| - Cargos Nível Auxiliar do Plano Especial de Cargos da Agência Nacional de Energia Elétrica - NA | 2.170,80 | 2.504,02 | 15 |
| ANSS - AGÊNCIA NACIONAL DE SAÚDE SUPLEMENTAR | | | |
| - Especialista em Regulação de Saúde Suplementar - NS | 10.019,20 | 17.479,00 | 74 |
| - Analista Administrativo - NS | 9.263,20 | 16.367,00 | 77 |
| - Médico - 20 h do Plano Especial de Cargos da Agência Nacional de Saúde Suplementar - NS | 3.643,34 | 6.065,75 | 66 |
| - Médico - 40 h do Plano Especial de Cargos da Agência Nacional de Saúde Suplementar - NS | 7.285,87 | 12.131,50 | 67 |
| - Cargos Nível Superior (exceto Médico) do Plano Especial de Cargos da Agência Nacional de Saúde Suplementar - NS | 7.285,87 | 12.131,50 | 67 |
| - Técnico em Regulação de Saúde Suplementar - NI | 4.984,98 | 7.935,76 | 59 |
| - Técnico Administrativo - NI | 4.760,18 | 7.664,76 | 61 |
| - Cargos Nível Intermediário do Plano Especial de Cargos da Agência Nacional de Saúde Suplementar - NI | 3.532,23 | 6.970,26 | 97 |
| - Cargos Nível Auxiliar do Plano Especial de Cargos da Agência Nacional de Saúde Suplementar - NA | 2.170,80 | 2.504,02 | 15 |
| ANATEL - AGÊNCIA NACIONAL DE TELECOMUNICAÇÕES | | | |
| - Especialista em Regulação de Serviços Públicos de Telecomunicações - NS | 10.019,20 | 17.479,00 | 74 |
| - Analista Administrativo - NS | 9.263,20 | 16.367,00 | 77 |

Tabela 3.2 - Estrutura Salarial das Carreiras da Administração Pública Federal - SIAPE

Posição: Julho/2013

(continua)

| Cargo / Carreira | Vencimentos (R\$ correntes) | | |
|--|-----------------------------|-----------|---------------------|
| | Inicial | Final (*) | % de Amplitude (**) |
| ANATEL - AGÊNCIA NACIONAL DE TELECOMUNICAÇÕES | | | |
| - Médico - 20 h do Plano Especial de Cargos da Agência Nacional de Telecomunicações - NS | 3.643,34 | 6.065,75 | 66 |
| - Médico - 40 h do Plano Especial de Cargos da Agência Nacional de Telecomunicações - NS | 7.285,87 | 12.131,50 | 67 |
| - Cargos Nível Superior (exceto Médico) do Plano Especial de Cargos da Agência Nacional de Telecomunicações - NS | 7.285,87 | 12.131,50 | 67 |
| - Técnico em Regulação de Serviços Públicos de Telecomunicações - NI | 4.984,98 | 7.935,76 | 59 |
| - Técnico Administrativo - NI | 4.760,18 | 7.664,76 | 61 |
| - Cargos Nível Intermediário do Plano Especial de Cargos da Agência Nacional de Telecomunicações - NI | 3.532,23 | 6.970,26 | 97 |
| - Cargos Nível Auxiliar do Plano Especial de Cargos da Agência Nacional de Telecomunicações - NA | 2.170,80 | 2.504,02 | 15 |
| ANTAQ - AGÊNCIA NACIONAL DE TRANSPORTES AQUAVIÁRIOS | | | |
| - Especialista em Regulação de Serviços de Transportes Aquaviários - NS | 10.019,20 | 17.479,00 | 74 |
| - Analista Administrativo - NS | 9.263,20 | 16.367,00 | 77 |
| - Médico - 20 h do Plano Especial de Cargos da Agência Nacional de Transportes Aquaviários - NS | 3.643,34 | 6.065,75 | 66 |
| - Médico - 40 h do Plano Especial de Cargos da Agência Nacional de Transportes Aquaviários - NS | 7.285,87 | 12.131,50 | 67 |
| - Cargos Nível Superior (exceto Médico) do Plano Especial de Cargos da Agência Nacional de Transp. Aquaviários - NS | 7.285,87 | 12.131,50 | 67 |
| - Técnico em Regulação de Serviços de Transportes Aquaviários - NI | 4.984,98 | 7.935,76 | 59 |
| - Técnico Administrativo - NI | 4.760,18 | 7.664,76 | 61 |
| - Cargos Nível Intermediário do Plano Especial de Cargos da Agência Nacional de Transportes Aquaviários - NI | 3.532,23 | 6.970,26 | 97 |
| - Cargos Nível Auxiliar do Plano Especial de Cargos da Agência Nacional de Transportes Aquaviários - NA | 2.170,80 | 2.504,02 | 15 |
| ANTT - AGÊNCIA NACIONAL DE TRANSPORTES TERRESTRES | | | |
| - Especialista em Regulação de Serviços de Transportes Terrestres -NS | 10.019,20 | 17.479,00 | 74 |
| - Analista Administrativo - NS | 9.263,20 | 16.367,00 | 77 |
| - Médico - 20 h do Plano Especial de Cargos da Agência Nacional de Transportes Terrestres - NS | 3.643,34 | 6.065,75 | 66 |
| - Médico - 40 h do Plano Especial de Cargos da Agência Nacional de Transportes Terrestres - NS | 7.285,87 | 12.131,50 | 67 |
| - Cargos Nível Superior (exceto Médico) do Plano Especial de Cargos da Agência Nacional de Transportes Terrestres - NS | 7.285,87 | 12.131,50 | 67 |
| - Técnico em Regulação de Serviços de Transportes Terrestres - NI | 4.984,98 | 7.935,76 | 59 |
| - Técnico Administrativo - NI | 4.760,18 | 7.664,76 | 61 |
| - Cargos Nível Intermediário do Plano Especial de Cargos da Agência Nacional de Transportes Terrestres - NI | 3.532,23 | 6.970,26 | 97 |
| - Cargos Nível Auxiliar do Plano Especial de Cargos da Agência Nacional de Transportes Terrestres - NA | 2.170,80 | 2.504,02 | 15 |
| ANVISA - AGÊNCIA NACIONAL DE VIGILÂNCIA SANITÁRIA | | | |
| - Especialista em Regulação e Vigilância Sanitária -NS | 10.019,20 | 17.479,00 | 74 |
| - Analista Administrativo - NS | 9.263,20 | 16.367,00 | 77 |
| - Médico 20 h do Plano Especial de Cargos da Agência Nacional de Vigilância Sanitária - NS | 3.643,34 | 6.065,75 | 66 |
| - Médico 40 h do Plano Especial de Cargos da Agência Nacional de Vigilância Sanitária - NS | 7.285,87 | 12.131,50 | 67 |
| - Cargos Nível Superior (exceto Médico) do Plano Especial de Cargos da Agência Nacional de Vigilância Sanitária - NS | 7.285,87 | 12.131,50 | 67 |
| - Cargos Nível Intermediário do Plano Especial de Cargos da Agência Nacional de Vigilância Sanitária - NI | 3.532,23 | 6.970,26 | 97 |
| - Técnico em Regulação e Vigilância Sanitária - NI | 4.984,98 | 7.935,76 | 59 |
| - Técnico Administrativo - NI | 4.760,18 | 7.664,76 | 61 |
| - Cargos Nível Auxiliar do Plano Especial de Cargos da Agência Nacional de Vigilância Sanitária - NA | 2.170,80 | 2.504,02 | 15 |
| ANCINE - AGÊNCIA NACIONAL DE CINEMA | | | |
| - Especialista em Regulação da Atividade Cinematográfica e Audiovisual - NS | 10.019,20 | 17.479,00 | 74 |
| - Analista Administrativo - NS | 9.263,20 | 16.367,00 | 77 |
| - Médico 20 h do Plano Especial de Cargos da Agência Nacional de Cinema - NS | 3.643,34 | 6.065,75 | 66 |
| - Médico 40 h do Plano Especial de Cargos da Agência Nacional de Cinema - NS | 7.285,87 | 12.131,50 | 67 |
| - Cargos Nível Superior (exceto Médico) do Plano Especial de Cargos da Agência Nacional de Cinema - NS | 7.285,87 | 12.131,50 | 67 |
| - Técnico em Regulação da Atividade Cinematográfica e Audiovisual - NI | 4.984,98 | 7.935,76 | 59 |
| - Técnico Administrativo - NI | 4.760,18 | 7.664,76 | 61 |
| - Cargos Nível Intermediário do Plano Especial de Cargos da Agência Nacional de Cinema - NI | 3.532,23 | 6.970,26 | 97 |
| - Cargos Nível Auxiliar do Plano Especial de Cargos da Agência Nacional de Cinema - NA | 2.170,80 | 2.504,02 | 15 |
| ANP - AGÊNCIA NACIONAL DO PETRÓLEO | | | |
| - Especialista em Geologia e Geofísica do Petróleo e Álcool Combustível e Gás Natural -NS | 10.019,20 | 17.479,00 | 74 |
| - Especialista em Regulação de Petróleo e Derivados, Álcool Combustível e Gás Natural -NS | 10.019,20 | 17.479,00 | 74 |

Tabela 3.2 - Estrutura Salarial das Carreiras da Administração Pública Federal - SIAPE

Posição: Julho/2013

(continua)

| Cargo / Carreira | Vencimentos (R\$ correntes) | | |
|---|-----------------------------|-----------|---------------------|
| | Inicial | Final (*) | % de Amplitude (**) |
| ANP - AGÊNCIA NACIONAL DO PETRÓLEO | | | |
| - Analista Administrativo - NS | 9.263,20 | 16.367,00 | 77 |
| - Médico 20 h do Plano Especial de Cargos da Agência Nacional do Petróleo - NS | 3.643,34 | 6.065,75 | 66 |
| - Médico 40 h do Plano Especial de Cargos da Agência Nacional do Petróleo - NS | 7.285,87 | 12.131,50 | 67 |
| - Cargos Nível Superior (exceto Médico) do Plano Especial de Cargos da Agência Nacional do Petróleo - NS | 7.285,87 | 12.131,50 | 67 |
| - Técnico em Regulação de Petróleo e Derivados, Álcool Combustível e Gás Natural - NI | 4.984,98 | 7.935,76 | 59 |
| - Técnico Administrativo - NI | 4.760,18 | 7.664,76 | 61 |
| - Cargos Nível Intermediário do Plano Especial de Cargos da Agência Nacional do Petróleo - NI | 3.532,23 | 6.970,26 | 97 |
| CARGOS ESPECÍFICOS - ESTRUTURA REMUNERATÓRIA ESPECIAL DE CARGOS ESPECÍFICOS - ERCE | | | |
| - Arquiteto, integrantes dos Planos de Carreiras e de Cargos referidos no Anexo XII da Lei 12.277/2010 - NS | 5.081,18 | 10.730,14 | 111 |
| - Economista, integrantes dos Planos de Carreiras e de Cargos referidos no Anexo XII da Lei 12.277/2010 - NS | 5.081,18 | 10.730,14 | 111 |
| - Engenheiro, integrantes dos Planos de Carreiras e de Cargos referidos no Anexo XII da Lei 12.277/2010 - NS | 5.081,18 | 10.730,14 | 111 |
| - Estatístico, integrantes dos Planos de Carreiras e de Cargos referidos no Anexo XII da Lei 12.277/2010 - NS | 5.081,18 | 10.730,14 | 111 |
| - Geólogo, integrantes dos Planos de Carreiras e de Cargos referidos no Anexo XII da Lei 12.277/2010 - NS | 5.081,18 | 10.730,14 | 111 |
| CIÊNCIA E TECNOLOGIA - C&T | | | |
| - Analista em Ciência e Tecnologia - sem Retribuição por Titulação - NS | 4.908,53 | 8.843,76 | 80 |
| - Analista em Ciência e Tecnologia - Aperfeiçoamento ou Especialização - NS | 5.730,53 | 10.344,76 | 81 |
| - Analista em Ciência e Tecnologia - Mestre - NS | 6.509,53 | 11.761,76 | 81 |
| - Analista em Ciência e Tecnologia/Tecnologista - Doutor - NS | 8.107,53 | 14.681,76 | 81 |
| - Tecnologista - sem Retribuição por Titulação - NS | 4.908,53 | 8.843,76 | 80 |
| - Tecnologista - Aperfeiçoamento ou Especialização - NS | 5.730,53 | 10.344,76 | 81 |
| - Tecnologista - Mestre - NS | 6.509,53 | 11.761,76 | 81 |
| - Tecnologista - Doutor - NS | 8.107,53 | 14.681,76 | 81 |
| - Pesquisador - sem Retribuição por Titulação - NS | 5.514,33 | 8.843,76 | 60 |
| - Pesquisador - Aperfeiçoamento ou Especialização - NS | 6.451,33 | 10.344,76 | 60 |
| - Pesquisador - Mestre - NS | 7.339,33 | 11.761,76 | 60 |
| - Pesquisador - Doutor - NS | 9.163,33 | 14.681,76 | 60 |
| - Assistente em Ciência e Tecnologia - sem Gratificação de Qualificação (GQ) - NI | 2.702,11 | 4.431,89 | 64 |
| - Assistente em Ciência e Tecnologia - GQ I - NI | 3.154,11 | 5.183,89 | 64 |
| - Assistente em Ciência e Tecnologia - GQ II - NI | 3.583,11 | 5.893,89 | 64 |
| - Assistente em Ciência e Tecnologia - GQ III - NI | 4.464,11 | 7.356,89 | 65 |
| - Técnico - sem Gratificação de Qualificação - NI | 2.702,11 | 4.431,89 | 64 |
| - Técnico - GQ I - NI | 3.154,11 | 5.183,89 | 64 |
| - Técnico - GQ II - NI | 3.583,11 | 5.893,89 | 64 |
| - Técnico - GQ III - NI | 4.464,11 | 7.356,89 | 65 |
| - Auxiliar em Ciência e Tecnologia - sem Gratificação de Qualificação - NA | 1.615,26 | 2.297,29 | 42 |
| - Auxiliar em Ciência e Tecnologia - com Gratificação de Qualificação - NA | 1.804,26 | 2.552,29 | 41 |
| - Auxiliar Técnico - sem Gratificação de Qualificação - NA | 1.615,26 | 2.297,29 | 42 |
| - Auxiliar Técnico - com Gratificação de Qualificação - NA | 1.804,26 | 2.552,29 | 41 |
| COMISSÃO VALORES MOBILIÁRIOS - CVM | | | |
| - Cargos de Nível Superior integrantes do Quadro Suplementar CVM (§ 5º do art. 87 da Lei nº 11.890/2008) - NS | 10.298,62 | 15.659,73 | 52 |
| - Agente Executivo da CVM - NI | 4.698,04 | 7.522,17 | 60 |
| - Auxiliar de Serviços Gerais da CVM - NI | 2.870,74 | 4.418,68 | 54 |
| DEPARTAMENTO NACIONAL DE AUDITORIA DO SISTEMA ÚNICO DE SAÚDE - DENASUS | | | |
| - Cargos de Nível Superior em efetivo exercício no DENASUS do Ministério da Saúde - MS - NS | 4.988,62 | 10.484,00 | 110 |
| - Cargos de Nível Intermediário em efetivo exercício no DENASUS do Ministério da Saúde - MS - NI | 2.744,42 | 5.435,11 | 98 |
| - Cargos de Nível Auxiliar em efetivo exercício no DENASUS do Ministério da Saúde - MS - NA | 2.530,12 | 2.852,84 | 13 |
| DEPARTAMENTO NACIONAL DE INFRA-ESTRUTURA DE TRANSPORTES - DNIT | | | |
| CARREIRA | | | |
| - Analista Administrativo - sem Gratificação de Qualificação - NS | 5.408,21 | 9.015,22 | 67 |
| - Analista Administrativo - com Gratificação de Qualificação de Nível I - NS | 5.962,23 | 9.569,24 | 60 |
| - Analista Administrativo - com Gratificação de Qualificação de Nível II - NS | 6.516,25 | 10.123,26 | 55 |

Tabela 3.2 - Estrutura Salarial das Carreiras da Administração Pública Federal - SIAPE

Posição: Julho/2013

(continua)

| Cargo / Carreira | Vencimentos (R\$ correntes) | | |
|---|-----------------------------|-----------|---------------------|
| | Inicial | Final (*) | % de Amplitude (**) |
| DEPARTAMENTO NACIONAL DE INFRA-ESTRUTURA DE TRANSPORTES - DNIT | | | |
| CARREIRA | | | |
| - Analista de Infra-Estrutura de Transportes - sem Gratificação de Qualificação - NS | 7.815,81 | 12.281,22 | 57 |
| - Analista de Infra-Estrutura de Transportes - com Gratificação de Qualificação de Nível I - NS | 8.369,83 | 12.835,24 | 53 |
| - Analista de Infra-Estrutura de Transportes - com Gratificação de Qualificação de Nível II - NS | 8.923,85 | 13.389,26 | 50 |
| - Técnico Administrativo - NI | 2.507,30 | 4.482,49 | 79 |
| - Técnico de Suporte em Infra-Estrutura de Transportes - NI | 3.545,88 | 6.144,49 | 73 |
| Plano Especial de Cargos do Departamento Nacional de Infra-Estrutura de Transportes | | | |
| - Médico 20 h do Plano Especial de Cargos do DNIT - art. 3º da Lei nº 11.171/2005 - sem Gratificação de Qualificação - NS | 4.912,37 | 9.230,22 | 88 |
| - Médico 20 h do Plano Especial de Cargos do DNIT - art. 3º da Lei nº 11.171/2005 - com GQ Nível I - NS | 5.302,09 | 9.619,94 | 81 |
| - Médico 20 h do Plano Especial de Cargos do DNIT - art. 3º da Lei nº 11.171/2005 - com GQ Nível II - NS | 5.691,81 | 10.009,66 | 76 |
| - Médico 40 h do Plano Especial de Cargos do DNIT - art. 3º da Lei nº 11.171/2005 - sem Gratificação de Qualificação - NS | 7.268,74 | 13.072,44 | 80 |
| - Médico 40 h do Plano Especial de Cargos do DNIT - art. 3º da Lei nº 11.171/2005 - com GQ Nível I - NS | 7.658,46 | 13.462,16 | 76 |
| - Médico 40 h do Plano Especial de Cargos do DNIT - art. 3º da Lei nº 11.171/2005 - com GQ Nível II - NS | 8.048,18 | 13.851,88 | 72 |
| - Cargos de Nível Superior não referidos no art. 3º da Lei nº 11.171/2005 - sem Gratificação de Qualificação - NS | 4.912,37 | 9.230,22 | 88 |
| - Cargos de Nível Superior não ref. no art. 3º da Lei nº 11.171/2005 - com GQ Nível I - NS | 5.302,09 | 9.619,94 | 81 |
| - Cargos de Nível Superior não ref. no art. 3º da Lei nº 11.171/2005 - com GQ Nível II - NS | 5.691,81 | 10.009,66 | 76 |
| - Cargos de Nível Intermediário não referido no art. 3º da Lei nº 11.171/2005 - NI | 2.656,13 | 5.030,23 | 89 |
| - Cargos de Nível Auxiliar do Plano Especial de Cargos do DNIT - NA | 1.791,79 | 2.050,02 | 14 |
| - Cargos: Arquit., Econom., Engenh., Eng. Agrônomo, Eng.de Operações, Estatist. e Geólogo - art.3º Lei 11.171/05 - sem GQ - NS | 6.607,95 | 12.281,22 | 86 |
| - Cargos: Arquit., Econom., Engenh., Eng. Agrônomo, Eng.de Operações, Estatist. e Geólogo - art.3º Lei 11.171/05 - com GQ Nível I - NS | 7.161,97 | 12.835,24 | 79 |
| - Cargos: Arquit., Econom., Engenh., Eng. Agrônomo, Eng.de Operações, Estatist. e Geólogo - art.3º Lei 11.171/05 - com GQ Nível II - NS | 7.715,99 | 13.389,26 | 74 |
| - Cargos: Agente de Serv. de Engenharia, Téc. de Estradas e Tecnologista - art. 3º da Lei 11.171/05 - sem Gratif. de Qualificação - NI | 2.745,85 | 5.734,49 | 109 |
| - Cargos: Agente de Serviços de Engenharia, Técnico de Estradas e Tecnologista - art. 3º da Lei 11.171/05 - com GQ Nível I - NI | 2.950,50 | 5.939,14 | 101 |
| - Cargos: Agente de Serviços de Engenharia, Técnico de Estradas e Tecnologista - art. 3º da Lei 11.171/05 - com GQ Nível II - NI | 3.155,85 | 6.144,49 | 95 |
| DEPARTAMENTO NACIONAL DE PRODUÇÃO MINERAL - DNPM | | | |
| CARREIRA | | | |
| - Analista Administrativo - sem Gratificação de Qualificação - NS | 5.503,81 | 9.126,22 | 66 |
| - Analista Administrativo - com Gratificação de Qualificação de 10% - NS | 6.057,83 | 9.680,24 | 60 |
| - Analista Administrativo - com Gratificação de Qualificação de 20% - NS | 6.611,85 | 10.234,26 | 55 |
| - Especialista em Recursos Minerais - sem Gratificação de Qualificação - NS | 7.727,81 | 12.281,22 | 59 |
| - Especialista em Recursos Minerais - com Gratificação de Qualificação de 10% - NS | 8.281,83 | 12.835,24 | 55 |
| - Especialista em Recursos Minerais - com Gratificação de Qualificação de 20% - NS | 8.835,85 | 13.389,26 | 52 |
| - Técnico em Atividade de Mineração - NI | 3.542,08 | 6.144,49 | 73 |
| - Técnico Administrativo - NI | 2.530,08 | 4.578,49 | 81 |
| PLANO DE CARGOS DO DEPARTAMENTO NACIONAL DE PRODUÇÃO MINERAL - DNPM | | | |
| - Cargos: Economista, Engenh., Geógr., Geól., Pesquis. em Ciências Exat. e da Natur. e Químico - art. 15º Lei 11.046/04 - sem GQ - NS | 4.954,57 | 9.344,22 | 89 |
| - Cargos: Econom., Engenh., Geógr., Geól., Pesq. em Ciências Exat. e da Natur. e Químico - art. 15º Lei 11.046/04 - com GQ de 10% - NS | 5.344,29 | 9.733,94 | 82 |
| - Cargos: Econom., Engenh., Geógr., Geól., Pesq. em Ciências Exat. e da Natur. e Químico - art. 15º Lei 11.046/04 - com GQ de 20% - NS | 5.734,01 | 10.123,66 | 77 |
| - Cargos: Desenhista, Técnico em Cartografia e Técnico de Recursos Minerais - art. 15º da Lei 11.046/04 - sem GQ - NI | 2.715,13 | 5.137,23 | 89 |
| - Cargos: Desenhista, Técnico em Cartografia e Técnico de Recursos Minerais - art. 15º da Lei 11.046/04 - com GQ de 10% - NI | 2.959,05 | 5.381,15 | 82 |
| - Cargos: Desenhista, Técnico em Cartografia e Técnico de Recursos Minerais - art. 15º da Lei 11.046/04 - com GQ de 20% - NI | 3.202,98 | 5.625,08 | 76 |
| - Cargos de Nível Superior previstos art. 3º da Lei nº 11.046/2004 - sem Gratificação de Qualificação - NS | 4.954,57 | 9.344,22 | 89 |
| - Cargos de Nível Superior previstos art. 3º da Lei nº 11.046/2004 - com Gratificação de Qualificação de 10% - NS | 5.344,29 | 9.733,94 | 82 |
| - Cargos de Nível Superior previstos art. 3º da Lei nº 11.046/2004 - com Gratificação de Qualificação de 20% - NS | 5.734,01 | 10.123,66 | 77 |
| - Cargos de Nível Intermediário previstos no art. 3º da Lei nº 11.046/2004 - NI | 2.715,13 | 5.137,23 | 89 |
| - Cargos de Nível Auxiliar previstos no art. 3º da Lei nº 11.046/2004 - NA | 1.829,79 | 2.050,02 | 12 |

Tabela 3.2 - Estrutura Salarial das Carreiras da Administração Pública Federal - SIAPE

Posição: Julho/2013

(continua)

| Cargo / Carreira | Vencimentos (R\$ correntes) | | |
|--|-----------------------------|-----------|---------------------|
| | Inicial | Final (*) | % de Amplitude (**) |
| DOCENTE | | | |
| Plano de Carreiras e Cargos de Magistério Federal | | | |
| Carreira de Magistério Superior - classe: Auxiliar (inicial) ao Associado (Final) - Dedicção Exclusiva | | | |
| - Cargo: Professor do Magistério Superior, de que trata a Lei nº 7.596/1987 - Dedicção Exclusiva - Sem Retribuição por Titulação - NS | 3.594,57 | 5.834,89 | 62 |
| - Cargo: Professor do Magistério Superior, de que trata a Lei nº 7.596/1987 - Dedicção Exclusiva - Aperfeiçoamento - NS | 3.867,03 | 6.388,78 | 65 |
| - Cargo: Professor do Magistério Superior, de que trata a Lei nº 7.596/1987 - Dedicção Exclusiva - Especialização - NS | 4.090,65 | 6.811,39 | 67 |
| - Cargo: Professor do Magistério Superior, de que trata a Lei nº 7.596/1987 - Dedicção Exclusiva - Mestrado - NS | 5.466,55 | 8.989,99 | 64 |
| - Cargo: Professor do Magistério Superior, de que trata a Lei nº 7.596/1987 - Dedicção Exclusiva - Doutorado - NS | 8.049,77 | 13.454,23 | 67 |
| Carreira de Magistério Superior - classe: Auxiliar (inicial) ao Associado (Final) - 40 horas | | | |
| - Cargo: Professor do Magistério Superior, de que trata a Lei nº 7.596/1987 - 40 horas - Sem Retribuição por Titulação - NS | 2.714,89 | 3.802,56 | 40 |
| - Cargo: Professor do Magistério Superior, de que trata a Lei nº 7.596/1987 - 40 horas - Aperfeiçoamento - NS | 2.825,11 | 3.989,36 | 41 |
| - Cargo: Professor do Magistério Superior, de que trata a Lei nº 7.596/1987 - 40 horas - Especialização - NS | 2.968,02 | 4.327,96 | 46 |
| - Cargo: Professor do Magistério Superior, de que trata a Lei nº 7.596/1987 - 40 horas - Mestrado - NS | 3.549,94 | 5.023,22 | 42 |
| - Cargo: Professor do Magistério Superior, de que trata a Lei nº 7.596/1987 - 40 horas - Doutorado - NS | 4.649,65 | 6.318,06 | 36 |
| Carreira de Magistério Superior - classe: Auxiliar (inicial) ao Associado (Final) - 20 horas | | | |
| - Cargo: Professor do Magistério Superior, de que trata a Lei nº 7.596/1987 - 20 horas - Sem Retribuição por Titulação - NS | 1.914,58 | 2.516,23 | 31 |
| - Cargo: Professor do Magistério Superior, de que trata a Lei nº 7.596/1987 - 20 horas - Aperfeiçoamento - NS | 1.984,40 | 2.713,43 | 37 |
| - Cargo: Professor do Magistério Superior, de que trata a Lei nº 7.596/1987 - 20 horas - Especialização - NS | 2.066,93 | 2.953,03 | 43 |
| - Cargo: Professor do Magistério Superior, de que trata a Lei nº 7.596/1987 - 20 horas - Mestrado - NS | 2.342,65 | 3.328,42 | 42 |
| - Cargo: Professor do Magistério Superior, de que trata a Lei nº 7.596/1987 - 20 horas - Doutorado - NS | 2.700,51 | 3.867,40 | 43 |
| Carreira de Magistério Superior - Classe: Titular (Inicial e Final) - Dedicção Exclusiva (DE) | | | |
| - Cargo: Professor do Magistério Superior, de que trata a Lei nº 7.596/1987 - Dedicção Exclusiva - Sem Retribuição por Titulação - NS | 6.042,34 | 6.042,34 | 0 |
| - Cargo: Professor do Magistério Superior, de que trata a Lei nº 7.596/1987 - Dedicção Exclusiva - Aperfeiçoamento - NS | 6.617,54 | 6.617,54 | 0 |
| - Cargo: Professor do Magistério Superior, de que trata a Lei nº 7.596/1987 - Dedicção Exclusiva - Especialização - NS | 7.036,94 | 7.036,94 | 0 |
| - Cargo: Professor do Magistério Superior, de que trata a Lei nº 7.596/1987 - Dedicção Exclusiva - Mestrado - NS | 9.335,74 | 9.335,74 | 0 |
| - Cargo: Professor do Magistério Superior, de que trata a Lei nº 7.596/1987 - Dedicção Exclusiva - Doutorado - NS | 13.790,14 | 13.790,14 | 0 |
| Carreira de Magistério Superior - Classe: Titular (Inicial e Final) - 40 horas | | | |
| - Cargo: Professor do Magistério Superior, de que trata a Lei nº 7.596/1987 - 40 horas - Sem Retribuição por Titulação - NS | 3.937,63 | 3.937,63 | 0 |
| - Cargo: Professor do Magistério Superior, de que trata a Lei nº 7.596/1987 - 40 horas - Aperfeiçoamento - NS | 4.149,27 | 4.149,27 | 0 |
| - Cargo: Professor do Magistério Superior, de que trata a Lei nº 7.596/1987 - 40 horas - Especialização - NS | 4.465,85 | 4.465,85 | 0 |
| - Cargo: Professor do Magistério Superior, de que trata a Lei nº 7.596/1987 - 40 horas - Mestrado - NS | 5.324,85 | 5.324,85 | 0 |
| - Cargo: Professor do Magistério Superior, de que trata a Lei nº 7.596/1987 - 40 horas - Doutorado - NS | 6.693,71 | 6.693,71 | 0 |
| Carreira de Magistério Superior - Classe: Titular (Inicial e Final) - 20 horas | | | |
| - Cargo: Professor do Magistério Superior, de que trata a Lei nº 7.596/1987 - 20 horas - Sem Retribuição por Titulação - NS | 2.584,28 | 2.584,28 | 0 |
| - Cargo: Professor do Magistério Superior, de que trata a Lei nº 7.596/1987 - 20 horas - Aperfeiçoamento - NS | 2.782,78 | 2.782,78 | 0 |
| - Cargo: Professor do Magistério Superior, de que trata a Lei nº 7.596/1987 - 20 horas - Especialização - NS | 3.025,46 | 3.025,46 | 0 |
| - Cargo: Professor do Magistério Superior, de que trata a Lei nº 7.596/1987 - 20 horas - Mestrado - NS | 3.506,20 | 3.506,20 | 0 |
| - Cargo: Professor do Magistério Superior, de que trata a Lei nº 7.596/1987 - 20 horas - Doutorado - NS | 4.117,31 | 4.117,31 | 0 |
| Cargo: Isolado de Professor Titular-Livre do Magistério Superior - Nível: Único | | | |
| - Cargo Isolado de Professor Titular-Livre do Magistério Superior - Dedicção Exclusiva - Doutorado - NS | 13.790,14 | 13.790,14 | 0 |
| - Cargo Isolado de Professor Titular-Livre do Magistério Superior - 40 horas - Doutorado - NS | 6.693,71 | 6.693,71 | 0 |
| - Cargo Isolado de Professor Titular-Livre do Magistério Superior - 20 horas - Doutorado - NS | 4.117,31 | 4.117,31 | 0 |
| DOCENTE | | | |
| Plano de Carreiras e Cargos de Magistério Federal | | | |
| Carreira do Magistério do Ensino Básico, Técnico e Tecnológico - classe: DI 1 (Inicial) a DIV 4 (Final) - (DE) | | | |
| - Professor do Magistério e Prof. do Ensino Básico, Téc. e Tecnológico Lei nº 11.784/08 - Ded.Exclusiva - sem Retrib. por Titulação - NS | 3.594,57 | 5.834,89 | 62 |
| - Professor do Magistério e Prof. do Ensino Básico, Téc. e Tecnológico Lei nº 11.784/08 - Dedicção Exclusiva (DE)- Aperfeiçoamento - NS | 3.867,03 | 6.388,78 | 65 |
| - Professor do Magistério e Prof. do Ensino Básico, Téc. e Tecnológico Lei nº 11.784/08 - Dedicção Exclusiva - Especialização - NS | 4.090,65 | 6.811,39 | 67 |
| - Professor do Magistério e Prof. do Ensino Básico, Téc. e Tecnológico Lei nº 11.784/08 - Dedicção Exclusiva - Mestrado - NS | 5.466,55 | 8.989,99 | 64 |
| - Professor do Magistério e Prof. do Ensino Básico, Téc. e Tecnológico Lei nº 11.784/08 - Dedicção Exclusiva - Doutorado - NS | 8.049,77 | 13.454,23 | 67 |

Tabela 3.2 - Estrutura Salarial das Carreiras da Administração Pública Federal - SIAPE

Posição: Julho/2013

(continua)

| Cargo / Carreira | Vencimentos (R\$ correntes) | | |
|---|-----------------------------|-----------|---------------------|
| | Inicial | Final (*) | % de Amplitude (**) |
| DOCENTE | | | |
| Plano de Carreiras e Cargos de Magistério Federal | | | |
| Carreira do Magistério do Ensino Básico, Téc. e Tecnológico - DI 1 (Inicial) a DIV 4 (Final) - 40 horas | | | |
| - Professor do Magistério e Prof. do Ensino Básico, Téc. e Tecnológico Lei nº 11.784/08 - 40 horas - sem Retrib. por Titulação - NS | 2.714,89 | 3.802,56 | 40 |
| - Professor do Magistério e Prof. do Ensino Básico, Téc. e Tecnológico Lei nº 11.784/08 - 40 horas - Aperfeiçoamento - NS | 2.825,11 | 3.989,36 | 41 |
| - Professor do Magistério e Prof. do Ensino Básico, Téc. e Tecnológico Lei nº 11.784/08 - 40 horas - Especialização - NS | 2.968,02 | 4.327,96 | 46 |
| - Professor do Magistério e Prof. do Ensino Básico, Téc. e Tecnológico Lei nº 11.784/08 - 40 horas - Mestrado - NS | 3.549,94 | 5.023,22 | 42 |
| - Professor do Magistério e Prof. do Ensino Básico, Téc. e Tecnológico Lei nº 11.784/08 - 40 horas - Doutorado - NS | 4.649,65 | 6.318,06 | 36 |
| Carreira do Magistério do Ensino Básico, Téc. e Tecnológico - classe: DI 1 (Inicial) a DIV 4 (Final) - 20 horas | | | |
| - Professor do Magistério e Prof. do Ensino Básico, Téc. e Tecnológico Lei nº 11.784/08 - 20 horas - sem Retrib. por Titulação - NS | 1.914,58 | 2.516,23 | 31 |
| - Professor do Magistério e Prof. do Ensino Básico, Téc. e Tecnológico Lei nº 11.784/08 - 20 horas - Aperfeiçoamento - NS | 1.984,40 | 2.713,43 | 37 |
| - Professor do Magistério e Prof. do Ensino Básico, Téc. e Tecnológico Lei nº 11.784/08 - 20 horas - Especialização - NS | 2.066,93 | 2.953,03 | 43 |
| - Professor do Magistério e Prof. do Ensino Básico, Téc. e Tecnológico Lei nº 11.784/08 - 20 horas - Mestrado - NS | 2.342,65 | 3.328,42 | 42 |
| - Professor do Magistério e Prof. do Ensino Básico, Téc. e Tecnológico Lei nº 11.784/08 - 20 horas - Doutorado - NS | 2.700,51 | 3.867,40 | 43 |
| Carreira do Magistério do Ensino Básico, Téc. e Tecnológico - classe: Titular 1 (Inicial e Final) | | | |
| - Professor do Magistério e Prof. do Ensino Básico, Téc. e Tecnológico Lei nº 11.784/08 - Dedicção Exclusiva - Doutorado - NS | 13.790,14 | 13.790,14 | 0 |
| - Professor do Magistério e Prof. do Ensino Básico, Téc. e Tecnológico Lei nº 11.784/08 - 40 horas - Doutorado - NS | 6.693,71 | 6.693,71 | 0 |
| - Professor do Magistério e Prof. do Ensino Básico, Téc. e Tecnológico Lei nº 11.784/08 - 20 horas - Doutorado - NS | 4.117,31 | 4.117,31 | 0 |
| Cargo: Isolado de Professor Titular-Livre do Ensino Básico, Técnico e Tecnológico - Nível: Único | | | |
| - Cargo Isolado de Prof. Titular do Ensino Básico, Téc. e Tecnológico - Ded. Exclusiva Doutorado - NS | 13.790,14 | 13.790,14 | 0 |
| - Cargo Isolado de Prof. Titular do Ensino Básico, Técnico e Tecnológico - 40 horas Doutorado - NS | 6.693,71 | 6.693,71 | 0 |
| - Cargo Isolado de Professor Titular do Ensino Básico, Técnico e Tecnológico - 20 horas Doutorado - NS | 4.117,31 | 4.117,31 | 0 |
| DOCENTE | | | |
| Plano de Carreiras de Magistério do Ensino Básico Federal | | | |
| Carreira do Magistério do Ensino Básico Federal - DI 1 (Inicial) a DIV 4 (Final) - (DE) | | | |
| - Cargo: Professor do Ensino Básico Federal - Dedicção Exclusiva (DE) - Sem Retribuição por Titulação - NS | 3.594,57 | 5.834,89 | 62 |
| - Cargo: Professor do Ensino Básico Federal - Dedicção Exclusiva - Aperfeiçoamento - NS | 3.867,03 | 6.388,78 | 65 |
| - Cargo: Professor do Ensino Básico Federal - Dedicção Exclusiva - Especialização - NS | 4.090,65 | 6.811,39 | 67 |
| - Cargo: Professor do Ensino Básico Federal - Dedicção Exclusiva - Mestrado - NS | 5.466,55 | 8.989,99 | 64 |
| - Cargo: Professor do Ensino Básico Federal - Dedicção Exclusiva - Doutorado - NS | 8.049,77 | 13.454,23 | 67 |
| Carreira do Magistério do Ensino Básico Federal - DI 1 (Inicial) a DIV 4 (Final) - 40 horas | | | |
| - Cargo: Professor do Ensino Básico Federal - 40 horas - Sem Retribuição por Titulação - NS | 2.714,89 | 3.802,56 | 40 |
| - Cargo: Professor do Ensino Básico Federal - 40 horas - Aperfeiçoamento - NS | 2.825,11 | 3.989,36 | 41 |
| - Cargo: Professor do Ensino Básico Federal - 40 horas - Especialização - NS | 2.968,02 | 4.327,96 | 46 |
| - Cargo: Professor do Ensino Básico Federal - 40 horas - Mestrado - NS | 3.549,94 | 5.023,22 | 42 |
| - Cargo: Professor do Ensino Básico Federal - 40 horas - Doutorado - NS | 4.649,65 | 6.318,06 | 36 |
| Carreira do Magistério do Ensino Básico Federal - DI 1 (Inicial) a DIV 4 (Final) - 20 horas | | | |
| - Cargo: Professor do Ensino Básico Federal - 20 horas - Sem Retribuição por Titulação - NS | 1.914,58 | 2.516,23 | 31 |
| - Cargo: Professor do Ensino Básico Federal - 20 horas - Aperfeiçoamento - NS | 1.984,40 | 2.713,43 | 37 |
| - Cargo: Professor do Ensino Básico Federal - 20 horas - Especialização - NS | 2.066,93 | 2.953,03 | 43 |
| - Cargo: Professor do Ensino Básico Federal - 20 horas - Mestrado - NS | 2.342,65 | 3.328,42 | 42 |
| - Cargo: Professor do Ensino Básico Federal - 20 horas - Doutorado - NS | 2.700,51 | 3.867,40 | 43 |
| Carreira do Magistério do Ensino Básico Federal - classe: Titular 1 (Inicial e Final) | | | |
| - Cargo: Professor do Ensino Básico Federal - Dedicção Exclusiva - Doutorado - NS | 13.790,14 | 13.790,14 | 0 |
| - Cargo: Professor do Ensino Básico Federal - 40 horas - Doutorado - NS | 6.693,71 | 6.693,71 | 0 |
| - Cargo: Professor do Ensino Básico Federal - 20 horas - Doutorado - NS | 4.117,31 | 4.117,31 | 0 |

Tabela 3.2 - Estrutura Salarial das Carreiras da Administração Pública Federal - SIAPE

Posição: Julho/2013

(continua)

| Cargo / Carreira | Vencimentos (R\$ correntes) | | |
|--|-----------------------------|-----------|---------------------|
| | Inicial | Final (*) | % de Amplitude (**) |
| DOCENTE | | | |
| Plano de Carreiras de Magistério do Ensino Básico Federal | | | |
| Carreira do Magistério do Ensino Básico dos Ex-Territórios - DI 1 (Inicial) a DIV 4 (Final) - (DE) | | | |
| - Cargo: Professor do Ensino Básico Federal dos Ex-Territórios - Dedicção Exclusiva - Sem Retribuição por Titulação - NS | 3.594,57 | 5.834,89 | 62 |
| - Cargo: Professor do Ensino Básico Federal dos Ex-Territórios - Dedicção Exclusiva - Aperfeiçoamento - NS | 3.867,03 | 6.388,78 | 65 |
| - Cargo: Professor do Ensino Básico Federal dos Ex-Territórios - Dedicção Exclusiva - Especialização - NS | 4.090,65 | 6.811,39 | 67 |
| - Cargo: Professor do Ensino Básico Federal dos Ex-Territórios - Dedicção Exclusiva - Mestrado - NS | 5.466,55 | 8.989,99 | 64 |
| - Cargo: Professor do Ensino Básico Federal dos Ex-Territórios - Dedicção Exclusiva - Doutorado - NS | 8.049,77 | 13.454,23 | 67 |
| Carreira do Magistério do Ensino Básico Federal - classe: DI 1 (Inicial) a DIV 4 (Final) - 40 horas | | | |
| - Cargo: Professor do Ensino Básico Federal dos Ex-Territórios - 40 horas - Sem Retribuição por Titulação - NS | 2.714,89 | 3.802,56 | 40 |
| - Cargo: Professor do Ensino Básico Federal dos Ex-Territórios - 40 horas - Aperfeiçoamento - NS | 2.825,11 | 3.989,36 | 41 |
| - Cargo: Professor do Ensino Básico Federal dos Ex-Territórios - 40 horas - Especialização - NS | 2.968,02 | 4.327,96 | 46 |
| - Cargo: Professor do Ensino Básico Federal dos Ex-Territórios - 40 horas - Mestrado - NS | 3.549,94 | 5.023,22 | 42 |
| - Cargo: Professor do Ensino Básico Federal dos Ex-Territórios - 40 horas - Doutorado - NS | 4.649,65 | 6.318,06 | 36 |
| Carreira do Magistério do Ensino Básico Federal - DI 1 (Inicial) a DIV 4 (Final) - 20 horas | | | |
| - Cargo: Professor do Ensino Básico Federal dos Ex-Territórios - 20 horas - Sem Retribuição por Titulação - NS | 1.914,58 | 2.516,23 | 31 |
| - Cargo: Professor do Ensino Básico Federal dos Ex-Territórios - 20 horas - Aperfeiçoamento - NS | 1.984,40 | 2.713,43 | 37 |
| - Cargo: Professor do Ensino Básico Federal dos Ex-Territórios - 20 horas - Especialização - NS | 2.066,93 | 2.953,03 | 43 |
| - Cargo: Professor do Ensino Básico Federal dos Ex-Territórios - 20 horas - Mestrado - NS | 2.342,65 | 3.328,42 | 42 |
| - Cargo: Professor do Ensino Básico Federal dos Ex-Territórios - 20 horas - Doutorado - NS | 2.700,51 | 3.867,40 | 43 |
| Carreira do Magistério do Ensino Básico Federal - classe: Titular 1 (Inicial e Final) | | | |
| - Cargo: Professor do Ensino Básico Federal dos Ex-Territórios - Dedicção Exclusiva - Doutorado - NS | 13.790,14 | 13.790,14 | 0 |
| - Cargo: Professor do Ensino Básico Federal dos Ex-Territórios - 40 horas - Doutorado - NS | 6.693,71 | 6.693,71 | 0 |
| - Cargo: Professor do Ensino Básico Federal dos Ex-Territórios - 20 horas - Doutorado - NS | 4.117,31 | 4.117,31 | 0 |
| ENDEMIAS | | | |
| - Educador em Saúde -Endemias - NS | 4.738,42 | 8.090,00 | 71 |
| - Agente de Saúde - Endemias - NI | 3.330,22 | 4.184,11 | 26 |
| - Auxiliar de Saneamento - Endemias - NI | 3.330,22 | 4.184,11 | 26 |
| - Auxiliar de Transporte Marítimo e Fluvial - Endemias - NI | 3.330,22 | 4.184,11 | 26 |
| - Cartógrafo - Endemias - NI | 3.330,22 | 4.184,11 | 26 |
| - Condutor de Lancha - Endemias - NI | 3.330,22 | 4.184,11 | 26 |
| - Comandante de Navio - Endemias - NI | 3.330,22 | 4.184,11 | 26 |
| - Divulgador Sanitário - Endemias - NI | 3.330,22 | 4.184,11 | 26 |
| - Guarda de Endemias - Endemias NI | 3.330,22 | 4.184,11 | 26 |
| - Inspetor de Saneamento - Endemias - NI | 3.330,22 | 4.184,11 | 26 |
| - Laboratorista - Endemias - NI | 3.330,22 | 4.184,11 | 26 |
| - Laboratorista Jornada 8 (oito) horas - Endemias - NI | 3.330,22 | 4.184,11 | 26 |
| - Mestre de Lancha - Endemias - NI | 3.330,22 | 4.184,11 | 26 |
| - Microscopista - Endemias - NI | 3.330,22 | 4.184,11 | 26 |
| - Técnico de Laboratório - Endemias - NI | 3.330,22 | 4.184,11 | 26 |
| - Visitador Sanitário - Endemias - NI | 3.330,22 | 4.184,11 | 26 |
| - Agente Auxiliar de Saúde Pública - Endemias - NA | 2.899,92 | 3.136,84 | 8 |
| - Agente de Saúde Pública - Endemias - NA | 2.899,92 | 3.136,84 | 8 |
| - Agente de Transporte Marítimo e Fluvial - Endemias - NA | 2.899,92 | 3.136,84 | 8 |
| - Artífice de Mecânica - Endemias - NA | 2.899,92 | 3.136,84 | 8 |
| - Auxiliar de Laboratório - Endemias - NA | 2.899,92 | 3.136,84 | 8 |
| - Auxiliar de Laboratório 8 (oito) horas - Endemias - NA | 2.899,92 | 3.136,84 | 8 |
| - Orientador em Saúde - Endemias -NA | 2.899,92 | 3.136,84 | 8 |

Tabela 3.2 - Estrutura Salarial das Carreiras da Administração Pública Federal - SIAPE

Posição: Julho/2013

(continua)

| Cargo / Carreira | Vencimentos (R\$ correntes) | | |
|--|-----------------------------|-----------|---------------------|
| | Inicial | Final (*) | % de Amplitude (**) |
| FUNDO NACIONAL DE DESENVOLVIMENTO DA EDUCAÇÃO - FNDE | | | |
| CARREIRA | | | |
| - Especialista em Financiamento e Execução de Programas e Projetos Educacionais - sem Retribuição por Titulação - NS | 5.742,75 | 10.624,00 | 85 |
| - Especialista em Financiamento e Execução de Programas e Projetos Educacionais - Especialização - NS | 6.686,75 | 12.172,00 | 82 |
| - Especialista em Financiamento e Execução de Programas e Projetos Educacionais - Mestrado - NS | 7.528,75 | 13.551,00 | 80 |
| - Especialista em Financiamento e Execução de Programas e Projetos Educacionais - Doutorado - NS | 8.158,75 | 14.585,00 | 79 |
| - Técnico em Financiamento e Execução de Programas e Projetos Educacionais - sem Gratificação de Qualificação - NI | 3.028,81 | 4.812,19 | 59 |
| - Técnico em Financiamento e Execução de Programas e Projetos Educacionais - com Gratificação de Qualificação - NI | 3.475,81 | 5.458,19 | 57 |
| PLANO ESPECIAL DE CARGOS DO FNDE | | | |
| - Cargos de Nível Superior - sem Retribuição por Titulação - NS | 5.218,31 | 9.671,00 | 85 |
| - Cargos de Nível Superior - Especialização - NS | 6.162,31 | 11.219,00 | 82 |
| - Cargos de Nível Superior - Mestrado - NS | 7.004,31 | 12.598,00 | 80 |
| - Cargos de Nível Superior - Doutorado - NS | 7.634,31 | 13.632,00 | 79 |
| - Cargos de Nível Intermediário - sem Gratificação de Qualificação - NI | 2.899,35 | 4.812,00 | 66 |
| - Cargos de Nível Intermediário - com Gratificação de Qualificação - NI | 3.346,35 | 5.458,00 | 63 |
| - Cargos de Nível Auxiliar - NA | 1.884,80 | 2.157,80 | 14 |
| FUNDAÇÃO NACIONAL DO ÍNDIO - FUNAI | | | |
| - Médico e Médico Veterinário - 20 h - Quadro de Pessoal da FUNAI - NS | 4.677,02 | 7.698,00 | 65 |
| - Médico e Médico Veterinário - 40 h - Quadro de Pessoal da FUNAI - NS | 6.799,24 | 11.246,00 | 65 |
| - Cargos de Nível Superior - Quadro de Pessoal da FUNAI - NS | 4.811,42 | 7.866,00 | 63 |
| - Indigenista Especializado do PGPE - Lei 11.357/2006, servidores do PGPE lotados e em efetivo exercício na CEPLAC/MAPA - NS | 4.811,42 | 7.866,00 | 63 |
| - Cargos de Nível Intermediário do Quadro de Pessoal da FUNAI - NI | 4.352,62 | 6.359,11 | 46 |
| - Agente em Indigenismo do PGPE - Lei 11.357/2006, servidores do PGPE lotados e em efetivo exercício na CEPLAC/MAPA - NI | 4.352,62 | 6.359,11 | 46 |
| - Cargos de Nível Auxiliar do Quadro de Pessoal da FUNAI - NA | 1.826,09 | 1.967,64 | 8 |
| - Auxiliar em Indigenismo do PGPE - Lei 11.357/2006, servidores do PGPE lotados e em efetivo exercício na CEPLAC/MAPA - NA | 1.826,09 | 1.967,64 | 8 |
| FUNDAÇÃO OSWALDO CRUZ - FIOCRUZ | | | |
| Plano de Carreiras e Cargos da FIOCRUZ | | | |
| - Pesquisador em Saúde Pública - sem Retribuição por Titulação - NS | 6.329,53 | 10.113,89 | 60 |
| - Pesquisador em Saúde Pública - Aperfeiçoamento ou Especialização - NS | 7.466,76 | 11.959,82 | 60 |
| - Pesquisador em Saúde Pública - Mestre - NS | 7.905,74 | 12.653,06 | 60 |
| - Pesquisador em Saúde Pública - Doutor - NS | 9.283,15 | 15.071,87 | 62 |
| - Analista de Gestão em Saúde - sem Retribuição por Titulação - NS | 5.660,39 | 10.113,89 | 79 |
| - Analista de Gestão em Saúde - Aperfeiçoamento ou Especialização - NS | 6.659,99 | 11.959,82 | 80 |
| - Analista de Gestão em Saúde - Mestre - NS | 7.044,62 | 12.653,06 | 80 |
| - Analista de Gestão em Saúde - Doutor - NS | 8.278,16 | 15.071,87 | 82 |
| - Tecnologista em Saúde Pública - sem Retribuição por Titulação - NS | 5.660,39 | 10.113,89 | 79 |
| - Tecnologista em Saúde Pública - Aperfeiçoamento ou Especialização - NS | 6.659,99 | 11.959,82 | 80 |
| - Tecnologista em Saúde Pública - Mestre - NS | 7.044,62 | 12.653,06 | 80 |
| - Tecnologista em Saúde Pública - Doutor - NS | 8.278,16 | 15.071,87 | 82 |
| - Assistente Técnico de Gestão em Saúde - sem Gratificação de Qualificação - NI | 2.701,46 | 4.417,27 | 64 |
| - Assistente Técnico de Gestão em Saúde - com GQ I - NI | 3.153,46 | 5.169,27 | 64 |
| - Assistente Técnico de Gestão em Saúde - com GQ II - NI | 3.198,46 | 5.244,27 | 64 |
| - Assistente Técnico de Gestão em Saúde - com GQ III - NI | 3.243,46 | 5.319,27 | 64 |
| - Assistente Técnico de Gestão em Saúde - com GQ IV - NI | 3.582,46 | 5.879,27 | 64 |
| - Assistente Técnico de Gestão em Saúde - com GQ V - NI | 4.463,46 | 7.342,27 | 64 |
| - Técnico em Saúde Pública - sem Gratificação de Qualificação - NI | 2.701,46 | 4.417,27 | 64 |
| - Técnico em Saúde Pública - com GQ I - NI | 3.153,46 | 5.169,27 | 64 |
| - Técnico em Saúde Pública - com GQ II - NI | 3.198,46 | 5.244,27 | 64 |
| - Técnico em Saúde Pública - com GQ III - NI | 3.243,46 | 5.319,27 | 64 |
| - Técnico em Saúde Pública - com GQ IV - NI | 3.582,46 | 5.879,27 | 64 |
| - Técnico em Saúde Pública - com GQ V - NI | 4.463,46 | 7.342,27 | 64 |
| - Médico e Médico Veterinário - 20 h da FIOCRUZ - sem Retribuição por Titulação - NS | 2.514,50 | 5.056,94 | 101 |
| - Médico e Médico Veterinário - 20 h da FIOCRUZ - Aperfeiçoamento ou Especialização - NS | 2.958,48 | 5.979,90 | 102 |
| - Médico e Médico Veterinário - 20 h da FIOCRUZ - Mestre - NS | 3.129,31 | 6.326,52 | 102 |
| - Médico e Médico Veterinário - 20 h da FIOCRUZ - Doutor - NS | 3.677,20 | 7.535,93 | 105 |

Tabela 3.2 - Estrutura Salarial das Carreiras da Administração Pública Federal - SIAPE

Posição: Julho/2013

(continua)

| Cargo / Carreira | Vencimentos (R\$ correntes) | | |
|---|-----------------------------|-----------|---------------------|
| | Inicial | Final (*) | % de Amplitude (**) |
| FUNDAÇÃO OSWALDO CRUZ - FIOCRUZ | | | |
| Plano de Carreiras e Cargos da FIOCRUZ) | | | |
| - Médico e Médico Veterinário - 40 h da FIOCRUZ - sem Retribuição por Titulação - NS | 5.028,20 | 10.113,89 | 101 |
| - Médico e Médico Veterinário - 40 h da FIOCRUZ - Aperfeiçoamento ou Especialização - NS | 5.916,15 | 11.959,82 | 102 |
| - Médico e Médico Veterinário - 40 h da FIOCRUZ - Mestre - NS | 6.257,83 | 12.653,06 | 102 |
| - Médico e Médico Veterinário - 40 h da FIOCRUZ - Doutor - NS | 7.353,60 | 15.071,87 | 105 |
| - Cargos de Nível Superior - art. 28 da Lei nº 11.355/06 - sem Retribuição por Titulação - NS | 5.028,20 | 10.113,89 | 101 |
| - Cargos de Nível Superior - art. 28 da Lei nº 11.355/06 - Aperfeiçoamento ou Especialização - NS | 5.916,15 | 11.959,82 | 102 |
| - Cargos de Nível Superior - art. 28 da Lei nº 11.355/06 - Mestre - NS | 6.257,83 | 12.653,06 | 102 |
| - Cargos de Nível Superior - art. 28 da Lei nº 11.355/06 - Doutor - NS | 7.353,60 | 15.071,87 | 105 |
| - Cargos de Nível Intermediário - art. 28 da Lei nº 11.355/06 - sem Gratificação de Qualificação - NI | 2.400,13 | 4.417,27 | 84 |
| - Cargos de Nível Intermediário - art. 28 da Lei nº 11.355/06 - com GQ I - NI | 2.802,13 | 5.169,27 | 84 |
| - Cargos de Nível Intermediário - art. 28 da Lei nº 11.355/06 - com GQ II - NI | 2.842,13 | 5.244,27 | 85 |
| - Cargos de Nível Intermediário - art. 28 da Lei nº 11.355/06 - com GQ III - NI | 2.881,13 | 5.319,27 | 85 |
| - Cargos de Nível Intermediário - art. 28 da Lei nº 11.355/06 - com GQ IV - NI | 3.182,13 | 5.879,27 | 85 |
| - Cargos de Nível Intermediário - art. 28 da Lei nº 11.355/06 - com GQ V - NI | 3.965,13 | 7.342,27 | 85 |
| Cargo Isolado da FIOCRUZ | | | |
| - Especialista em Ciência, Tecnologia, Produção e Inovação em Saúde Pública - FIOCRUZ - Doutor - NS | 14.440,67 | 15.071,87 | 4 |
| GRUPO DE DEFESA AÉREA E CONTROLE DO TRÁFEGO AÉREA - DACTA | | | |
| - Cargos de Nível Superior - NS | 6.460,13 | 10.174,15 | 57 |
| - Cargos de Nível Intermediário - NI | 4.219,64 | 5.527,26 | 31 |
| GRUPO P-1500 | | | |
| - Técnico de Planejamento P-1501 do Grupo TP-1500 - NS | 10.818,38 | 16.451,01 | 52 |
| HOSPITAL DAS FORÇAS ARMADAS - HFA | | | |
| Plano de Carreiras e Cargos do HFA) | | | |
| ÁREA DE SAÚDE | | | |
| - Especialista em Atividades Hospitalares - sem Retribuição por Titulação - NS | 3.915,70 | 7.333,00 | 87 |
| - Especialista em Atividades Hospitalares - Especialização - NS | 4.257,39 | 7.930,20 | 86 |
| - Especialista em Atividades Hospitalares - Mestre - NS | 4.428,24 | 8.228,80 | 86 |
| - Especialista em Atividades Hospitalares - Doutor - NS | 4.599,09 | 8.527,40 | 85 |
| - Técnico em Atividades Médico-Hospitalares - NI | 2.290,34 | 3.653,00 | 59 |
| ÁREA MÉDICA | | | |
| - Médico 20 horas - sem Retribuição por Titulação - NS | 3.042,19 | 4.445,00 | 46 |
| - Médico 20 horas - Aperfeiçoamento ou Especialização - NS | 3.262,64 | 4.750,70 | 46 |
| - Médico 20 horas - Mestrado - NS | 3.372,87 | 4.903,55 | 45 |
| - Médico 20 horas - Doutorado - NS | 3.571,28 | 5.178,68 | 45 |
| - Médico 40 horas - sem Retribuição por Titulação - NS | 6.084,38 | 8.890,00 | 46 |
| - Médico 40 horas - Aperfeiçoamento ou Especialização - NS | 6.525,28 | 9.501,40 | 46 |
| - Médico 40 horas - Mestrado - NS | 6.745,74 | 9.807,10 | 45 |
| - Médico 40 horas - Doutorado - NS | 7.142,56 | 10.357,36 | 45 |
| ÁREA ADMINISTRATIVA | | | |
| - Cargos de Nível Superior do Quadro de Pessoal do HFA - NS | 3.915,70 | 7.333,00 | 87 |
| - Cargos de Nível Intermediário do Quadro de Pessoal do HFA - NI | 2.446,72 | 3.269,50 | 34 |
| - Cargos de Nível Auxiliar do Quadro de Pessoal do HFA - NA | 1.963,72 | 2.211,78 | 13 |
| IBAMA, INST. CHICO MENDES E MINIST. DO MEIO AMBIENTE | | | |
| Carreira de Especialista em MEIO-AMBIENTE | | | |
| - Analista Administrativo - Sem Gratificação de Qualificação (GQ) - NS | 5.761,15 | 10.846,69 | 88 |
| - Analista Administrativo - Com GQ Nível I - NS | 5.867,48 | 11.020,69 | 88 |
| - Analista Administrativo - Com GQ Nível II - NS | 5.973,48 | 11.194,36 | 87 |
| - Analista Ambiental - Sem Gratificação de Qualificação (GQ) - NS | 5.761,15 | 10.846,69 | 88 |
| - Analista Ambiental - Com GQ Nível I - NS | 5.867,48 | 11.020,69 | 88 |
| - Analista Ambiental - Com GQ Nível II - NS | 5.973,48 | 11.194,36 | 87 |
| - Gestor Administrativo - Sem Gratificação de Qualificação (GQ) - NS | 5.761,15 | 10.846,69 | 88 |
| - Gestor Administrativo - Com GQ Nível I - NS | 5.867,48 | 11.020,69 | 88 |
| - Gestor Administrativo - Com GQ Nível II - NS | 5.973,48 | 11.194,36 | 87 |
| - Gestor Ambiental - Sem Gratificação de Qualificação (GQ) - NS | 5.761,15 | 10.846,69 | 88 |
| - Gestor Ambiental - Com GQ Nível I - NS | 5.867,48 | 11.020,69 | 88 |
| - Gestor Ambiental - Com GQ Nível II - NS | 5.973,48 | 11.194,36 | 87 |

Tabela 3.2 - Estrutura Salarial das Carreiras da Administração Pública Federal - SIAPE

Posição: Julho/2013

(continua)

| Cargo / Carreira | Vencimentos (R\$ correntes) | | |
|--|-----------------------------|-----------|---------------------|
| | Inicial | Final (*) | % de Amplitude (**) |
| IBAMA, INST. CHICO MENDES E MINIST. DO MEIO AMBIENTE | | | |
| Carreira de Espec. em MEIO-AMBIENTE | | | |
| Carreira de Especialista em MEIO-AMBIENTE | | | |
| - Técnico Administrativo - Sem Gratificação de Qualificação (GQ) - NI | 2.562,70 | 4.724,44 | 84 |
| - Técnico Administrativo - Com GQ Nível I - NI | 2.613,37 | 4.811,44 | 84 |
| - Técnico Administrativo - Com GQ Nível II - NI | 2.663,37 | 4.898,44 | 84 |
| - Técnico Ambiental - Sem Gratificação de Qualificação (GQ) - NI | 2.562,70 | 4.724,44 | 84 |
| - Técnico Ambiental - Com GQ Nível I - NI | 2.613,37 | 4.811,44 | 84 |
| - Técnico Ambiental - Com GQ Nível II - NI | 2.663,37 | 4.898,44 | 84 |
| - Auxiliar Administrativo - NA | 2.295,56 | 2.699,60 | 18 |
| Plano Especial de Cargos - PECMA | | | |
| - Médico e Médico Veterinário - 20 h do Plano Especial de Cargos - PECMA - NS | 4.807,71 | 10.335,21 | 115 |
| - Médico e Médico Veterinário - 40 h do Plano Especial de Cargos - PECMA - NS | 7.889,02 | 16.575,42 | 110 |
| - Cargos de Nível Superior do PECMA - NS | 5.148,35 | 10.846,69 | 111 |
| - Cargos de Nível Intermediário do PECMA - Sem Gratificação de Qualificação (GQ) - NI | 2.562,70 | 4.724,44 | 84 |
| - Cargos de Nível Intermediário do PECMA - Com GQ Nível I - NI | 2.613,37 | 4.811,44 | 84 |
| - Cargos de Nível Intermediário do PECMA - Com GQ Nível II - NI | 2.663,37 | 4.898,44 | 84 |
| - Cargos de Nível Auxiliar do PECMA - NA | 1.497,46 | 2.699,60 | 80 |
| Quadro de Pessoal do IBAMA, Instituto Chico Mendes e Ministério do Meio Ambiente | | | |
| - Cargos de Nível Superior - art. 9º da Lei nº 11.156/2005 - NS | 2.684,01 | 3.427,83 | 28 |
| - Cargos de Nível Intermediário - art. 9º da Lei nº 11.156/2005 - NI | 1.859,15 | 2.038,26 | 10 |
| - Cargos de Nível Auxiliar - art. 9º da Lei nº 11.156/2005 - NA | 1.582,97 | 1.693,66 | 7 |
| IMPrensa NACIONAL | | | |
| - Médico da Imprensa Nacional - 20 h - NS | 3.929,13 | 6.112,00 | 56 |
| - Médico da Imprensa Nacional - 40 h - NS | 5.545,26 | 8.889,00 | 60 |
| - Cargos de Nível Superior da Imprensa Nacional - NS | 4.465,13 | 7.333,00 | 64 |
| - Cargos de Nível Intermediário da Imprensa Nacional - NI | 4.123,20 | 5.176,57 | 26 |
| - Cargos de Nível Auxiliar da Imprensa Nacional - NA | 4.129,00 | 4.168,00 | 1 |
| INFRA-ESTRUTURA | | | |
| CARREIRA | | | |
| - Analista de Infra-Estrutura - Sem Gratificação de Qualificação - NS | 8.455,35 | 12.913,36 | 53 |
| - Analista de Infra-Estrutura - Com GQ Nível I - NS | 9.037,90 | 13.495,91 | 49 |
| - Analista de Infra-Estrutura - Com GQ Nível II - NS | 9.620,45 | 14.078,46 | 46 |
| Cargo Isolado da Infra-Estrutura | | | |
| - Especialista em Infra-Estrutura Sênior - Sem Gratificação de Qualificação - NS | 12.195,82 | 13.522,82 | 11 |
| - Especialista em Infra-Estrutura Sênior - Com GQ Nível I - NS | 12.778,37 | 14.105,37 | 10 |
| - Especialista em Infra-Estrutura Sênior - Com GQ Nível II - NS | 13.360,92 | 14.687,92 | 10 |
| INSTITUTO BRASILEIRO DE GEOGRAFIA E ESTATÍSTICA - IBGE | | | |
| Plano de Carreiras e Cargos do Instituto Brasileiro de Geografia e Estatística | | | |
| - Pesquisador em Informações Geográficas e Estatísticas - sem Retribuição por Titulação - NS | 7.047,38 | 11.459,31 | 63 |
| - Pesquisador em Informações Geográficas e Estatísticas - Aperfeiçoamento ou Especialização - NS | 7.454,40 | 12.109,61 | 62 |
| - Pesquisador em Informações Geográficas e Estatísticas - Mestre - NS | 7.860,26 | 12.759,91 | 62 |
| - Pesquisador em Informações Geográficas e Estatísticas - Doutor - NS | 8.907,45 | 14.885,46 | 67 |
| - Analista de Planej., Gestão e Infra-Estrutura em Informações Geog. e Estatísticas - sem Retrib. por Titulação - NS | 6.355,60 | 11.459,31 | 80 |
| - Analista de Planej., Gestão e Infra-Estrut. em Informações Geog. e Estatísticas - Aperfeiç. ou Especialização - NS | 6.712,33 | 12.109,61 | 80 |
| - Analista de Planejamento, Gestão e Infra-Estrutura em Informações Geográficas e Estatísticas - Mestre - NS | 7.069,06 | 12.759,91 | 81 |
| - Analista de Planejamento, Gestão e Infra-Estrutura em Informações Geográficas e Estatísticas - Doutor - NS | 7.930,24 | 14.885,46 | 88 |
| - Tecnologista em Informações Geográficas e Estatísticas - sem Retribuição por Titulação - NS | 6.355,60 | 11.459,31 | 80 |
| - Tecnologista em Informações Geográficas e Estatísticas - Aperfeiçoamento ou Especialização - NS | 6.712,33 | 12.109,61 | 80 |
| - Tecnologista em Informações Geográficas e Estatísticas - Mestre - NS | 7.069,06 | 12.759,91 | 81 |
| - Tecnologista em Informações Geográficas e Estatísticas - Doutor - NS | 7.930,24 | 14.885,46 | 88 |
| - Técnico em Informações Geográficas e Estatística - Sem Gratificação de Qualificação (GQ) - NI | 2.813,10 | 4.633,47 | 65 |
| - Técnico em Informações Geográficas e Estatística - com GQ I - NI | 3.200,19 | 5.218,64 | 63 |
| - Técnico em Informações Geográficas e Estatística - com GQ II - NI | 3.548,57 | 5.745,29 | 62 |
| - Técnico em Informações Geográficas e Estatística - Com GQ III - NI | 4.210,49 | 6.745,93 | 60 |

Tabela 3.2 - Estrutura Salarial das Carreiras da Administração Pública Federal - SIAPE

Posição: Julho/2013

(continua)

| Cargo / Carreira | Vencimentos (R\$ correntes) | | |
|---|-----------------------------|-----------|---------------------|
| | Inicial | Final (*) | % de Amplitude (**) |
| INSTITUTO BRASILEIRO DE GEOGRAFIA E ESTATÍSTICA - IBGE | | | |
| Plano de Carreiras e Cargos do Instituto Brasileiro de Geografia e Estatística | | | |
| - Técnico em Planej., Gestão e Infra-Estrutura em Informações Geog. e Estatísticas - sem Gratif. de Qualificação (GQ) - NI | 2.813,10 | 4.633,47 | 65 |
| - Técnico em Planej., Gestão e Infra-Estrutura em Informações Geog. e Estatísticas - Com GQ I - NI | 3.200,19 | 5.218,64 | 63 |
| - Técnico em Planej., Gestão e Infra-Estrutura em Informações Geog. e Estatísticas - Com GQ II - NI | 3.548,57 | 5.745,29 | 62 |
| - Técnico em Planej., Gestão e Infra-Estrutura em Informações Geog. e Estatísticas - Com GQ III - NI | 4.210,49 | 6.745,93 | 60 |
| - Médico - 20 h do Plano de Carreiras dos servidores da Fundação IBGE - Lei nº 11.355/2006 - sem Retribuição por Titulação - NS | 2.735,79 | 5.729,66 | 109 |
| - Médico - 20 h do Plano de Carreiras dos servidores da Fundação IBGE - Lei nº 11.355/2006 - com Especialização - NS | 2.880,38 | 6.054,81 | 110 |
| - Médico - 20 h do Plano de Carreiras dos servidores da Fundação IBGE - Lei nº 11.355/2006 - com Mestre - NS | 3.024,98 | 6.379,96 | 111 |
| - Médico - 20 h do Plano de Carreiras dos servidores da Fundação IBGE - Lei nº 11.355/2006 - com Doutor - NS | 3.374,04 | 7.442,74 | 121 |
| - Médico - 40 h do Plano de Carreiras dos servidores da Fundação IBGE - Lei nº 11.355/2006 - sem Retribuição por Titulação - NS | 5.471,58 | 11.459,31 | 109 |
| - Médico - 40 h do Plano de Carreiras dos servidores da Fundação IBGE - Lei nº 11.355/2006 - com Especialização - NS | 5.760,77 | 12.109,61 | 110 |
| - Médico - 40 h do Plano de Carreiras dos servidores da Fundação IBGE - Lei nº 11.355/2006 - com Mestre - NS | 6.049,95 | 12.759,91 | 111 |
| - Médico - 40 h do Plano de Carreiras dos servidores da Fundação IBGE - Lei nº 11.355/2006 - com Doutor - NS | 6.748,07 | 14.885,46 | 121 |
| INSTITUTO BRASILEIRO DE GEOGRAFIA E ESTATÍSTICA - IBGE | | | |
| Plano de Carreiras e Cargos do Instituto Brasileiro de Geografia e Estatística | | | |
| - Cargos de Nível Superior (art. 84 da Lei nº 11.355/06) - sem Retribuição por Titulação - NS | 5.471,58 | 11.459,31 | 109 |
| - Cargos de Nível Superior (art. 84 da Lei nº 11.355/06) - Aperfeiçoamento ou Especialização - NS | 5.760,77 | 12.109,61 | 110 |
| - Cargos de Nível Superior (art. 84 da Lei nº 11.355/06) - Mestre - NS | 6.049,95 | 12.759,91 | 111 |
| - Cargos de Nível Superior (art. 84 da Lei nº 11.355/06) - Doutor - NS | 6.748,07 | 14.885,46 | 121 |
| - Cargos de Nível Intermediário (art. 84 da Lei nº 11.355/06) - sem Gratificação de Qualificação (GQ) - NI | 2.450,67 | 4.633,47 | 89 |
| - Cargos de Nível Intermediário (art. 84 da Lei nº 11.355/06) - Com GQ I - NI | 2.783,10 | 5.218,64 | 88 |
| - Cargos de Nível Intermediário (art. 84 da Lei nº 11.355/06) - Com GQ II - NI | 3.082,29 | 5.745,29 | 86 |
| - Cargos de Nível Intermediário (art. 84 da Lei nº 11.355/06) - Com GQ III - NI | 3.650,74 | 6.745,93 | 85 |
| INSTITUTO BRASILEIRO DE TURISMO - EMBRATUR | | | |
| Plano Especial de Cargos da EMBRATUR | | | |
| - Cargos de Nível Superior da EMBRATUR - sem Gratificação de Qualificação - NS | 4.210,05 | 7.725,28 | 83 |
| - Cargos de Nível Superior da EMBRATUR - com Gratificação de Qualificação de 10% - NS | 4.741,58 | 8.256,81 | 74 |
| - Cargos de Nível Superior da EMBRATUR - com Gratificação de Qualificação de 20% - NS | 5.273,11 | 8.788,34 | 67 |
| - Cargos de Nível Intermediário da EMBRATUR - NI | 2.478,84 | 4.226,93 | 71 |
| - Cargos de Nível Auxiliar da EMBRATUR - NA | 1.911,20 | 2.190,80 | 15 |
| INSTITUTO EVANDRO CHAGAS - IEC e CENTRO NACIONAL DE PRIMATAS - CENP | | | |
| Plano de Carreiras e Cargos de Pesquisa e Investigação Biomédica em Saúde Pública | | | |
| - Pesquisador em Saúde Pública - sem Retribuição por Titulação - NS | 5.511,43 | 8.839,24 | 60 |
| - Pesquisador em Saúde Pública - Aperfeiçoamento ou Especialização - NS | 6.448,43 | 10.340,24 | 60 |
| - Pesquisador em Saúde Pública - Mestre - NS | 7.336,43 | 11.757,24 | 60 |
| - Pesquisador em Saúde Pública - Doutor - NS | 9.160,43 | 14.677,24 | 60 |
| - Analista de Gestão em Pesquisa e Investigação Biomédica - sem Retribuição por Titulação - NS | 4.905,32 | 8.839,24 | 80 |
| - Analista de Gestão em Pesquisa e Investigação Biomédica - Aperfeiçoamento ou Especialização - NS | 5.727,32 | 10.340,24 | 81 |
| - Analista de Gestão em Pesquisa e Investigação Biomédica - Mestre - NS | 6.506,32 | 11.757,24 | 81 |
| - Analista de Gestão em Pesquisa e Investigação Biomédica - Doutor - NS | 8.104,32 | 14.677,24 | 81 |
| - Tecnologista em Pesquisa e Investigação Biomédica - sem Retribuição por Titulação - NS | 4.905,32 | 8.839,24 | 80 |
| - Tecnologista em Pesquisa e Investigação Biomédica - Aperfeiçoamento ou Especialização - NS | 5.727,32 | 10.340,24 | 81 |
| - Tecnologista em Pesquisa e Investigação Biomédica - Mestre - NS | 6.506,32 | 11.757,24 | 81 |
| - Tecnologista em Pesquisa e Investigação Biomédica - Doutor - NS | 8.104,32 | 14.677,24 | 81 |
| - Assistente Técnico de Gestão em Pesquisa e Investigação Biomédica - sem Gratificação de Qualificação - NI | 2.700,67 | 4.429,59 | 64 |
| - Assistente Técnico de Gestão em Pesquisa e Investigação Biomédica - Aperfeiçoamento ou Especialização - NI | 3.152,67 | 5.181,59 | 64 |
| - Assistente Técnico de Gestão em Pesquisa e Investigação Biomédica - Mestre - NI | 3.581,67 | 5.891,59 | 64 |
| - Assistente Técnico de Gestão em Pesquisa e Investigação Biomédica - Doutor - NI | 4.462,67 | 7.354,59 | 65 |
| - Técnico em Pesquisa e Investigação Biomédica - sem Gratificação de Qualificação - NI | 2.700,67 | 4.429,59 | 64 |
| - Técnico em Pesquisa e Investigação Biomédica - Aperfeiçoamento ou Especialização - NI | 3.152,67 | 5.181,59 | 64 |
| - Técnico em Pesquisa e Investigação Biomédica - Mestre - NI | 3.581,67 | 5.891,59 | 64 |
| - Técnico em Pesquisa e Investigação Biomédica - Doutor - NI | 4.462,67 | 7.354,59 | 65 |
| - Auxiliar em Pesquisa e Investigação Biomédica em Saúde Pública - sem Gratificação de Qualificação - NA | 1.614,44 | 2.295,83 | 42 |
| - Auxiliar em Pesquisa e Investigação Biomédica em Saúde Pública - Aperfeiçoamento ou Especialização - NA | 1.803,44 | 2.550,83 | 41 |

Tabela 3.2 - Estrutura Salarial das Carreiras da Administração Pública Federal - SIAPE

Posição: Julho/2013

(continua)

| Cargo / Carreira | Vencimentos (R\$ correntes) | | |
|---|-----------------------------|-----------|---------------------|
| | Inicial | Final (*) | % de Amplitude (**) |
| INSTITUTO EVANDRO CHAGAS - IEC e CENTRO NACIONAL DE PRIMATAS - CENP | | | |
| Plano de Carreiras e Cargos de Pesquisa e Investigação Biomédica em Saúde Pública | | | |
| - Médico e Médico Veterinário - 20 h - Lei nº 11.90 7/2009 - sem Retribuição por Titulação - NS | 2.120,52 | 4.420,12 | 108 |
| - Médico e Médico Veterinário - 20 h - Lei nº 11.90 7/2009 - Aperfeiçoamento ou Especialização - NS | 2.476,02 | 5.170,62 | 109 |
| - Médico e Médico Veterinário - 20 h - Lei nº 11.90 7/2009 - Mestre - NS | 2.811,02 | 5.879,12 | 109 |
| - Médico e Médico Veterinário - 20 h - Lei nº 11.90 7/2009 - - Doutor - NS | 3.501,52 | 7.339,12 | 110 |
| - Médico e Médico Veterinário - 40 h - Lei nº 11.90 7/2009 - sem Retribuição por Titulação - NS | 4.241,04 | 8.839,24 | 108 |
| - Médico e Médico Veterinário - 40 h - Lei nº 11.90 7/2009 - Aperfeiçoamento ou Especialização - NS | 4.952,04 | 10.340,24 | 109 |
| - Médico e Médico Veterinário - 40 h - Lei nº 11.90 7/2009 - Mestre - NS | 5.622,04 | 11.757,24 | 109 |
| - Médico e Médico Veterinário - 40 h - Lei nº 11.90 7/2009 - - Doutor - NS | 7.003,04 | 14.677,24 | 110 |
| - Demais Cargos de Nível Superior - sem Retribuição por Titulação - NS | 4.241,04 | 8.839,24 | 108 |
| - Demais Cargos de Nível Superior - Aperfeiçoamento ou Especialização - NS | 4.952,04 | 10.340,24 | 109 |
| - Demais Cargos de Nível Superior - Mestre - NS | 5.622,04 | 11.757,24 | 109 |
| - Demais Cargos de Nível Superior - Doutor - NS | 7.003,04 | 14.677,24 | 110 |
| - Demais Cargos de Nível Intermediário - sem Retribuição por Titulação - NI | 2.324,23 | 4.429,59 | 91 |
| - Demais Cargos de Nível Intermediário - Aperfeiçoamento ou Especialização - NI | 2.714,23 | 5.181,59 | 91 |
| - Demais Cargos de Nível Intermediário - Mestre - NI | 3.081,23 | 5.891,59 | 91 |
| - Demais Cargos de Nível Intermediário - Doutor - NI | 3.838,23 | 7.354,59 | 92 |
| - Demais Cargos de Nível Auxiliar - sem Retribuição por Titulação - NA | 2.004,48 | 2.295,83 | 15 |
| - Demais Cargos de Nível Auxiliar - Aperfeiçoamento ou Especialização - NA | 2.246,48 | 2.550,83 | 14 |
| INSTITUTO EVANDRO CHAGAS - IEC e CENTRO NACIONAL DE PRIMATAS - CENP | | | |
| Plano de Carreiras e Cargos de Pesquisa e Investigação Biomédica em Saúde Pública | | | |
| Cargo Isolado do IEC e CENP | | | |
| - Especialista em Pesq. e Investigação Biomédica em Saúde Pública - IEC e CNP - com Retribuição por Titulação - Doutor - NS | 14.232,64 | 14.677,24 | 3 |
| INSTITUTO NACIONAL DA PROPRIEDADE INDUSTRIAL - INPI | | | |
| Plano de Carreiras e Cargos do Instituto Nacional da Propriedade Industrial | | | |
| - Pesquisador em Propriedade Industrial - sem Retribuição por Titulação - NS | 7.061,70 | 11.441,24 | 62 |
| - Pesquisador em Propriedade Industrial - Aperfeiçoamento ou Especialização - NS | 7.426,75 | 12.024,48 | 62 |
| - Pesquisador em Propriedade Industrial - Mestre - NS | 7.916,64 | 12.733,61 | 61 |
| - Pesquisador em Propriedade Industrial - Doutor - NS | 9.201,66 | 14.864,13 | 62 |
| INSTITUTO NACIONAL DA PROPRIEDADE INDUSTRIAL - INPI | | | |
| Plano de Carreiras e Cargos do Instituto Nacional da Propriedade Industrial | | | |
| - Analista de Planejamento, Gestão e Infra-Estrut. em Propriedade Industrial - sem Retribuição por Titulação - NS | 6.368,72 | 11.441,24 | 80 |
| - Analista de Planejamento, Gestão e Infra-Estrut. em Propriedade Industrial - Aperfeiçoamento ou Especialização - NS | 6.688,67 | 12.024,48 | 80 |
| - Analista de Planejamento, Gestão e Infra-Estrut. em Propriedade Industrial - Mestre - NS | 7.134,49 | 12.733,61 | 78 |
| - Analista de Planejamento, Gestão e Infra-Estrutura em Propriedade Industrial - Doutor - NS | 8.245,38 | 14.864,13 | 80 |
| - Tecnologista em Propriedade Industrial - sem Retribuição por Titulação - NS | 6.368,72 | 11.441,24 | 80 |
| - Tecnologista em Propriedade Industrial - Aperfeiçoamento ou Especialização - NS | 6.688,67 | 12.024,48 | 80 |
| - Tecnologista em Propriedade Industrial - Mestre - NS | 7.134,49 | 12.733,61 | 78 |
| - Tecnologista em Propriedade Industrial - Doutor - NS | 8.245,38 | 14.864,13 | 80 |
| - Técnico em Planejamento, Gestão e Infra-Estrutura em Propriedade Industrial - sem Gratificação de Qualificação (GQ) - NI | 2.676,12 | 4.380,93 | 64 |
| - Técnico em Planejamento, Gestão e Infra-Estrutura em Propriedade Industrial - Com GQ I - NI | 3.150,27 | 5.169,78 | 64 |
| - Técnico em Planejamento, Gestão e Infra-Estrutura em Propriedade Industrial - Com GQ II - NI | 3.505,88 | 5.761,41 | 64 |
| - Técnico em Planej., Gestão e Infra-Estrutura em Propriedade Industrial - Com GQ III - NI | 4.128,20 | 6.796,78 | 65 |
| - Técnico em Propriedade Industrial - sem Gratificação de Qualificação (GQ) - NI | 2.676,12 | 4.380,93 | 64 |
| - Técnico em Propriedade Industrial - Com GQ I - NI | 3.150,27 | 5.169,78 | 64 |
| - Técnico em Propriedade Industrial - Com GQ II - NI | 3.505,88 | 5.761,41 | 64 |
| - Técnico em Propriedade Industrial - Com GQ III - NI | 4.128,20 | 6.796,78 | 65 |
| Cargo Isolado do INPI | | | |
| - Especialista Sênior em Propriedade Intelectual - INPI - Doutor - NS | 15.009,95 | 16.337,55 | 9 |
| INSTITUTO DE PESQUISA ECONÔMICA APLICADA - IPEA | | | |
| Plano de Carreiras e Cargos do IPEA | | | |
| - Médico do Plano de Carreira e Cargos do IPEA - 20 h - Lei nº 11.890/2008 - NS | 10.430,62 | 15.824,73 | 52 |

Tabela 3.2 - Estrutura Salarial das Carreiras da Administração Pública Federal - SIAPE

Posição: Julho/2013

(continua)

| Cargo / Carreira | Vencimentos (R\$ correntes) | | |
|--|-----------------------------|-----------|---------------------|
| | Inicial | Final (*) | % de Amplitude (**) |
| INSTITUTO DE PESQUISA ECONÔMICA APLICADA - IPEA | | | |
| Plano de Carreiras e Cargos do IPEA | | | |
| - Analista de Sistemas do IPEA - NS | 10.818,38 | 16.451,01 | 52 |
| - Assessor Especializado do IPEA - NS | 10.818,38 | 16.451,01 | 52 |
| - Técnico em desenvolvimento e Administração do IPEA - NS | 10.818,38 | 16.451,01 | 52 |
| - Técnico Especializado do IPEA - NS | 10.818,38 | 16.451,01 | 52 |
| - Médico do IPEA - NS | 10.818,38 | 16.451,01 | 52 |
| - Cargos de Nível Superior integr. do quadro suplementar do IPEA (§ 5º art.120 da Lei nº 11.890/2009) - NS | 10.818,38 | 16.451,01 | 52 |
| - Auxiliar Administrativo do IPEA - NI | 4.698,04 | 7.522,17 | 60 |
| - Auxiliar de Serviços Gerais do IPEA - NI | 4.698,04 | 7.522,17 | 60 |
| - Auxiliar Técnico do IPEA - NI | 4.698,04 | 7.522,17 | 60 |
| - Auxiliar de Manutenção e Serviços Operacionais do IPEA - NI | 4.698,04 | 7.522,17 | 60 |
| - Motorista do IPEA - NI | 4.698,04 | 7.522,17 | 60 |
| - Secretária do IPEA - NI | 4.698,04 | 7.522,17 | 60 |
| INSTITUTO NACIONAL DE COLONIZAÇÃO E REFORMA AGRÁRIA - INCRA | | | |
| Plano de Carreiras dos Cargos de Reforma e Desenvolvimento Agrário | | | |
| - Engenheiro Agrônomo do INCRA - NS | 4.598,80 | 7.534,69 | 64 |
| - Médico e Médico Veterinário- 20 h - Lei nº 11.090/2005 - NS | 3.903,48 | 6.826,04 | 75 |
| - Médico e Médico Veterinário- 40 h - Lei nº 11.090/2005 - NS | 5.934,16 | 9.898,08 | 67 |
| - Analista Reforma e Desenvolvimento Agrário - NS | 3.900,49 | 7.902,86 | 103 |
| - Analista Administrativo - NS | 3.900,49 | 7.902,86 | 103 |
| - Cargos de Nível Superior do Quadro de Pessoal do INCRA (art. 2º da Lei nº 11.090/2005) - NS | 3.900,49 | 7.902,86 | 103 |
| - Técnico em Reforma e Desenvolvimento Agrário - NI | 2.535,14 | 3.659,28 | 44 |
| - Técnico Administrativo - NI | 2.535,14 | 3.659,28 | 44 |
| - Cargos de Nível Intermediário do Quadro de Pssoal do INCRA (art. 2º da Lei nº 11.090/2005) - NI | 2.535,14 | 3.659,28 | 44 |
| - Cargos de Nível Auxiliar do Quadro de Pessoal do INCRA (art. 2º da Lei nº 11.090/2005) - NA | 2.048,75 | 2.361,39 | 15 |
| INSTITUTO NACIONAL DE ESTUDOS E PESQUISAS EDUCACIONAIS - INEP | | | |
| CARREIRA | | | |
| - Pesquisador-Tecnologista em Inform. e Avaliações Educacionais - sem Retribuição por Titulação - NS | 5.742,75 | 10.624,00 | 85 |
| - Pesquisador-Tecnologista em Inform. e Avaliações Educacionais - Aperfeiç. ou Especialização - NS | 6.686,75 | 12.172,00 | 82 |
| - Pesquisador-Tecnologista em Informações e Avaliações Educacionais - Mestre - NS | 7.528,75 | 13.551,00 | 80 |
| - Pesquisador-Tecnologista em Informações e Avaliações Educacionais - Doutor - NS | 8.158,75 | 14.585,00 | 79 |
| - Técnico em Informações Educacionais - sem Gratificação de Qualificação - NI | 3.028,81 | 4.812,19 | 59 |
| - Técnico em Informações Educacionais - com Gratificação de Qualificação - NI | 3.475,81 | 5.458,19 | 57 |
| Plano Especial de Cargos do Instituto Nacional de Estudos e Pesquisas Educacionais - INEP | | | |
| - Cargos de Nível Superior do INEP - sem Retribuição por Titulação - NS | 5.218,31 | 9.671,00 | 85 |
| - Cargos de Nível Superior do INEP - Aperfeiçoamento ou Especialização - NS | 6.162,31 | 11.219,00 | 82 |
| - Cargos de Nível Superior do INEP - Mestre - NS | 7.004,31 | 12.598,00 | 80 |
| - Cargos de Nível Superior do INEP - Doutor - NS | 7.634,31 | 13.632,00 | 79 |
| - Cargos de Nível Intermediário do INEP - sem Gratificação de Qualificação - NI | 2.899,35 | 4.812,00 | 66 |
| - Cargos de Nível Intermediário do INEP - com Gratificação de Qualificação - NI | 3.346,35 | 5.458,00 | 63 |
| - Cargos de Nível Auxiliar do INEP - NA | 1.884,80 | 2.157,80 | 14 |
| INSTITUTO NACIONAL DE METROLOGIA, NORMATIZAÇÃO E QUALIDADE INDUSTRIAL - INMETRO | | | |
| Plano de Carreiras e Cargos do INMETRO | | | |
| - Pesquisador-Tecnologista em Metrologia e Qualidade - sem Retribuição por Titulação - NS | 6.487,95 | 11.875,60 | 83 |
| - Pesquisador-Tecnologista em Metrologia e Qualidade - Aperfeiçoamento ou Especialização - NS | 6.732,01 | 12.356,42 | 84 |
| - Pesquisador-Tecnologista em Metrologia e Qualidade - Mestre - NS | 7.038,85 | 12.940,41 | 84 |
| - Pesquisador-Tecnologista em Metrologia e Qualidade - Doutor - NS | 8.121,82 | 15.615,38 | 92 |
| - Analista Executivo em Metrologia e Qualidade - sem Retribuição por Titulação - NS | 6.487,95 | 11.875,60 | 83 |
| - Analista Executivo em Metrologia e Qualidade - Aperfeiçoamento ou Especialização - NS | 6.732,01 | 12.356,42 | 84 |
| - Analista Executivo em Metrologia e Qualidade - Mestre - NS | 7.038,85 | 12.940,41 | 84 |
| - Analista Executivo em Metrologia e Qualidade - Doutor - NS | 8.121,82 | 15.615,38 | 92 |
| - Assistente Executivo em Metrologia e Qualidade - sem Gratificação de Qualificação (GQ) - NI | 2.677,49 | 4.395,89 | 64 |
| - Assistente Executivo em Metrologia e Qualidade - com GQ I - NI | 3.398,84 | 5.697,74 | 68 |
| - Assistente Executivo em Metrologia e Qualidade - com GQ II - NI | 3.754,45 | 6.289,37 | 68 |
| - Assistente Executivo em Metrologia e Qualidade - com GQ III - NI | 4.376,77 | 7.324,74 | 67 |

Tabela 3.2 - Estrutura Salarial das Carreiras da Administração Pública Federal - SIAPE

Posição: Julho/2013

(continua)

| Cargo / Carreira | Vencimentos (R\$ correntes) | | |
|--|-----------------------------|-----------|---------------------|
| | Inicial | Final (*) | % de Amplitude (**) |
| INSTITUTO NACIONAL DE METROLOGIA, NORMATIZAÇÃO E QUALIDADE INDUSTRIAL - INMETRO | | | |
| Plano de Carreiras e Cargos do INMETRO | | | |
| - Técnico em Metrologia e Qualidade - Sem Gratificação de Qualificação (GQ) - NI | 2.677,49 | 4.395,89 | 64 |
| - Técnico em Metrologia e Qualidade - Com GQ I - NI | 3.398,84 | 5.697,74 | 68 |
| - Técnico em Metrologia e Qualidade - Com GQ II - NI | 3.754,45 | 6.289,37 | 68 |
| - Técnico em Metrologia e Qualidade - Com GQ III - NI | 4.376,77 | 7.324,74 | 67 |
| - Auxiliar Executivo em Metrologia e Qualidade - sem Gratificação de Qualificação - NA | 1.193,95 | 2.055,26 | 72 |
| - Auxiliar Executivo em Metrologia e Qualidade - com Gratificação de Qualificação - NA | 1.259,14 | 2.169,78 | 72 |
| Cargo Isolado do INMETRO | | | |
| - Especialista em Metrologia e Qualidade Sênior - Doutorado - NS | 15.069,40 | 16.410,40 | 9 |
| INSTITUTO NACIONAL DO SEGURO SOCIAL - INSS | | | |
| CARREIRA | | | |
| - Perito Médico Previdenciário - 40 horas - NS | 9.204,91 | 14.700,56 | 60 |
| - Perito Médico Previdenciário - 30 horas - NS | 6.898,89 | 11.019,42 | 60 |
| - Perito Médico Previdenciário - 20 horas - NS | 4.602,45 | 7.350,28 | 60 |
| - Supervisor Médico Pericial - 40 horas - NS | 9.204,91 | 14.700,56 | 60 |
| - Supervisor Médico Pericial - 30 horas - NS | 6.898,89 | 11.019,42 | 60 |
| - Supervisor Médico Pericial - 20 horas - NS | 4.602,45 | 7.350,28 | 60 |
| MINISTÉRIO DA AGRICULTURA, PECUÁRIA E ABASTECIMENTO - MAPA | | | |
| Quadro de Pessoal do Ministério da Agricultura, Pecuária e Abastecimento - MAPA | | | |
| - Agente de Inspeção Sanitária e Industrial de Produtos de Origem Animal - NI | 5.557,17 | 7.339,95 | 32 |
| - Agente de Atividades Agropecuárias - NI | 5.557,17 | 7.339,95 | 32 |
| - Técnico de Laboratório - NI | 5.557,17 | 7.339,95 | 32 |
| - Auxiliar de Laboratório - NA | 3.543,89 | 4.104,68 | 16 |
| PLANO DE CLASSIFICAÇÃO DE CARGOS - PCC | | | |
| - Médico, Médico do Trabalho e Médico Veterinário - 20 h - PCC - Lei nº 5.645/1970 | 4.329,61 | 7.097,83 | 64 |
| - Médico, Médico do Trabalho e Médico Veterinário - 40 h - PCC - Lei nº 5.645/1971 | 5.704,02 | 8.888,66 | 56 |
| - Engenheiro Agrônomo (exceto INCRA) Farmacêutico e Químico do PCC - NS | 3.264,13 | 7.449,45 | 128 |
| - Cargos de Nível Superior do PCC - NS | 3.200,81 | 7.333,83 | 129 |
| - Cargos de Nível Intermediário do PCC - NI | 1.843,55 | 2.271,26 | 23 |
| - Cargos de Nível Auxiliar do PCC - NA | 1.605,17 | 1.875,66 | 17 |
| PLANO ESPECIAL DE CARGOS DA CULTURA | | | |
| - Médico-Profissional Técnico Superior - 20 h - Plano Especial de Cargos da Cultura - Lei nº 11.233/2005 - NS | 3.357,42 | 5.815,00 | 73 |
| - Médico-Profissional Técnico Superior - 40 h - Plano Especial de Cargos da Cultura - Lei nº 11.233/2006 - NS | 5.479,64 | 9.363,00 | 71 |
| - Cargos de Nível Superior - art. 1º da Lei nº 11.233/2005 - NS | 3.980,62 | 7.333,00 | 84 |
| - Cargos de Nível Intermediário - art. 1º da Lei nº 11.233/2005 - NI | 2.570,02 | 3.427,11 | 33 |
| - Cargos de Nível Auxiliar - art. 1º da Lei nº 11.233/2005 - NA | 2.142,91 | 2.379,83 | 11 |
| POLÍCIA FEDERAL | | | |
| PLANO ESPECIAL DE CARGOS DO DEPARTAMENTO DE POLÍCIA FEDERAL | | | |
| - Médico e Médico Veterinário - 20 h - Plano Especial de Cargos do Departamento de Polícia Federal - Lei nº 10.682/2003 - NS | 3.663,32 | 6.229,70 | 70 |
| - Médico e Médico Veterinário - 40 h - Plano Especial de Cargos do Departamento de Polícia Federal - Lei nº 10.682/2003 - NS | 5.949,04 | 9.625,40 | 62 |
| - Cargos de Nível Superior do Plano Especial de Cargos do Departamento de Polícia Federal - NS | 4.039,32 | 7.333,70 | 82 |
| - Cargos de Nível Intermediário do Plano Especial de Cargos do Departamento de Polícia Federal - NI | 3.316,77 | 4.130,75 | 25 |
| - Cargos de Nível Auxiliar do Plano Especial de Cargos do Departamento de Polícia Federal - NA | 2.367,25 | 2.523,84 | 7 |
| POLÍCIAS RODOVIÁRIA FEDERAL | | | |
| PLANO ESPECIAL DE CARGOS DO DEPARTAMENTO DE POLÍCIA RODOVIÁRIA FEDERAL | | | |
| - Médico - 20 h - Plano Especial de Cargos do Departamento de Polícia Rodoviária Federal - Lei nº 11.095/2005 - NS | 3.663,32 | 6.229,70 | 70 |
| - Médico - 40 h - Plano Especial de Cargos do Departamento de Polícia Rodoviária Federal - Lei nº 11.095/2005 - NS | 5.949,04 | 9.625,40 | 62 |
| - Cargos de Nível Superior do Plano Especial de Cargos do Departamento de Polícia Rodoviária Federal - NS | 4.036,12 | 7.333,70 | 82 |
| - Cargos de Nível Intermediário do Plano Especial de Cargos do Departamento de Polícia Rodoviária Federal - NI | 3.316,77 | 4.130,75 | 25 |
| - Cargos de Nível Auxiliar do Plano Especial de Cargos do Departamento de Polícia Rodoviária Federal - NA | 2.367,25 | 2.523,84 | 7 |

Tabela 3.2 - Estrutura Salarial das Carreiras da Administração Pública Federal - SIAPE

Posição: Julho/2013

(continua)

| Cargo / Carreira | Vencimentos (R\$ correntes) | | |
|--|-----------------------------|-----------|---------------------|
| | Inicial | Final (*) | % de Amplitude (**) |
| PLANO ESPECIAL DE CARGOS DO MINISTÉRIO DA FAZENDA - PECFAZ | | | |
| - Médico e Médico Veterinário - 20 h - Plano Especial de Cargos do Ministério da Fazenda - Lei nº 11.907/2010 - NS | 3.357,42 | 5.815,00 | 73 |
| - Médico e Médico Veterinário - 40 h - Plano Especial de Cargos do Ministério da Fazenda - Lei nº 11.907/2010 - NS | 5.479,64 | 9.363,00 | 71 |
| - Cargos de Nível Superior do PECFAZ - NS | 3.977,42 | 7.333,00 | 84 |
| - Cargos de Nível Intermediário do PECFAZ - NI | 2.802,82 | 3.668,11 | 31 |
| - Cargos de Nível Auxiliar do PECFAZ - NA | 2.675,36 | 2.998,56 | 12 |
| SUPERINTENDÊNCIA DA ZONA FRANCA DE MANAUS - SUFRAMA | | | |
| PLANO ESPECIAL DE CARGOS DA SUPERINTENDÊNCIA DA ZONA FRANCA DE MANAUS | | | |
| - Médico - 20 h - Plano Esp. de Cargos da SUFRAMA, de que trata a Lei nº 11.356/2006 - sem Gratificação de Qualificação - NS | 4.075,65 | 7.557,28 | 85 |
| - Médico - 20 h - Plano Especial de Cargos da SUFRAMA, de que trata a Lei nº 11.356/2006 - com GQ 10% - NS | 4.607,18 | 8.088,81 | 76 |
| - Médico - 20 h - Plano Especial de Cargos da SUFRAMA, de que trata a Lei nº 11.356/2006 - com GQ 20% - NS | 5.138,71 | 8.620,34 | 68 |
| - Médico - 40 h - Plano Esp. de Cargos da SUFRAMA, de que trata a Lei nº 11.356/2006 - sem Gratificação de Qualificação - NS | 7.194,50 | 13.037,56 | 81 |
| - Médico - 40 h - Plano Especial de Cargos da SUFRAMA, de que trata a Lei nº 11.356/2006 - com GQ 10% - NS | 8.257,56 | 14.100,62 | 71 |
| - Médico - 40 h - Plano Especial de Cargos da SUFRAMA, de que trata a Lei nº 11.356/2006 - com GQ 20% - NS | 9.320,61 | 15.163,67 | 63 |
| - Cargos de Nível Superior da SUFRAMA - sem Gratificação de Qualificação - NS | 4.210,05 | 7.725,28 | 83 |
| - Cargos de Nível Superior da SUFRAMA - com Gratificação de Qualificação de 10% - NS | 4.741,58 | 8.256,81 | 74 |
| - Cargos de Nível Superior da SUFRAMA - com Gratificação de Qualificação de 20% - NS | 5.273,11 | 8.788,34 | 67 |
| - Cargos de Nível Intermediário da SUFRAMA - NI | 2.478,84 | 4.226,93 | 71 |
| - Cargos de Nível Auxiliar da SUFRAMA - NA | 1.911,20 | 2.190,80 | 15 |
| PLANO GERAL DE CARGOS DO PODER EXECUTIVO - PGPE | | | |
| - Médico, Médico de Saúde Pública, Médico do Trabalho, Médico Marítimo e Médico Veterinário do PGPE - 20 h - Lei nº 11.357/2006 - NS | 3.357,42 | 5.815,00 | 73 |
| - Médico, Médico de Saúde Pública, Médico do Trabalho, Médico Marítimo e Médico Veterinário do PGPE - 40 h - Lei nº 11.357/2006 - NS | 5.479,64 | 9.363,00 | 71 |
| - Engenheiro Agrônomo (Exceto INCRA) do PGPE - NS | 4.043,94 | 7.448,62 | 84 |
| - Farmacêutico do PGPE - NS | 4.043,94 | 7.448,62 | 84 |
| - Químico do PGPE - NS | 4.043,94 | 7.448,62 | 84 |
| - Cargos de Nível Superior do PGPE (item I do § único do art. 1º da Lei nº 11.357/2006) - NS | 3.980,62 | 7.333,00 | 84 |
| - Analista Técnico-Administrativo do PGPE (item II do § único do art. 1º da Lei nº 11.357/2006) - NS | 3.980,62 | 7.333,00 | 84 |
| - Analista em Tecnologia da Informação do PGPE (item IV do § único do art. 1º da Lei nº 11.357/2006) - NS | 3.980,62 | 7.333,00 | 84 |
| - Cargos de Nível Intermediário do PGPE (item I do § único do art. 1º da Lei nº 11.357/2006) - NI | 2.570,02 | 3.427,11 | 33 |
| - Assistente Técnico-Administrativo do PGPE (item III do § único do art. 1º da Lei nº 11.357/2006) - NI | 2.570,02 | 3.427,11 | 33 |
| - Cargos de Nível Auxiliar do PGPE (item I do § único do art. 1º da Lei nº 11.357/2006) - NA | 2.142,91 | 2.379,83 | 11 |
| PLANO GERAL DE CARGOS DO PODER EXECUTIVO - PGPE - CEPLAC/MAPA | | | |
| Servidores do PGPE lotados e em efetivo exercício na CEPLAC/MAPA | | | |
| - Engenheiro Agrônomo (Exceto INCRA) do PGPE - servidores lotados e em efetivo exercício na CEPLAC/MAPA - NS | 4.835,94 | 8.778,62 | 82 |
| - Farmacêutico do PGPE - servidores lotados e em efetivo exercício na CEPLAC/MAPA - NS | 4.835,94 | 8.778,62 | 82 |
| - Químico do PGPE - servidores do PGPE lotados e em efetivo exercício na CEPLAC/MAPA - NS | 4.835,94 | 8.778,62 | 82 |
| - Cargos de Nível Superior do PGPE - Lei 11.357/2006, servidores do PGPE lotados e em efetivo exercício na CEPLAC/MAPA - NS | 4.772,62 | 8.663,00 | 82 |
| - Analista Técnico-Administrativo do PGPE - Lei 11.357/2006, servidores do PGPE lotados e em efetivo exerc. na CEPLAC/MAPA - NS | 4.772,62 | 8.663,00 | 82 |
| - Analista em Tecnologia da Informação do PGPE - Lei 11.357/2006, serv. do PGPE lotados e em efetivo exerc. na CEPLAC/MAPA - NS | 4.772,62 | 8.663,00 | 82 |
| - Cargos de Nível Intermediário do PGPE - Lei 11.357/2006, servidores do PGPE lotados e em efetivo exercício na CEPLAC/MAPA - NI | 2.739,02 | 4.210,11 | 54 |
| - Assistente Técnico-Administrativo do PGPE - Lei 11.357/2006, serv. do PGPE lotados e em efetivo exercício na CEPLAC/MAPA - NI | 2.739,02 | 4.210,11 | 54 |
| - Cargos de Nível Auxiliar do PGPE - Lei 11.357/2006, serv. do PGPE lotados e em efetivo exercício na CEPLAC/MAPA - NA | 2.409,82 | 2.663,00 | 11 |
| PLANO GERAL DE CARGOS DO PODER EXECUTIVO - PGPE - INMET/MAPA | | | |
| Servidores do PGPE lotados e em efetivo exercício no INMET/MAPA | | | |
| - Engenheiro Agrônomo (Exceto INCRA) do PGPE - servidores lotados e em efetivo exercício no INMET/MAPA - NS | 4.835,94 | 8.778,62 | 82 |
| - Farmacêutico do PGPE - servidores lotados e em efetivo exercício na CEPLAC/MAPA - NS | 4.835,94 | 8.778,62 | 82 |
| - Químico do PGPE - servidores do PGPE lotados e em efetivo exercício na CEPLAC/MAPA - NS | 4.835,94 | 8.778,62 | 82 |
| - Cargos de Nível Superior do PGPE - Lei 11.357/2006, servidores do PGPE lotados e em efetivo exercício no INMET/MAPA - NS | 4.772,62 | 8.663,00 | 82 |
| - Analista Técnico-Administrativo do PGPE - Lei 11.357/2006, servidores do PGPE lotados e em efetivo exercício no INMET/MAPA - NS | 4.772,62 | 8.663,00 | 82 |
| - Analista em Tecnologia da Informação do PGPE - Lei 11.357/2006, serv. do PGPE lotados e em efetivo exerc. no INMET/MAPA - NS | 4.772,62 | 8.663,00 | 82 |
| - Cargos de Nível Intermediário do PGPE - Lei 11.357/2006, servidores do PGPE lotados e em efetivo exercício no INMET/MAPA - NI | 2.739,02 | 4.210,11 | 54 |
| - Assistente Técnico-Administrativo do PGPE - Lei 11.357/2006, serv. do PGPE lotados e em efetivo exercício no INMET/MAPA - NI | 2.739,02 | 4.210,11 | 54 |
| - Cargos de Nível Auxiliar do PGPE - Lei 11.357/2006, serv. do PGPE lotados e em efetivo exercício no INMET/MAPA - NA | 2.409,82 | 2.663,00 | 11 |

Tabela 3.2 - Estrutura Salarial das Carreiras da Administração Pública Federal - SIAPE

Posição: Julho/2013

(continua)

| Cargo / Carreira | Vencimentos (R\$ correntes) | | |
|--|-----------------------------|-----------|---------------------|
| | Inicial | Final (*) | % de Amplitude (**) |
| PLANO GERAL DE CARGOS DO PODER EXECUTIVO - PGPE - SPU/MP | | | |
| Servidores do PGPE em exercício na SPU/MP | | | |
| - Engenheiro Agrônomo (Exceto INCRA) do PGPE - servidores em exercício na SPU/MP - NS | 5.213,54 | 7.448,62 | 43 |
| - Farmacêutico do PGPE - servidores em exercício na SPU/MP - NS | 5.213,54 | 7.448,62 | |
| - Químico do PGPE - servidores em exercício na SPU/MP - NS | 5.213,54 | 7.448,62 | |
| - Cargos de Nível Superior do PGPE - Lei 11.357/2006, servidores do PGPE em exercício na SPU/MP - NS | 5.150,22 | 7.333,00 | 42 |
| - Analista Técnico-Administrativo do PGPE - Lei 11.357/2006, servidores do PGPE em exercício na SPU/MP - NS | 5.150,22 | 7.333,00 | 42 |
| - Analista em Tecnologia da Informação do PGPE - Lei 11.357/2006, servidores do PGPE em exercício na SPU/MP - NS | 5.150,22 | 7.333,00 | 42 |
| - Cargos de Nível Intermediário do PGPE - Lei 11.357/2006, servidores do PGPE em exercício na SPU/MP - NI | 2.887,62 | 3.882,11 | 34 |
| - Assistente Técnico-Administrativo do PGPE - Lei 11.357/2006, servidores do PGPE em exercício na SPU/MP - NI | 2.887,62 | 3.882,11 | 34 |
| - Cargos de Nível Auxiliar do PGPE - Lei 11.357/2006, servidores do PGPE em exercício na SPU/MP - NA | 2.015,76 | 2.232,56 | 11 |
| POLÍTICAS SOCIAIS | | | |
| - Analista Técnico de Políticas Sociais - NS | 5.210,87 | 10.780,36 | 107 |
| PREVIDENCIÁRIA | | | |
| - Médico integrantes do Quadro de Pessoal do INSS, referenciados no art. 1º da Lei no 10.355/2001 - 20 h - NS | 4.188,91 | 6.800,64 | 62 |
| - Médico integrantes do Quadro de Pessoal do INSS, referenciados no art. 1º da Lei no 10.355/2001 - 40 h - NS | 5.846,22 | 8.888,28 | 52 |
| - Analista Previdenciário - NS | 3.972,11 | 7.333,64 | 85 |
| - Cargos de Nível Superior do Quadro de Pessoal do INSS referenciados no art.1º da Lei nº 10.355/2001 - NS | 3.972,11 | 7.333,64 | 85 |
| - Técnico Previdenciário - NI | 2.410,35 | 2.608,26 | 8 |
| - Cargos de Nível Intermediário do Quadro de Pessoal do INSS referenciados no art. 1º da Lei nº 10.355/2001 - NI | 2.410,35 | 2.608,26 | 8 |
| - Cargos de Nível Auxiliar do Quadro de Pessoal do INSS referenciados no art. 1º da Lei nº 10.355/2001- NA | 2.162,97 | 2.299,66 | 6 |
| PREVIDÊNCIA, SAÚDE E TRABALHO | | | |
| - Médico, Médico de Saúde Pública, Médico Cirurgião, Médico do Trabalho e Médico Veterinário -PST Lei nº 11.355/2006 - 20 h - NS | 3.357,42 | 5.815,00 | 73 |
| - Médico, Médico de Saúde Pública, Médico Cirurgião, Médico do Trabalho e Médico Veterinário -PST Lei nº 11.355/2006 - 40 h - NS | 5.479,64 | 9.363,00 | 71 |
| - Sanitarista - Grupo-Saúde Pública do PST - NS | 5.573,60 | 10.039,40 | 80 |
| - Cargos de Nível Superior do PST - art. 1º da Lei nº 11.355/2006 - NS | 3.981,42 | 7.333,00 | 84 |
| - Cargos de Nível Intermediário do PST - art. 1º da Lei nº 11.355/06 - NI | 2.573,22 | 3.427,11 | 33 |
| - Cargos de Nível Auxiliar do PST - art. 1º da Lei nº 11.355/06 - NA | 2.142,92 | 2.379,84 | 11 |
| QUADRO DE PESSOAL DA ADVOCACIA-GERAL DA UNIÃO | | | |
| - Médico do Quadro de Pessoal da Advocacia-Geral da União - Lei no 10.480/2002 - 20 h - NS | 4.266,52 | 7.148,70 | 68 |
| - Médico do Quadro de Pessoal da Advocacia-Geral da União - Lei no 10.480/2002 - 40 h - NS | 6.388,74 | 10.696,70 | 67 |
| - Cargos de Nível Superior da AGU - NS | 5.027,32 | 8.099,70 | 61 |
| - Cargos de Nível Intermediário da AGU - NI | 3.247,92 | 4.319,01 | 33 |
| - Cargos de Nível Auxiliar da AGU - NA | 2.652,61 | 2.959,13 | 12 |
| QUADRO DE PESSOAL DO MINISTERIO DA JUSTIÇA | | | |
| - Especialista em Assistência Penitenciária - NS | 4.423,65 | 6.385,59 | 44 |
| - Agente Penitenciário Federal - NI | 4.559,09 | 7.732,41 | 70 |
| - Técnico de Apoio à Assistência Penitenciária - NI | 2.996,03 | 4.239,19 | 41 |
| SEGURIDADE SOCIAL E DO TRABALHO | | | |
| - Médico, Médico de Saúde Pública, Médico do Trabalho e Médico Veterinário da Carreira da Seg. Social e do Trabalho - 20 h - NS | 4.217,71 | 6.832,64 | 62 |
| - Médico, Médico de Saúde Pública, Médico do Trabalho e Médico Veterinário da Carreira da Seg. Social e do Trabalho - 40 h - NS | 5.843,02 | 8.888,28 | 52 |
| - Sanitarista - Grupo-Saúde Pública da Seguridade Social e do Trabalho - NS | 5.149,16 | 8.846,15 | 72 |
| - Cargos de Nível Superior da Seguridade Social e do Trabalho - art. 1º da Lei nº 11.355/2006 - NS | 3.954,51 | 7.333,64 | 85 |
| - Cargos de Nível Intermediário da Seguridade Social e do Trabalho - art. 1º da Lei nº 11.355/2006 - NI | 2.307,95 | 2.496,26 | 8 |
| - Cargos de Nível Auxiliar da Seguridade Social e do Trabalho - art. 1º da Lei nº 11.355/2006 - NA | 2.053,37 | 2.178,66 | 6 |
| SEGURO SOCIAL | | | |
| - Médico da Carreira do Seguro Social - 20 h - Lei nº 10.855/2004 - NS | 5.670,05 | 10.216,15 | 80 |
| - Médico da Carreira do Seguro Social - 40 h - Lei nº 10.855/2004 - NS | 7.731,30 | 13.233,30 | 71 |
| - Analista do Seguro Social da Carreira do Seguro Social - 40 h - NS | 5.829,33 | 10.569,87 | 81 |
| - Cargos de Nível Sup. da Carreira Seguro Social (exceto Analista do Seg. Social) - art. 2º da Lei nº 10.855/2004 - 40 h - NS | 5.829,33 | 10.569,87 | 81 |
| - Analista do Seguro Social da Carreira do Seguro Social - 30 h - NS | 4.372,04 | 7.927,21 | 81 |
| - Cargos de Nível Sup. da Carreira Seguro Social (exceto Analista do Seg. Social) - art. 2º da Lei nº 10.855/2004 - 30 h - NS | 4.372,04 | 7.927,21 | 81 |

Tabela 3.2 - Estrutura Salarial das Carreiras da Administração Pública Federal - SIAPE

Posição: Julho/2013

(continua)

| Cargo / Carreira | Vencimentos (R\$ correntes) | | |
|--|-----------------------------|-----------|---------------------|
| | Inicial | Final (*) | % de Amplitude (**) |
| SEGURO SOCIAL | | | |
| - Agente de Serviços Diversos da Carreira do Seguro Social - 40 h - NI | 3.824,48 | 7.374,86 | 93 |
| - Técnico de Serviços Diversos da Carreira do Seguro Social - 40 h - NI | 3.824,48 | 7.374,86 | 93 |
| - Técnico do Seguro Social da Carreira do Seguro Social - 40 h - NI | 3.824,48 | 7.374,86 | 93 |
| - Cargos de Nível Intermediário da Carreira do Seg.Social (exceto Ag.de Serv.Diversos, Téc.de Serviços Div.e Téc.Seg.Social) - 40 h - NI | 3.824,48 | 7.374,86 | 93 |
| - Agente de Serviços Diversos da Carreira do Seguro Social - 30 h - - NI | 2.867,78 | 5.530,95 | 93 |
| - Técnico de Serviços Diversos da Carreira do Seguro Social - 30 h - - NI | 2.867,78 | 5.530,95 | 93 |
| - Técnico do Seguro Social da Carreira do Seguro Social - 30 h - - NI | 2.867,78 | 5.530,95 | 93 |
| - Cargos de Nível Intermediário da Carreira do Seguro Social (exceto Ag.de Serv. Div., Téc.de Serviços Div.e Téc.Seg.Social) - 30 h - NI | 2.867,78 | 5.530,95 | 93 |
| - Auxiliar de Serviços Diversos da Carreira do Seguro Social - 40 h - NA | 2.006,29 | 2.256,67 | 12 |
| - Cargos de Nível Auxiliar da Carreira do Seguro Social (exceto Auxiliar de Serviços Diversos) - art. 2º da Lei nº 10.855/2004 - 40 h - NA | 2.006,29 | 2.256,67 | 12 |
| - Auxiliar de Serviços Diversos da Carreira do Seguro Social - 30 h - NA | 1.505,15 | 1.692,54 | 12 |
| - Cargos de Nível Auxiliar da Carreira do Seguro Social (exceto Auxiliar de Serviços Diversos) - art. 2º da Lei nº 10.855/2004 - 30 h - NA | 1.505,15 | 1.692,54 | 12 |
| SUPERINTENDÊNCIA DE SEGUROS PRIVADOS - SUSEP | | | |
| - Analista Técnico do Quadro Suplementar da SUSEP - § 6º art. 52 Lei nº 11.890/2008 - NS | 10.818,38 | 16.451,01 | 52 |
| - Agente Executivo da SUSEP - NI | 4.698,04 | 7.522,17 | 60 |
| - Cargos de Nível Intermediário da SUSEP (exceto Agente Executivo as SUSEP) - NI | 4.698,04 | 7.522,17 | 60 |
| SUPERINTENDÊNCIA NACIONAL DE PREVIDÊNCIA COMPLEMENTAR - PREVIC | | | |
| - Analista Administrativo (inciso II do caput do art. 18 da Lei nº 12.154/2009) - NS | 9.735,40 | 15.531,20 | 60 |
| - Especialista em Previdência Complementar (inciso I do caput do art. 18 da Lei nº 12.154/2009) - NS | 10.529,80 | 16.700,20 | 59 |
| - Técnico Administrativo (incisos III do caput do art. 18 da Lei nº 12.154/2009) - NI | 4.816,63 | 7.771,80 | 61 |
| - Cargo de Nível Superior da PREVIC (inciso IV do caput do art. 18 da Lei nº 12.154/2009) - NS | 7.657,69 | 12.749,84 | 66 |
| - Cargo de Nível Intermediário (inciso IV do caput do art. 18 da Lei nº 12.154/2009) - NI | 3.712,54 | 7.326,01 | 97 |
| - Cargo de Nível Auxiliar da PREVIC (inciso IV do caput do art. 18 da Lei nº 12.154/2009) - NA | 2.281,50 | 2.631,41 | 15 |
| TÉCNICO-ADMINISTRATIVOS EM EDUCAÇÃO | | | |
| PLANO DE CARREIRA DOS CARGOS TÉCNICO-ADMINISTRATIVOS EM EDUCAÇÃO - PCCTAE | | | |
| - Cargos: Médico, Médico Veterinário e Médico- Área do PCCTAE - Lei nº 11.091/2005 - 20 horas | | | |
| NÍVEL CLASSIFICAÇÃO: E | | | |
| Classes de Capacitação I | | | |
| - Médico, Médico Veterinário e Médico- Área do PCCTAE - 20 h - Sem Incentivo à Qualificação | 3.138,70 | 5.335,15 | 70 |
| - Médico, Médico Veterinário e Médico- Área do PCCTAE - 20 h - Com Incentivo à Qualificação - Direta - 10% | 3.452,57 | 5.868,67 | 70 |
| - Médico, Médico Veterinário e Médico- Área do PCCTAE - 20 h - Com Incentivo à Qualificação - Direta - 15% | 3.609,51 | 6.135,42 | 70 |
| - Médico, Médico Veterinário e Médico- Área do PCCTAE - 20 h - Com Incentivo à Qualificação - Direta - 20% | 3.766,44 | 6.402,18 | 70 |
| - Médico, Médico Veterinário e Médico- Área do PCCTAE - 20 h - Com Incentivo à Qualificação - Direta - 25% | 3.923,38 | 6.668,94 | 70 |
| - Médico, Médico Veterinário e Médico- Área do PCCTAE - 20 h - Com Incentivo à Qualificação - Direta - 30% | 4.080,31 | 6.935,70 | 70 |
| - Médico, Médico Veterinário e Médico- Área do PCCTAE - 20 h - Com Incentivo à Qualificação - Direta - 52% | 4.770,82 | 8.109,43 | 70 |
| - Médico, Médico Veterinário e Médico- Área do PCCTAE - 20 h - Com Incentivo à Qualificação - Direta - 75% | 5.492,73 | 9.336,51 | 70 |
| - Médico, Médico Veterinário e Médico- Área do PCCTAE - 20 h - Com Incentivo à Qualificação - Indireta - 10% | 3.452,57 | 5.868,67 | 70 |
| - Médico, Médico Veterinário e Médico- Área do PCCTAE - 20 h - Com Incentivo à Qualificação - Indireta - 15% | 3.609,51 | 6.135,42 | 70 |
| - Médico, Médico Veterinário e Médico- Área do PCCTAE - 20 h - Com Incentivo à Qualificação - Indireta - 20% | 3.766,44 | 6.402,18 | 70 |
| - Médico, Médico Veterinário e Médico- Área do PCCTAE - 20 h - Com Incentivo à Qualificação - Indireta - 35% | 4.237,25 | 7.202,45 | 70 |
| - Médico, Médico Veterinário e Médico- Área do PCCTAE - 20 h - Com Incentivo à Qualificação - Indireta - 50% | 4.708,05 | 8.002,73 | 70 |
| Classes de Capacitação II | | | |
| - Médico, Médico Veterinário e Médico- Área do PCCTAE - 20 h - Sem Incentivo à Qualificação | 3.251,70 | 5.527,21 | 70 |
| - Médico, Médico Veterinário e Médico- Área do PCCTAE - 20 h - Com Incentivo à Qualificação - Direta - 10% | 3.576,87 | 6.079,93 | 70 |
| - Médico, Médico Veterinário e Médico- Área do PCCTAE - 20 h - Com Incentivo à Qualificação - Direta - 15% | 3.739,46 | 6.356,29 | 70 |
| - Médico, Médico Veterinário e Médico- Área do PCCTAE - 20 h - Com Incentivo à Qualificação - Direta - 20% | 3.902,04 | 6.632,65 | 70 |
| - Médico, Médico Veterinário e Médico- Área do PCCTAE - 20 h - Com Incentivo à Qualificação - Direta - 25% | 4.064,63 | 6.909,01 | 70 |
| - Médico, Médico Veterinário e Médico- Área do PCCTAE - 20 h - Com Incentivo à Qualificação - Direta - 30% | 4.227,21 | 7.185,37 | 70 |
| - Médico, Médico Veterinário e Médico- Área do PCCTAE - 20 h - Com Incentivo à Qualificação - Direta - 52% | 4.942,58 | 8.401,36 | 70 |
| - Médico, Médico Veterinário e Médico- Área do PCCTAE - 20 h - Com Incentivo à Qualificação - Direta - 75% | 5.690,48 | 9.672,62 | 70 |
| - Médico, Médico Veterinário e Médico- Área do PCCTAE - 20 h - Com Incentivo à Qualificação - Indireta - 10% | 3.576,87 | 6.079,93 | 70 |
| - Médico, Médico Veterinário e Médico- Área do PCCTAE - 20 h - Com Incentivo à Qualificação - Indireta - 15% | 3.739,46 | 6.356,29 | 70 |
| - Médico, Médico Veterinário e Médico- Área do PCCTAE - 20 h - Com Incentivo à Qualificação - Indireta - 20% | 3.902,04 | 6.632,65 | 70 |
| - Médico, Médico Veterinário e Médico- Área do PCCTAE - 20 h - Com Incentivo à Qualificação - Indireta - 35% | 4.389,80 | 7.461,73 | 70 |
| - Médico, Médico Veterinário e Médico- Área do PCCTAE - 20 h - Com Incentivo à Qualificação - Indireta - 50% | 4.877,55 | 8.290,82 | 70 |

Tabela 3.2 - Estrutura Salarial das Carreiras da Administração Pública Federal - SIAPE

Posição: Julho/2013

(continua)

| Cargo / Carreira | Vencimentos (R\$ correntes) | | |
|--|-----------------------------|-----------|---------------------|
| | Inicial | Final (*) | % de Amplitude (**) |
| TÉCNICO-ADMINISTRATIVOS EM EDUCAÇÃO | | | |
| PLANO DE CARREIRA DOS CARGOS TÉCNICO-ADMINISTRATIVOS EM EDUCAÇÃO - PCCTAE | | | |
| - Cargos: Médico, Médico Veterinário e Médico- Área do PCCTAE - Lei nº11.091/2005 - 20 h | | | |
| NÍVEL CLASSIFICAÇÃO: E | | | |
| Classes de Capacitação III | | | |
| - Médico, Médico Veterinário e Médico- Área do PCCTAE - 20 h - Sem Incentivo à Qualificação | 3.368,76 | 5.726,19 | 70 |
| - Médico, Médico Veterinário e Médico- Área do PCCTAE - 20 h - Com Incentivo à Qualificação - Direta - 10% | 3.705,64 | 6.298,81 | 70 |
| - Médico, Médico Veterinário e Médico- Área do PCCTAE - 20 h - Com Incentivo à Qualificação - Direta - 15% | 3.874,07 | 6.585,12 | 70 |
| - Médico, Médico Veterinário e Médico- Área do PCCTAE - 20 h - Com Incentivo à Qualificação - Direta - 20% | 4.042,51 | 6.871,43 | 70 |
| - Médico, Médico Veterinário e Médico- Área do PCCTAE - 20 h - Com Incentivo à Qualificação - Direta - 25% | 4.210,95 | 7.157,74 | 70 |
| - Médico, Médico Veterinário e Médico- Área do PCCTAE - 20 h - Com Incentivo à Qualificação - Direta - 30% | 4.379,39 | 7.444,05 | 70 |
| - Médico, Médico Veterinário e Médico- Área do PCCTAE - 20 h - Com Incentivo à Qualificação - Direta - 52% | 5.120,52 | 8.703,81 | 70 |
| - Médico, Médico Veterinário e Médico- Área do PCCTAE - 20 h - Com Incentivo à Qualificação - Direta - 75% | 5.895,33 | 10.020,83 | 70 |
| - Médico, Médico Veterinário e Médico- Área do PCCTAE - 20 h - Com Incentivo à Qualificação - Indireta - 10% | 3.705,64 | 6.298,81 | 70 |
| - Médico, Médico Veterinário e Médico- Área do PCCTAE - 20 h - Com Incentivo à Qualificação - Indireta - 15% | 3.874,07 | 6.585,12 | 70 |
| - Médico, Médico Veterinário e Médico- Área do PCCTAE - 20 h - Com Incentivo à Qualificação - Indireta - 20% | 4.042,51 | 6.871,43 | 70 |
| - Médico, Médico Veterinário e Médico- Área do PCCTAE - 20 h - Com Incentivo à Qualificação - Indireta - 35% | 4.547,83 | 7.730,36 | 70 |
| - Médico, Médico Veterinário e Médico- Área do PCCTAE - 20 h - Com Incentivo à Qualificação - Indireta - 50% | 5.053,14 | 8.589,29 | 70 |
| Classes de Capacitação IV | | | |
| - Médico, Médico Veterinário e Médico- Área do PCCTAE - 20 h - Sem Incentivo à Qualificação | 3.490,03 | 5.932,34 | 70 |
| - Médico, Médico Veterinário e Médico- Área do PCCTAE - 20 h - Com Incentivo à Qualificação - Direta - 10% | 3.839,03 | 6.525,57 | 70 |
| - Médico, Médico Veterinário e Médico- Área do PCCTAE - 20 h - Com Incentivo à Qualificação - Direta - 15% | 4.013,53 | 6.822,19 | 70 |
| - Médico, Médico Veterinário e Médico- Área do PCCTAE - 20 h - Com Incentivo à Qualificação - Direta - 20% | 4.188,04 | 7.118,81 | 70 |
| - Médico, Médico Veterinário e Médico- Área do PCCTAE - 20 h - Com Incentivo à Qualificação - Direta - 25% | 4.362,54 | 7.415,43 | 70 |
| - Médico, Médico Veterinário e Médico- Área do PCCTAE - 20 h - Com Incentivo à Qualificação - Direta - 30% | 4.537,04 | 7.712,04 | 70 |
| - Médico, Médico Veterinário e Médico- Área do PCCTAE - 20 h - Com Incentivo à Qualificação - Direta - 52% | 5.304,85 | 9.017,16 | 70 |
| - Médico, Médico Veterinário e Médico- Área do PCCTAE - 20 h - Com Incentivo à Qualificação - Direta - 75% | 6.107,55 | 10.381,60 | 70 |
| - Médico, Médico Veterinário e Médico- Área do PCCTAE - 20 h - Com Incentivo à Qualificação - Indireta - 10% | 3.839,03 | 6.525,57 | 70 |
| - Médico, Médico Veterinário e Médico- Área do PCCTAE - 20 h - Com Incentivo à Qualificação - Indireta - 15% | 4.013,53 | 6.822,19 | 70 |
| - Médico, Médico Veterinário e Médico- Área do PCCTAE - 20 h - Com Incentivo à Qualificação - Indireta - 20% | 4.188,04 | 7.118,81 | 70 |
| - Médico, Médico Veterinário e Médico- Área do PCCTAE - 20 h - Com Incentivo à Qualificação - Indireta - 35% | 4.711,54 | 8.008,66 | 70 |
| - Médico, Médico Veterinário e Médico- Área do PCCTAE - 20 h - Com Incentivo à Qualificação - Indireta - 50% | 5.235,05 | 8.898,51 | 70 |
| - Cargos: Médico, Médico Veterinário e Médico- Área do PCCTAE - Lei nº11.091/2005 - 40 h | | | |
| NÍVEL CLASSIFICAÇÃO: E | | | |
| Classes de Capacitação I | | | |
| - Médico, Médico Veterinário e Médico- Área do PCCTAE - 40 h - Sem Incentivo à Qualificação | 6.277,41 | 10.670,30 | 70 |
| - Médico, Médico Veterinário e Médico- Área do PCCTAE - 40 h - Com Incentivo à Qualificação - Direta - 10% | 6.905,15 | 11.737,33 | 70 |
| - Médico, Médico Veterinário e Médico- Área do PCCTAE - 40 h - Com Incentivo à Qualificação - Direta - 15% | 7.219,02 | 12.270,85 | 70 |
| - Médico, Médico Veterinário e Médico- Área do PCCTAE - 40 h - Com Incentivo à Qualificação - Direta - 20% | 7.532,89 | 12.804,36 | 70 |
| - Médico, Médico Veterinário e Médico- Área do PCCTAE - 40 h - Com Incentivo à Qualificação - Direta - 25% | 7.846,76 | 13.337,88 | 70 |
| - Médico, Médico Veterinário e Médico- Área do PCCTAE - 40 h - Com Incentivo à Qualificação - Direta - 30% | 8.160,63 | 13.871,39 | 70 |
| - Médico, Médico Veterinário e Médico- Área do PCCTAE - 40 h - Com Incentivo à Qualificação - Direta - 52% | 9.541,66 | 16.218,86 | 70 |
| - Médico, Médico Veterinário e Médico- Área do PCCTAE - 40 h - Com Incentivo à Qualificação - Direta - 75% | 10.985,47 | 18.673,03 | 70 |
| - Médico, Médico Veterinário e Médico- Área do PCCTAE - 40 h - Com Incentivo à Qualificação - Indireta - 10% | 6.905,15 | 11.737,33 | 70 |
| - Médico, Médico Veterinário e Médico- Área do PCCTAE - 40 h - Com Incentivo à Qualificação - Indireta - 15% | 7.219,02 | 12.270,85 | 70 |
| - Médico, Médico Veterinário e Médico- Área do PCCTAE - 40 h - Com Incentivo à Qualificação - Indireta - 20% | 7.532,89 | 12.804,36 | 70 |
| - Médico, Médico Veterinário e Médico- Área do PCCTAE - 40 h - Com Incentivo à Qualificação - Indireta - 35% | 8.474,50 | 14.404,91 | 70 |
| - Médico, Médico Veterinário e Médico- Área do PCCTAE - 40 h - Com Incentivo à Qualificação - Indireta - 50% | 9.416,12 | 16.005,45 | 70 |
| Classes de Capacitação II | | | |
| - Médico, Médico Veterinário e Médico- Área do PCCTAE - 40 h - Sem Incentivo à Qualificação | 6.503,39 | 11.054,43 | 70 |
| - Médico, Médico Veterinário e Médico- Área do PCCTAE - 40 h - Com Incentivo à Qualificação - Direta - 10% | 7.153,73 | 12.159,87 | 70 |
| - Médico, Médico Veterinário e Médico- Área do PCCTAE - 40 h - Com Incentivo à Qualificação - Direta - 15% | 7.478,90 | 12.712,59 | 70 |
| - Médico, Médico Veterinário e Médico- Área do PCCTAE - 40 h - Com Incentivo à Qualificação - Direta - 20% | 7.804,07 | 13.265,32 | 70 |
| - Médico, Médico Veterinário e Médico- Área do PCCTAE - 40 h - Com Incentivo à Qualificação - Direta - 25% | 8.129,24 | 13.818,04 | 70 |
| - Médico, Médico Veterinário e Médico- Área do PCCTAE - 40 h - Com Incentivo à Qualificação - Direta - 30% | 8.454,41 | 14.370,76 | 70 |
| - Médico, Médico Veterinário e Médico- Área do PCCTAE - 40 h - Com Incentivo à Qualificação - Direta - 52% | 9.885,15 | 16.802,73 | 70 |
| - Médico, Médico Veterinário e Médico- Área do PCCTAE - 40 h - Com Incentivo à Qualificação - Direta - 75% | 11.380,93 | 19.345,25 | 70 |
| - Médico, Médico Veterinário e Médico- Área do PCCTAE - 40 h - Com Incentivo à Qualificação - Indireta - 10% | 7.153,73 | 12.159,87 | 70 |
| - Médico, Médico Veterinário e Médico- Área do PCCTAE - 40 h - Com Incentivo à Qualificação - Indireta - 15% | 7.478,90 | 12.712,59 | 70 |
| - Médico, Médico Veterinário e Médico- Área do PCCTAE - 40 h - Com Incentivo à Qualificação - Indireta - 20% | 7.804,07 | 13.265,32 | 70 |
| - Médico, Médico Veterinário e Médico- Área do PCCTAE - 40 h - Com Incentivo à Qualificação - Indireta - 35% | 8.779,58 | 14.923,48 | 70 |
| - Médico, Médico Veterinário e Médico- Área do PCCTAE - 40 h - Com Incentivo à Qualificação - Indireta - 50% | 9.755,09 | 16.581,65 | 70 |

Tabela 3.2 - Estrutura Salarial das Carreiras da Administração Pública Federal - SIAPE

Posição: Julho/2013

(continua)

| Cargo / Carreira | Vencimentos (R\$ correntes) | | |
|--|-----------------------------|-----------|---------------------|
| | Inicial | Final (*) | % de Amplitude (**) |
| - Cargos: Médico, Médico Veterinário e Médico- Área do PCCTAE - Lei nº11.091/2005 - 40 h | | | |
| NÍVEL CLASSIFICAÇÃO: E | | | |
| Classes de Capacitação III | | | |
| - Médico, Médico Veterinário e Médico- Área do PCCTAE - 40 h - Sem Incentivo à Qualificação | 6.737,51 | 11.452,39 | 70 |
| - Médico, Médico Veterinário e Médico- Área do PCCTAE - 40 h - Com Incentivo à Qualificação - Direta - 10% | 7.411,26 | 12.597,63 | 70 |
| - Médico, Médico Veterinário e Médico- Área do PCCTAE - 40 h - Com Incentivo à Qualificação - Direta - 15% | 7.748,14 | 13.170,25 | 70 |
| - Médico, Médico Veterinário e Médico- Área do PCCTAE - 40 h - Com Incentivo à Qualificação - Direta - 20% | 8.085,01 | 13.742,87 | 70 |
| - Médico, Médico Veterinário e Médico- Área do PCCTAE - 40 h - Com Incentivo à Qualificação - Direta - 25% | 8.421,89 | 14.315,49 | 70 |
| - Médico, Médico Veterinário e Médico- Área do PCCTAE - 40 h - Com Incentivo à Qualificação - Direta - 30% | 8.758,76 | 14.888,11 | 70 |
| - Médico, Médico Veterinário e Médico- Área do PCCTAE - 40 h - Com Incentivo à Qualificação - Direta - 52% | 10.241,02 | 17.407,63 | 70 |
| - Médico, Médico Veterinário e Médico- Área do PCCTAE - 40 h - Com Incentivo à Qualificação - Direta - 75% | 11.790,64 | 20.041,68 | 70 |
| - Médico, Médico Veterinário e Médico- Área do PCCTAE - 40 h - Com Incentivo à Qualificação - Indireta - 10% | 7.411,26 | 12.597,63 | 70 |
| - Médico, Médico Veterinário e Médico- Área do PCCTAE - 40 h - Com Incentivo à Qualificação - Indireta - 15% | 7.748,14 | 13.170,25 | 70 |
| - Médico, Médico Veterinário e Médico- Área do PCCTAE - 40 h - Com Incentivo à Qualificação - Indireta - 20% | 8.085,01 | 13.742,87 | 70 |
| - Médico, Médico Veterinário e Médico- Área do PCCTAE - 40 h - Com Incentivo à Qualificação - Indireta - 35% | 9.095,64 | 15.460,73 | 70 |
| - Médico, Médico Veterinário e Médico- Área do PCCTAE - 40 h - Com Incentivo à Qualificação - Indireta - 50% | 10.106,27 | 17.178,59 | 70 |
| Classes de Capacitação IV | | | |
| - Médico, Médico Veterinário e Médico- Área do PCCTAE - 40 h - Sem Incentivo à Qualificação | 6.980,07 | 11.864,67 | 70 |
| - Médico, Médico Veterinário e Médico- Área do PCCTAE - 40 h - Com Incentivo à Qualificação - Direta - 10% | 7.678,08 | 13.051,14 | 70 |
| - Médico, Médico Veterinário e Médico- Área do PCCTAE - 40 h - Com Incentivo à Qualificação - Direta - 15% | 8.027,08 | 13.644,37 | 70 |
| - Médico, Médico Veterinário e Médico- Área do PCCTAE - 40 h - Com Incentivo à Qualificação - Direta - 20% | 8.376,08 | 14.237,60 | 70 |
| - Médico, Médico Veterinário e Médico- Área do PCCTAE - 40 h - Com Incentivo à Qualificação - Direta - 25% | 8.725,09 | 14.830,84 | 70 |
| - Médico, Médico Veterinário e Médico- Área do PCCTAE - 40 h - Com Incentivo à Qualificação - Direta - 30% | 9.074,09 | 15.424,07 | 70 |
| - Médico, Médico Veterinário e Médico- Área do PCCTAE - 40 h - Com Incentivo à Qualificação - Direta - 52% | 10.609,71 | 18.034,30 | 70 |
| - Médico, Médico Veterinário e Médico- Área do PCCTAE - 40 h - Com Incentivo à Qualificação - Direta - 75% | 12.215,12 | 20.763,17 | 70 |
| - Médico, Médico Veterinário e Médico- Área do PCCTAE - 40 h - Com Incentivo à Qualificação - Indireta - 10% | 7.678,08 | 13.051,14 | 70 |
| - Médico, Médico Veterinário e Médico- Área do PCCTAE - 40 h - Com Incentivo à Qualificação - Indireta - 15% | 8.027,08 | 13.644,37 | 70 |
| - Médico, Médico Veterinário e Médico- Área do PCCTAE - 40 h - Com Incentivo à Qualificação - Indireta - 20% | 8.376,08 | 14.237,60 | 70 |
| - Médico, Médico Veterinário e Médico- Área do PCCTAE - 40 h - Com Incentivo à Qualificação - Indireta - 35% | 9.423,09 | 16.017,30 | 70 |
| - Médico, Médico Veterinário e Médico- Área do PCCTAE - 40 h - Com Incentivo à Qualificação - Indireta - 50% | 10.470,11 | 17.797,01 | 70 |
| TÉCNICO-ADMINISTRATIVOS EM EDUCAÇÃO | | | |
| PLANO DE CARREIRA DOS CARGOS TÉCNICO-ADMINISTRATIVOS EM EDUCAÇÃO - IFES | | | |
| Cargos : TÉCNICO-ADMINISTRATIVOS e TÉCNICO-MARÍTIMOS | | | |
| NÍVEL CLASSIFICAÇÃO: A | | | |
| Classes de Capacitação I | | | |
| - Técnico-Administrativos e Técnico-Marítimos - Sem Incentivo à Qualificação | 1.086,32 | 1.846,52 | 70 |
| - Técnico-Administrativos e Técnico-Marítimos - Com Incentivo à Qualificação - Direta - 10% | 1.194,95 | 2.031,17 | 70 |
| - Técnico-Administrativos e Técnico-Marítimos - Com Incentivo à Qualificação - Direta - 15% | 1.249,27 | 2.123,50 | 70 |
| - Técnico-Administrativos e Técnico-Marítimos - Com Incentivo à Qualificação - Direta - 20% | 1.303,58 | 2.215,82 | 70 |
| - Técnico-Administrativos e Técnico-Marítimos - Com Incentivo à Qualificação - Direta - 25% | 1.357,90 | 2.308,15 | 70 |
| - Técnico-Administrativos e Técnico-Marítimos - Com Incentivo à Qualificação - Direta - 30% | 1.412,22 | 2.400,48 | 70 |
| - Técnico-Administrativos e Técnico-Marítimos - Com Incentivo à Qualificação - Direta - 52% | 1.651,21 | 2.806,71 | 70 |
| - Técnico-Administrativos e Técnico-Marítimos - Com Incentivo à Qualificação - Direta - 75% | 1.901,06 | 3.231,41 | 70 |
| - Técnico-Administrativos e Técnico-Marítimos - Com Incentivo à Qualificação - Indireta - 10% | 1.194,95 | 2.031,17 | 70 |
| - Técnico-Administrativos e Técnico-Marítimos - Com Incentivo à Qualificação - Indireta - 15% | 1.249,27 | 2.123,50 | 70 |
| - Técnico-Administrativos e Técnico-Marítimos - Com Incentivo à Qualificação - Indireta - 20% | 1.303,58 | 2.215,82 | 70 |
| - Técnico-Administrativos e Técnico-Marítimos - Com Incentivo à Qualificação - Indireta - 35% | 1.466,53 | 2.492,80 | 70 |
| - Técnico-Administrativos e Técnico-Marítimos - Com Incentivo à Qualificação - Indireta - 50% | 1.629,48 | 2.769,78 | 70 |
| Classes de Capacitação II | | | |
| - Técnico-Administrativos e Técnico-Marítimos - Sem Incentivo à Qualificação | 1.125,43 | 1.912,99 | 70 |
| - Técnico-Administrativos e Técnico-Marítimos - Com Incentivo à Qualificação - Direta - 10% | 1.237,97 | 2.104,29 | 70 |
| - Técnico-Administrativos e Técnico-Marítimos - Com Incentivo à Qualificação - Direta - 15% | 1.294,24 | 2.199,94 | 70 |
| - Técnico-Administrativos e Técnico-Marítimos - Com Incentivo à Qualificação - Direta - 20% | 1.350,52 | 2.295,59 | 70 |
| - Técnico-Administrativos e Técnico-Marítimos - Com Incentivo à Qualificação - Direta - 25% | 1.406,79 | 2.391,24 | 70 |
| - Técnico-Administrativos e Técnico-Marítimos - Com Incentivo à Qualificação - Direta - 30% | 1.463,06 | 2.486,89 | 70 |

Tabela 3.2 - Estrutura Salarial das Carreiras da Administração Pública Federal - SIAPE

Posição: Julho/2013

(continua)

| Cargo / Carreira | Vencimentos (R\$ correntes) | | |
|---|-----------------------------|-----------|---------------------|
| | Inicial | Final (*) | % de Amplitude (**) |
| TÉCNICO-ADMINISTRATIVOS EM EDUCAÇÃO | | | |
| PLANO DE CARREIRA DOS CARGOS TÉCNICO-ADMINISTRATIVOS EM EDUCAÇÃO - IFES | | | |
| Cargos : TÉCNICO-ADMINISTRATIVOS e TÉCNICO-MARÍTIMOS | | | |
| NÍVEL CLASSIFICAÇÃO: A | | | |
| Classes de Capacitação II | | | |
| - Técnico-Administrativos e Técnico-Marítimos - Com Incentivo à Qualificação - Direta - 52% | 1.710,65 | 2.907,74 | 70 |
| - Técnico-Administrativos e Técnico-Marítimos - Com Incentivo à Qualificação - Direta - 75% | 1.969,50 | 3.347,73 | 70 |
| - Técnico-Administrativos e Técnico-Marítimos - Com Incentivo à Qualificação - Indireta - 10% | 1.237,97 | 2.104,29 | 70 |
| - Técnico-Administrativos e Técnico-Marítimos - Com Incentivo à Qualificação - Indireta - 15% | 1.294,24 | 2.199,94 | 70 |
| - Técnico-Administrativos e Técnico-Marítimos - Com Incentivo à Qualificação - Indireta - 20% | 1.350,52 | 2.295,59 | 70 |
| - Técnico-Administrativos e Técnico-Marítimos - Com Incentivo à Qualificação - Indireta - 35% | 1.519,33 | 2.582,54 | 70 |
| - Técnico-Administrativos e Técnico-Marítimos - Com Incentivo à Qualificação - Indireta - 50% | 1.688,15 | 2.869,49 | 70 |
| Classes de Capacitação III | | | |
| - Técnico-Administrativos e Técnico-Marítimos - Sem Incentivo à Qualificação | 1.165,94 | 1.981,86 | 70 |
| - Técnico-Administrativos e Técnico-Marítimos - Com Incentivo à Qualificação - Direta - 10% | 1.282,53 | 2.180,05 | 70 |
| - Técnico-Administrativos e Técnico-Marítimos - Com Incentivo à Qualificação - Direta - 15% | 1.340,83 | 2.279,14 | 70 |
| - Técnico-Administrativos e Técnico-Marítimos - Com Incentivo à Qualificação - Direta - 20% | 1.399,13 | 2.378,23 | 70 |
| - Técnico-Administrativos e Técnico-Marítimos - Com Incentivo à Qualificação - Direta - 25% | 1.457,43 | 2.477,33 | 70 |
| - Técnico-Administrativos e Técnico-Marítimos - Com Incentivo à Qualificação - Direta - 30% | 1.515,72 | 2.576,42 | 70 |
| - Técnico-Administrativos e Técnico-Marítimos - Com Incentivo à Qualificação - Direta - 52% | 1.772,23 | 3.012,43 | 70 |
| - Técnico-Administrativos e Técnico-Marítimos - Com Incentivo à Qualificação - Direta - 75% | 2.040,40 | 3.468,26 | 70 |
| - Técnico-Administrativos e Técnico-Marítimos - Com Incentivo à Qualificação - Indireta - 10% | 1.282,53 | 2.180,05 | 70 |
| - Técnico-Administrativos e Técnico-Marítimos - Com Incentivo à Qualificação - Indireta - 15% | 1.340,83 | 2.279,14 | 78 |
| - Técnico-Administrativos e Técnico-Marítimos - Com Incentivo à Qualificação - Indireta - 20% | 1.399,13 | 2.378,23 | 70 |
| - Técnico-Administrativos e Técnico-Marítimos - Com Incentivo à Qualificação - Indireta - 35% | 1.574,02 | 2.675,51 | 70 |
| - Técnico-Administrativos e Técnico-Marítimos - Com Incentivo à Qualificação - Indireta - 50% | 1.748,91 | 2.972,79 | 70 |
| Classes de Capacitação IV | | | |
| - Técnico-Administrativos e Técnico-Marítimos - Sem Incentivo à Qualificação | 1.207,92 | 2.053,21 | 70 |
| - Técnico-Administrativos e Técnico-Marítimos - Com Incentivo à Qualificação - Direta - 10% | 1.328,71 | 2.258,53 | 70 |
| - Técnico-Administrativos e Técnico-Marítimos - Com Incentivo à Qualificação - Direta - 15% | 1.389,11 | 2.361,19 | 70 |
| - Técnico-Administrativos e Técnico-Marítimos - Com Incentivo à Qualificação - Direta - 20% | 1.449,50 | 2.463,85 | 70 |
| - Técnico-Administrativos e Técnico-Marítimos - Com Incentivo à Qualificação - Direta - 25% | 1.509,90 | 2.566,51 | 70 |
| - Técnico-Administrativos e Técnico-Marítimos - Com Incentivo à Qualificação - Direta - 30% | 1.570,30 | 2.669,17 | 70 |
| - Técnico-Administrativos e Técnico-Marítimos - Com Incentivo à Qualificação - Direta - 52% | 1.836,04 | 3.120,88 | 70 |
| - Técnico-Administrativos e Técnico-Marítimos - Com Incentivo à Qualificação - Direta - 75% | 2.113,86 | 3.593,12 | 70 |
| - Técnico-Administrativos e Técnico-Marítimos - Com Incentivo à Qualificação - Indireta - 10% | 1.328,71 | 2.258,53 | 70 |
| - Técnico-Administrativos e Técnico-Marítimos - Com Incentivo à Qualificação - Indireta - 15% | 1.389,11 | 2.361,19 | 70 |
| - Técnico-Administrativos e Técnico-Marítimos - Com Incentivo à Qualificação - Indireta - 20% | 1.449,50 | 2.463,85 | 70 |
| - Técnico-Administrativos e Técnico-Marítimos - Com Incentivo à Qualificação - Indireta - 35% | 1.630,69 | 2.771,83 | 70 |
| - Técnico-Administrativos e Técnico-Marítimos - Com Incentivo à Qualificação - Indireta - 50% | 1.811,88 | 3.079,82 | 70 |
| NÍVEL CLASSIFICAÇÃO: B | | | |
| Classes de Capacitação I | | | |
| - Técnico-Administrativos e Técnico-Marítimos - Sem Incentivo à Qualificação | 1.296,45 | 2.203,70 | 70 |
| - Técnico-Administrativos e Técnico-Marítimos - Com Incentivo à Qualificação - Direta - 10% | 1.426,10 | 2.424,07 | 70 |
| - Técnico-Administrativos e Técnico-Marítimos - Com Incentivo à Qualificação - Direta - 15% | 1.490,92 | 2.534,26 | 70 |
| - Técnico-Administrativos e Técnico-Marítimos - Com Incentivo à Qualificação - Direta - 20% | 1.555,74 | 2.644,44 | 70 |
| - Técnico-Administrativos e Técnico-Marítimos - Com Incentivo à Qualificação - Direta - 25% | 1.620,56 | 2.754,63 | 70 |
| - Técnico-Administrativos e Técnico-Marítimos - Com Incentivo à Qualificação - Direta - 30% | 1.685,39 | 2.864,81 | 70 |
| - Técnico-Administrativos e Técnico-Marítimos - Com Incentivo à Qualificação - Direta - 52% | 1.970,60 | 3.349,62 | 70 |
| - Técnico-Administrativos e Técnico-Marítimos - Com Incentivo à Qualificação - Direta - 75% | 2.268,79 | 3.856,48 | 70 |
| - Técnico-Administrativos e Técnico-Marítimos - Com Incentivo à Qualificação - Indireta - 10% | 1.426,10 | 2.424,07 | 70 |
| - Técnico-Administrativos e Técnico-Marítimos - Com Incentivo à Qualificação - Indireta - 15% | 1.490,92 | 2.534,26 | 70 |
| - Técnico-Administrativos e Técnico-Marítimos - Com Incentivo à Qualificação - Indireta - 20% | 1.555,74 | 2.644,44 | 70 |
| - Técnico-Administrativos e Técnico-Marítimos - Com Incentivo à Qualificação - Indireta - 35% | 1.750,21 | 2.975,00 | 70 |
| - Técnico-Administrativos e Técnico-Marítimos - Com Incentivo à Qualificação - Indireta - 50% | 1.944,68 | 3.305,55 | 70 |

Tabela 3.2 - Estrutura Salarial das Carreiras da Administração Pública Federal - SIAPE

Posição: Julho/2013

(continua)

| Cargo / Carreira | Vencimentos (R\$ correntes) | | |
|---|-----------------------------|-----------|---------------------|
| | Inicial | Final (*) | % de Amplitude (**) |
| TÉCNICO-ADMINISTRATIVOS EM EDUCAÇÃO | | | |
| PLANO DE CARREIRA DOS CARGOS TÉCNICO-ADMINISTRATIVOS EM EDUCAÇÃO - IFES | | | |
| Cargos : TÉCNICO-ADMINISTRATIVOS e TÉCNICO-MARÍTIMOS | | | |
| NÍVEL CLASSIFICAÇÃO: B | | | |
| Classes de Capacitação II | | | |
| - Técnico-Administrativos e Técnico-Marítimos - Sem Incentivo à Qualificação | 1.343,12 | 2.283,03 | 70 |
| - Técnico-Administrativos e Técnico-Marítimos - Com Incentivo à Qualificação - Direta - 10% | 1.477,43 | 2.511,33 | 70 |
| - Técnico-Administrativos e Técnico-Marítimos - Com Incentivo à Qualificação - Direta - 15% | 1.544,59 | 2.625,48 | 70 |
| - Técnico-Administrativos e Técnico-Marítimos - Com Incentivo à Qualificação - Direta - 20% | 1.611,74 | 2.739,64 | 70 |
| - Técnico-Administrativos e Técnico-Marítimos - Com Incentivo à Qualificação - Direta - 25% | 1.678,90 | 2.853,79 | 70 |
| - Técnico-Administrativos e Técnico-Marítimos - Com Incentivo à Qualificação - Direta - 30% | 1.746,06 | 2.967,94 | 70 |
| - Técnico-Administrativos e Técnico-Marítimos - Com Incentivo à Qualificação - Direta - 52% | 2.041,54 | 3.470,21 | 70 |
| - Técnico-Administrativos e Técnico-Marítimos - Com Incentivo à Qualificação - Direta - 75% | 2.350,46 | 3.995,30 | 70 |
| - Técnico-Administrativos e Técnico-Marítimos - Com Incentivo à Qualificação - Indireta - 10% | 1.477,43 | 2.511,33 | 70 |
| - Técnico-Administrativos e Técnico-Marítimos - Com Incentivo à Qualificação - Indireta - 15% | 1.544,59 | 2.625,48 | 78 |
| - Técnico-Administrativos e Técnico-Marítimos - Com Incentivo à Qualificação - Indireta - 20% | 1.611,74 | 2.739,64 | 70 |
| - Técnico-Administrativos e Técnico-Marítimos - Com Incentivo à Qualificação - Indireta - 35% | 1.813,21 | 3.082,09 | 70 |
| - Técnico-Administrativos e Técnico-Marítimos - Com Incentivo à Qualificação - Indireta - 50% | 2.014,68 | 3.424,55 | 70 |
| Classes de Capacitação III | | | |
| - Técnico-Administrativos e Técnico-Marítimos - Sem Incentivo à Qualificação | 1.391,48 | 2.365,22 | 70 |
| - Técnico-Administrativos e Técnico-Marítimos - Com Incentivo à Qualificação - Direta - 10% | 1.530,63 | 2.601,74 | 70 |
| - Técnico-Administrativos e Técnico-Marítimos - Com Incentivo à Qualificação - Direta - 15% | 1.600,20 | 2.720,00 | 70 |
| - Técnico-Administrativos e Técnico-Marítimos - Com Incentivo à Qualificação - Direta - 20% | 1.669,78 | 2.838,26 | 70 |
| - Técnico-Administrativos e Técnico-Marítimos - Com Incentivo à Qualificação - Direta - 25% | 1.739,35 | 2.956,53 | 70 |
| - Técnico-Administrativos e Técnico-Marítimos - Com Incentivo à Qualificação - Direta - 30% | 1.808,92 | 3.074,79 | 70 |
| - Técnico-Administrativos e Técnico-Marítimos - Com Incentivo à Qualificação - Direta - 52% | 2.115,05 | 3.595,13 | 70 |
| - Técnico-Administrativos e Técnico-Marítimos - Com Incentivo à Qualificação - Direta - 75% | 2.435,09 | 4.139,14 | 70 |
| - Técnico-Administrativos e Técnico-Marítimos - Com Incentivo à Qualificação - Indireta - 10% | 1.530,63 | 2.601,74 | 70 |
| - Técnico-Administrativos e Técnico-Marítimos - Com Incentivo à Qualificação - Indireta - 15% | 1.600,20 | 2.720,00 | 70 |
| - Técnico-Administrativos e Técnico-Marítimos - Com Incentivo à Qualificação - Indireta - 20% | 1.669,78 | 2.838,26 | 70 |
| - Técnico-Administrativos e Técnico-Marítimos - Com Incentivo à Qualificação - Indireta - 35% | 1.878,50 | 3.193,05 | 70 |
| - Técnico-Administrativos e Técnico-Marítimos - Com Incentivo à Qualificação - Indireta - 50% | 2.087,22 | 3.547,83 | 70 |
| Classes de Capacitação IV | | | |
| - Técnico-Administrativos e Técnico-Marítimos - Sem Incentivo à Qualificação | 1.441,57 | 2.450,37 | 70 |
| - Técnico-Administrativos e Técnico-Marítimos - Com Incentivo à Qualificação - Direta - 10% | 1.585,73 | 2.695,41 | 70 |
| - Técnico-Administrativos e Técnico-Marítimos - Com Incentivo à Qualificação - Direta - 15% | 1.657,81 | 2.817,93 | 70 |
| - Técnico-Administrativos e Técnico-Marítimos - Com Incentivo à Qualificação - Direta - 20% | 1.729,88 | 2.940,44 | 70 |
| - Técnico-Administrativos e Técnico-Marítimos - Com Incentivo à Qualificação - Direta - 25% | 1.801,96 | 3.062,96 | 70 |
| - Técnico-Administrativos e Técnico-Marítimos - Com Incentivo à Qualificação - Direta - 30% | 1.874,04 | 3.185,48 | 70 |
| - Técnico-Administrativos e Técnico-Marítimos - Com Incentivo à Qualificação - Direta - 52% | 2.191,19 | 3.724,56 | 70 |
| - Técnico-Administrativos e Técnico-Marítimos - Com Incentivo à Qualificação - Direta - 75% | 2.522,75 | 4.288,15 | 70 |
| - Técnico-Administrativos e Técnico-Marítimos - Com Incentivo à Qualificação - Indireta - 10% | 1.585,73 | 2.695,41 | 70 |
| - Técnico-Administrativos e Técnico-Marítimos - Com Incentivo à Qualificação - Indireta - 15% | 1.657,81 | 2.817,93 | 70 |
| - Técnico-Administrativos e Técnico-Marítimos - Com Incentivo à Qualificação - Indireta - 20% | 1.729,88 | 2.940,44 | 70 |
| - Técnico-Administrativos e Técnico-Marítimos - Com Incentivo à Qualificação - Indireta - 35% | 1.946,12 | 3.308,00 | 70 |
| - Técnico-Administrativos e Técnico-Marítimos - Com Incentivo à Qualificação - Indireta - 50% | 2.162,36 | 3.675,56 | 70 |
| NÍVEL CLASSIFICAÇÃO: C | | | |
| Classes de Capacitação I | | | |
| - Técnico-Administrativos e Técnico-Marítimos - Sem Incentivo à Qualificação | 1.547,23 | 2.629,97 | 70 |
| - Técnico-Administrativos e Técnico-Marítimos - Com Incentivo à Qualificação - Direta - 10% | 1.701,95 | 2.892,97 | 70 |
| - Técnico-Administrativos e Técnico-Marítimos - Com Incentivo à Qualificação - Direta - 15% | 1.779,31 | 3.024,47 | 70 |
| - Técnico-Administrativos e Técnico-Marítimos - Com Incentivo à Qualificação - Direta - 20% | 1.856,68 | 3.155,96 | 70 |
| - Técnico-Administrativos e Técnico-Marítimos - Com Incentivo à Qualificação - Direta - 25% | 1.934,04 | 3.287,46 | 70 |
| - Técnico-Administrativos e Técnico-Marítimos - Com Incentivo à Qualificação - Direta - 30% | 2.011,40 | 3.418,96 | 70 |
| - Técnico-Administrativos e Técnico-Marítimos - Com Incentivo à Qualificação - Direta - 52% | 2.351,79 | 3.997,55 | 70 |
| - Técnico-Administrativos e Técnico-Marítimos - Com Incentivo à Qualificação - Direta - 75% | 2.707,65 | 4.602,45 | 70 |
| - Técnico-Administrativos e Técnico-Marítimos - Com Incentivo à Qualificação - Indireta - 10% | 1.701,953 | 2.892,97 | 70 |
| - Técnico-Administrativos e Técnico-Marítimos - Com Incentivo à Qualificação - Indireta - 15% | 1.779,31 | 3.024,47 | 63 |
| - Técnico-Administrativos e Técnico-Marítimos - Com Incentivo à Qualificação - Indireta - 20% | 1.856,68 | 3.155,964 | 63 |
| - Técnico-Administrativos e Técnico-Marítimos - Com Incentivo à Qualificação - Indireta - 35% | 2.088,76 | 3.550,46 | 70 |
| - Técnico-Administrativos e Técnico-Marítimos - Com Incentivo à Qualificação - Indireta - 50% | 2.320,85 | 3.944,96 | 70 |

Tabela 3.2 - Estrutura Salarial das Carreiras da Administração Pública Federal - SIAPE

Posição: Julho/2013

(continua)

| Cargo / Carreira | Vencimentos (R\$ correntes) | | |
|---|-----------------------------|-----------|---------------------|
| | Inicial | Final (*) | % de Amplitude (**) |
| TÉCNICO-ADMINISTRATIVOS EM EDUCAÇÃO | | | |
| PLANO DE CARREIRA DOS CARGOS TÉCNICO-ADMINISTRATIVOS EM EDUCAÇÃO - IFES | | | |
| Cargos : TÉCNICO-ADMINISTRATIVOS e TÉCNICO-MARÍTIMOS | | | |
| NÍVEL CLASSIFICAÇÃO: C | | | |
| Classes de Capacitação II | | | |
| - Técnico-Administrativos e Técnico-Marítimos - Sem Incentivo à Qualificação | 1.602,93 | 2.724,65 | 70 |
| - Técnico-Administrativos e Técnico-Marítimos - Com Incentivo à Qualificação - Direta - 10% | 1.763,22 | 2.997,12 | 70 |
| - Técnico-Administrativos e Técnico-Marítimos - Com Incentivo à Qualificação - Direta - 15% | 1.843,37 | 3.133,35 | 70 |
| - Técnico-Administrativos e Técnico-Marítimos - Com Incentivo à Qualificação - Direta - 20% | 1.923,52 | 3.269,58 | 63 |
| - Técnico-Administrativos e Técnico-Marítimos - Com Incentivo à Qualificação - Direta - 25% | 2.003,66 | 3.405,81 | 63 |
| - Técnico-Administrativos e Técnico-Marítimos - Com Incentivo à Qualificação - Direta - 30% | 2.083,81 | 3.542,05 | 63 |
| - Técnico-Administrativos e Técnico-Marítimos - Com Incentivo à Qualificação - Direta - 52% | 2.436,45 | 4.141,47 | 63 |
| - Técnico-Administrativos e Técnico-Marítimos - Com Incentivo à Qualificação - Direta - 75% | 2.805,13 | 4.768,14 | 45 |
| - Técnico-Administrativos e Técnico-Marítimos - Com Incentivo à Qualificação - Indireta - 10% | 1.763,22 | 2.997,12 | 48 |
| - Técnico-Administrativos e Técnico-Marítimos - Com Incentivo à Qualificação - Indireta - 15% | 1.843,37 | 3.133,35 | 70 |
| - Técnico-Administrativos e Técnico-Marítimos - Com Incentivo à Qualificação - Indireta - 20% | 1.923,52 | 3.269,58 | 70 |
| - Técnico-Administrativos e Técnico-Marítimos - Com Incentivo à Qualificação - Indireta - 35% | 2.163,96 | 3.678,28 | 70 |
| - Técnico-Administrativos e Técnico-Marítimos - Com Incentivo à Qualificação - Indireta - 50% | 2.404,40 | 4.086,98 | 70 |
| Classes de Capacitação III | | | |
| - Técnico-Administrativos e Técnico-Marítimos - Sem Incentivo à Qualificação | 1.660,64 | 2.822,74 | 70 |
| - Técnico-Administrativos e Técnico-Marítimos - Com Incentivo à Qualificação - Direta - 10% | 1.826,70 | 3.105,01 | 70 |
| - Técnico-Administrativos e Técnico-Marítimos - Com Incentivo à Qualificação - Direta - 15% | 1.909,74 | 3.246,15 | 70 |
| - Técnico-Administrativos e Técnico-Marítimos - Com Incentivo à Qualificação - Direta - 20% | 1.992,77 | 3.387,29 | 70 |
| - Técnico-Administrativos e Técnico-Marítimos - Com Incentivo à Qualificação - Direta - 25% | 2.075,80 | 3.528,43 | 70 |
| - Técnico-Administrativos e Técnico-Marítimos - Com Incentivo à Qualificação - Direta - 30% | 2.158,83 | 3.669,56 | 70 |
| - Técnico-Administrativos e Técnico-Marítimos - Com Incentivo à Qualificação - Direta - 52% | 2.524,17 | 4.290,56 | 70 |
| - Técnico-Administrativos e Técnico-Marítimos - Com Incentivo à Qualificação - Direta - 75% | 2.906,12 | 4.939,80 | 70 |
| - Técnico-Administrativos e Técnico-Marítimos - Com Incentivo à Qualificação - Indireta - 10% | 1.826,70 | 3.105,01 | 70 |
| - Técnico-Administrativos e Técnico-Marítimos - Com Incentivo à Qualificação - Indireta - 15% | 1.909,74 | 3.246,15 | 78 |
| - Técnico-Administrativos e Técnico-Marítimos - Com Incentivo à Qualificação - Indireta - 20% | 1.992,77 | 3.387,29 | 70 |
| - Técnico-Administrativos e Técnico-Marítimos - Com Incentivo à Qualificação - Indireta - 35% | 2.241,86 | 3.810,70 | 70 |
| - Técnico-Administrativos e Técnico-Marítimos - Com Incentivo à Qualificação - Indireta - 50% | 2.490,96 | 4.234,11 | 70 |
| Classes de Capacitação IV | | | |
| - Técnico-Administrativos e Técnico-Marítimos - Sem Incentivo à Qualificação | 1.720,42 | 2.924,36 | 70 |
| - Técnico-Administrativos e Técnico-Marítimos - Com Incentivo à Qualificação - Direta - 10% | 1.892,46 | 3.216,80 | 70 |
| - Técnico-Administrativos e Técnico-Marítimos - Com Incentivo à Qualificação - Direta - 15% | 1.978,48 | 3.363,01 | 70 |
| - Técnico-Administrativos e Técnico-Marítimos - Com Incentivo à Qualificação - Direta - 20% | 2.064,50 | 3.509,23 | 70 |
| - Técnico-Administrativos e Técnico-Marítimos - Com Incentivo à Qualificação - Direta - 25% | 2.150,53 | 3.655,45 | 70 |
| - Técnico-Administrativos e Técnico-Marítimos - Com Incentivo à Qualificação - Direta - 30% | 2.236,55 | 3.801,67 | 70 |
| - Técnico-Administrativos e Técnico-Marítimos - Com Incentivo à Qualificação - Direta - 52% | 2.615,04 | 4.445,03 | 70 |
| - Técnico-Administrativos e Técnico-Marítimos - Com Incentivo à Qualificação - Direta - 75% | 3.010,74 | 5.117,63 | 70 |
| - Técnico-Administrativos e Técnico-Marítimos - Com Incentivo à Qualificação - Indireta - 10% | 1.892,46 | 3.216,80 | 70 |
| - Técnico-Administrativos e Técnico-Marítimos - Com Incentivo à Qualificação - Indireta - 15% | 1.978,48 | 3.363,01 | 70 |
| - Técnico-Administrativos e Técnico-Marítimos - Com Incentivo à Qualificação - Indireta - 20% | 2.064,50 | 3.509,23 | 85 |
| - Técnico-Administrativos e Técnico-Marítimos - Com Incentivo à Qualificação - Indireta - 35% | 2.322,57 | 3.947,89 | 100 |
| - Técnico-Administrativos e Técnico-Marítimos - Com Incentivo à Qualificação - Indireta - 50% | 2.580,63 | 4.386,54 | 112 |
| NÍVEL CLASSIFICAÇÃO: D | | | |
| Classes de Capacitação I | | | |
| - Técnico-Administrativos e Técnico-Marítimos - Sem Incentivo à Qualificação | 1.912,99 | 3.251,70 | 70 |
| - Técnico-Administrativos e Técnico-Marítimos - Com Incentivo à Qualificação - Direta - 10% | 2.104,29 | 3.576,87 | 70 |
| - Técnico-Administrativos e Técnico-Marítimos - Com Incentivo à Qualificação - Direta - 15% | 2.199,94 | 3.739,46 | 70 |
| - Técnico-Administrativos e Técnico-Marítimos - Com Incentivo à Qualificação - Direta - 20% | 2.295,59 | 3.902,04 | 70 |
| - Técnico-Administrativos e Técnico-Marítimos - Com Incentivo à Qualificação - Direta - 25% | 2.391,24 | 4.064,63 | 70 |
| - Técnico-Administrativos e Técnico-Marítimos - Com Incentivo à Qualificação - Direta - 30% | 2.486,89 | 4.227,21 | 70 |
| - Técnico-Administrativos e Técnico-Marítimos - Com Incentivo à Qualificação - Direta - 52% | 2.907,74 | 4.942,58 | 70 |
| - Técnico-Administrativos e Técnico-Marítimos - Com Incentivo à Qualificação - Direta - 75% | 3.347,73 | 5.690,48 | 70 |
| - Técnico-Administrativos e Técnico-Marítimos - Com Incentivo à Qualificação - Indireta - 10% | 2.104,29 | 3.576,87 | 70 |
| - Técnico-Administrativos e Técnico-Marítimos - Com Incentivo à Qualificação - Indireta - 15% | 2.199,94 | 3.739,46 | 70 |
| - Técnico-Administrativos e Técnico-Marítimos - Com Incentivo à Qualificação - Indireta - 20% | 2.295,59 | 3.902,04 | 70 |
| - Técnico-Administrativos e Técnico-Marítimos - Com Incentivo à Qualificação - Indireta - 35% | 2.582,54 | 4.389,80 | 70 |
| - Técnico-Administrativos e Técnico-Marítimos - Com Incentivo à Qualificação - Indireta - 50% | 2.869,49 | 4.877,55 | 70 |

Tabela 3.2 - Estrutura Salarial das Carreiras da Administração Pública Federal - SIAPE

Posição: Julho/2013

(continua)

| Cargo / Carreira | Vencimentos (R\$ correntes) | | |
|---|-----------------------------|-----------|---------------------|
| | Inicial | Final (*) | % de Amplitude (**) |
| TÉCNICO-ADMINISTRATIVOS EM EDUCAÇÃO | | | |
| PLANO DE CARRERA DOS CARGOS TÉCNICO-ADMINISTRATIVOS EM EDUCAÇÃO - IFES | | | |
| Cargos : TÉCNICO-ADMINISTRATIVOS e TÉCNICO-MARÍTIMOS | | | |
| NÍVEL CLASSIFICAÇÃO: D | | | |
| Classes de Capacitação II | | | |
| - Técnico-Administrativos e Técnico-Marítimos - Sem Incentivo à Qualificação | 1.981,86 | 3.368,76 | 70 |
| - Técnico-Administrativos e Técnico-Marítimos - Com Incentivo à Qualificação - Direta - 10% | 2.180,05 | 3.705,64 | 70 |
| - Técnico-Administrativos e Técnico-Marítimos - Com Incentivo à Qualificação - Direta - 15% | 2.279,14 | 3.874,07 | 70 |
| - Técnico-Administrativos e Técnico-Marítimos - Com Incentivo à Qualificação - Direta - 20% | 2.378,23 | 4.042,51 | 70 |
| - Técnico-Administrativos e Técnico-Marítimos - Com Incentivo à Qualificação - Direta - 25% | 2.477,33 | 4.210,95 | 70 |
| - Técnico-Administrativos e Técnico-Marítimos - Com Incentivo à Qualificação - Direta - 30% | 2.576,42 | 4.379,39 | 70 |
| - Técnico-Administrativos e Técnico-Marítimos - Com Incentivo à Qualificação - Direta - 52% | 3.012,43 | 5.120,52 | 70 |
| - Técnico-Administrativos e Técnico-Marítimos - Com Incentivo à Qualificação - Direta - 75% | 3.468,26 | 5.895,33 | 70 |
| - Técnico-Administrativos e Técnico-Marítimos - Com Incentivo à Qualificação - Indireta - 10% | 2.180,05 | 3.705,64 | 70 |
| - Técnico-Administrativos e Técnico-Marítimos - Com Incentivo à Qualificação - Indireta - 15% | 2.279,14 | 3.874,07 | 70 |
| - Técnico-Administrativos e Técnico-Marítimos - Com Incentivo à Qualificação - Indireta - 20% | 2.378,23 | 4.042,51 | 70 |
| - Técnico-Administrativos e Técnico-Marítimos - Com Incentivo à Qualificação - Indireta - 35% | 2.675,51 | 4.547,83 | 70 |
| - Técnico-Administrativos e Técnico-Marítimos - Com Incentivo à Qualificação - Indireta - 50% | 2.972,79 | 5.053,14 | 70 |
| Classes de Capacitação III | | | |
| - Técnico-Administrativos e Técnico-Marítimos - Sem Incentivo à Qualificação | 2.053,21 | 3.490,03 | 70 |
| - Técnico-Administrativos e Técnico-Marítimos - Com Incentivo à Qualificação - Direta - 10% | 2.258,53 | 3.839,03 | 70 |
| - Técnico-Administrativos e Técnico-Marítimos - Com Incentivo à Qualificação - Direta - 15% | 2.361,19 | 4.013,53 | 70 |
| - Técnico-Administrativos e Técnico-Marítimos - Com Incentivo à Qualificação - Direta - 20% | 2.463,85 | 4.188,04 | 70 |
| - Técnico-Administrativos e Técnico-Marítimos - Com Incentivo à Qualificação - Direta - 25% | 2.566,51 | 4.362,54 | 70 |
| - Técnico-Administrativos e Técnico-Marítimos - Com Incentivo à Qualificação - Direta - 30% | 2.669,17 | 4.537,04 | 70 |
| - Técnico-Administrativos e Técnico-Marítimos - Com Incentivo à Qualificação - Direta - 52% | 3.120,88 | 5.304,85 | 70 |
| - Técnico-Administrativos e Técnico-Marítimos - Com Incentivo à Qualificação - Direta - 75% | 3.593,12 | 6.107,55 | 70 |
| - Técnico-Administrativos e Técnico-Marítimos - Com Incentivo à Qualificação - Indireta - 10% | 2.258,53 | 3.839,03 | 70 |
| - Técnico-Administrativos e Técnico-Marítimos - Com Incentivo à Qualificação - Indireta - 15% | 2.361,19 | 4.013,53 | 70 |
| - Técnico-Administrativos e Técnico-Marítimos - Com Incentivo à Qualificação - Indireta - 20% | 2.463,85 | 4.188,04 | 70 |
| - Técnico-Administrativos e Técnico-Marítimos - Com Incentivo à Qualificação - Indireta - 35% | 2.771,83 | 4.711,54 | 70 |
| - Técnico-Administrativos e Técnico-Marítimos - Com Incentivo à Qualificação - Indireta - 50% | 3.079,82 | 5.235,05 | 70 |
| Classes de Capacitação IV | | | |
| - Técnico-Administrativos e Técnico-Marítimos - Sem Incentivo à Qualificação | 2.127,12 | 3.615,67 | 70 |
| - Técnico-Administrativos e Técnico-Marítimos - Com Incentivo à Qualificação - Direta - 10% | 2.339,83 | 3.977,24 | 70 |
| - Técnico-Administrativos e Técnico-Marítimos - Com Incentivo à Qualificação - Direta - 15% | 2.446,19 | 4.158,02 | 70 |
| - Técnico-Administrativos e Técnico-Marítimos - Com Incentivo à Qualificação - Direta - 20% | 2.552,54 | 4.338,80 | 70 |
| - Técnico-Administrativos e Técnico-Marítimos - Com Incentivo à Qualificação - Direta - 25% | 2.658,90 | 4.519,59 | 70 |
| - Técnico-Administrativos e Técnico-Marítimos - Com Incentivo à Qualificação - Direta - 30% | 2.765,26 | 4.700,37 | 70 |
| - Técnico-Administrativos e Técnico-Marítimos - Com Incentivo à Qualificação - Direta - 52% | 3.233,22 | 5.495,82 | 70 |
| - Técnico-Administrativos e Técnico-Marítimos - Com Incentivo à Qualificação - Direta - 75% | 3.722,46 | 6.327,42 | 70 |
| - Técnico-Administrativos e Técnico-Marítimos - Com Incentivo à Qualificação - Indireta - 10% | 2.339,83 | 3.977,24 | 70 |
| - Técnico-Administrativos e Técnico-Marítimos - Com Incentivo à Qualificação - Indireta - 15% | 2.446,19 | 4.158,02 | 70 |
| - Técnico-Administrativos e Técnico-Marítimos - Com Incentivo à Qualificação - Indireta - 20% | 2.552,54 | 4.338,80 | 70 |
| - Técnico-Administrativos e Técnico-Marítimos - Com Incentivo à Qualificação - Indireta - 35% | 2.871,61 | 4.881,15 | 70 |
| - Técnico-Administrativos e Técnico-Marítimos - Com Incentivo à Qualificação - Indireta - 50% | 3.190,68 | 5.423,51 | 70 |
| NÍVEL CLASSIFICAÇÃO: E | | | |
| Classes de Capacitação I | | | |
| - Técnico-Administrativos e Técnico-Marítimos - Sem Incentivo à Qualificação | 3.138,70 | 5.335,15 | 70 |
| - Técnico-Administrativos e Técnico-Marítimos - Com Incentivo à Qualificação - Direta - 10% | 3.452,57 | 5.868,67 | 70 |
| - Técnico-Administrativos e Técnico-Marítimos - Com Incentivo à Qualificação - Direta - 15% | 3.609,51 | 6.135,42 | 70 |
| - Técnico-Administrativos e Técnico-Marítimos - Com Incentivo à Qualificação - Direta - 20% | 3.766,44 | 6.402,18 | 70 |
| - Técnico-Administrativos e Técnico-Marítimos - Com Incentivo à Qualificação - Direta - 25% | 3.923,38 | 6.668,94 | 70 |
| - Técnico-Administrativos e Técnico-Marítimos - Com Incentivo à Qualificação - Direta - 30% | 4.080,31 | 6.935,70 | 70 |
| - Técnico-Administrativos e Técnico-Marítimos - Com Incentivo à Qualificação - Direta - 52% | 4.770,82 | 8.109,43 | 70 |
| - Técnico-Administrativos e Técnico-Marítimos - Com Incentivo à Qualificação - Direta - 75% | 5.492,73 | 9.336,51 | 70 |
| - Técnico-Administrativos e Técnico-Marítimos - Com Incentivo à Qualificação - Indireta - 10% | 3.452,57 | 5.868,67 | 70 |
| - Técnico-Administrativos e Técnico-Marítimos - Com Incentivo à Qualificação - Indireta - 15% | 3.609,51 | 6.135,42 | 70 |
| - Técnico-Administrativos e Técnico-Marítimos - Com Incentivo à Qualificação - Indireta - 20% | 3.766,44 | 6.402,18 | 56 |
| - Técnico-Administrativos e Técnico-Marítimos - Com Incentivo à Qualificação - Indireta - 35% | 4.237,25 | 7.202,45 | 45 |
| - Técnico-Administrativos e Técnico-Marítimos - Com Incentivo à Qualificação - Indireta - 50% | 4.708,05 | 8.002,73 | 36 |

Tabela 3.2 - Estrutura Salarial das Carreiras da Administração Pública Federal - SIAPE

Posição: Julho/2013

(continua)

| Cargo / Carreira | Vencimentos (R\$ correntes) | | |
|---|-----------------------------|-----------|---------------------|
| | Inicial | Final (*) | % de Amplitude (**) |
| TÉCNICO-ADMINISTRATIVOS EM EDUCAÇÃO | | | |
| PLANO DE CARREIRA DOS CARGOS TÉCNICO-ADMINISTRATIVOS EM EDUCAÇÃO - IFES | | | |
| Cargos : TÉCNICO-ADMINISTRATIVOS e TÉCNICO-MARÍTIMOS | | | |
| NÍVEL CLASSIFICAÇÃO: E | | | |
| Classes de Capacitação II | | | |
| - Técnico-Administrativos e Técnico-Marítimos - Sem Incentivo à Qualificação | 3.251,70 | 5.527,21 | 70 |
| - Técnico-Administrativos e Técnico-Marítimos - Com Incentivo à Qualificação - Direta - 10% | 3.576,87 | 6.079,93 | 70 |
| - Técnico-Administrativos e Técnico-Marítimos - Com Incentivo à Qualificação - Direta - 15% | 3.739,46 | 6.356,29 | 70 |
| - Técnico-Administrativos e Técnico-Marítimos - Com Incentivo à Qualificação - Direta - 20% | 3.902,04 | 6.632,65 | 70 |
| - Técnico-Administrativos e Técnico-Marítimos - Com Incentivo à Qualificação - Direta - 25% | 4.064,63 | 6.909,01 | 70 |
| - Técnico-Administrativos e Técnico-Marítimos - Com Incentivo à Qualificação - Direta - 30% | 4.227,21 | 7.185,37 | 70 |
| - Técnico-Administrativos e Técnico-Marítimos - Com Incentivo à Qualificação - Direta - 52% | 4.942,58 | 8.401,36 | 70 |
| - Técnico-Administrativos e Técnico-Marítimos - Com Incentivo à Qualificação - Direta - 75% | 5.690,48 | 9.672,62 | 70 |
| - Técnico-Administrativos e Técnico-Marítimos - Com Incentivo à Qualificação - Indireta - 10% | 3.576,87 | 6.079,93 | 70 |
| - Técnico-Administrativos e Técnico-Marítimos - Com Incentivo à Qualificação - Indireta - 15% | 3.739,46 | 6.356,29 | 70 |
| - Técnico-Administrativos e Técnico-Marítimos - Com Incentivo à Qualificação - Indireta - 20% | 3.902,04 | 6.632,65 | 70 |
| - Técnico-Administrativos e Técnico-Marítimos - Com Incentivo à Qualificação - Indireta - 35% | 4.389,80 | 7.461,73 | 70 |
| - Técnico-Administrativos e Técnico-Marítimos - Com Incentivo à Qualificação - Indireta - 50% | 4.877,55 | 8.290,82 | 70 |
| Classes de Capacitação III | | | |
| - Técnico-Administrativos e Técnico-Marítimos - Sem Incentivo à Qualificação | 3.368,76 | 5.726,19 | 70 |
| - Técnico-Administrativos e Técnico-Marítimos - Com Incentivo à Qualificação - Direta - 10% | 3.705,64 | 6.298,81 | 70 |
| - Técnico-Administrativos e Técnico-Marítimos - Com Incentivo à Qualificação - Direta - 15% | 3.874,07 | 6.585,12 | 70 |
| - Técnico-Administrativos e Técnico-Marítimos - Com Incentivo à Qualificação - Direta - 20% | 4.042,51 | 6.871,43 | 70 |
| - Técnico-Administrativos e Técnico-Marítimos - Com Incentivo à Qualificação - Direta - 25% | 4.210,95 | 7.157,74 | 70 |
| - Técnico-Administrativos e Técnico-Marítimos - Com Incentivo à Qualificação - Direta - 30% | 4.379,39 | 7.444,05 | 70 |
| - Técnico-Administrativos e Técnico-Marítimos - Com Incentivo à Qualificação - Direta - 52% | 5.120,52 | 8.703,81 | 70 |
| - Técnico-Administrativos e Técnico-Marítimos - Com Incentivo à Qualificação - Direta - 75% | 5.895,33 | 10.020,83 | 70 |
| - Técnico-Administrativos e Técnico-Marítimos - Com Incentivo à Qualificação - Indireta - 10% | 3.705,64 | 6.298,81 | 70 |
| - Técnico-Administrativos e Técnico-Marítimos - Com Incentivo à Qualificação - Indireta - 15% | 3.874,07 | 6.585,12 | 70 |
| - Técnico-Administrativos e Técnico-Marítimos - Com Incentivo à Qualificação - Indireta - 20% | 4.042,51 | 6.871,43 | 70 |
| - Técnico-Administrativos e Técnico-Marítimos - Com Incentivo à Qualificação - Indireta - 35% | 4.547,83 | 7.730,36 | 70 |
| - Técnico-Administrativos e Técnico-Marítimos - Com Incentivo à Qualificação - Indireta - 50% | 5.053,14 | 8.589,29 | 70 |
| Classes de Capacitação IV | | | |
| - Técnico-Administrativos e Técnico-Marítimos - Sem Incentivo à Qualificação | 3.490,03 | 5.932,34 | 70 |
| - Técnico-Administrativos e Técnico-Marítimos - Com Incentivo à Qualificação - Direta - 10% | 3.839,03 | 6.525,57 | 70 |
| - Técnico-Administrativos e Técnico-Marítimos - Com Incentivo à Qualificação - Direta - 15% | 4.013,53 | 6.822,19 | 70 |
| - Técnico-Administrativos e Técnico-Marítimos - Com Incentivo à Qualificação - Direta - 20% | 4.188,04 | 7.118,81 | 70 |
| - Técnico-Administrativos e Técnico-Marítimos - Com Incentivo à Qualificação - Direta - 25% | 4.362,54 | 7.415,43 | 70 |
| - Técnico-Administrativos e Técnico-Marítimos - Com Incentivo à Qualificação - Direta - 30% | 4.537,04 | 7.712,04 | 70 |
| - Técnico-Administrativos e Técnico-Marítimos - Com Incentivo à Qualificação - Direta - 52% | 5.304,85 | 9.017,16 | 70 |
| - Técnico-Administrativos e Técnico-Marítimos - Com Incentivo à Qualificação - Direta - 75% | 6.107,55 | 10.381,60 | 70 |
| - Técnico-Administrativos e Técnico-Marítimos - Com Incentivo à Qualificação - Indireta - 10% | 3.839,03 | 6.525,57 | 70 |
| - Técnico-Administrativos e Técnico-Marítimos - Com Incentivo à Qualificação - Indireta - 15% | 4.013,53 | 6.822,19 | 70 |
| - Técnico-Administrativos e Técnico-Marítimos - Com Incentivo à Qualificação - Indireta - 20% | 4.188,04 | 7.118,81 | 70 |
| - Técnico-Administrativos e Técnico-Marítimos - Com Incentivo à Qualificação - Indireta - 35% | 4.711,54 | 8.008,66 | 70 |
| - Técnico-Administrativos e Técnico-Marítimos - Com Incentivo à Qualificação - Indireta - 50% | 5.235,05 | 8.898,51 | 70 |

Tabela 3.2 - Estrutura Salarial das Carreiras da Administração Pública Federal - SIAPE

Posição: Julho/2013

(conclusão)

| Cargo / Carreira | Vencimentos (R\$ correntes) | | |
|--|-----------------------------|-----------|---------------------|
| | Inicial | Final (*) | % de Amplitude (**) |
| TECNOLOGIA MILITAR | | | |
| - Analista de Tecnologia Militar - sem Retribuição por Titulação - NS | 4.561,51 | 7.972,83 | 75 |
| - Analista de Tecnologia Militar - Aperfeiçoamento ou Especialização - NS | 5.469,49 | 9.630,83 | 76 |
| - Analista de Tecnologia Militar - Mestre - NS | 6.329,97 | 11.196,05 | 77 |
| - Analista de Tecnologia Militar - Doutor - NS | 8.095,13 | 14.421,48 | 78 |
| - Engenheiro de Tecnologia Militar - sem Retribuição por Titulação - NS | 4.561,51 | 7.972,83 | 75 |
| - Engenheiro de Tecnologia Militar - Aperfeiçoamento ou Especialização - NS | 5.469,49 | 9.630,83 | 76 |
| - Engenheiro de Tecnologia Militar - Mestre - NS | 6.329,97 | 11.196,05 | 77 |
| - Engenheiro de Tecnologia Militar - Doutor - NS | 8.095,13 | 14.421,48 | 78 |
| - Cargos de Nível Superior - Quadro de Pessoal Civil das Organizações Militares - sem Retribuição por Titulação - NS | 4.561,51 | 7.972,83 | 75 |
| - Cargos de Nível Superior - Quadro de Pessoal Civil das Organizações Militares - Aperfeiçoamento ou Especialização - NS | 5.469,49 | 9.630,83 | 76 |
| - Cargos de Nível Superior - Quadro de Pessoal Civil das Organizações Militares - Mestre - NS | 6.329,97 | 11.196,05 | 77 |
| - Cargos de Nível Superior - Quadro de Pessoal Civil das Organizações Militares - Doutor - NS | 8.095,13 | 14.421,48 | 78 |
| - Técnico de Tecnologia Militar - sem Gratificação de Qualificação - (GQ) - NI | 2.896,90 | 4.181,43 | 44 |
| - Técnico de Tecnologia Militar - Nível GQ I - NI | 3.373,76 | 4.974,79 | 47 |
| - Técnico de Tecnologia Militar - Nível GQ II - NI | 3.826,36 | 5.723,84 | 50 |
| - Técnico de Tecnologia Militar - Nível GQ III - NI | 4.755,81 | 7.267,31 | 53 |
| - Cargos de Nível Intermediário - Quadro de Pessoal Civil das Organizações Militares - sem Gratificação de Qualificação - NI | 2.896,90 | 4.181,43 | 44 |
| - Cargos de Nível Intermediário - Quadro de Pessoal Civil das Organizações Militares - Nível GQ I - NI | 3.373,76 | 4.974,79 | 47 |
| - Cargos de Nível Intermediário - Quadro de Pessoal Civil das Organizações Militares - Nível GQ II - NI | 3.826,36 | 5.723,84 | 50 |
| - Cargos de Nível Intermediário - Quadro de Pessoal Civil das Organizações Militares - Nível GQ III - NI | 4.755,81 | 7.267,31 | 53 |
| - Cargos de Nível Superior - Quadro de Pessoal Civil das Organizações Militares - NA | 2.651,60 | 2.940,37 | 11 |
| Tribunal Marítimo | | | |
| - Juiz-Presidente do Tribunal Marítimo - NS | 16.762,11 | 17.778,11 | 6 |
| - Juiz-Tribunal Marítimo - NS | 16.762,11 | 17.778,11 | 6 |

Elaborado e Fonte: CGINF/DESIN/SEGEP/MP - Tabela de Remuneração dos servidores Públicos Federais Nº 61 - está disponível para consulta e impressão na Home Page do Ministério do Planejamento, Orçamento e Gestão-MP, endereço eletrônico (www.planejamento.gov.br) e no site servidor (www.servidor.gov.br) no link Publicações

Todas as Legislações Correspondentes dos Cargos/Carreiras encontram-se disponíveis na Tabela de Remuneração dos Servidores Públicos Federais nº 61 que está disponível para consulta e impressão na Home Page do Ministério do Planejamento, Orçamento e Gestão-MP, endereço eletrônico (www.planejamento.gov.br) e no site servidor (www.servidor.gov.br) no link Publicações.

NS - Nível Superior / **NI** - Nível Intermediário / **NA** - Nível Auxiliar

(*) Limitado ao subsídio mensal dos Ministros do Supremo Tribunal Federal (art.1 da Emenda Constitucional nº 41 de 19.12.2003).

(**) A amplitude corresponde à diferença percentual entre a menor e a maior remuneração de um Cargo/Carreira

Inicial - é a remuneração/subsídio correspondente classe e padrão inicial de cada cargo/carreira.

Final - é a remuneração/subsídio correspondente classe e padrão final de cada cargo/carreira (não exceder o limite máximo fixado no art. 1º da EC nº 41, de 19.12.2003 e inciso XI do art. 37 da CF/1988)

Nos Cargos/Carreiras - **Inicial** - considerado com 80 pontos ou 60 pontos da Gratificação e **Final** com 100 pontos da Gratificação.

Nas Agências Reguladoras - **Inicial** considerado sem GQ (80 pontos) e **Final** com GQ de 20% (100 pontos) - GQ - Gratificação de Qualificação

Tabela 3.3 - Estrutura Salarial das Carreiras e Cargos do Corpo de Bombeiros Militar, Polícia Militar e Polícia Civil do Governo do Distrito Federal e dos Ex-Territórios - SIAPE

| Cargo / Carreira / Posto / Graduação | Vencimentos (R\$ correntes) | | |
|--|-----------------------------|-----------|-----------------------------|
| | Inicial | Final | % de Amplitude ¹ |
| Posição - Julho/2013 | | | |
| Corpo de Bombeiros Militar e Polícia Militar do Distrito Federal (*) | | | |
| Corpo de Bombeiros Militar e Polícia Militar do Distrito Federal (Oficiais) | | | |
| - Superiores | 13.871,48 | 15.364,03 | 11 |
| - Intermediários | 11.075,75 | 11.075,75 | 0 |
| - Subalternos | 9.076,88 | 9.646,02 | 6 |
| Corpo de Bombeiros Militar e Polícia Militar do Distrito Federal (Praças) | | | |
| - Especiais | 3.412,15 | 7.922,42 | 132 |
| - Graduados | 4.747,74 | 8.158,93 | 72 |
| - Demais Praças | 3.457,56 | 4.477,10 | 29 |
| Polícia Civil do Distrito Federal (*) | | | |
| - Perito Criminal e Perito Médico-Legista - NS | 14.037,11 | 20.684,81 | 47 |
| - Agente de Polícia | 7.890,05 | 12.473,03 | 58 |
| - Escrivão de Polícia | 7.890,05 | 12.473,03 | 58 |
| - Papiloscopista Policial | 7.890,05 | 12.473,03 | 58 |
| - Agente Penitenciário | 7.890,05 | 12.473,03 | 58 |
| Polícia do Distrito Federal (*) | | | |
| - Delegado de Polícia do Distrito Federal - NS | 14.037,11 | 20.684,81 | 47 |
| Corpo de Bombeiros Militar e Polícia Militar dos Ex-Territórios (**) | | | |
| Corpo de Bombeiros Militar e Polícia Militar dos Ex-Territórios (Oficiais) | | | |
| - Superiores | 9.642,03 | 10.668,01 | 11 |
| - Intermediários | 7.395,17 | 7.395,17 | 0 |
| - Subalternos | 5.870,55 | 6.258,69 | 7 |
| Corpo de Bombeiros Militar e Polícia Militar dos Ex-Territórios (Praças) | | | |
| - Especiais | 1.779,45 | 5.001,90 | 181 |
| - Graduados | 2.637,98 | 5.313,03 | 101 |
| - Demais Praças | 1.824,86 | 2.429,51 | 33 |
| Polícia Civil dos Ex-Territórios (**) | | | |
| - Delegado de Polícia Civil - NS | 14.037,11 | 20.684,81 | 47 |
| - Perito Criminal Civil - NS | 14.037,11 | 20.684,81 | 47 |
| - Médico-Legista Civil- NS | 14.037,11 | 20.684,81 | 47 |
| - Técnico em Medicina Legal Civil- NS | 14.037,11 | 20.684,81 | 47 |
| - Técnico em Polícia Criminal Civil - NS | 14.037,11 | 20.684,81 | 47 |
| - Escrivão de Polícia Civil | 7.890,05 | 12.473,03 | 58 |
| - Agente de Polícia Civil | 7.890,05 | 12.473,03 | 58 |
| - Datiloscopista Policial Civil | 7.890,05 | 12.473,03 | 58 |
| - Auxiliar Operacional de Perito Criminal Civil | 7.890,05 | 12.473,03 | 58 |
| - Guarda de Presídio Civil | 7.890,05 | 12.473,03 | 58 |
| - Escrevente Policial Civil | 7.890,05 | 12.473,03 | 58 |
| - Investigador de Polícia Civil | 7.890,05 | 12.473,03 | 58 |
| - Agente Carcerário Civil - NS | 7.890,05 | 12.473,03 | 58 |

Elaborado e Fonte: CGINF/DESIN/SEGEF/MP.

NS - Nível Superior / NI - Nível Intermediário

1 - A amplitude corresponde à diferença percentual entre a menor e a maior remuneração de uma carreira

(*) Corpo de Bombeiros Militar e Polícia Militar do Distrito Federal e Polícia Civil do Distrito Federal - Lei nº 12.804 de 24.04.2013

(**) Corpo de Bombeiros Militar e Polícia Militar dos antigos Territórios Federais do Amapá, Rondônia e Roraima e do antigo Distrito Federal - Lei nº 12.808 de 08.05.2013

Concursos

4 Seção

As informações apresentadas nesta seção dizem respeito ao Ingresso no Serviço Público Federal (através de concurso Público) por:

- Carreira/Cargos;
- Nível de escolaridade do cargo;
- Idade média;
- Contratação Temporária.

A fonte dos dados encontrados nesta seção é o Sistema Integrado de Administração de Recursos Humanos - SIAPE por meio da Secretaria de Gestão Pública do Ministério do Planejamento, Orçamento e Gestão.

Tabela 4.1 - Ingressos no Serviço Público Federal a partir de 1995, por concurso público - SIAPE

| Cargo / Carreira | 1995 | 1996 | 1997 | 1998 | 1999 | 2000 | 2001 | 2002 | 2003 |
|--|--------------|------------|--------------|--------------|------------|------------|------------|----------|------------|
| GESTÃO GOVERNAMENTAL | 159 | 337 | 308 | 529 | 308 | - | 75 | 2 | 80 |
| - Analista de Comércio Exterior - NS | - | - | - | - | 87 | - | 75 | - | 42 |
| - Analista de Planejamento e Orçamento - NS | - | 39 | 28 | 92 | 94 | - | - | - | - |
| - Analista de Finanças e Controle - NS | 45 | 83 | 92 | 176 | - | - | - | 1 | 38 |
| - Especialista em Políticas Públicas e Gestão Governamental - NS | - | 52 | 84 | 106 | 127 | - | - | 1 | - |
| - Técnico de Finanças e Controle - NI | 114 | 163 | 104 | 155 | - | - | - | - | - |
| IPEA | 4 | 33 | 26 | 36 | - | - | - | - | - |
| - Técnico de Planejamento e Pesquisa - IPEA - NS | - | 33 | 25 | 36 | - | - | - | - | - |
| - Cargos de Nível Superior do IPEA | - | - | 1 | - | - | - | - | - | - |
| - Cargos de Nível Intermediário do IPEA | 4 | - | - | - | - | - | - | - | - |
| AUDITORIA | 2.507 | 624 | 1.569 | 1.100 | 681 | 3 | 122 | 9 | 31 |
| - Auditor-Fiscal da Receita Federal do Brasil - NS | 271 | 1 | 1.174 | 133 | 577 | 2 | - | 5 | 12 |
| - Analista Tributário da Receita Federal do Brasil - NS | 1.304 | 135 | 200 | 503 | - | 1 | - | 4 | 17 |
| - Auditor-Fiscal da Previdência Social - NS | 400 | 5 | 179 | 421 | - | - | 122 | - | 2 |
| - Auditor-Fiscal do Trabalho - NS | - | - | - | - | - | - | - | - | - |
| - Auditor-Fiscal do Trabalho - Segurança no Trabalho - NS | - | - | - | 40 | 19 | - | - | - | - |
| - Auditor-Fiscal do Trabalho - Legislação do Trabalho - NS | 532 | 483 | 16 | 3 | 85 | - | - | - | - |
| DIPLOMATAS | 18 | 84 | 33 | 159 | 22 | 25 | 31 | - | 3 |
| - 3º Secretário a Ministro de Primeira Classe - NS | 12 | 43 | 33 | 28 | 20 | 25 | 31 | - | 3 |
| - Oficial de Chancelaria - NS | 5 | 41 | - | 131 | 2 | - | - | - | - |
| - Assistente de Chancelaria - NI | 1 | - | - | - | - | - | - | - | - |
| JURÍDICA | 137 | 148 | 363 | 297 | 22 | 628 | 220 | 8 | 621 |
| - Procurador Autárquico do INSS - NS | 2 | 3 | 180 | 121 | 1 | 201 | - | - | - |
| - Procurador Federal - NS | - | - | - | - | - | - | 1 | 8 | 346 |
| - Procurador da Fazenda Nacional - NS | 7 | - | - | 73 | - | - | - | - | 105 |
| - Advogado/Assistente Jurídico AGU - NS | - | 33 | 1 | - | - | 421 | 219 | - | 170 |
| - Advogado/Procurador de Autarquias e Fundações - NS | 128 | 112 | 182 | 103 | 21 | 6 | - | - | - |
| - Defensor Público - NS | - | - | - | - | - | - | - | - | - |
| Tribunal Marítimo | - | - | - | - | - | - | - | - | - |
| - Juiz do Tribunal Marítimo - NS | - | - | - | - | - | - | - | - | - |
| POLÍCIA FEDERAL | 131 | 512 | 1.013 | 111 | 676 | 116 | 21 | 4 | 741 |
| - Delegado - NS | 46 | 132 | 17 | 14 | 170 | 25 | 4 | - | 168 |
| - Perito - NS | 21 | 76 | 12 | 5 | 29 | - | - | - | 76 |
| - Papiloscopista - NI | - | - | - | - | 28 | - | - | 1 | 2 |
| - Escrivão | 64 | 40 | 399 | 29 | 3 | 66 | 2 | - | 211 |
| - Agente de Polícia | - | 264 | 585 | 63 | 446 | 25 | 15 | 3 | 284 |
| PLANO ESPECIAL DO DEPART. DA POLÍCIA FEDERAL | - | - | - | - | - | - | - | - | - |
| - Cargos de Nível Superior - NS | - | - | - | - | - | - | - | - | - |
| - Cargos de Nível Intermediário - NI | - | - | - | - | - | - | - | - | - |
| PENITENCIÁRIA FEDERAL | - | - | - | - | - | - | - | - | - |
| - Especialista em Assistência Penitenciária - NS | - | - | - | - | - | - | - | - | - |
| - Agente Penitenciário Federal - NI | - | - | - | - | - | - | - | - | - |
| - Técnico de Apoio a Assistência Penitenciária - NI | - | - | - | - | - | - | - | - | - |
| POLICIAL RODOVIÁRIO FEDERAL - NS | 233 | 942 | 2 | - | 383 | 35 | 20 | - | 35 |
| PLANO ESPECIAL POLÍCIA RODOVIÁRIA FEDERAL | - | - | - | - | - | - | - | - | - |
| - Cargos de Nível Superior - NS | - | - | - | - | - | - | - | - | - |
| - Cargos de Nível Intermediário - NI | - | - | - | - | - | - | - | - | - |
| DEPARTAMENTO NACIONAL DE PRODUÇÃO MINERAL - DNPM | - | - | - | - | - | - | - | - | - |
| - Especialista em Recursos Minerais - NS | - | - | - | - | - | - | - | - | - |
| - Técnico em Atividade de Mineração - NI | - | - | - | - | - | - | - | - | - |
| - Analista Administrativo - NS | - | - | - | - | - | - | - | - | - |
| - Técnico Administrativo - NI | - | - | - | - | - | - | - | - | - |
| PESQUISA EM CIÊNCIA & TECNOLOGIA | 597 | 666 | 266 | 327 | 66 | 49 | 7 | 1 | 80 |
| - Analista - NS | 29 | 85 | 48 | 71 | 9 | 8 | - | 1 | 56 |
| - Tecnologista - NS | 88 | 140 | 106 | 90 | 11 | 1 | - | - | 18 |
| - Pesquisador - NS | 61 | 60 | 57 | 60 | 1 | 39 | 7 | - | - |
| - Assistente - NI | 168 | 161 | 21 | 43 | 12 | - | - | - | - |
| - Técnico - NI | 134 | 218 | 34 | 62 | 33 | 1 | - | - | 6 |
| - Auxiliar Técnico - NA | 5 | 2 | - | - | - | - | - | - | - |
| - Auxiliar - NA | 112 | - | - | 1 | - | - | - | - | - |
| TECNOLOGIA MILITAR | - | - | - | - | - | - | - | - | - |
| - Engenheiro de Tecnologia Militar - NS | - | - | - | - | - | - | - | - | - |
| - Analista de Tecnologia Militar - NS | - | - | - | - | - | - | - | - | - |
| - Técnico de Tecnologia Militar - NI | - | - | - | - | - | - | - | - | - |
| QUADRO CIVIL | - | - | - | - | - | - | - | - | - |
| - Cargos de Nível Superior - NS | - | - | - | - | - | - | - | - | - |
| REFORMA E DESENVOLVIMENTO AGRÁRIO | - | - | 71 | - | 1 | - | - | - | - |
| - Engenheiro Agrônomo - NS | - | - | 71 | - | - | - | - | - | - |
| - Cargos de Nível Superior - NS | - | - | - | - | 1 | - | - | - | - |
| - Cargos de Nível Intermediário - NI | - | - | - | - | - | - | - | - | - |
| PREVIDÊNCIA COMPLEMENTAR | - | - | - | - | - | - | - | - | - |
| - Especialista em Previdência Complementar - NS | - | - | - | - | - | - | - | - | - |
| - Analista Administrativo - NS | - | - | - | - | - | - | - | - | - |
| - Técnico Administrativo - NI | - | - | - | - | - | - | - | - | - |

Tabela 4.1 - Ingressos no Serviço Público Federal a partir de 1995, por concurso público - SIAPE

(Continua)

| Cargo / Carreira | 2004 | 2005 | 2006 | 2007 | 2008 | 2009 | 2010 | 2011 | 2012 | 2013 ¹ | Total |
|--|--------------|--------------|--------------|------------|------------|------------|------------|--------------|------------|-------------------|---------------|
| GESTÃO GOVERNAMENTAL | 477 | 235 | 341 | 186 | 259 | 290 | 2 | 172 | 221 | 101 | 4.082 |
| - Analista de Comércio Exterior - NS | 15 | - | - | - | - | 36 | - | - | - | 100 | 355 |
| - Analista de Planejamento Orçamento - NS | 98 | - | 27 | 6 | - | 34 | - | 73 | 33 | - | 524 |
| - Analista de Finanças e Controle - NS | 249 | 229 | 214 | 147 | 128 | 142 | 1 | 5 | 165 | - | 1.715 |
| - Especialista em Políticas Públicas e Gestão Governamental - NS | 115 | 6 | 99 | 33 | - | 64 | 1 | 94 | 23 | 1 | 806 |
| - Cargos de Nível Intermediário - NI | - | - | 1 | - | 131 | 14 | - | - | - | - | 682 |
| IPEA | 39 | 19 | 3 | - | - | 90 | 12 | 5 | - | - | 267 |
| - Técnico de Planejamento e Pesquisa - IPEA - NS | - | - | - | - | - | 73 | 7 | 1 | - | - | 175 |
| - Cargos de Nível Superior do IPEA | - | 19 | 3 | - | - | 17 | 5 | 4 | - | - | 49 |
| - Cargos de Nível Intermediário do IPEA | 39 | - | - | - | - | - | - | - | - | - | 43 |
| AUDITORIA | 1.120 | 54 | 2.191 | 329 | - | 1 | 918 | 278 | - | 607 | 12.144 |
| - Auditor-Fiscal da Receita Federal do Brasil - NS | 241 | - | 723 | 20 | - | - | 275 | 77 | - | 103 | 3.614 |
| - Analista Tributário da Receita Federal do Brasil - NS | 502 | - | 1.468 | 8 | - | - | 489 | 44 | - | 504 | 5.179 |
| - Auditor-Fiscal da Previdência Social - NS | 234 | - | - | 1 | - | - | - | - | - | - | 1.364 |
| - Auditor-Fiscal do Trabalho - NS | - | - | - | - | - | 1 | 154 | - | - | - | 155 |
| - Auditor-Fiscal do Trabalho - Segurança no Trabalho - NS | - | - | - | 1 | - | - | - | - | - | - | 60 |
| - Auditor-Fiscal do Trabalho - Legislação do Trabalho - NS | 143 | 54 | - | 299 | - | - | - | 157 | - | - | 1.772 |
| DIPLOMATA | 49 | 290 | 83 | 179 | 187 | 381 | 159 | 30 | 62 | 7 | 1.802 |
| - 3º Secretário a Ministro de Primeira Classe - NS | 49 | 25 | 80 | 80 | 93 | 102 | 88 | 23 | 26 | - | 761 |
| - Oficial de Chancelaria - NS | - | 186 | 3 | 99 | - | 225 | 71 | 7 | 36 | 7 | 813 |
| - Assistente de Chancelaria - NI | - | 79 | - | - | 94 | 54 | - | - | - | - | 228 |
| JURÍDICA | 387 | 398 | 146 | 754 | 600 | 397 | 335 | 189 | 79 | 225 | 5.954 |
| - Procurador Autárquico do INSS - NS | - | - | - | - | - | - | - | - | 0 | - | 508 |
| - Procurador Federal - NS | 382 | 16 | 2 | 467 | 235 | 93 | - | 173 | 64 | - | 1.787 |
| - Procurador da Fazenda Nacional - NS | 5 | 56 | 60 | 196 | 295 | 100 | 174 | - | - | 132 | 1.203 |
| - Advogado/Assistente Jurídico AGU - NS | - | 324 | 70 | 91 | 1 | 137 | 43 | - | - | 80 | 1.590 |
| - Advogado/Procurador de Autarquias e Fundações - NS | - | - | - | - | - | - | - | - | - | - | 552 |
| - Defensor Público - NS | - | 2 | 14 | - | 69 | 67 | 118 | 16 | 15 | 13 | 314 |
| Tribunal Marítimo | - | - | - | - | - | - | 2 | - | 1 | - | 3 |
| - Juiz do Tribunal Marítimo - NS | - | - | - | - | - | - | 2 | - | 1 | - | 3 |
| POLÍCIA FEDERAL | 84 | 720 | 1.191 | 709 | 506 | 376 | 471 | 5 | 71 | 451 | 7.909 |
| - Delegado - NS | 21 | - | 164 | 135 | 92 | 51 | - | 1 | - | 1 | 1.041 |
| - Perito - NS | 16 | 56 | 120 | 97 | 41 | 114 | - | - | 1 | 1 | 665 |
| - Papiloscopista - NI | - | 277 | - | - | 1 | - | - | - | 7 | 75 | 391 |
| - Escrivão | 25 | 1 | 266 | 164 | 31 | 3 | 306 | 1 | 1 | 2 | 1.614 |
| - Agente de Polícia | 22 | 386 | 641 | 313 | 341 | 208 | 165 | 3 | 62 | 372 | 4.198 |
| PLANO ESPECIAL DO DEPART. DA POLÍCIA FEDERAL | 1.356 | 303 | 131 | - | 1 | - | - | - | - | - | 1.791 |
| - Cargos de Nível Superior - NS | 129 | 65 | 17 | - | - | - | - | - | - | - | 211 |
| - Cargos de Nível Intermediário - NI | 1.227 | 238 | 114 | - | 1 | - | - | - | - | - | 1.580 |
| PENITENCIÁRIA FEDERAL | - | - | 340 | 10 | - | 283 | 247 | 70 | 2 | - | 952 |
| - Especialista em Assistência Penitenciária - NS | - | - | - | - | - | 27 | - | - | - | - | 27 |
| - Agente Penitenciário Federal - NI | - | - | 340 | 10 | - | 256 | 238 | 70 | - | - | 914 |
| - Técnico de Apoio a Assistência Penitenciária - NI | - | - | - | - | - | - | 9 | - | 2 | - | 11 |
| POLICIAL RODOVIÁRIA FEDERAL - NS | 365 | 1.487 | 839 | 9 | 2 | 305 | 134 | 149 | 670 | 647 | 6.257 |
| PLANO ESPECIAL POLÍCIA RODOVIÁRIA FEDERAL | - | - | - | - | - | - | - | - | - | 70 | 70 |
| - Cargos de Nível Superior - NS | - | - | - | - | - | - | - | - | - | 3 | 3 |
| - Cargos de Nível Intermediário - NI | - | - | - | - | - | - | - | - | - | 67 | 67 |
| DEPARTAMENTO NACIONAL DE PRODUÇÃO MINERAL - DNP | - | - | 182 | 55 | 21 | 3 | 202 | 13 | 11 | - | 487 |
| - Especialista em Recursos Minerais - NS | - | - | 156 | 3 | 14 | 2 | 94 | 3 | 4 | - | 276 |
| - Técnico em Atividade de Mineração - NI | - | - | 26 | 1 | 2 | - | 9 | 2 | 2 | - | 42 |
| - Analista Administrativo - NS | - | - | - | 10 | 1 | 1 | 52 | 4 | 3 | - | 71 |
| - Técnico Administrativo - NI | - | - | - | 41 | 4 | - | 47 | 4 | 2 | - | 98 |
| PESQUISA EM CIÊNCIA & TECNOLOGIA | 408 | 334 | 479 | 79 | 151 | 366 | 529 | 1.027 | 304 | 338 | 6.074 |
| - Analista - NS | 99 | 99 | 58 | 21 | 79 | 107 | 79 | 95 | 41 | 65 | 1.050 |
| - Tecnologista - NS | 91 | 127 | 101 | 7 | 11 | 32 | 99 | 597 | 103 | 47 | 1.669 |
| - Pesquisador - NS | 46 | 25 | 38 | 23 | 7 | 38 | 24 | - | 1 | 34 | 521 |
| - Assistente - NI | - | - | 8 | - | 1 | 139 | 137 | 73 | 79 | 134 | 976 |
| - Técnico - NI | 172 | 83 | 274 | 28 | 53 | 45 | 167 | 261 | 79 | 58 | 1.708 |
| - Auxiliar Técnico - NA | - | - | - | - | - | - | - | - | - | - | 7 |
| - Auxiliar - NA | - | - | - | - | - | 5 | 23 | 1 | 1 | - | 143 |
| TECNOLOGIA MILITAR | - | - | - | - | - | 298 | 29 | 5 | 243 | 3 | 578 |
| - Engenheiro de Tecnologia Militar - NS | - | - | - | - | - | 61 | 13 | 2 | 26 | - | 102 |
| - Analista de Tecnologia Militar - NS | - | - | - | - | - | 4 | 1 | - | 37 | - | 42 |
| - Técnico de Tecnologia Militar - NI | - | - | - | - | - | 233 | 15 | 3 | 180 | 3 | 434 |
| QUADRO CIVIL | - | - | - | - | - | - | - | - | 1 | - | 1 |
| - Cargos de Nível Superior - NS | - | - | - | - | - | - | - | - | 1 | - | 1 |
| REFORMA E DESENVOLVIMENTO AGRÁRIO | 321 | 151 | 516 | 187 | 228 | - | - | - | 137 | 249 | 1.861 |
| - Engenheiro Agrônomo - NS | 104 | 58 | 119 | 32 | 96 | - | - | - | 7 | 55 | 542 |
| - Cargos de Nível Superior - NS | 217 | 93 | 289 | 114 | 131 | - | - | - | 130 | 192 | 1.167 |
| - Cargos de Nível Intermediário - NI | - | - | 108 | 41 | 1 | - | - | - | - | 2 | 152 |
| PREVIDÊNCIA COMPLEMENTAR | - | - | - | - | - | - | - | - | 36 | 41 | 77 |
| - Especialista em Previdência Complementar - NS | - | - | - | - | - | - | - | - | 24 | 28 | 52 |
| - Analista Administrativo - NS | - | - | - | - | - | - | - | - | 6 | 5 | 11 |
| - Técnico Administrativo - NI | - | - | - | - | - | - | - | - | 6 | 8 | 14 |

Tabela 4.1 - Ingressos no Serviço Público Federal a partir de 1995, por concurso público - SIAPE

| Cargo / Carreira | (Continuação) | | | | | | | | |
|---|---------------|-------|-------|-------|------|------|------|------|-------|
| | 1995 | 1996 | 1997 | 1998 | 1999 | 2000 | 2001 | 2002 | 2003 |
| FISCALIZAÇÃO | - | 1 | 1 | 217 | 16 | - | - | - | 73 |
| - Médico do Trabalho - 40 Horas Mtb - NS | - | - | - | 47 | 15 | - | - | - | - |
| - Supervisor Médico Pericial - NS | - | - | - | 170 | 1 | - | - | - | - |
| - Perito Médico da Previdência Social - NS | - | - | - | - | - | - | - | - | - |
| - Engenheiro Agrônomo - MAARA - NS | - | 1 | 1 | - | - | - | - | - | - |
| - Fiscal Federal Agropecuário | - | - | - | - | - | - | - | - | 73 |
| MAPA - MINST. AGRICULTURA, PEC. E ABASTECIMENTO | - | - | - | - | - | - | - | - | - |
| - Agente de Inspeção Sanitária e Industrial de Produtos de Origem Animal - NI | - | - | - | - | - | - | - | - | - |
| PREVIDÊNCIA, SAÚDE E TRABALHO ** | - | - | - | - | - | - | - | - | - |
| - Cargos de Nível Superior - NS | - | - | - | - | - | - | - | - | - |
| - Cargos de Nível Intermediário - NI | - | - | - | - | - | - | - | - | - |
| - Cargos de Nível Auxiliar - NA | - | - | - | - | - | - | - | - | - |
| DOCENTE | 2.604 | 3.131 | 3.387 | 3.124 | 620 | 601 | 122 | 6 | 472 |
| - Professor Superior - NS | 1.509 | 1.950 | 2.411 | 2.140 | 537 | 522 | 119 | 6 | 267 |
| - Professor de 1º e 2º graus - NS | 1.095 | 1.181 | 976 | 984 | 83 | 79 | 3 | - | 205 |
| Magistério do Ensino BÁSICO TÉCN. E TECNOLÓGICO | - | - | - | - | - | - | - | - | - |
| - Professor do Ensino Básico, Técnico e Tecnológico | - | - | - | - | - | - | - | - | - |
| - Prof. Ensino Básico, Técn. e Tecnológico - Substituto | - | - | - | - | - | - | - | - | - |
| - Prof. Titular do Ensino Básico e Tecnológico | - | - | - | - | - | - | - | - | - |
| Carreira do Magistério do ENSINO BÁSICO FEDERAL | - | - | - | - | - | - | - | - | - |
| - Professor do Ensino Básico Federal | - | - | - | - | - | - | - | - | - |
| CVM - COMISSÃO DE VALORES MOBILIÁRIOS | 27 | 18 | 26 | 23 | - | - | 29 | - | - |
| - Advogado - NS | 1 | - | 6 | 6 | - | - | - | - | - |
| - Analista - NS | 7 | 10 | 8 | 12 | - | - | 13 | - | - |
| - Inspetor - NS | 3 | 8 | 12 | 5 | - | - | 16 | - | - |
| - Cargos de Nível Intermediário - NI | 16 | - | - | - | - | - | - | - | - |
| SUSEP - SUPERINTENDÊNCIA DE SEGUROS PRIVADOS | - | 43 | 1 | - | 15 | - | 11 | - | - |
| - Analista Técnico - NS | - | 34 | - | - | 12 | - | 11 | - | - |
| - Procurador Autárquico - NS | - | 9 | - | - | 3 | - | - | - | - |
| - Cargos de Nível Intermediário - NI | - | - | 1 | - | - | - | - | - | - |
| PGPE - PLANO GERAL DE CARGOS DO PODER EXECUTIVO * | 13.258 | 3.388 | 1.989 | 1.892 | 117 | 67 | 2 | - | - |
| - Cargos de Nível Superior - NS | 3.447 | 1.695 | 854 | 794 | 32 | 18 | - | - | - |
| - Cargos de Nível Intermediário - NI | 8.059 | 1.328 | 1.041 | 1.024 | 83 | 49 | 2 | - | - |
| - Cargos de Nível Auxiliar - NA | 1.752 | 365 | 94 | 74 | 2 | - | - | - | - |
| ERCE - ESTRUTURA REMUNERATÓRIA DE CARGOS ESPECÍFICOS ** | - | - | - | - | - | - | - | - | - |
| - Cargos de Nível Superior - NS | - | - | - | - | - | - | - | - | - |
| TÉCNICOS-ADMINISTRATIVOS DAS IFES | - | - | - | - | - | - | - | - | 3.470 |
| - Cargos de Nível Superior - NS | - | - | - | - | - | - | - | - | 1.212 |
| - Cargos de Nível Intermediário - NI | - | - | - | - | - | - | - | - | 2.258 |
| - Cargos de Nível Auxiliar - NA | - | - | - | - | - | - | - | - | - |
| DACTA - GRUPO-DEFESA AÉREA E CONTR. DO TRAFÉGO AÉREO | - | - | - | - | - | - | - | - | - |
| - Cargos de Nível Superior - NS | - | - | - | - | - | - | - | - | - |
| - Cargos de Nível Intermediário - NI | - | - | - | - | - | - | - | - | - |
| MINISTÉRIO DO MEIO AMBIENTE | - | - | - | - | - | - | - | - | 271 |
| - Analista Ambiental - NS | - | - | - | - | - | - | - | - | 271 |
| - Técnico Administrativo - NI | - | - | - | - | - | - | - | - | - |
| MINISTÉRIO DA CULTURA | - | - | - | - | - | - | - | - | - |
| - Cargos de Nível Superior - NS | - | - | - | - | - | - | - | - | - |
| - Cargos de Nível Intermediário - NI | - | - | - | - | - | - | - | - | - |
| MINISTÉRIO DA FAZENDA | - | - | - | - | - | - | - | - | - |
| - Cargos de Nível Intermediário - NI | - | - | - | - | - | - | - | - | - |
| MINISTÉRIO DAS MINAS E ENERGIA | - | - | - | - | - | - | - | - | - |
| - Cargos de Nível Intermediário - NI | - | - | - | - | - | - | - | - | - |
| PREVIDENCIÁRIA | - | - | - | - | - | - | - | - | 1.343 |
| - Médico Perito Previdenciário - NS | - | - | - | - | - | - | - | - | - |
| - Analista Previdenciário - NS | - | - | - | - | - | - | - | - | 612 |
| - Técnico Previdenciário - NI | - | - | - | - | - | - | - | - | 731 |
| INFRA-ESTRUTURA (Carreira) | - | - | - | - | - | - | - | - | - |
| - Analista de Infra-Estrutura - NS | - | - | - | - | - | - | - | - | - |
| - Especialista em Infra-Estrutura Sênior- NS | - | - | - | - | - | - | - | - | - |
| SEGURO SOCIAL | - | - | - | - | - | - | - | - | - |
| - Analista do Seguro Social - NS | - | - | - | - | - | - | - | - | - |
| - Técnico do Seguro Social - NI | - | - | - | - | - | - | - | - | - |
| - Cargos de Nível Superior - NS | - | - | - | - | - | - | - | - | - |
| - Cargos de Nível Intermediário - NI | - | - | - | - | - | - | - | - | - |
| IBGE-INST. NAC. DE GEOGRAFIA E ESTATÍSTICA (Carreira) | - | - | - | - | - | - | - | - | - |
| - Analista de Planejamento, Gestão e Infra-Estruturas em Informações Geográficas e Estatísticas -NS | - | - | - | - | - | - | - | - | - |
| - Pesquisador em Informações Geográficas e Estatísticas - NS | - | - | - | - | - | - | - | - | - |
| - Tecnologista em Informações Geográficas e Estatísticas - NS | - | - | - | - | - | - | - | - | - |
| - Técnico em Informações Geográficas e Estatísticas - NI | - | - | - | - | - | - | - | - | - |

Tabela 4.1 - Ingressos no Serviço Público Federal a partir de 1995 por concurso público - SIAPE

| Cargo / Carreira | (Continuação) | | | | | | | | | | |
|--|---------------|-------|-------|-------|-------|-------|--------|-------|-------|-------------------|--------|
| | 2004 | 2005 | 2006 | 2007 | 2008 | 2009 | 2010 | 2011 | 2012 | 2013 ¹ | Total |
| FISCALIZAÇÃO | 173 | 1.375 | 1.234 | 656 | 293 | 1 | - | - | - | - | 4.040 |
| - Médico do Trabalho - 40 Hras Mtb - NS | - | - | - | - | - | - | - | - | - | - | 62 |
| - Supervisor Médico Pericial - NS | - | - | - | - | - | - | - | - | - | - | 171 |
| - Perito Médico da Previdência Social - NS | - | 1.273 | 1.234 | 306 | 196 | 1 | - | - | - | - | 3.010 |
| - Engenheiro Agrônomo - MAARA - NS | - | - | - | - | - | - | - | - | - | - | 2 |
| - Fiscal Federal Agropecuário | 173 | 102 | - | 350 | 97 | - | - | - | - | - | 795 |
| MAPA - MINIST. AGRICULTURA, PEC. E ABASTECIMENTO | - | - | - | - | 340 | 111 | 40 | 15 | 6 | - | 512 |
| - Agente de Inspeção Sanitária e Industrial de Produtos de Origem Animal - NI | - | - | - | - | 340 | 111 | 40 | 15 | 6 | - | 512 |
| PREVIDÊNCIA, SAÚDE E TRABALHO¹¹ | - | - | 2.796 | 1.009 | 344 | 6.757 | 3.035 | 592 | 925 | 145 | 15.603 |
| - Cargos de Nível Superior - NS | - | - | 1.478 | 538 | 236 | 940 | 1.464 | 287 | 558 | 8 | 5.509 |
| - Cargos de Nível Intermediário - NI | - | - | 1.318 | 471 | 108 | 5.817 | 1.571 | 305 | 367 | 137 | 10.094 |
| - Cargos de Nível Auxiliar - NA | - | - | 1.318 | 471 | 108 | 5.817 | 1.571 | 305 | - | - | 9.590 |
| DOCENTE | 2.287 | 2.153 | 4.011 | 1.862 | 5.619 | 9.955 | 12.893 | 7.589 | 6.190 | 4.829 | 71.455 |
| - Professor Superior - NS | 1.770 | 1.497 | 3.269 | 1.050 | 4.187 | 8.204 | 8.271 | 4.521 | 3.406 | 3.436 | 49.072 |
| - Professor de 1º e 2º graus - NS | 517 | 656 | 742 | 812 | 469 | - | - | - | 2 | 71 | 7.875 |
| Magistério do Ensino BÁSICO TÉCN. E TECNOLÓGICO | - | - | - | - | 938 | 1.750 | 4.537 | 3.067 | 2.782 | 1.322 | 14.396 |
| - Professor do Ensino Básico, Técnico e Tecnológico | - | - | - | - | 932 | 1.749 | 4.535 | 3.067 | 2.782 | 1.319 | 14.384 |
| - Prof. Ensino Básico, Técn. e Tecnológico - Substituto | - | - | - | - | 6 | 1 | 2 | - | - | 3 | 12 |
| Carreira do Magistério do ENSINO BÁSICO FEDERAL | - | - | - | - | 25 | 1 | 85 | 1 | - | - | 112 |
| - Professor do Ensino Básico Federal | - | - | - | - | 25 | 1 | 85 | 1 | - | - | 112 |
| CVM - COMISSÃO DE VALORES MOBILIÁRIOS | - | 87 | 106 | 22 | 1 | 39 | - | 25 | 101 | - | 504 |
| - Advogado - NS | - | - | - | - | - | - | - | - | - | - | 13 |
| - Analista - NS | - | 57 | 8 | 1 | - | 13 | - | - | 76 | - | 205 |
| - Inspetor - NS | - | 30 | 7 | - | - | 5 | - | - | 22 | - | 108 |
| - Cargos de Nível Intermediário - NI | - | - | 91 | 21 | 1 | 21 | - | 25 | 3 | - | 178 |
| SUSEP - SUPERINTENDÊNCIA DE SEGUROS PRIVADOS | - | - | 6 | 1 | - | - | 88 | 14 | 49 | 2 | 230 |
| - Analista Técnico - NS | - | - | 6 | 1 | - | - | 88 | 1 | 46 | - | 199 |
| - Procurador Autárquico - NS | - | - | - | - | - | - | - | 13 | - | - | 25 |
| - Cargos de Nível Intermediário - NI | - | - | - | - | - | - | - | - | 3 | 2 | 6 |
| PGPE - PLANO GERAL DE CARGOS DO PODER EXECUTIVO * | 544 | 426 | 1.650 | 645 | 332 | 2.436 | 2.949 | 415 | 567 | 84 | 30.761 |
| - Cargos de Nível Superior - NS | 381 | 324 | 963 | 465 | 188 | 183 | 1.462 | 195 | 196 | 43 | 11.240 |
| - Cargos de Nível Intermediário - NI | 163 | 102 | 687 | 180 | 144 | 2.253 | 1.483 | 218 | 328 | 39 | 17.183 |
| - Cargos de Nível Auxiliar - NA | - | - | - | - | - | - | 4 | 2 | 43 | 2 | 2.338 |
| ERCE - ESTRUTURA REMUNERATÓRIA DE CARGOS ESPECÍFICOS ** | - | - | - | - | - | - | 134 | 12 | 23 | 17 | 186 |
| - Cargos de Nível Superior - NS | - | - | - | - | - | - | 134 | 12 | 23 | 17 | 186 |
| TÉCNICOS-ADMINISTRATIVOS DAS IFES | 6.719 | 1.702 | 2.000 | 1.727 | 5.924 | 5.183 | 10.313 | 8.068 | 7.682 | 4.101 | 56.889 |
| - Cargos de Nível Superior - NS | 2.459 | 541 | 866 | 847 | 2.454 | 1.843 | 4.211 | 2.838 | 2.197 | 1.302 | 20.770 |
| - Cargos de Nível Intermediário - NI | 4.257 | 1.161 | 1.134 | 880 | 3.470 | 3.322 | 6.041 | 5.225 | 5.456 | 2.796 | 36.010 |
| - Cargos de Nível Auxiliar - NA | 3 | - | - | - | - | 8 | 61 | 5 | 29 | 3 | 109 |
| DACTA - GRUPO-DEFESA AÉREA E CONTR. DO TRAFÉGO AÉREO | - | - | 12 | 22 | 492 | 108 | 25 | 2 | - | - | 661 |
| - Cargos de Nível Superior - NS | - | - | 1 | 2 | 147 | 98 | 20 | 2 | - | - | 270 |
| - Cargos de Nível Intermediário - NI | - | - | 11 | 20 | 345 | 10 | 5 | - | - | - | 391 |
| MINISTÉRIO DO MEIO AMBIENTE | - | 669 | 98 | 362 | 74 | 399 | 149 | 60 | 136 | 143 | 2.361 |
| - Analista Ambiental - NS | - | 669 | 98 | 362 | 74 | 399 | 149 | 60 | 135 | 35 | 2.252 |
| - Técnico Administrativo - NI | - | - | - | - | - | - | - | - | - | 1 | 108 |
| MINISTÉRIO DA CULTURA | - | - | 214 | 42 | 43 | - | 514 | 91 | 86 | 60 | 1.050 |
| - Cargos de Nível Superior - NS | - | - | 213 | 35 | 43 | - | 298 | 52 | 38 | 56 | 735 |
| - Cargos de Nível Intermediário - NI | - | - | 1 | 7 | - | - | 216 | 39 | 48 | 4 | 315 |
| MINISTÉRIO DA FAZENDA | - | - | - | - | - | - | 656 | 53 | - | 461 | 1.170 |
| - Cargos de Nível Intermediário - NI | - | - | - | - | - | - | 656 | 53 | - | 461 | 1.170 |
| MINISTÉRIO DAS MINAS E ENERGIA | - | - | - | - | - | - | - | - | - | 2 | 2 |
| - Cargos de Nível Intermediário - NI | - | - | - | - | - | - | - | - | - | 2 | 2 |
| PREVIDENCIÁRIA | 95 | - | - | - | 2 | 1 | 446 | 181 | 315 | 303 | 2.686 |
| - Médico Perito Previdenciário - NS | - | - | - | - | 2 | 1 | 446 | 181 | 315 | 303 | 1.248 |
| - Analista Previdenciário - NS | 40 | - | - | - | - | - | - | - | - | - | 652 |
| - Técnico Previdenciário - NI | 55 | - | - | - | - | - | - | - | - | - | 786 |
| INFRA-ESTRUTURA (Carreira) | - | - | - | - | 332 | 49 | 251 | 9 | 112 | 31 | 784 |
| - Analista de Infra-Estrutura - NS | - | - | - | - | 290 | 31 | 251 | 9 | 112 | 31 | 724 |
| - Especialista em Infra-Estrutura Sênior- NS | - | - | - | - | 42 | 18 | - | - | - | - | 60 |
| SEGURO SOCIAL | 1.695 | 968 | 1.083 | 1.084 | 1.801 | 876 | 930 | 10 | 1.411 | 1.988 | 11.846 |
| - Analista do Seguro Social - NS | - | - | - | - | 487 | 825 | 293 | 7 | 88 | 281 | 1.981 |
| - Técnico do Seguro Social - NI | - | - | - | - | 1.314 | 51 | 637 | 3 | 1.323 | 1.707 | 5.035 |
| - Cargos de Nível Superior - NS | 663 | 314 | 236 | 34 | - | - | - | - | - | - | 1.247 |
| - Cargos de Nível Intermediário - NI | 1.032 | 654 | 847 | 1.050 | - | - | - | - | - | - | 3.583 |
| IBGE-INST. NAC. DE GEOGRAFIA E ESTATÍSTICA (Carreira) | - | - | 635 | 39 | 123 | 7 | 281 | 3 | 172 | - | 1.260 |
| - Analista de Planejamento, Gestão e Infra-Estruturas em Infor. Geográficas e Estatísticas -NS | - | - | - | 1 | - | - | 228 | 1 | 131 | - | 361 |
| - Pesquisador em Informações Geográficas e Estatísticas - NS | - | - | - | - | - | 7 | 1 | - | - | - | 8 |
| - Tecnologista em Informações Geográficas e Estatísticas - NS | - | - | 3 | 1 | - | - | 44 | 1 | 10 | - | 59 |
| - Técnico em Informações Geográficas e Estatísticas - NI | - | - | 632 | 37 | 123 | - | 8 | 1 | 31 | - | 832 |

Tabela 4.1 - Ingressos no Serviço Público Federal a partir de 1995, por concurso público - SIAPE

| Cargo / Carreira | (Conclusão) | | | | | | | | |
|--|---------------|--------------|--------------|--------------|--------------|--------------|------------|-----------|--------------|
| | 1995 | 1996 | 1997 | 1998 | 1999 | 2000 | 2001 | 2002 | 2003 |
| FIOCRUZ - FUNDAÇÃO OSWALDO CRUZ (Carreira) | - | - | - | - | - | - | - | - | - |
| - Analista de Gestão em Saúde - NS | - | - | - | - | - | - | - | - | - |
| - Pesquisador em Saúde Pública - NS | - | - | - | - | - | - | - | - | - |
| - Tecnologia em Saúde Pública - NS | - | - | - | - | - | - | - | - | - |
| - Assistente Técnico de Gestão em Saúde Pública - NI | - | - | - | - | - | - | - | - | - |
| - Técnico em Saúde Pública - NI | - | - | - | - | - | - | - | - | - |
| FIOCRUZ - FUNDAÇÃO OSWALDO CRUZ (Cargos Isolado) | - | - | - | - | - | - | - | - | - |
| - Especialista da Ciência, Tecnologia, Produção e Inovação em Saúde Pública - NS | - | - | - | - | - | - | - | - | - |
| INMETRO - INST. NAC. DE METROLOGIA NOMAL. E QUALIDADE | - | - | - | - | - | - | - | - | - |
| - Especialista em Metrologia e Qualidade - NS | - | - | - | - | - | - | - | - | - |
| - Analista Executivo de Metrologia e Qualidade - NS | - | - | - | - | - | - | - | - | - |
| - Pesquisador-Tecnologista em Metrologia e Qualidade - NS | - | - | - | - | - | - | - | - | - |
| - Técnico em Metrologia e Qualidade - NI | - | - | - | - | - | - | - | - | - |
| - Assistente em Metrologia e Qualidade - NI | - | - | - | - | - | - | - | - | - |
| INPI - INSTITUTO NACIONAL DE PROPRIEDADE INDUSTRIAL | - | - | - | - | - | - | - | - | - |
| - Especialista Sênior em Propriedade Industrial - NS | - | - | - | - | - | - | - | - | - |
| - Analista de Planej., Gestão de Infra-Estrutura em Propriedade Industrial - NS | - | - | - | - | - | - | - | - | - |
| - Pesquisador em Propriedade Industrial - NS | - | - | - | - | - | - | - | - | - |
| - Tecnologista em Propriedade Industrial - NS | - | - | - | - | - | - | - | - | - |
| - Técnico em Propriedade Industrial - NI | - | - | - | - | - | - | - | - | - |
| - Técnico em Planej., Gestão de Infra-Estrutura em Propriedade Industrial - NI | - | - | - | - | - | - | - | - | - |
| FNDE - FUNDO NAC. DE DESENVOLVIMENTO DA EDUCAÇÃO | - | - | - | - | - | - | - | - | - |
| - Especialista em Financiamento e Execução de Programas e Projetos Educacionais - NS | - | - | - | - | - | - | - | - | - |
| - Técnico em Financiamento e Execução de Programas e Projetos Educacionais - NI | - | - | - | - | - | - | - | - | - |
| INEP - INST. NAC. DE ESTUDOS E PESQUISAS EDUCACIONAIS | - | - | - | - | - | - | - | - | - |
| - Pesquisador-Tecnologista em Informações e Avaliações Educacionais - NS | - | - | - | - | - | - | - | - | - |
| - Técnico em Informações e Avaliações Educacionais - NI | - | - | - | - | - | - | - | - | - |
| EMBRATUR - INSTITUTO BRASILEIRO DE TURISMO | - | - | - | - | - | - | - | - | - |
| - Cargos de Nível Superior - NS | - | - | - | - | - | - | - | - | - |
| - Cargos de Nível Intermediário - NI | - | - | - | - | - | - | - | - | - |
| SUFRAMA - SUPERINTÊNCIA DA ZONA FRANCA DE MANAUS | - | - | - | - | - | - | - | - | - |
| - Cargos de Nível Superior - NS | - | - | - | - | - | - | - | - | - |
| - Cargos de Nível Intermediário - NI | - | - | - | - | - | - | - | - | - |
| AGÊNCIA NACIONAL DE ÁGUAS² | - | - | - | - | - | - | - | - | - |
| - Especialista em GeoProcessamento - NS | - | - | - | - | - | - | - | - | - |
| - Especialista em Recursos Hídricos - NS | - | - | - | - | - | - | - | - | - |
| - Analista Administrativo - NS | - | - | - | - | - | - | - | - | - |
| AGÊNCIAS REGULADORAS² | - | - | - | - | - | - | - | - | - |
| - Especialista em Regulação - NS | - | - | - | - | - | - | - | - | - |
| - Analista Administrativo - NS | - | - | - | - | - | - | - | - | - |
| - Técnico em Regulação - NI | - | - | - | - | - | - | - | - | - |
| - Técnico Administrativo - NI | - | - | - | - | - | - | - | - | - |
| DNIT - DEPART. NAC. de INFRA-ESTRUTURA DE TRANSPORTES | - | - | - | - | - | - | - | - | - |
| - Analista de Infra-Estrutura de Transportes - NS | - | - | - | - | - | - | - | - | - |
| - Analista Administrativo - NS | - | - | - | - | - | - | - | - | - |
| - Técnico de Suporte à Infra-Estrutura de Transporte - NI | - | - | - | - | - | - | - | - | - |
| - Técnico Administrativo - NI | - | - | - | - | - | - | - | - | - |
| HFA - HOSPITAL DAS FORÇAS ARMADAS | - | - | - | - | - | - | - | - | - |
| - Cargos de Nível Superior - NS | - | - | - | - | - | - | - | - | - |
| - Cargos de Nível Intermediário - NI | - | - | - | - | - | - | - | - | - |
| - Técnico em Atividades Médico-Hospitalares - NI | - | - | - | - | - | - | - | - | - |
| INSTITUTO EV ANDRO CHAGAS E CENTRO NACIONAL DE PRIMATAS | - | - | - | - | - | - | - | - | - |
| - Especialista em Pesquisa e Investigação Biomédica - NS | - | - | - | - | - | - | - | - | - |
| - Pesquisador em Saúde Pública - NS | - | - | - | - | - | - | - | - | - |
| - Analista de Gestão em Pesquisa e Investigação Biomédica - NS | - | - | - | - | - | - | - | - | - |
| - Tecnologista em Pesquisa e Investigação Biomédica - NS | - | - | - | - | - | - | - | - | - |
| - Técnico em Pesquisa e Investigação Biomédica em Saúde Pública - NS | - | - | - | - | - | - | - | - | - |
| - Assitente Técnico de Gestão em Pesquisa e Investigação Biomédica - NI | - | - | - | - | - | - | - | - | - |
| ABIN - Agência Brasileira de Inteligência | - | - | - | - | - | - | - | - | - |
| - Agente Técnico de Inteligência - NI | - | - | - | - | - | - | - | - | - |
| - Oficial Técnico de Inteligência - NI | - | - | - | - | - | - | - | - | - |
| Total | 19.675 | 9.927 | 9.055 | 7.815 | 2.927 | 1.524 | 660 | 30 | 7.220 |
| GOVERNO DO DISTRITO FEDERAL | - | - | - | - | - | - | - | - | - |
| - Policial Militar | - | - | - | - | - | - | - | - | 3 |
| - Policial Civil | - | - | - | - | - | - | - | - | 3 |
| - Corpo de Bombeiro | - | - | - | - | - | - | - | - | - |

Tabela 4.1 - Ingressos no Serviço Público Federal a partir de 1995, por concurso público - SIAPE

| Cargo / Carreira | (Conclusão) | | | | | | | | | | | Total |
|--|-------------|--------|--------|--------|--------|--------|--------|--------|--------|-------------------|---------|-------|
| | 2004 | 2005 | 2006 | 2007 | 2008 | 2009 | 2010 | 2011 | 2012 | 2013 ¹ | | |
| FIOCRUZ - FUNDAÇÃO OSWALDO CRUZ (Carreira) | - | - | 379 | 45 | 395 | - | - | 352 | 240 | 206 | 1.617 | |
| - Analista de Gestão em Saúde - NS | - | - | 68 | 6 | 93 | - | - | 103 | 90 | 24 | 384 | |
| - Pesquisador em Saúde Pública - NS | - | - | 109 | 6 | 62 | - | - | 2 | 42 | 37 | 258 | |
| - Tecnologia em Saúde Pública - NS | - | - | 168 | 21 | 174 | - | - | 81 | 94 | 109 | 647 | |
| - Assistente Técnico de Gestão em Saúde Pública - NI | - | - | - | - | - | - | - | 52 | 3 | 9 | 64 | |
| - Técnico em Saúde Pública - NI | - | - | 34 | 12 | 66 | - | - | 114 | 11 | 27 | 264 | |
| FIOCRUZ - FUNDAÇÃO OSWALDO CRUZ (Cargos Isolado) | - | - | - | - | - | - | - | - | 11 | 2 | 13 | |
| - Especialista da Ciência, Tecnologia, Produção e Inovação em Saúde Pública - NS | - | - | - | - | - | - | - | - | 11 | 2 | 13 | |
| INMETRO - INST. NAC. DE METROLOGIA NOMAL. E QUALIDADE | - | - | - | - | 108 | - | 9 | 125 | 98 | 2 | 342 | |
| - Especialista em Metrologia e Qualidade - NS | - | - | - | - | 2 | - | 2 | - | - | - | 4 | |
| - Analista Executivo de Metrologia e Qualidade - NS | - | - | - | - | 32 | - | 2 | 17 | 11 | - | 62 | |
| - Pesquisador-Tecnologista em Metrologia e Qualidade - NS | - | - | - | - | 74 | - | 5 | 69 | 42 | - | 190 | |
| - Técnico em Metrologia e Qualidade - NI | - | - | - | - | - | - | - | 34 | 39 | 2 | 75 | |
| - Assistente em Metrologia e Qualidade - NI | - | - | - | - | - | - | - | 5 | 6 | - | 11 | |
| INPI - INSTITUTO NACIONAL DE PROPRIEDADE INDUSTRIAL | - | - | 86 | 112 | - | 25 | 4 | 9 | - | 64 | 300 | |
| - Especialista Sênior em Propriedade Industrial - NS | - | - | - | - | - | - | 2 | - | - | - | 2 | |
| - Analista de Planejamento, Gestão de Infra-Estrutura em Propriedade Industrial - NS | - | - | 4 | 29 | - | 6 | - | 1 | - | 26 | 66 | |
| - Pesquisador em Propriedade Industrial - NS | - | - | 76 | 62 | - | 6 | 1 | 6 | - | 1 | 152 | |
| - Tecnologista em Propriedade Industrial - NS | - | - | - | - | - | - | - | - | - | 7 | 7 | |
| - Técnico em Propriedade Industrial - NI | - | - | - | - | - | 5 | - | 1 | - | 16 | 22 | |
| - Técnico em Planejamento, Gestão de Infra-Estrutura em Propriedade Industrial - NI | - | - | 6 | 21 | - | 8 | 1 | 1 | - | 14 | 51 | |
| FNDE - FUNDO NAC. DE DESENVOLVIMENTO DA EDUCAÇÃO | - | - | - | - | 231 | 150 | 20 | - | - | 129 | 530 | |
| - Especialista em Financiamento e Execução - NS | - | - | - | - | 88 | 45 | 17 | - | - | 54 | 204 | |
| - Técnico em Financiamento e Execução - NI | - | - | - | - | 143 | 105 | 3 | - | - | 75 | 326 | |
| INEP - INST. NAC. DE ESTUDOS E PESQUISAS EDUCACIONAIS | - | - | - | - | 98 | 90 | 6 | - | - | 115 | 309 | |
| - Pesquisador-Tecnologista em Informações e Avaliações Educacionais - NS | - | - | - | - | 74 | 61 | 6 | - | - | 38 | 179 | |
| - Técnico em Informações e Avaliações Educacionais - NI | - | - | - | - | 24 | 29 | - | - | - | 77 | 130 | |
| EMBRATUR - INSTITUTO BRASILEIRO DE TURISMO | - | - | - | - | - | - | - | 41 | 14 | 25 | 80 | |
| - Cargos de Nível Superior - NS | - | - | - | - | - | - | - | 27 | 7 | 13 | 47 | |
| - Cargos de Nível Intermediário - NI | - | - | - | - | - | - | - | 14 | 7 | 12 | 33 | |
| SUFRAMA - SUPERINTÊNCIA DA ZONA FRANCA DE MANAUS | - | - | - | - | 112 | 11 | 8 | 53 | 32 | 1 | 217 | |
| - Cargos de Nível Superior - NS | - | - | - | - | 41 | 5 | 1 | 27 | 8 | - | 82 | |
| - Cargos de Nível Intermediário - NI | - | - | - | - | 71 | 6 | 7 | 26 | 24 | 1 | 135 | |
| ANA - AGÊNCIA NACIONAL DE ÁGUAS | 2 | - | 26 | 18 | - | - | 75 | 10 | 16 | - | 147 | |
| - Especialista em GeoProcessamento - NS | 1 | - | 5 | 2 | - | - | 7 | 2 | 1 | - | 18 | |
| - Especialista em Recursos Hídricos - NS | 1 | - | 12 | 11 | - | - | 54 | 8 | 7 | - | 93 | |
| - Analista Administrativo - NS | - | - | 9 | 5 | - | - | 14 | - | 8 | - | 36 | |
| AGÊNCIAS REGULADORAS² | - | 1.082 | 889 | 1.510 | 741 | 666 | 672 | 208 | 75 | 140 | 5.983 | |
| - Especialista em Regulação - NS | - | 552 | 299 | 753 | 450 | 97 | 286 | 101 | 4 | 45 | 2.587 | |
| - Técnico em Regulação - NI | - | 106 | 146 | 251 | 77 | 334 | 155 | 12 | 12 | 31 | 1.124 | |
| - Analista Administrativo - NS | - | 142 | 133 | 296 | 118 | 139 | 55 | 80 | 17 | 24 | 1.004 | |
| - Técnico Administrativo - NI | - | 282 | 311 | 210 | 96 | 96 | 176 | 15 | 42 | 40 | 1.268 | |
| DMT - DEPART. NAC. de INFRA-ESTRUTURA DE TRANSPORTES | - | - | 445 | 286 | - | 73 | 62 | 79 | - | - | 945 | |
| - Analista de Infra-Estrutura de Transportes - NS | - | - | 141 | 96 | - | 73 | 62 | 79 | - | - | 451 | |
| - Analista Administrativo - NS | - | - | 76 | 56 | - | - | - | - | - | - | 132 | |
| - Técnico de Suporte à Infra-Estrutura de Transporte - NI | - | - | 152 | 95 | - | - | - | - | - | - | 247 | |
| - Técnico Administrativo - NI | - | - | 76 | 39 | - | - | - | - | - | - | 115 | |
| HFA - HOSPITAL DAS FORÇAS ARMADAS | - | - | - | - | - | 1 | - | 27 | 53 | 14 | 95 | |
| - Médico - NS | - | - | - | - | - | - | - | 9 | 26 | 7 | 42 | |
| - Especialista em Atividades Hospitalar - NS | - | - | - | - | - | - | - | - | 9 | 2 | 11 | |
| - Técnico em Atividades Médico-Hospitalares - NI | - | - | - | - | - | 1 | - | 18 | 18 | 5 | 42 | |
| INSTITUTO EV ANDRO CHAGAS E CENTRO NACIONAL DE PRIMATAS | - | - | - | - | - | - | - | 73 | 19 | 243 | 335 | |
| - Especialista em Pesquisa e Investigação Biomédica - NS | - | - | - | - | - | - | - | - | - | 2 | 2 | |
| - Pesquisador em Saúde Pública - NS | - | - | - | - | - | - | - | 40 | 3 | 6 | 49 | |
| - Analista de Gestão em Pesquisa e Investigação Biomédica - NS | - | - | - | - | - | - | - | - | 4 | 20 | 24 | |
| - Tecnologista em Pesquisa e Investigação Biomédica - NS | - | - | - | - | - | - | - | 18 | 4 | 2 | 24 | |
| - Técnico em Pesquisa e Investigação Biomédica em Saúde Pública - NS | - | - | - | - | - | - | - | - | - | 132 | 132 | |
| - Assistente Técnico de Gestão em Pesquisa e Investigação Biomédica - NI | - | - | - | - | - | - | - | 15 | 8 | 81 | 104 | |
| ABIN - Agência Brasileira de Inteligência | - | - | - | - | - | - | - | - | - | 6 | 6 | |
| - Agente Técnico de Inteligência - NI | - | - | - | - | - | - | - | - | - | 4 | 4 | |
| - Oficial Técnico de Inteligência - NI | - | - | - | - | - | - | - | - | - | 2 | 2 | |
| POLÍTICAS SOCIAIS | - | - | - | - | - | - | - | - | - | 479 | 479 | |
| - Cargos de Nível Superior - NS | - | - | - | - | - | - | - | - | - | 479 | 479 | |
| Total³ | 16.121 | 12.453 | 22.112 | 11.939 | 19.360 | 29.728 | 36.600 | 20.059 | 20.171 | 16.331 | 263.707 | |
| GOVERNO DO DISTRITO FEDERAL | - | - | - | - | - | - | - | - | - | - | - | |
| - Policial Militar | 18 | 31 | 41 | 40 | 11 | 52 | 1.210 | 60 | 66 | - | 1.532 | |
| - Policial Civil | 8 | 6 | 935 | 40 | 22 | 258 | 367 | 50 | 30 | 43 | 1.762 | |
| - Corpo de Bombeiro Militar | 6 | 3 | 2 | 13 | 43 | 4 | 19 | 2 | 369 | 9 | 470 | |

Elaborado: CGINF/DESIN/SEGEP/MP

Fonte: SIAPE - Sistema Integrado de Administração de Recursos Humanos (Extrator de Dados - extração de dados realizada dia 14/08/2013).

NS - Nível Superior / NI - Nível Intermediário / NA - Nível Auxiliar (Nível de escolaridade do Cargo).

1- Posição: junho 2013. (acumulado no ano).

2- A ANA- Agência Nacional de Águas, não esta sendo incluído nesse grupo das Agências Reguladoras.

3- Total sem Governo do Distrito Federal.

Obs.: Em 2000, 2001 e 2002 estão sendo consideradas as informações que constam no cadastro SIAPE, entretanto, podem ser inconsistentes as informações de ingresso no Serviço Público Federal por concurso (Quantitativos - Cargos/Carreiras), tendo em vista que o preenchimento do campo "ingresso no serviço público", pelo órgão de origem, não era obrigatório.

* De 1995 até junho de 2006 os valores desta tabela correspondem ao Plano de Classificação de Cargos - PCC. O PGPE foi criado pela lei nº 11.357 de 19/10/06

** Qtde de servidores conforme a Lei 12.277, de 30 de junho de 2010, para os cargos de provimentos efetivo, de nível superior de Arquiteto, Economista, Estatístico, Geólogo e Engenheiro (Agrimensor, Agrônomo, Civil, de Operações, de Pesca, Elétrico, Florestal, Mecânico, Operacional e Químico)

O quantitativo de ingressos no serviço público federal é um dado subestimado devido às características de nossa base de dados. Trabalhamos com os dados mensais fechados no período de confecção do Boletim. O sistema, porém, continua sendo atualizado e por vezes são cadastradas novas pessoas depois da confecção da tabela na posição atual. Além disso, pessoas que já se encontravam no serviço público e que realizaram um novo concurso para uma carreira diferente não são identificadas, pois a data de ingresso no serviço público, variável utilizada para a obtenção dos dados, mantém a mesma data do ingresso no primeiro cargo do serviço público.

Na tabela, há carreiras que foram criadas recentemente, portanto, nelas não há quantitativos. Essas carreiras estão marcadas com o símbolo '- '.

Tabela 4.2 - Ingressos no Serviço Público Federal no Plano Geral de Cargos do Poder Executivo - PGPE*, por concurso público - SIAPE

| (Continua) | | | | | | | | | |
|--|---------------|--------------|--------------|--------------|------------|-----------|----------|------|------|
| | 1995 | 1996 | 1997 | 1998 | 1999 | 2000 | 2001 | 2002 | 2003 |
| - Nível Superior (NS) | 3.447 | 1.695 | 854 | 794 | 32 | 18 | - | - | - |
| - Administrador | 241 | 58 | 20 | 15 | - | - | - | - | - |
| - Assistente Social | 72 | 36 | 44 | 42 | 1 | - | - | - | - |
| - Bibliotecário / Bibliotecário-documentalista | 65 | 123 | 48 | 33 | 1 | 2 | - | - | - |
| - Cirurgião-Dentista / Odontólogo | 57 | 7 | 12 | 10 | - | - | - | - | - |
| - Contador | 45 | 32 | 44 | 17 | 2 | 1 | - | - | - |
| - Enfermeiro | 911 | 257 | 190 | 154 | 19 | 6 | - | - | - |
| - Engenheiro | 156 | 56 | 94 | 55 | - | - | - | - | - |
| - Farmacêutico / Farmacêutico-bioquímico | 133 | 87 | 13 | 40 | 2 | - | - | - | - |
| - Fisioterapeuta | 62 | 23 | 6 | 5 | - | - | - | - | - |
| - Fonoaudiólogo | 17 | 2 | 1 | 4 | 1 | - | - | - | - |
| - Médico | 1.100 | 823 | 275 | 283 | 4 | 4 | - | - | - |
| - Nutricionista | 79 | 21 | 12 | 4 | - | 1 | - | - | - |
| - Psicólogo | 65 | 29 | 19 | 18 | - | - | - | - | - |
| - Tec Ass. Educacionais / Tec Ens. Orientação | 113 | 28 | 26 | 84 | - | - | - | - | - |
| - Outros | 331 | 113 | 50 | 30 | 2 | 4 | - | - | - |
| - Nível Intermediário (NI) | 8.059 | 1.328 | 1.041 | 1.024 | 83 | 49 | 2 | - | - |
| - Agente Administrativo | 2.241 | 168 | 45 | 141 | - | 2 | - | - | - |
| - Agente de Serviços de Engenharia | 41 | 2 | 1 | 1 | - | - | - | - | - |
| - Assistente Administração / Aux. Administrativo | 750 | 39 | 43 | 87 | 1 | 1 | - | - | - |
| - Auxiliar Biblioteca | 49 | 2 | - | 1 | - | - | - | - | - |
| - Auxiliar de Enfermagem | 2.586 | 495 | 463 | 213 | 45 | 2 | 2 | - | - |
| - Tec. Agropecuária / Oper. Máquinas Agrícolas | 55 | 44 | 56 | 9 | - | - | - | - | - |
| - Técnico de Contabilidade | 144 | 74 | 42 | 18 | - | - | - | - | - |
| - Técnico de Farmácia | 42 | 6 | 14 | 3 | - | - | - | - | - |
| - Técnico de Laboratório/Laboratorista-área | 271 | 197 | 132 | 196 | 9 | 11 | - | - | - |
| - Técnico em Enfermagem | 400 | 77 | 73 | 147 | 19 | - | - | - | - |
| - Técnico em Radiologia | 114 | 55 | 13 | 6 | - | 27 | - | - | - |
| - Outros | 1.366 | 169 | 159 | 202 | 9 | 6 | - | - | - |
| - Nível Auxiliar (NA) | 1.752 | 365 | 94 | 74 | 2 | - | - | - | - |
| - Auxiliar Agropecuária | 15 | 78 | 19 | 6 | - | - | - | - | - |
| - Auxiliar de Farmácia | 40 | 18 | 2 | 3 | - | - | - | - | - |
| - Auxiliar de Laboratório | 138 | 41 | 26 | 14 | 1 | - | - | - | - |
| - Auxiliar de Nutrição | 77 | 39 | 4 | 1 | - | - | - | - | - |
| - Auxiliar Op. Serv Diversos / Aux. Operacional | 685 | - | - | 4 | - | - | - | - | - |
| - Auxiliar Rural | 2 | 18 | 12 | - | - | - | - | - | - |
| - Cozinheiro / Copeiro / Auxiliar Cozinha | 175 | 91 | 16 | 20 | - | - | - | - | - |
| - Encanador / Marceneiro / Auxiliar Eletricista | 86 | 1 | - | 1 | - | - | - | - | - |
| - Operador de Máquina e Lavanderia | 145 | 3 | 3 | 2 | - | - | - | - | - |
| - Outros | 389 | 76 | 12 | 23 | 1 | - | - | - | - |
| TOTAL | 13.258 | 3.388 | 1.989 | 1.892 | 117 | 67 | 2 | - | - |

Elaborado: CGINF/DESIN/SEGEP/MP.

Fonte: SIAPE-Sistema Integrado de Administração de Recursos Humanos (Extrator de Dados).

NS - Nível Superior / NI - Nível Intermediário / NA - Nível Auxiliar (Nível de escolaridade do Cargo).

Obs.: Em 2000, 2001 e 2002 estão sendo consideradas as informações que constam no cadastro SIAPE, entretanto, podem ser inconsistentes as informações de ingresso no Serviço Público Federal por concurso (Quantitativos - Cargos/Carreiras), tendo em vista que o preenchimento do campo "ingresso no serviço público", pelo órgão de origem, não era obrigatório.

* De 1995 até junho de 2006 os valores desta tabela correspondem ao Plano de Classificação de Cargos - PCC.

O PGPE foi criado pela lei n° 11.357 de 19/10/06

Tabela 4.2 - Ingressos no Serviço Público Federal no Plano Geral de Cargos do Poder Executivo - PGPE*, por concurso público - SIAPE

| | 2004 | 2005 | 2006 | 2007 | 2008 | 2009 | 2010 | 2011 | 2012 | 2013 ¹ | Total |
|--|------------|------------|--------------|------------|------------|--------------|--------------|------------|------------|-------------------|---------------|
| - Nível Superior (NS) | 381 | 324 | 963 | 465 | 188 | 183 | 1.462 | 195 | 196 | 43 | 11.240 |
| - Administrador | 17 | 33 | 107 | 200 | 109 | 5 | 105 | 27 | 5 | 1 | 943 |
| - Assistente Social | 5 | 8 | 13 | 12 | 1 | 5 | 19 | 2 | 4 | 1 | 265 |
| - Bibliotecário / Bibliotecário-documentalista | 1 | 2 | 11 | 1 | 1 | - | - | - | - | - | 288 |
| - Cirurgião-Dentista / Odontólogo | 27 | 10 | - | - | - | - | - | - | - | - | 123 |
| - Contador | 3 | 4 | 21 | 57 | 22 | 10 | 42 | 14 | 4 | 2 | 320 |
| - Enfermeiro | 80 | 41 | 2 | - | 4 | 40 | 11 | - | - | - | 1.715 |
| - Engenheiro | 25 | 10 | 87 | 27 | - | - | - | - | - | - | 510 |
| - Farmacêutico / Farmacêutico-bioquímico | 2 | 1 | 265 | - | - | - | - | - | - | - | 543 |
| - Fisioterapeuta | 1 | - | - | - | - | - | - | - | - | - | 97 |
| - Fonoaudiólogo | - | - | - | - | - | - | - | - | - | - | 25 |
| - Médico | 162 | 27 | 15 | - | 1 | - | - | - | - | - | 2.694 |
| - Nutricionista | 5 | 3 | - | 2 | - | - | - | - | - | - | 127 |
| - Psicólogo | 16 | 9 | 2 | 2 | - | 1 | 12 | 2 | 1 | - | 176 |
| - Tec. Ass. Educacionais / Tec. Ens. Orientação | 1 | 124 | 38 | 15 | - | 4 | 54 | 8 | 4 | - | 499 |
| - Outros | 36 | 52 | 402 | 149 | 50 | 118 | 1.219 | 142 | 178 | 39 | 2.915 |
| - Nível Intermediário (NI) | 163 | 102 | 687 | 180 | 144 | 2.253 | 1.483 | 218 | 328 | 39 | 17.183 |
| - Agente Administrativo | - | 63 | 196 | 107 | 129 | 485 | 1.359 | 183 | 232 | 26 | 5.377 |
| - Agente de Serviços de Engenharia | - | - | - | - | - | - | - | - | - | - | 45 |
| - Assistente Administração / Aux. Administrativo | - | - | - | 20 | - | - | - | - | - | - | 941 |
| - Auxiliar Biblioteca | - | - | - | - | - | - | - | - | - | - | 52 |
| - Auxiliar de Enfermagem | 100 | 6 | 3 | 39 | 3 | - | - | - | - | - | 3.957 |
| - Tec. Agropecuária / Oper. Máquinas Agrícolas | - | - | - | - | - | - | - | - | - | - | 164 |
| - Técnico de Contabilidade | - | 4 | 19 | 9 | 3 | - | 10 | 1 | - | - | 324 |
| - Técnico de Farmácia | - | - | - | - | - | - | - | - | - | - | 65 |
| - Técnico de Laboratório/Laboratorista-área | 34 | 10 | 2 | - | - | - | - | - | - | - | 862 |
| - Técnico em Enfermagem | - | - | - | - | - | - | - | - | - | - | 716 |
| - Técnico em Radiologia | 29 | 1 | 1 | - | - | - | - | - | - | - | 246 |
| - Outros | - | 18 | 466 | 5 | 9 | 1.768 | 114 | 34 | 96 | 13 | 4.434 |
| - Nível Auxiliar (NA) | - | - | - | - | - | - | 4 | 2 | 43 | 2 | 2.338 |
| - Auxiliar Agropecuária | - | - | - | - | - | - | - | - | - | - | 118 |
| - Auxiliar de Farmácia | - | - | - | - | - | - | - | - | - | - | 63 |
| - Auxiliar de Laboratório | - | - | - | - | - | - | - | - | - | - | 220 |
| - Auxiliar de Nutrição | - | - | - | - | - | - | - | - | - | - | 121 |
| - Auxiliar Op. Serv. Diversos / Aux. Operacional | - | - | - | - | - | - | - | - | - | - | 689 |
| - Auxiliar Rural | - | - | - | - | - | - | - | - | - | - | 32 |
| - Cozinheiro / Copeiro / Auxiliar Cozinha | - | - | - | - | - | - | - | - | - | - | 302 |
| - Encanador / Marceneiro / Auxiliar Eletricista | - | - | - | - | - | - | - | - | - | - | 88 |
| - Operador de Máquina e Lavanderia | - | - | - | - | - | - | - | - | - | - | 153 |
| - Outros | - | - | - | - | - | - | 4 | 2 | 43 | 2 | 552 |
| TOTAL | 544 | 426 | 1.650 | 645 | 332 | 2.436 | 2.949 | 415 | 567 | 84 | 30.761 |

Elaboração: CGINF/DESIN/DESIN/SEGEP/MP

Fonte: SIAPE - Sistema Integrado de Administração de Recursos Humanos (Extrator de Dados - extração de dados realizada dia 14/08/2013).

NS - Nível Superior / NI - Nível Intermediário / NA - Nível Auxiliar (Nível de escolaridade do Cargo).

1- Posição: junho 2013 (acumulado no ano).

2- A ANA - Agência Nacional de Águas, não esta sendo incluído nesse grupo das Agências Reguladoras.

3- Total sem Governo do Distrito Federal.

Obs.: Em 2000, 2001 e 2002 estão sendo consideradas as informações que constam no cadastro SIAPE, entretanto, podem ser inconsistentes as informações de ingresso no Serviço Público Federal por concurso (Quantitativos - Cargos/Carreiras), tendo em vista que o preenchimento do campo "Ingresso no serviço público", pelo órgão de origem, não era obrigatório.

* De 1995 até junho de 2006 os valores desta tabela correspondem ao Plano de Classificação de Cargos - PCC.

OPGPE foi criado pela lei nº 11.357 de 19/10/06.

Nota: Os dados de 2011 foram retificados.

Tabela 4.3 - Quantitativo de Ingressos no Serviço Público Federal a partir de 1995 por concurso público, segundo o nível de escolaridade - SIAPE

| Nível de Escolaridade | Quantitativo de Ingresso no Serviço Público Federal | | | | | | | | | | | | | | | | | | | Total |
|---------------------------|---|--------------|--------------|--------------|--------------|--------------|------------|-----------|--------------|---------------|---------------|---------------|---------------|---------------|---------------|---------------|---------------|---------------|-------------------|----------------|
| | 1995 | 1996 | 1997 | 1998 | 1999 | 2000 | 2001 | 2002 | 2003 | 2004 | 2005 | 2006 | 2007 | 2008 | 2009 | 2010 | 2011 | 2012 | 2013 ¹ | |
| Superior (NS) | 7.709 | 6.309 | 6.574 | 5.861 | 1.937 | 1.348 | 621 | 26 | 3.763 | 8.799 | 7.597 | 14.049 | 8.038 | 11.825 | 16.281 | 24.177 | 13.268 | 11.301 | 9.219 | 158.702 |
| - Professor | 2.604 | 3.131 | 3.387 | 3.124 | 620 | 601 | 122 | 6 | 472 | 2.287 | 2.153 | 4.011 | 1.862 | 4.656 | 8.204 | 8.271 | 7.589 | 6.190 | 4.829 | 64.119 |
| - Outros | 5.105 | 3.178 | 3.187 | 2.737 | 1.317 | 747 | 499 | 20 | 3.291 | 6.512 | 5.444 | 10.038 | 6.176 | 7.169 | 8.077 | 15.906 | 5.679 | 5.111 | 4.390 | 94.583 |
| Intermediário (NI) | 10.097 | 3.251 | 2.387 | 1.879 | 988 | 176 | 39 | 4 | 3.457 | 7.319 | 4.856 | 8.063 | 3.901 | 7.535 | 13.434 | 12.335 | 6.783 | 8.797 | 6.659 | 101.960 |
| Auxiliar (NA) | 1.869 | 367 | 94 | 75 | 2 | - | - | - | - | 3 | - | - | - | - | 13 | 88 | 8 | 73 | 453 | 3.045 |
| Total | 19.675 | 9.927 | 9.055 | 7.815 | 2.927 | 1.524 | 660 | 30 | 7.220 | 16.121 | 12.453 | 22.112 | 11.939 | 19.360 | 29.728 | 36.600 | 20.059 | 20.171 | 16.331 | 263.707 |

Elaboração: CGINF/DESIN/DESIN/SEGEP/MP

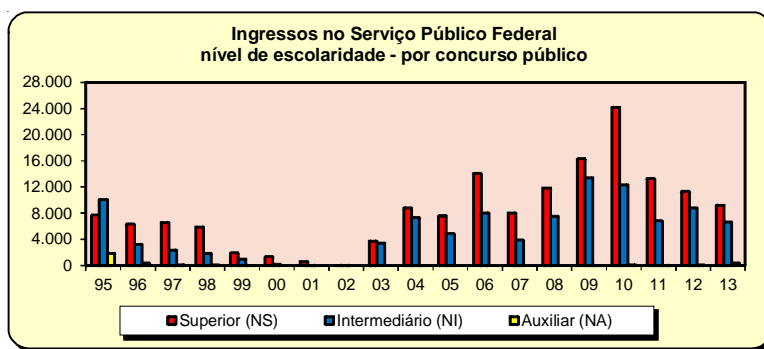
Fonte: SIAPE- Sistema Integrado de Administração de Recursos Humanos (Extrator de Dados - extração de dados realizada dia 14/08/2013).

NS - Nível Superior / NI - Nível Intemediário / NA - Nível Auxiliar (Nível de escolaridade do Cargo).

1- Posição: junho/2013 (acumulado do ano).

Obs.: Em 2000, 2001 e 2002 estão sendo consideradas as informações que constam no cadastro SIAPE. Entretanto, podem ser inconsistentes as informações de ingresso no Serviço Público Federal por concurso (Quantitativos - Cargos/Carreiras), tendo em vista que o preenchimento do campo "ingresso no serviço público", pelo órgão de origem não era obrigatório.

Nota: Os dados de 2011 foram retificados.



Fonte: SIAPE-Sistema Integrado de Administração de Recursos Humanos

Tabela 4.4 - Participação Percentual dos Ingressos no Serviço Público Federal a partir de 1995 por concurso , segundo o nível de escolaridade - SIAPE

| Nível de Escolaridade | Participação Percentual por Ingresso no Serviço Público Federal | | | | | | | | | | | | | | | | | | | Total |
|---------------------------|---|--------------|--------------|--------------|--------------|--------------|--------------|--------------|--------------|--------------|--------------|--------------|--------------|--------------|--------------|--------------|--------------|--------------|-------------------|--------------|
| | 1995 | 1996 | 1997 | 1998 | 1999 | 2000 | 2001 | 2002 | 2003 | 2004 | 2005 | 2006 | 2007 | 2008 | 2009 | 2010 | 2011 | 2012 | 2013 ¹ | |
| Superior (NS) | 39,2 | 63,6 | 72,6 | 75,0 | 66,2 | 88,5 | 94,1 | 86,7 | 52,1 | 54,6 | 61,0 | 63,5 | 67,3 | 61,1 | 54,8 | 66,1 | 66,1 | 56,0 | 56,5 | 60,18 |
| - Professor | 13,2 | 31,5 | 37,4 | 40,0 | 21,2 | 39,4 | 18,5 | 20,0 | 6,5 | 14,2 | 17,3 | 18,1 | 15,6 | 24,0 | 27,6 | 22,6 | 37,8 | 30,7 | 29,6 | 24,31 |
| - Outros | 25,9 | 32,0 | 35,2 | 35,0 | 45,0 | 49,0 | 75,6 | 66,7 | 45,6 | 40,4 | 43,7 | 45,4 | 51,7 | 37,0 | 27,2 | 43,5 | 28,3 | 25,3 | 26,9 | 35,87 |
| Intermediário (NI) | 51,3 | 32,7 | 26,4 | 24,0 | 33,8 | 11,5 | 5,9 | 13,3 | 47,9 | 45,4 | 39,0 | 36,5 | 32,7 | 38,9 | 45,2 | 33,7 | 33,8 | 43,6 | 40,8 | 38,66 |
| Auxiliar (NA) | 9,5 | 3,7 | 1,0 | 1,0 | 0,1 | - | - | - | - | 0,0 | - | - | - | - | 0,0 | 0,2 | 0,0 | 0,4 | 2,8 | 1,15 |
| Total | 100,0 | 100,0 | 100,0 | 100,0 | 100,0 | 100,0 | 100,0 | 100,0 | 100,0 | 100,0 | 100,0 | 100,0 | 100,0 | 100,0 | 100,0 | 100,0 | 100,0 | 100,0 | 100,0 | 100,0 |

Elaboração: CGINF/DESIN/DESIN/SEGEP/MP

Fonte: SIAPE- Sistema Integrado de Administração de Recursos Humanos (Extrator de Dados - extração de dados realizada dia 14/08/2013).

1- Posição: junho/2013 (acumulado no ano).

Obs.: Em 2000, 2001 e 2002 estão sendo consideradas as informações que constam no cadastro SIAPE. Entretanto, podem ser inconsistentes as informações de ingresso no Serviço Público Federal por concurso (Quantitativos - Cargos/Carreiras), tendo em vista que o preenchimento do campo "ingresso no serviço público", pelo órgão de origem não era obrigatório.

Nota: Os dados de 2011 foram retificados.

Tabela 4.5 - Idade Média dos Ingressos no Serviço Público Federal a partir de 1995 por concurso público - SIAPE

(Continua)

| Cargo / Carreira | 2004 | 2005 | 2006 | 2007 | 2008 | 2009 | 2010 | 2011 | 2012 ¹ | 2013 ¹ |
|--|-----------|-----------|-----------|-----------|-----------|-----------|-----------|-----------|-------------------|-------------------|
| GESTÃO GOVERNAMENTAL | 32 | 32 | 31 | 31 | 28 | 31 | 35 | 31 | 35 | 30 |
| - Analista de Comércio Exterior - NS | 36 | - | - | - | - | 28 | - | - | - | 30 |
| - Analista de Planejamento e Orçamento - NS | 31 | - | 31 | 37 | - | 33 | - | 31 | 40 | - |
| - Analista de Finanças e Controle - NS | 33 | 32 | 31 | 32 | 31 | 32 | 35 | 31 | 32 | - |
| - Especialista em Políticas Públicas e Gestão Governamental - NS | 31 | 30 | 31 | 28 | - | 31 | 35 | 31 | 40 | - |
| - Técnico de Finanças e Controle - NI | - | - | 37 | - | 26 | 28 | - | - | - | - |
| IPEA | 29 | 38 | 36 | - | - | 33 | 30 | 27 | 27 | - |
| - Técnico de Planejamento e Pesquisa - IPEA - NS | 29 | - | - | - | - | 34 | 31 | 31 | 31 | - |
| - Cargos de Nível Superior do IPEA - NS | - | 38 | 36 | - | - | 29 | 29 | 26 | 26 | - |
| - Cargos de Nível Intermediário do IPEA - NI | - | - | - | - | - | - | - | - | - | - |
| AUDITORIA | 33 | 30 | 32 | 34 | - | 32 | 31 | 33 | 33 | 32 |
| - Auditor-Fiscal da Receita Federal do Brasil - NS | 32 | - | 32 | 45 | - | - | 30 | 33 | 33 | 31 |
| - Analista Tributário da Receita Federal do Brasil - NS | 33 | - | 32 | 31 | - | - | 31 | 36 | 36 | 32 |
| - Auditor-Fiscal da Previdência Social - NS | 35 | - | - | 67 | - | - | - | - | - | - |
| - Auditor Fiscal do Trabalho - NS | - | - | - | - | - | 32 | 29 | 32 | 32 | - |
| - Auditor-Fiscal do Trabalho - Segurança no Trabalho - NS | - | - | - | - | - | - | - | - | - | - |
| - Auditor-Fiscal do Trabalho - Legislação do Trabalho - NS | 31 | 30 | - | 33 | - | - | - | - | - | - |
| DIPLOMATA | 28 | 28 | 29 | 28 | 26 | 28 | 28 | 30 | 27 | 30 |
| - 3º Secretário a Ministro de Primeira Classe - NS | 28 | 29 | 29 | 27 | 28 | 28 | 27 | 30 | 27 | - |
| - Oficial de Chancelaria - NS | - | 29 | 31 | 28 | - | 29 | 31 | 30 | 30 | 30 |
| - Assistente de Chancelaria - NI | - | 24 | - | - | 25 | 26 | - | - | - | - |
| JURIDICA | 29 | 28 | 28 | 28 | 28 | 29 | 29 | 30 | 30 | 33 |
| - Procurador Autárquico do INSS - NS | - | - | - | - | - | - | - | - | - | - |
| - Procurador Federal - NS | 28 | 29 | 29 | 27 | 29 | 29 | - | 29 | 31 | - |
| - Procurador da Fazenda Nacional - NS | 29 | 28 | 28 | 29 | 28 | 29 | 31 | 31 | 31 | 29 |
| - Advogado/Assistente Jurídico AGU - NS | - | 28 | 28 | 30 | 28 | 28 | 28 | 28 | 28 | 32 |
| - Advogado/Procurador de Autarquias e Fundações - NS | - | - | - | - | - | - | - | - | - | 28 |
| - Defensor Público - NS | - | 27 | 31 | - | 28 | 29 | 27 | 29 | 33 | 34 |
| TRIBUNAL MARÍTIMO | | | | | | | 2 | | 62 | |
| - Juiz do Tribunal Marítimo - NS | | | | | | | | | 62 | |
| POLÍCIA FEDERAL | 33 | 30 | 31 | 32 | 33 | 35 | 29 | 36 | 14 | 34 |
| - Delegado - NS | 33 | - | 30 | 31 | 32 | 33 | - | 34 | - | 36 |
| - Perito - NS | 33 | 30 | 30 | 32 | 35 | 35 | - | - | 1 | 29 |
| - Papiloscopista | - | 31 | - | - | 36 | - | - | - | 29 | 41 |
| - Escrivão | 33 | 27 | 32 | 32 | 33 | 37 | 29 | 39 | 36 | 33 |
| - Agente de Polícia | 32 | 30 | 31 | 33 | 33 | 35 | 29 | 36 | 29 | 33 |
| PENITENCIÁRIA FEDERAL | - | - | 29 | 34 | - | 29 | 30 | 33 | 33 | - |
| - Especialista em Assistência Penitenciária - NS | - | - | - | - | - | - | - | - | - | - |
| - Técnico de Apoio a Assistência Penitenciária - NI | - | - | - | - | - | - | 33 | 33 | 33 | - |
| - Agente Penitenciário Federal - NI | - | - | 29 | 34 | - | 29 | 30 | 28 | 28 | - |
| POLICIAL RODOVIÁRIO FEDERAL - NS | 27 | 29 | 30 | 31 | 34 | 28 | 30 | 36 | 31 | 34 |
| PLANO ESPECIAL DA POLÍCIA RODOVIÁRIA FEDERAL | - | - | - | - | - | - | - | - | - | 32 |
| - Cargos de Nível Superior - NS | - | - | - | - | - | - | - | - | - | 33 |
| - Cargos de Nível Intermediário - NI | - | - | - | - | - | - | - | - | - | 31 |
| PLANO ESPECIAL DO DEPART. DA POLÍCIA FEDERAL | 28 | 30 | 31 | - | - | - | - | - | - | 27 |
| - Cargos de Nível Superior - NS | 31 | 32 | 35 | - | - | - | - | - | - | 23 |
| - Cargos de Nível Intermediário - NI | 28 | 29 | 30 | - | - | - | - | - | - | 29 |
| DEPARTAMENTO NACIONAL DE PRODUÇÃO MINERAL - DNPM | - | - | 35 | 28 | 35 | 41 | 32 | 32 | 31 | - |
| - Especialista em Recursos Mnerais - NS | - | - | 36 | 38 | 36 | 42 | 33 | 53 | 34 | - |
| - Analista Administrativo - NS | - | - | 34 | 33 | 32 | 39 | 33 | 35 | 28 | - |
| - Técnico em Atividade de Mneração - NI | - | - | 32 | 19 | 39 | - | 29 | 28 | 30 | - |
| - Técnico Administrativo - NI | - | - | 32 | 30 | 29 | - | 30 | 32 | 31 | - |
| PESQUISA EM CIÊNCIA & TECNOLOGIA | 33 | 33 | 34 | 33 | 32 | 32 | 33 | 32 | 33 | 35 |
| - Analista - NS | 32 | 35 | 34 | 34 | 30 | 33 | 36 | 36 | 28 | 32 |
| - Tecnologista - NS | 36 | 32 | 37 | 33 | 38 | 35 | 34 | 34 | 39 | 39 |
| - Pesquisador - NS | 34 | 35 | 36 | 38 | 32 | 39 | 38 | 38 | 44 | 34 |
| - Assistente - NI | - | - | 34 | - | 32 | 29 | 33 | 47 | 23 | 32 |
| - Técnico - NI | 28 | 32 | 32 | 28 | 34 | 30 | 31 | 27 | 30 | 35 |
| - Auxiliar Técnico - NA | - | - | - | - | - | - | 32 | 28 | 42 | - |
| - Auxiliar - NA | - | - | - | - | - | 27 | 24 | 30 | 30 | - |
| TECNOLOGIA MILITAR | - | - | - | - | - | - | - | - | 27 | 32 |
| - Engenheiro de Tecnologia Militar - NS | - | - | - | - | - | - | - | - | 24 | - |
| - Analista de Tecnologia Militar - NS | - | - | - | - | - | - | - | - | 34 | - |
| - Técnico de Tecnologia Militar - NI | - | - | - | - | - | - | - | - | 24 | 32 |
| Quadro de Civil | - | - | - | - | - | - | - | - | 30 | - |
| - Cargos de Nível Superior - NS | - | - | - | - | - | - | - | - | 30 | - |
| REFORMA E DESENVOLVIMENTO AGRÁRIO | 32 | 34 | 30 | 31 | 33 | - | - | - | 31 | 34 |
| - Engenheiro Agrônomo - NS | 35 | 36 | 32 | 35 | 35 | - | - | - | 31 | 31 |
| - Nível Superior | 31 | 32 | 31 | 31 | 32 | - | - | - | 31 | 34 |
| - Nível Intermediário | - | - | 26 | 26 | - | - | - | - | - | - |
| PREVIDÊNCIA COMPLEMENTAR | - | - | - | - | - | - | - | - | 29 | 31 |
| - Especialista em Previdência Complementar - NS | - | - | - | - | - | - | - | - | 24 | 33 |
| - Analista Administrativo - NS | - | - | - | - | - | - | - | - | 29 | 31 |
| - Técnico Administrativo - NI | - | - | - | - | - | - | - | - | 37 | 29 |

Tabela 4.5 - Idade Média dos Ingressos no Serviço Público Federal a partir de 1995 por concurso público - SIAPE

(Continua)

| Cargo / Carreira | 2004 | 2005 | 2006 | 2007 | 2008 | 2009 | 2010 | 2011 | 2012 | 2013 ¹ |
|--|-----------|-----------|-----------|-----------|-----------|-----------|-----------|-----------|-----------|-------------------|
| GESTÃO GOVERNAMENTAL | 32 | 32 | 31 | 31 | 28 | 31 | 35 | 31 | 35 | 30 |
| - Analista de Comércio Exterior - NS | 36 | - | - | - | - | 28 | - | - | - | 30 |
| - Analista de Planejamento e Orçamento - NS | 31 | - | 31 | 37 | - | 33 | - | 31 | 40 | - |
| - Analista de Finanças e Controle - NS | 33 | 32 | 31 | 32 | 31 | 32 | 35 | 31 | 32 | - |
| - Especialista em Políticas Públicas e Gestão Governamental - NS | 31 | 30 | 31 | 28 | - | 31 | 35 | 31 | 40 | - |
| - Técnico de Finanças e Controle - NI | - | - | 37 | - | 26 | 28 | - | - | - | - |
| IPEA | 29 | 38 | 36 | - | - | 33 | 30 | 27 | 27 | - |
| - Técnico de Planejamento e Pesquisa - IPEA - NS | 29 | - | - | - | - | 34 | 31 | 31 | 31 | - |
| - Cargos de Nível Superior do IPEA - NS | - | 38 | 36 | - | - | 29 | 29 | 26 | 26 | - |
| - Cargos de Nível Intermediário do IPEA - NI | - | - | - | - | - | - | - | - | - | - |
| AUDITORIA | 33 | 30 | 32 | 34 | - | 32 | 31 | 33 | 33 | - |
| - Auditor-Fiscal da Receita Federal do Brasil - NS | 32 | - | 32 | 45 | - | - | 30 | 33 | 33 | - |
| - Analista Tributário da Receita Federal do Brasil - NS | 33 | - | 32 | 31 | - | - | 31 | 36 | 36 | 32 |
| - Auditor-Fiscal da Previdência Social - NS | 35 | - | - | 67 | - | - | - | - | - | - |
| - Auditor Fiscal do Trabalho - NS | - | - | - | - | - | 32 | 29 | 32 | 32 | - |
| - Auditor-Fiscal do Trabalho - Segurança no Trabalho - NS | - | - | - | - | - | - | - | - | - | - |
| - Auditor-Fiscal do Trabalho - Legislação do Trabalho - NS | 31 | 30 | - | 33 | - | - | - | - | - | - |
| DIPLOMATA | 28 | 28 | 29 | 28 | 26 | 28 | 28 | 30 | 27 | 30 |
| - 3º Secretário a Ministro de Primeira Classe - NS | 28 | 29 | 29 | 27 | 28 | 28 | 27 | 30 | 27 | - |
| - Oficial de Chancelaria - NS | - | 29 | 31 | 28 | - | 29 | 31 | 30 | 30 | 30 |
| - Assistente de Chancelaria - NI | - | 24 | - | - | 25 | 26 | - | - | - | - |
| JURÍDICA | 29 | 28 | 28 | 28 | 28 | 29 | 29 | 30 | 30 | 33 |
| - Procurador Autárquico do INSS - NS | - | - | - | - | - | - | - | - | - | - |
| - Procurador Federal - NS | 28 | 29 | 29 | 27 | 29 | 29 | - | 29 | 31 | - |
| - Procurador da Fazenda Nacional - NS | 29 | 28 | 28 | 29 | 28 | 29 | 31 | 31 | 31 | - |
| - Advogado/Assistente Jurídico AGU - NS | - | 28 | 28 | 30 | 28 | 28 | 28 | 28 | 28 | - |
| - Advogado/Procurador de Autarquias e Fundações - NS | - | - | - | - | - | - | - | - | - | 28 |
| - Defensor Público - NS | - | 27 | 31 | - | 28 | 29 | 27 | 29 | 33 | 32 |
| TRIBUNAL MARÍTIMO | - | - | - | - | - | - | 2 | - | 62 | - |
| - Juiz do Tribunal Marítimo - NS | - | - | - | - | - | - | - | - | 62 | - |
| POLÍCIA FEDERAL | 33 | 30 | 31 | 32 | 33 | 35 | 29 | 36 | 14 | 34 |
| - Delegado - NS | 33 | - | 30 | 31 | 32 | 33 | - | 34 | - | - |
| - Perito - NS | 33 | 30 | 30 | 32 | 35 | 35 | - | - | 1 | 29 |
| - Papiloscopista | - | 31 | - | - | 36 | - | - | - | 29 | 41 |
| - Escrivão | 33 | 27 | 32 | 32 | 33 | 37 | 29 | 39 | 36 | - |
| - Agente de Polícia | 32 | 30 | 31 | 33 | 33 | 35 | 29 | 36 | 29 | 33 |
| PENITENCIÁRIA FEDERAL | - | - | 29 | 34 | - | 29 | 30 | 33 | 33 | - |
| - Especialista em Assistência Penitenciária - NS | - | - | - | - | - | - | - | - | - | - |
| - Técnico de Apoio a Assistência Penitenciária - NI | - | - | - | - | - | - | 33 | 33 | 33 | - |
| - Agente Penitenciário Federal - NI | - | - | 29 | 34 | - | 29 | 30 | 28 | 28 | - |
| POLICIAL RODOVIÁRIO FEDERAL - NS | 27 | 29 | 30 | 31 | 34 | 28 | 30 | 36 | 31 | 34 |
| PLANO ESPECIAL DA POLÍCIA RODOVIÁRIA FEDERAL | - | - | - | - | - | - | - | - | - | 27 |
| - Cargos de Nível Superior - NS | - | - | - | - | - | - | - | - | - | 33 |
| - Cargos de Nível Intermediário - NI | - | - | - | - | - | - | - | - | - | 31 |
| PLANO ESPECIAL DO DEPART. DA POLÍCIA FEDERAL | 28 | 30 | 31 | - | - | - | - | - | - | - |
| - Cargos de Nível Superior - NS | 31 | 32 | 35 | - | - | - | - | - | - | 33 |
| - Cargos de Nível Intermediário - NI | 28 | 29 | 30 | - | - | - | - | - | - | 27 |
| DEPARTAMENTO NACIONAL DE PRODUÇÃO MINERAL - DNPM | - | - | 35 | 28 | 35 | 41 | 32 | 32 | 31 | - |
| - Especialista em Recursos Minerais - NS | - | - | 36 | 38 | 36 | 42 | 33 | 53 | 34 | - |
| - Analista Administrativo - NS | - | - | 34 | 33 | 32 | 39 | 33 | 35 | 28 | - |
| - Técnico em Atividade de Mineração - NI | - | - | 32 | 19 | 39 | - | 29 | 28 | 30 | - |
| - Técnico Administrativo - NI | - | - | 32 | 30 | 29 | - | 30 | 32 | 31 | - |
| PESQUISA EM CIÊNCIA & TECNOLOGIA | 33 | 33 | 34 | 33 | 32 | 32 | 33 | 32 | 33 | 35 |
| - Analista - NS | 32 | 35 | 34 | 34 | 30 | 33 | 36 | 36 | 28 | 35 |
| - Tecnologista - NS | 36 | 32 | 37 | 33 | 38 | 35 | 34 | 34 | 39 | 27 |
| - Pesquisador - NS | 34 | 35 | 36 | 38 | 32 | 39 | 38 | 38 | 44 | 36 |
| - Assistente - NI | - | - | 34 | - | 32 | 29 | 33 | 47 | 23 | 30 |
| - Técnico - NI | 28 | 32 | 32 | 28 | 34 | 30 | 31 | 27 | 30 | 42 |
| - Auxiliar Técnico - NA | - | - | - | - | - | - | 32 | 28 | 42 | - |
| - Auxiliar - NA | - | - | - | - | - | 27 | 24 | 30 | 30 | - |
| TECNOLOGIA MILITAR | - | - | - | - | - | - | - | - | 27 | 32 |
| - Engenheiro de Tecnologia Militar - NS | - | - | - | - | - | - | - | - | 24 | - |
| - Analista de Tecnologia Militar - NS | - | - | - | - | - | - | - | - | 34 | - |
| - Técnico de Tecnologia Militar - NI | - | - | - | - | - | - | - | - | 24 | 32 |
| Quadro de Civil | - | - | - | - | - | - | - | - | 30 | - |
| - Cargos de Nível Superior - NS | - | - | - | - | - | - | - | - | 30 | - |
| REFORMA E DESENVOLVIMENTO AGRÁRIO | 32 | 34 | 30 | 31 | 33 | - | - | - | 31 | 37 |
| - Engenheiro Agrônomo - NS | 35 | 36 | 32 | 35 | 35 | - | - | - | 31 | 34 |
| - Nível Superior | 31 | 32 | 31 | 31 | 32 | - | - | - | 31 | 34 |
| - Nível Intermediário | - | - | 26 | 26 | - | - | - | - | - | - |
| PREVIDÊNCIA COMPLEMENTAR | - | - | - | - | - | - | - | - | 29 | 33 |
| - Especialista em Previdência Complementar - NS | - | - | - | - | - | - | - | - | 24 | 33 |
| - Analista Administrativo - NS | - | - | - | - | - | - | - | - | 29 | 34 |
| - Técnico Administrativo - NI | - | - | - | - | - | - | - | - | 37 | 29 |

Tabela 4.5 - Idade Média dos Ingressos no Serviço Público Federal a partir de 1995 por concurso público - SIAPE

| Cargo / Carreira | (Conclusão) | | | | | | | | | |
|---|-------------|------|------|------|------|------|------|------|------|-------------------|
| | 2004 | 2005 | 2006 | 2007 | 2008 | 2009 | 2010 | 2011 | 2012 | 2013 ¹ |
| FISCALIZAÇÃO | 32 | 39 | 39 | 34 | 38 | 61 | - | - | - | - |
| - Médico do Trabalho - 40 Horas Mtb - NS | - | - | - | - | - | - | - | - | - | - |
| - Supervisor Médico Pericial - NS | - | - | - | - | - | - | - | - | - | - |
| - Perito Médico da Previdência Social - NS | - | 39 | 39 | 38 | 41 | 61 | - | - | - | - |
| - Engenheiro Agrônomo - MAARA - NS | - | - | - | - | - | - | - | - | - | - |
| - Fiscal Federal Agropecuário - NS | 32 | 33 | - | 31 | 32 | - | - | - | - | - |
| MAPA - MINIST. AGRICULTURA, PEC. E ABASTECIMENTO | - | - | - | - | 30 | 31 | 31 | 32 | 30 | |
| - Agente de Insp. Sanitária e Industrial de Produtos de Origem Animal - NI | - | - | - | - | 30 | 31 | 31 | 32 | 30 | |
| PREVIDÊNCIA, SAÚDE E TRABALHO | - | - | 32 | 31 | 32 | 31 | 32 | 35 | 34 | 34 |
| - Cargos de Nível Superior - NS | - | - | 35 | 33 | 33 | 33 | 33 | 35 | 48 | 38 |
| - Cargos de Nível Intermediário- NI | - | - | 29 | 30 | 31 | 31 | 32 | 31 | 32 | 33 |
| DOCENTE | 36 | 36 | 37 | 36 | 36 | 36 | 35 | 36 | 36 | 34 |
| - Professor Superior - NS | 37 | 36 | 37 | 37 | 36 | 37 | 36 | 37 | 36 | 35 |
| - Professor de 1º e 2º graus - NS | 34 | 34 | 35 | 35 | 35 | - | - | - | 49 | 35 |
| Magistério do Ensino BÁSICO TÉCN. E TECNOLÓGICO | - | - | - | - | 34 | 34 | 34 | 35 | 34 | 33 |
| - Professor do Ensino Básico, Técnico e Tecnológico | - | - | - | - | 34 | 34 | 34 | 35 | 34 | 33 |
| - Prof. Ensino Básico, Técn. e Tecnológico - Substituto | - | - | - | - | - | - | - | - | - | - |
| - Prof. Titular do Ensino Básico e Tecnológico | - | - | - | - | - | - | - | - | - | - |
| Carreira do Magistério do ENSINO BÁSICO FEDERAL | - | - | - | - | 38 | 28 | 36 | 30 | 30 | |
| - Professor do Ensino Básico Federal | - | - | - | - | 38 | 28 | 36 | 30 | 30 | |
| CVM - COMISSÃO DE VALORES MOBILIÁRIOS | - | 35 | 31 | 30 | 22 | 33 | - | 26 | 37 | |
| - Advogado - NS | - | - | - | - | - | - | - | - | - | |
| - Analista - NS | - | 35 | 38 | 52 | - | 36 | - | - | 55 | |
| - Inspetor - NS | - | 35 | 40 | - | - | 33 | - | - | 32 | |
| - Cargos de Nível Intermediário - NI | - | - | 30 | 29 | 22 | 31 | - | 51 | 23 | |
| SUSEP - SUPERINTENDÊNCIA DE SEGUROS PRIVADOS | - | - | 33 | 33 | - | - | 30 | 32 | 29 | |
| - Analista Técnico - NS | - | - | 33 | 33 | - | - | 30 | 22 | 22 | |
| - Procurador Autárquico - NS | - | - | - | - | - | - | - | - | - | |
| - Cargos de Nível Intermediário - NI | - | - | - | - | - | - | - | 33 | 36 | 26 |
| PGPE - PLANO GERAL DE CARGOS DO PODER EXECUTIVO* | 30 | 28 | 29 | 30 | 31 | 28 | 29 | 28 | 33 | 33 |
| - Cargos de Nível Superior - NS | 30 | 31 | 30 | 31 | 32 | 29 | 31 | 32 | 32 | 33 |
| - Cargos de Nível Intermediário - NI | 29 | 25 | 28 | 28 | 29 | 28 | 28 | 28 | 32 | 30 |
| - Cargos de Nível Auxiliar - NA | - | - | - | - | - | - | 25 | 25 | 46 | |
| ERCE - ESTRUTURA REMUNERATÓRIA DE CARGOS ESPECÍFICOS ** | - | - | - | - | - | - | 30 | 32 | 33 | 30 |
| - Cargos de Nível Superior - NS | - | - | - | - | - | - | 30 | 32 | 33 | 30 |
| TÉCNICOS-ADMINISTRATIVOS DAS IFES | 31 | 30 | 30 | 31 | 30 | 31 | 31 | 31 | 30 | 32 |
| - Cargos de Nível Superior - NS | 32 | 34 | 32 | 32 | 31 | 32 | 32 | 31 | 32 | 33 |
| - Cargos de Nível Intermediário - NI | 30 | 29 | 29 | 29 | 29 | 30 | 30 | 31 | 30 | 31 |
| - Cargos de Nível Auxiliar - NA | 31 | - | - | - | - | 27 | 31 | 32 | 30 | 35 |
| DACTA - GRUPO-DEFESA AÉREA E CONTR. DO TRAFÉGO AÉREO | - | - | 27 | 32 | 28 | 29 | 30 | 29 | 29 | |
| - Cargos de Nível Superior - NS | - | - | 28 | 47 | 34 | 29 | 30 | 28 | 28 | |
| - Cargos de Nível Intermediário - NI | - | - | 27 | 30 | 27 | 28 | 29 | 29 | 29 | |
| MINISTÉRIO DO MEIO AMBIENTE | - | 31 | 30 | 32 | 29 | 30 | 32 | 31 | 27 | 32 |
| - Analista Ambiental - NS | - | 31 | 30 | 32 | 29 | 30 | 32 | 31 | 27 | 36 |
| - Técnico Administrativo - NI | - | - | - | - | - | - | - | - | - | 31 |
| MINISTÉRIO DA CULTURA | - | - | 31 | 33 | 34 | - | 28 | 30 | 32 | 29 |
| - Cargos de Nível Superior - NS | - | - | 31 | 33 | 34 | - | 31 | 31 | 31 | 28 |
| - Cargos de Nível Intermediário - NI | - | - | 24 | 34 | - | - | 27 | 29 | 36 | 53 |
| MINISTÉRIO DA FAZENDA | - | - | - | - | - | - | 30 | 30 | 27 | 33 |
| - Cargos de Nível Superior - NS | - | - | - | - | - | - | - | - | 25 | |
| - Cargos de Nível Intermediário - NI | - | - | - | - | - | - | 30 | 30 | 30 | 33 |
| PREVIDENCIÁRIA | - | - | - | - | - | - | - | - | - | 38 |
| - Médico Perito Previdenciário - NS | - | - | - | - | - | - | - | - | - | 38 |
| - Analista Previdenciário - NS | - | - | - | - | - | - | - | - | - | 64 |
| - Técnico Previdenciário - NI | 31 | - | - | 32 | 33 | 38 | 38 | 41 | 35 | 20 |
| INFRA-ESTRUTURA (Carreira) | - | - | - | - | 33 | 38 | 38 | 41 | 35 | 38 |
| - Analista de Infra-Estrutura - NS | 33 | - | - | 32 | - | - | - | - | - | 38 |
| - Especialista de Infra-Estrutura Sênior- NS | 29 | - | - | - | - | - | - | - | - | |
| SEGURO SOCIAL | - | - | - | - | 35 | 37 | 35 | 35 | 37 | 30 |
| - Analista do Seguro Social - NS | - | - | - | - | 33 | 31 | 35 | 35 | 37 | 38 |
| - Técnico do Seguro Social - NI | - | - | - | - | 48 | 49 | - | - | - | 32 |
| - Cargos de Nível Intermediário - NI | 31 | 28 | 29 | 31 | 29 | 32 | 32 | 34 | 28 | 29 |
| IBGE - INST. NACIONAL DE GEOGRAFIA E ESTATÍSTICA (Carreira) | - | - | 32 | 24 | 28 | 33 | 34 | 32 | 34 | 40 |
| - Analista de Planejamento, Gestão e Infra-Estrutura em Informações Geográficas e Estatística -NS | - | - | - | 35 | - | - | 34 | 34 | 42 | 29 |
| - Pesquisador em Informações Geográficas e Estatística- NS | - | - | - | - | - | 33 | 40 | - | - | |
| - Tecnologista em Informações Geográficas e Estatística - NS | - | - | 28 | 57 | 28 | - | 32 | 40 | 30 | |
| - Técnico em Informações Geográficas e Estatística - NI | - | - | 26 | 23 | - | - | - | 30 | 34 | |

Tabela 4.5 - Idade Média dos Ingressos no Serviço Público Federal a partir de 1995 por concurso público - SIAPE

| Cargo / Carreira | (Conclusão) | | | | | | | | | | |
|---|-------------|------|------|------|------|------|------|------|------|-------|--|
| | 2004 | 2005 | 2006 | 2007 | 2008 | 2009 | 2010 | 2011 | 2012 | 2013' | |
| FISCALIZAÇÃO | 32 | 39 | 39 | 34 | 38 | 61 | - | - | - | - | |
| - Médico do Trabalho - 40 Horas Mb - NS | - | - | - | - | - | - | - | - | - | - | |
| - Supervisor Médico Pericial - NS | - | - | - | - | - | - | - | - | - | - | |
| - Perito Médico da Previdência Social - NS | - | 39 | 39 | 38 | 41 | 61 | - | - | - | - | |
| - Engenheiro Agrônomo - MAARA - NS | - | - | - | - | - | - | - | - | - | - | |
| - Fiscal Federal Agropecuário - NS | 32 | 33 | - | 31 | 32 | - | - | - | - | - | |
| MAPA - MINIST. AGRICULTURA, PEC. E ABASTECIMENTO | - | - | - | - | 30 | 31 | 31 | 32 | 30 | | |
| - Agente de Insp. Sanitária e Industrial de Produtos de Origem Animal - NI | - | - | - | - | 30 | 31 | 31 | 32 | 30 | | |
| PREVIDÊNCIA, SAÚDE E TRABALHO | - | - | 32 | 31 | 32 | 31 | 32 | 35 | 34 | 34 | |
| - Cargos de Nível Superior - NS | - | - | 35 | 33 | 33 | 33 | 33 | 35 | 48 | 38 | |
| - Cargos de Nível Intermediário- NI | - | - | 29 | 30 | 31 | 31 | 32 | 31 | 32 | 33 | |
| DOCENTE | 36 | 36 | 37 | 36 | 36 | 36 | 35 | 36 | 36 | 35 | |
| - Professor Superior - NS | 37 | 36 | 37 | 37 | 36 | 37 | 36 | 37 | 36 | 35 | |
| - Professor de 1º e 2º graus - NS | 34 | 34 | 35 | 35 | 35 | - | - | - | 49 | 35 | |
| Magistério do Ensino BÁSICO TÉCN. E TECNOLÓGICO | - | - | - | - | 34 | 34 | 34 | 35 | 34 | 34 | |
| - Professor do Ensino Básico, Técnico e Tecnológico | - | - | - | - | 34 | 34 | 34 | 35 | 34 | 34 | |
| - Prof. Ensino Básico, Técn. e Tecnológico - Substituto | - | - | - | - | - | - | - | - | - | - | |
| - Prof. Titular do Ensino Básico e Tecnológico | - | - | - | - | - | - | - | - | - | - | |
| Carreira do Magistério do ENSINO BÁSICO FEDERAL | - | - | - | - | 38 | 28 | 36 | 30 | 30 | | |
| - Professor do Ensino Básico Federal | - | - | - | - | 38 | 28 | 36 | 30 | 30 | | |
| CVM - COMISSÃO DE VALORES MOBILIÁRIOS | - | 35 | 31 | 30 | 22 | 33 | - | 26 | 37 | | |
| - Advogado - NS | - | - | - | - | - | - | - | - | - | | |
| - Analista - NS | - | 35 | 38 | 52 | - | 36 | - | - | 55 | | |
| - Inspetor - NS | - | 35 | 40 | - | - | 33 | - | - | 32 | | |
| - Cargos de Nível Intermediário - NI | - | - | 30 | 29 | 22 | 31 | - | 51 | 23 | | |
| SUSEP - SUPERINTENDÊNCIA DE SEGUROS PRIVADOS | - | - | 33 | 33 | - | - | 30 | 32 | 29 | | |
| - Analista Técnico - NS | - | - | 33 | 33 | - | - | 30 | 22 | 22 | | |
| - Procurador Autárquico - NS | - | - | - | - | - | - | - | - | - | | |
| - Cargos de Nível Intermediário - NI | - | - | - | - | - | - | - | 33 | 36 | 26 | |
| PGPE - PLANO GERAL DE CARGOS DO PODER EXECUTIVO* | 30 | 28 | 29 | 30 | 31 | 28 | 29 | 28 | 33 | 28 | |
| - Cargos de Nível Superior - NS | 30 | 31 | 30 | 31 | 32 | 29 | 31 | 32 | 32 | 31 | |
| - Cargos de Nível Intermediário - NI | 29 | 25 | 28 | 28 | 29 | 28 | 28 | 28 | 32 | 23 | |
| - Cargos de Nível Auxiliar - NA | - | - | - | - | - | - | 25 | 25 | 46 | | |
| ERCE - ESTRUTURA REMUNERATÓRIA DE CARGOS ESPECÍFICOS ** | - | - | - | - | - | - | 30 | 32 | 33 | 33 | |
| - Cargos de Nível Superior - NS | - | - | - | - | - | - | 30 | 32 | 33 | 33 | |
| TÉCNICOS-ADMINISTRATIVOS DAS IFES | 31 | 30 | 30 | 31 | 30 | 31 | 31 | 31 | 30 | 31 | |
| - Cargos de Nível Superior - NS | 32 | 34 | 32 | 32 | 31 | 32 | 32 | 31 | 32 | 32 | |
| - Cargos de Nível Intermediário - NI | 30 | 29 | 29 | 29 | 29 | 30 | 30 | 31 | 30 | 31 | |
| - Cargos de Nível Auxiliar - NA | 31 | - | - | - | - | 27 | 31 | 32 | 30 | 35 | |
| DACTA - GRUPO-DEFESA AÉREA E CONTR. DO TRAFÉGO AÉREO | - | - | 27 | 32 | 28 | 29 | 30 | 29 | 29 | | |
| - Cargos de Nível Superior - NS | - | - | 28 | 47 | 34 | 29 | 30 | 28 | 28 | | |
| - Cargos de Nível Intermediário - NI | - | - | 27 | 30 | 27 | 28 | 29 | 29 | 29 | | |
| MINISTÉRIO DO MEIO AMBIENTE | - | 31 | 30 | 32 | 29 | 30 | 32 | 31 | 27 | 35 | |
| - Analista Ambiental - NS | - | 31 | 30 | 32 | 29 | 30 | 32 | 31 | 27 | 36 | |
| - Técnico Administrativo - NI | - | - | - | - | - | - | - | - | - | 30 | |
| MINISTÉRIO DA CULTURA | - | - | 31 | 33 | 34 | - | 28 | 30 | 32 | 33 | |
| - Cargos de Nível Superior - NS | - | - | 31 | 33 | 34 | - | 31 | 31 | 31 | 28 | |
| - Cargos de Nível Intermediário - NI | - | - | 24 | 34 | - | - | 27 | 29 | 36 | 38 | |
| MINISTÉRIO DA FAZENDA | - | - | - | - | - | - | 30 | 30 | 27 | 33 | |
| - Cargos de Nível Superior - NS | - | - | - | - | - | - | - | - | 25 | | |
| - Cargos de Nível Intermediário - NI | - | - | - | - | - | - | 30 | 30 | 30 | 33 | |
| PREVIDENCIÁRIA | - | - | - | - | - | - | - | - | - | 44 | |
| - Médico Perito Previdenciário - NS | - | - | - | - | - | - | - | - | - | 34 | |
| - Analista Previdenciário - NS | - | - | - | - | - | - | - | - | - | 64 | |
| - Técnico Previdenciário - NI | 31 | - | - | 32 | 33 | 38 | 38 | 41 | 35 | 35 | |
| INFRA-ESTRUTURA (Carreira) | - | - | - | - | 33 | 38 | 38 | 41 | 35 | 40 | |
| - Analista de Infra-Estrutura - NS | 33 | - | - | 32 | - | - | - | - | - | 32 | |
| - Especialista de Infra-Estrutura Sênior- NS | 29 | - | - | - | - | - | - | - | - | - | |
| SEGURO SOCIAL | - | - | - | - | 35 | 37 | 35 | 35 | 37 | 32 | |
| - Analista do Seguro Social - NS | - | - | - | - | 33 | 31 | 35 | 35 | 37 | 36 | |
| - Técnico do Seguro Social - NI | - | - | - | - | 48 | 49 | - | - | - | 32 | |
| - Cargos de Nível Intermediário - NI | 31 | 28 | 29 | 31 | 29 | 32 | 32 | 34 | 28 | 29 | |
| IBGE - INST. NACIONAL DE GEOGRAFIA E ESTATÍSTICA (Carreira) | - | - | 32 | 24 | 28 | 33 | 34 | 32 | 34 | 40 | |
| - Analista de Planejamento, Gestão e Infra-Estrutura em Informações Geográficas e Estatística -NS | - | - | - | 35 | - | - | 34 | 34 | 42 | 29 | |
| - Pesquisador em Informações Geográficas e Estatística- NS | - | - | - | - | - | 33 | 40 | - | - | | |
| - Tecnologista em Informações Geográficas e Estatística - NS | - | - | 28 | 57 | 28 | - | 32 | 40 | 30 | | |
| - Técnico em Informações Geográficas e Estatística - NI | - | - | 26 | 23 | - | - | - | 30 | 34 | | |

Tabela 4.5 - Idade Média dos Ingressos no Serviço Público Federal a partir de 1995 por concurso público - SIAPE

(Conclusão)

| Cargo / Carreira | 1995 | 1996 | 1997 | 1998 | 1999 | 2000 | 2001 | 2002 | 2003 |
|--|-----------|-----------|-----------|-----------|-----------|-----------|-----------|-----------|-----------|
| FOCRUZ - FUNDAÇÃO OSWALDO CRUZ (Carreira) | - | - | - | - | - | - | - | - | - |
| - Analista de Gestão em Saúde - NS | - | - | - | - | - | - | - | - | - |
| - Pesquisador em Saúde Pública - NS | - | - | - | - | - | - | - | - | - |
| - Tecnologista em Saúde Pública - NS | - | - | - | - | - | - | - | - | - |
| - Assistente Técnico de Gestão em Saúde Pública - NI | - | - | - | - | - | - | - | - | - |
| - Técnico em Saúde Pública - NI | - | - | - | - | - | - | - | - | - |
| FOCRUZ - FUNDAÇÃO OSWALDO CRUZ (Cargo Isolado) | - | - | - | - | - | - | - | - | - |
| - Especialista em Ciência, Tecnologia, Produção e Inovação em Saúde Pública - NS | - | - | - | - | - | - | - | - | - |
| INMETRO - INST. NACIONAL DE METROLOGIA NORMALIZAÇÃO E QUALIDADE | - | - | - | - | - | - | - | - | - |
| - Especialista em Metrologia e Qualidade Senior - NS | - | - | - | - | - | - | - | - | - |
| - Analista Executivo em Metrologia e Qualidade - NS | - | - | - | - | - | - | - | - | - |
| - Pesquisador-Tecnologista em Metrologia e Qualidade - NS | - | - | - | - | - | - | - | - | - |
| - Técnico em Metrologia e Qualidade - NI | - | - | - | - | - | - | - | - | - |
| - Assistente Executivo em Metrologia e Qualidade - NI | - | - | - | - | - | - | - | - | - |
| INPI - INSTITUTO NACIONAL DE PROPRIEDADE INDUSTRIAL | - | - | - | - | - | - | - | - | - |
| - Especialista Sênior em Propriedade Industrial - NS | - | - | - | - | - | - | - | - | - |
| - Analista de Planejamento, Gestão de Infra-Estrutura em Propriedade Industrial - NS | - | - | - | - | - | - | - | - | - |
| - Pesquisador em Propriedade Industrial - NS | - | - | - | - | - | - | - | - | - |
| - Tecnologista em Propriedade Industrial - NS | - | - | - | - | - | - | - | - | - |
| - Técnico em Propriedade Industrial - NI | - | - | - | - | - | - | - | - | - |
| - Técnico em Planejamento, Gestão e Infra-Estrutura em Propriedade Industrial - NI | - | - | - | - | - | - | - | - | - |
| FNDE - FUNDO NAC. DE DESENVOLVIMENTO DA EDUCAÇÃO | - | - | - | - | - | - | - | - | - |
| - Especialista em Financiamento e Execução de Programas e Projetos Educacionais - NS | - | - | - | - | - | - | - | - | - |
| - Técnico em Financiamento e Execução de Programas e Projetos Educacionais - NI | - | - | - | - | - | - | - | - | - |
| INEP - INST. NACIONAL DE ESTUDOS E PESQUISAS EDUCACIONAIS | - | - | - | - | - | - | - | - | - |
| - Pesquisador-Tecnologista em Informações e Avaliações Educacionais - NI | - | - | - | - | - | - | - | - | - |
| - Técnico de Informações Educacionais - NI | - | - | - | - | - | - | - | - | - |
| EMBRATUR - INSTITUTO BRASILEIRO DE TURISMO | - | - | - | - | - | - | - | - | - |
| - Cargos de Nível Superior - NS | - | - | - | - | - | - | - | - | - |
| - Cargos de Nível Intermediário - NI | - | - | - | - | - | - | - | - | - |
| SUPRAMA - SUPERINTÊNCIA DA ZONA FRANCA DE MANAUS | - | - | - | - | - | - | - | - | - |
| - Cargos de Nível Superior - NS | - | - | - | - | - | - | - | - | - |
| - Cargos de Nível Intermediário - NI | - | - | - | - | - | - | - | - | - |
| AGÊNCIA NACIONAL DE ÁGUAS | - | - | - | - | - | - | - | - | - |
| - Especialista em GeoProcessamento - NS | - | - | - | - | - | - | - | - | - |
| - Especialista em Recursos Hídricos - NS | - | - | - | - | - | - | - | - | - |
| - Analista Administrativo - NS | - | - | - | - | - | - | - | - | - |
| AGÊNCIAS REGULADORAS | - | - | - | - | - | - | - | - | - |
| - Especialista em Regulação - NS | - | - | - | - | - | - | - | - | - |
| - Analista Administrativo - NS | - | - | - | - | - | - | - | - | - |
| - Técnico em Regulação - NI | - | - | - | - | - | - | - | - | - |
| - Técnico Administrativo - NI | - | - | - | - | - | - | - | - | - |
| DNIT - DEPART. NAC. de INFRA-ESTRUTURA DE TRANSPORTES | - | - | - | - | - | - | - | - | - |
| - Analista de Infra-Estrutura de Transportes - NS | - | - | - | - | - | - | - | - | - |
| - Analista Administrativo - NS | - | - | - | - | - | - | - | - | - |
| - Técnico de Suporte à Infra-Estrutura de Transporte - NI | - | - | - | - | - | - | - | - | - |
| - Técnico Administrativo - NI | - | - | - | - | - | - | - | - | - |
| HFA - HOSPITAL DAS FORÇAS ARMADAS | - | - | - | - | - | - | - | - | - |
| - Médico - NS | - | - | - | - | - | - | - | - | - |
| - Especialista em Atividades Hospitalar - NS | - | - | - | - | - | - | - | - | - |
| - Técnico em Atividades Médico-Hospitalares - NI | - | - | - | - | - | - | - | - | - |
| INSTITUTO EVANDRO CHAGAS E CENTRO NACIONAL DE PRIMATAS - CNP | - | - | - | - | - | - | - | - | - |
| - Especialista em Pesquisa e Investigação Biomédica - NS | - | - | - | - | - | - | - | - | - |
| - Pesquisador em Saúde Pública - NS | - | - | - | - | - | - | - | - | - |
| - Analista de Gestão em Pesquisa e Investigação Biomédica - NS | - | - | - | - | - | - | - | - | - |
| - Tecnologista em Pesquisa e Investigação Biomédica - NS | - | - | - | - | - | - | - | - | - |
| - Técnico em Pesquisa e Investigação Biomédica em Saúde Pública - NS | - | - | - | - | - | - | - | - | - |
| - Assistente Técnica de Gestão e Invest. Biomédica - NI | - | - | - | - | - | - | - | - | - |
| ABIN - Agência Brasileira de Inteligência | - | - | - | - | - | - | - | - | - |
| - AgenteTécnico de Inteligência - NI | - | - | - | - | - | - | - | - | - |
| - Oficial Técnico de Inteligência - NI | - | - | - | - | - | - | - | - | - |
| POLÍTICAS SOCIAIS | - | - | - | - | - | - | - | - | - |
| - Cargos de Nível Superior - NS | - | - | - | - | - | - | - | - | - |
| Total | 31 | 33 | 34 | 33 | 33 | 35 | 33 | 34 | 32 |

Tabela 4.5 - Idade Média dos Ingressos no Serviço Público Federal a partir de 1995 por concurso público - SIAPE

(Conclusão)

| Cargo / Carreira | 2004 | 2005 | 2006 | 2007 | 2008 | 2009 | 2010 | 2011 | 2012 ¹ | 2013 ¹ |
|--|-----------|-----------|-----------|-----------|-----------|-----------|-----------|-----------|-------------------|-------------------|
| FOCRUZ - FUNDAÇÃO OSWALDO CRUZ (Carreira) | - | - | 33 | 34 | 35 | - | - | 33 | 37 | 36 |
| - Analista de Gestão em Saúde - NS | - | - | 38 | 35 | 38 | - | - | 35 | 48 | 34 |
| - Pesquisador em Saúde Pública - NS | - | - | 36 | 39 | 36 | - | - | 34 | 38 | 40 |
| - Tecnologista em Saúde Pública - NS | - | - | 36 | 34 | 36 | - | - | 34 | 33 | 33 |
| - Assistente Técnico de Gestão em Saúde Pública - NI | - | - | - | - | - | - | - | 29 | 46 | 22 |
| - Técnico em Saúde Pública - NI | - | - | 30 | 31 | 30 | - | - | 30 | 6 | 33 |
| FOCRUZ - FUNDAÇÃO OSWALDO CRUZ (Cargo Isolado) | - | - | 38 | 35 | 38 | - | - | 35 | 47 | 50 |
| - Especialista em Ciência, Tecnologia, Produção e Inovação em Saúde Pública - NS | - | - | 38 | 35 | 38 | - | - | 35 | 47 | 50 |
| INMETRO - INST. NACIONAL DE METROLOGIA NORMALIZAÇÃO E QUALIDADE | - | - | - | - | 33 | - | 35 | 58 | 29 | 25 |
| - Especialista em Metrologia e Qualidade Senior - NS | - | - | - | - | 67 | - | 62 | 62 | 62 | - |
| - Analista Executivo em Metrologia e Qualidade - NS | - | - | - | - | 31 | - | 38 | 38 | 30 | - |
| - Pesquisador-Tecnologista em Metrologia e Qualidade - NS | - | - | - | - | 34 | - | 28 | 34 | 39 | - |
| - Técnico em Metrologia e Qualidade - NI | - | - | - | - | - | - | - | 38 | 34 | 25 |
| - Assistente Executivo em Metrologia e Qualidade - NI | - | - | - | - | - | - | - | 48 | 26 | - |
| INPI - INSTITUTO NACIONAL DE PROPRIEDADE INDUSTRIAL | - | - | 33 | 32 | - | 31 | 50 | 32 | 33 | - |
| - Especialista Sênior em Propriedade Industrial - NS | - | - | - | - | - | - | 48 | 48 | 48 | - |
| - Analista de Planejamento, Gestão de Infra-Estrutura em Propriedade Industrial - NS | - | - | 33 | 32 | - | 34 | - | 33 | 33 | - |
| - Pesquisador em Propriedade Industrial - NS | - | - | 33 | 32 | - | 31 | 56 | 30 | 34 | - |
| - Tecnologista em Propriedade Industrial - NS | - | - | - | - | - | - | - | - | - | - |
| - Técnico em Propriedade Industrial - NI | - | - | - | - | - | 30 | - | 1 | 1 | - |
| - Técnico em Planejamento, Gestão e Infra-Estrutura em Propriedade Industrial - NI | - | - | 36 | 32 | - | 31 | 47 | 33 | 33 | - |
| RNDE - FUNDO NAC. DE DESENVOLVIMENTO DA EDUCAÇÃO | - | - | - | - | 27 | 29 | 34 | 34 | 34 | 30 |
| - Especialista em Financiamento e Execução de Programas e Projetos Educacionais - NS | - | - | - | - | 28 | 32 | 33 | 33 | 33 | 32 |
| - Técnico em Financiamento e Execução de Programas e Projetos Educacionais - NI | - | - | - | - | 26 | 28 | 37 | 37 | 37 | 29 |
| INEP - INST. NAC. DE ESTUDOS E PESQUISAS EDUCACIONAIS | - | - | - | - | 30 | 29 | 31 | 31 | 31 | 32 |
| - Pesquisador-Tecnologista em Informações e Avaliações Educacionais - NS | - | - | - | - | 32 | 32 | 31 | 31 | 31 | 32 |
| - Técnico de Informações Educacionais - NS | - | - | - | - | 24 | 24 | - | - | - | 26 |
| EMBRATUR - INSTITUTO BRASILEIRO DE TURISMO | - | - | - | - | - | - | - | 28 | 29 | 31 |
| - Cargos de Nível Superior - NS | - | - | - | - | - | - | - | 30 | 35 | 31 |
| - Cargos de Nível Intermediário - NI | - | - | - | - | - | - | - | 27 | 23 | 31 |
| SUFRAMA - SUPERINTÊNCIA DA ZONA FRANCA DE MANAUS | - | - | - | - | 31 | 35 | 32 | 35 | 33 | 35 |
| - Cargos de Nível Superior - NS | - | - | - | - | 34 | 36 | 40 | 35 | 37 | - |
| - Cargos de Nível Intermediário - NI | - | - | - | - | 29 | 35 | 31 | 34 | 31 | 35 |
| ANA - AGÊNCIA NACIONAL DE ÁGUAS | 32 | - | 33 | 35 | - | - | 35 | 36 | 35 | - |
| - Especialista em GeoProcessamento - NS | 31 | - | 44 | 38 | - | - | 31 | 32 | 34 | - |
| - Especialista em Recursos Hídricos - NS | 32 | - | 35 | 35 | - | - | 36 | 37 | 37 | - |
| - Analista Administrativo - NS | - | - | 29 | 35 | - | - | 32 | 32 | 34 | - |
| AGÊNCIAS REGULADORAS ² | - | 32 | 31 | 31 | 32 | 32 | 32 | 34 | 31 | 35 |
| - Especialista em Regulação - NS | - | 33 | 34 | 32 | 33 | 33 | 33 | 32 | 41 | 37 |
| - Analista Administrativo - NS | - | 34 | 31 | 31 | 32 | 32 | 33 | 35 | 30 | 45 |
| - Técnico em Regulação - NI | - | 31 | 32 | 32 | 31 | 32 | 34 | 34 | 29 | 32 |
| - Técnico Administrativo - NI | - | 25 | 26 | 27 | 27 | 28 | 28 | 25 | 31 | 28 |
| DNIT - DEPART. NAC. de INFRA-ESTRUTURA DE TRANSPORTES | - | - | 26 | 32 | - | 34 | 33 | 33 | 33 | - |
| - Analista de Infra-Estrutura de Transportes - NS | - | - | 34 | 37 | - | 34 | 33 | 33 | 33 | - |
| - Analista Administrativo - NS | - | - | 31 | 33 | - | - | - | - | - | - |
| - Técnico de Suporte à Infra-Estrutura de Transporte - NI | - | - | 28 | 30 | - | - | - | - | - | - |
| - Técnico Administrativo - NI | - | - | 25 | 27 | - | - | - | - | - | - |
| HFA - HOSPITAL DAS FORÇAS ARMADAS | - | - | - | - | - | 34 | 34 | 32 | 31 | 33 |
| - Médico - NS | - | - | - | - | - | 34 | 34 | 37 | 35 | 36 |
| - Especialista em Atividades Hospitalar - NS | - | - | - | - | - | - | - | 35 | 31 | 29 |
| - Técnico em Atividades Médico-Hospitalares - NI | - | - | - | - | - | - | - | 31 | 27 | 31 |
| INSTITUTO EVANDRO CHAGAS E CENTRO NACIONAL DE PRIMATAS - CNP | - | - | - | - | - | - | - | - | 32 | 33 |
| - Especialista em Pesquisa e Investigação Biomédica - NS | - | - | - | - | - | - | - | - | - | 49 |
| - Pesquisador em Saúde Pública - NS | - | - | - | - | - | - | - | 34 | 40 | 32 |
| - Analista de Gestão em Pesquisa e Investigação Biomédica - NS | - | - | - | - | - | - | - | - | 43 | 31 |
| - Tecnologista em Pesquisa e Investigação Biomédica - NS | - | - | - | - | - | - | - | 32 | 30 | 33 |
| - Técnico em Pesquisa e Investigação Biomédica em Saúde Pública - NS | - | - | - | - | - | - | - | - | - | 38 |
| - Assistente Técnica de Gestão e Investigação Biomédica - NI | - | - | - | - | - | - | - | 30 | 24 | 34 |
| ABIN - Agência Brasileira de Inteligência | - | - | - | - | - | - | - | - | - | 31 |
| - AgenteTécnico de Inteligência - NI | - | - | - | - | - | - | - | - | - | 30 |
| - Oficial Técnico de Inteligência - NI | - | - | - | - | - | - | - | - | - | 26 |
| POLÍTICAS SOCIAIS | - | - | - | - | - | - | - | - | - | 31 |
| - Cargos de Nível Superior - NS | - | - | - | - | - | - | - | - | - | 31 |
| Total ³ | 32 | 31 | 32 | 32 | 32 | 32 | 33 | 32 | 33 | 33 |

Elaboração CGINF/DESIN/SEGEP/MP

Fonte:- SIAPE-Sistema Integrado de Administração de Recursos Humanos (Extrator de Dados - extração de dados realizada dia 13/06/2013).

NS - Nível Superior / NI - Nível Intermediário / NA - Nível Auxiliar (Nível de escolaridade do Cargo).

1- Posição: maio/2013 (Idade média do ano).

2- A ANA- Agência Nacional de Águas, não esta sendo incluído nesse grupo das Agências Reguladoras

3- Total sem Governo do Distrito Federal.

* De 1995 até junho de 2006 os valores desta tabela correspondem ao Plano de Classificação de Cargos - PCC.

O PGPE foi criado pela lei n° 11.357 de 19/10/06

** Qtde de servidores conforme a Lei 12.277, de 30 de junho de 2010, para os cargos de provimentos efetivo, de nível superior de Arquiteto, Economista, Estatístico, Geólogo e Engenheiro: Agrônomo, Agrônomo, Civil, de Operações, de Pesca, Elétrico, Florestal, Mecânico, Operacional e Químico.

Na tabela, há carreiras que foram criadas recentemente, portanto, nelas não há quantitativos. Essas carreiras estão marcadas com o símbolo ' - '.

CONCURSOS

Tabela 4.6 - Ingressos no Serviço Público Federal a partir de 1995 por nível de escolaridade, segundo a contratação por tempo determinado ¹ e Atividade temporárias - SIAPE

| Nível de Escolaridade | 1995 | 1996 | 1997 | 1998 | 1999 | 2000 | 2001 | 2002 | 2003 | 2004 | 2005 | 2006 | 2007 | 2008 | 2009 | 2010 | 2011 | 2012 | 2013 ² |
|---|--------------|--------------|--------------|--------------|--------------|---------------|---------------|---------------|---------------|---------------|---------------|---------------|---------------|---------------|---------------|---------------|---------------|---------------|-------------------|
| Nível Superior Total | 4.729 | 6.749 | 5.873 | 4.588 | 7.007 | 7.764 | 7.101 | 9.408 | 9.288 | 9.492 | 9.548 | 11.076 | 11.507 | 11.822 | 11.748 | 22.618 | 13.857 | 15.983 | 15.459 |
| - Professor 3º Grau | 610 | 461 | 167 | 181 | 93 | 114 | 38 | 55 | 7 | | | | | | | 29 | 3.192 | 4.521 | 1.137 |
| - Professor 3º Grau Substituto | 3.083 | 5.108 | 4.419 | 3.472 | 3.869 | 4.116 | 3.747 | 5.809 | 5.426 | 5.616 | 5.400 | 6.394 | 6.287 | 6.115 | 5.086 | 3.020 | 3.325 | 2.853 | 2.201 |
| - Professor 3º Grau Visitante | 356 | 350 | 455 | 166 | 180 | 185 | 146 | 164 | 131 | 145 | 102 | 131 | 181 | 128 | 147 | 132 | 233 | 174 | |
| Total Professor 3º Grau | 4.049 | 5.919 | 5.041 | 3.819 | 4.142 | 4.415 | 3.931 | 6.028 | 5.564 | 5.761 | 5.502 | 6.525 | 6.468 | 6.243 | 5.233 | 3.181 | 6.750 | 7.548 | 3.338 |
| - Professor de 1º e 2º graus | 213 | 220 | 274 | 222 | 126 | 114 | 98 | 24 | 9 | | | | | | | 3 | 3 | 914 | 1 |
| - Professor de 1º e 2º graus Substituto | 461 | 610 | 557 | 547 | 792 | 1.012 | 976 | 1.084 | 1.349 | 1.434 | 1.571 | 1.730 | 2.179 | 2.421 | 2.762 | 13.552 | 1.727 | 1.523 | 3.331 |
| - Professor de 1º e 2º graus Visitante | 1 | | | | 1 | | 1 | 1 | 1 | 1 | | | | | | 1 | | | |
| Total Professor de 1º e 2º graus | 675 | 830 | 831 | 769 | 919 | 1.126 | 1.075 | 1.109 | 1.359 | 1.435 | 1.571 | 1.730 | 2.179 | 2.424 | 2.765 | 14.467 | 1.728 | 1.523 | 3.331 |
| - Médico Residente ** | | | | | 1.946 | 2.223 | 2.095 | 2.250 | 2.365 | 2.296 | 2.475 | 2.820 | 2.855 | 3.054 | 3.215 | 3.742 | 4.125 | 4.897 | 5.700 |
| - Residente Multiprofissional *** | | | | | | | | | | | | 1 | 5 | 101 | 120 | 1.132 | 1.243 | 1.998 | 3.081 |
| - Outros | 5 | | 1 | | | | | 21 | | | | | | | | 415 | 96 | 11 | 17 |
| Total Nível Superior | 5 | 1 | 1 | 1.946 | 2.223 | 2.095 | 2.271 | 2.365 | 2.296 | 2.475 | 2.821 | 2.860 | 3.155 | 3.750 | 4.970 | 5.379 | 6.912 | 8.790 | |
| Nível Intermediário Total | 1 | 118 | 1.416 | 1.508 | 1.082 | 2.122 | 2.628 | 1.448 | 1.488 | 930 | 1.778 | 1.370 | 1.490 | 3.159 | 2.683 | 1.827 | 3.576 | 2.914 | 2.297 |
| - Agente Censitário | | | 1.413 | 1.504 | 1.066 | 2.106 | 2.628 | 1.448 | 1.487 | 930 | 1.778 | 1.370 | 1.490 | 3.159 | 2.683 | 1.827 | 3.576 | 2.914 | 2.293 |
| - Artífice | | 117 | 3 | 4 | 16 | 16 | | | 1 | | | | | | | | | | |
| - Outros | 1 | 1 | | | | | | | | | | | | | | | | | 4 |
| Nível Auxiliar Total | 9 | 102 | | | | 31 | | | | | | | | | | | | | |
| - Auxiliar de Artífice | 9 | 102 | | | | 31 | | | | | | | | | | | | | |
| Demais Cargos **** | 699 | 521 | | 345 | 699 | 521 | 1.967 | 2.304 | 7.233 | 5.161 | 6.978 | 4.069 | 3.837 | 6.989 | 7.138 | 7.210 | 5.178 | 5.856 | 3.514 |
| TOTAL | 5.438 | 7.490 | 7.289 | 6.441 | 8.788 | 10.438 | 11.696 | 13.160 | 18.009 | 15.583 | 18.304 | 16.515 | 16.834 | 21.970 | 21.569 | 31.655 | 22.611 | 24.753 | 21.270 |

Elaborado: COINF/DESIN/SEGE/MP

Fonte: SIAPE - Sistema Integrado de Administração de Recursos Humanos (Extração de Dados - extração realizada em: 14/08/2013).

NS - Nível Superior / NI - Nível Intermediário / NA - Nível Auxiliar

¹ - Contrato Temporário: Lei nº 8.745, de 09 de dezembro de 1993, para atender a necessidade temporária de excepcional interesse público, os órgãos da Administração Federal direta, as autarquias e as fundações públicas.

² - Posição: junho/2013 (acumulado no ano).

* Emprego Público: Decreto-Lei nº 5.452, de 1º de maio de 1943.

** Médico Residente: Lei nº 6.932, de 07 de julho de 1981, considera-se residente o Médico admitido no programa de Residência Médica.

*** Residente Multiprofissional: Lei nº Lei nº 11.129, de 30 de junho de 2005, Profissionais de saúde (residentes): Biomedicina, Ciências Biológicas, Educação Física, Enfermagem, Farmácia, Fisioterapia, Fonoaudiologia, Medicina Veterinária, Nutrição, Odontologia, Psicologia, Serviço Social e Terapia Ocupacional.

**** Contrato Temporários que não há Escolaridade do Cargo e nem Cargo no sistema SIAPE.

Nota: A partir de 2013, foram revisadas todas as ocorrências de ingresso por Contratação Temporária e Atividades Temporárias.

Tabela 4.7 - Participação percentual dos Ingressos no Serviço Público Federal a partir de 1995 por nível de escolaridade, segundo a contratação por tempo determinado ¹ e Atividades Temporárias - SIAPE

| Nível de Escolaridade | 1995 | 1996 | 1997 | 1998 | 1999 | 2000 | 2001 | 2002 | 2003 | 2004 | 2005 | 2006 | 2007 | 2008 | 2009 | 2010 | 2011 | 2012 | 2013 ² |
|---|--------------|--------------|--------------|--------------|--------------|--------------|--------------|--------------|--------------|--------------|--------------|--------------|--------------|--------------|--------------|--------------|--------------|--------------|-------------------|
| Nível Superior Total | 87,0 | 90,1 | 80,6 | 71,2 | 79,7 | 74,4 | 60,7 | 71,5 | 51,6 | 60,9 | 52,2 | 67,1 | 68,4 | 53,8 | 54,5 | 71,5 | 61,3 | 64,6 | 72,7 |
| - Professor 3º Grau | 11,2 | 6,2 | 2,3 | 2,8 | 1,1 | 1,1 | 0,3 | 0,4 | 0,0 | | | | | | | 0,1 | 14,1 | 18,3 | 5,3 |
| - Professor 3º Grau Substituto | 56,7 | 68,2 | 60,6 | 53,9 | 44,0 | 39,4 | 32,0 | 44,1 | 30,1 | 36,0 | 29,5 | 38,7 | 37,3 | 27,8 | 23,6 | 9,5 | 14,7 | 11,5 | 10,3 |
| - Professor 3º Grau Visitante | 6,5 | 4,7 | 6,2 | 2,6 | 2,0 | 1,8 | 1,2 | 1,2 | 0,7 | 0,9 | 0,6 | 0,8 | 1,1 | 0,6 | 0,7 | 0,4 | 1,0 | 0,7 | |
| Total Professor 3º Grau | 74,5 | 79,0 | 69,2 | 59,3 | 47,1 | 42,3 | 33,6 | 45,8 | 30,9 | 37,0 | 30,1 | 39,5 | 38,4 | 28,4 | 24,3 | 10,0 | 29,9 | 30,5 | 15,7 |
| - Professor de 1º e 2º graus | 3,9 | 2,9 | 3,8 | 3,4 | 1,4 | 1,1 | 0,8 | 0,2 | 0,0 | | | | | | | 0,0 | 0,0 | 2,9 | 0,0 |
| - Professor de 1º e 2º graus Substituto | 8,5 | 8,1 | 7,6 | 8,5 | 9,0 | 9,7 | 8,3 | 8,2 | 7,5 | 9,2 | 8,6 | 10,5 | 12,9 | 11,0 | 12,8 | 42,8 | 7,6 | 6,2 | 15,7 |
| - Professor de 1º e 2º graus Visitante | 0,0 | | | | 0,0 | | 0,0 | 0,0 | 0,0 | | | | | | | | | | |
| Total Professor de 1º e 2º graus | 12,4 | 11,1 | 11,4 | 11,9 | 10,5 | 10,8 | 9,2 | 8,4 | 7,5 | 9,2 | 8,6 | 10,5 | 12,9 | 11,0 | 12,8 | 45,7 | 7,6 | 6,2 | 15,7 |
| - Médico Residente ** | | | | | 22,1 | 21,3 | 17,9 | 17,1 | 13,1 | 14,7 | 13,5 | 17,1 | 17,0 | 13,9 | 14,9 | 11,8 | 18,2 | 19,8 | 26,8 |
| - Residente Multiprofissional *** | | | | | | | | | | | | 0,0 | 0,0 | 0,5 | 0,6 | 3,6 | 5,5 | 8,1 | 14,5 |
| - Outros | 0,1 | | 0,0 | | | | | 0,2 | | | | | | | | 1,9 | 0,3 | 0,0 | 0,1 |
| Total Nível Superior | 0,1 | 0,0 | 0,0 | 22,1 | 21,3 | 17,9 | 17,3 | 13,1 | 14,7 | 13,5 | 17,1 | 17,0 | 14,4 | 17,4 | 15,7 | 23,8 | 27,9 | 41,3 | |
| Nível Intermediário Total | 0,0 | 1,6 | 19,4 | 23,4 | 12,3 | 20,3 | 22,5 | 11,0 | 8,3 | 6,0 | 9,7 | 8,3 | 8,9 | 14,4 | 12,4 | 5,8 | 15,8 | 11,8 | 10,8 |
| - Agente Censitário | | | 19,4 | 23,4 | 12,1 | 20,2 | 22,5 | 11,0 | 8,3 | 6,0 | 9,7 | 8,3 | 8,9 | 14,4 | 12,4 | 5,8 | 15,8 | 11,8 | 10,8 |
| - Artífice | | 1,6 | 0,0 | 0,1 | 0,2 | 0,2 | | | 0,0 | | | | | | | | | | |
| - Outros | 0,0 | 0,0 | | | | | | | | | | | | | | | | | |
| Nível Auxiliar Total | 0,2 | 1,4 | | | | 0,3 | | | | | | | | | | | | | |
| - Auxiliar de Artífice | 0,2 | 1,4 | | | | 0,3 | | | | | | | | | | | | | |
| Demais Cargos **** | 12,9 | 7,0 | 0,0 | 5,4 | 8,0 | 5,0 | 16,8 | 17,5 | 40,2 | 33,1 | 38,1 | 24,6 | 22,8 | 31,8 | 33,1 | 22,8 | 22,9 | 23,7 | 16,5 |
| Total | 100,0 | 100,0 | 100,0 | 100,0 | 100,0 | 100,0 | 100,0 | 100,0 | 100,0 | 100,0 | 100,0 | 100,0 | 100,0 | 100,0 | 100,0 | 100,0 | 100,0 | 100,0 | 100,0 |

Elaborado: COINF/DESIN/SEGE/MP

Fonte: SIAPE - Sistema Integrado de Administração de Recursos Humanos (Extração de Dados - extração realizada em: 14/08/2013).

NS - Nível Superior / NI - Nível Intermediário / NA - Nível Auxiliar

¹ - Contrato Temporário: Lei nº 8.745, de 09 de dezembro de 1993, para atender a necessidade temporária de excepcional interesse público, os órgãos da Administração Federal direta, as autarquias e as fundações públicas.

² - Posição: junho/2013 (acumulado no ano).

* Emprego Público: Decreto-Lei nº 5.452, de 1º de maio de 1943.

** Médico Residente: Lei nº 6.932, de 07 de julho de 1981, considera-se residente o Médico admitido no programa de Residência Médica.

*** Residente Multiprofissional: Lei nº Lei nº 11.129, de 30 de junho de 2005, Profissionais de saúde (residentes): Biomedicina, Ciências Biológicas, Educação Física, Enfermagem, Farmácia, Fisioterapia, Fonoaudiologia, Medicina Veterinária, Nutrição, Odontologia, Psicologia, Serviço Social e Terapia Ocupacional.

**** Contrato Temporários que não há Escolaridade do Cargo e nem Cargo no sistema SIAPE.

Nota: A partir de 2013, foram revisadas todas as ocorrências de ingresso por Contratação Temporária e Atividades Temporárias.

Cargos e Funções de Confiança e Gratificações

5 Seção

Esta seção abrange os ocupantes de Cargos e Funções de Confiança e Gratificações do Poder Executivo Federal (Administração Direta, Autarquia e Fundação), os quais podem ser ocupados por servidores com cargo efetivo, requisitados de outros órgãos ou esferas e sem vínculo com o Serviço Público. São destacadas informações quantitativas sobre:

- Sexo;
- Idade média;
- Nível de escolaridade dos ocupantes de cargos e funções;
- Grupo de Idade;
- Natureza Jurídica;
- Grande Regiões

A fonte dos dados encontrados nesta seção é o Sistema Integrado de Administração de Recursos Humanos - SIAPE por meio da Secretaria de Gestão Pública do Ministério do Planejamento, Orçamento e Gestão.

Tabela 5.1 - Quantitativo de ocupantes de Cargos e Funções de Confiança e Gratificações do Poder Executivo Federal ¹, a partir de 1997 - SIAPE

| Cargos, Funções e Gratificações | (continua) | | | | | | | | |
|--|---------------|---------------|---------------|---------------|---------------|---------------|---------------|---------------|---------------|
| | 1997 | 1998 | 1999 | 2000 | 2001 | 2002 | 2003 | 2004 | 2005 |
| AS - Cargo Comissionado de Autoridade Pública Olímpica (APO) | | | | | | | | | |
| CA - Cargo Comissionado de Assessoria | | | | 132 | 122 | 188 | 212 | 230 | 236 |
| CAS - Cargo Comissionado de Assistência | | | | 34 | 41 | 122 | 145 | 168 | 185 |
| CCD - Cargo Comissionado de Direção | | | | 25 | 30 | 42 | 39 | 35 | 35 |
| CCT - Cargo Comissionado Técnico | | | | 414 | 605 | 857 | 854 | 884 | 888 |
| CD - Cargo de Direção - IFES | 2.964 | 3.048 | 3.063 | 3.040 | 3.038 | 3.087 | 3.128 | 3.207 | 3.208 |
| CDE - Cargo Comissionado de Direção Executiva (APO) | | | | | | | | | |
| CDT - Cargo Comissionados de Direção Técnica (APO) | | | | | | | | | |
| CGE - Cargo Comissionado de Gerência Executiva | | | | 194 | 316 | 465 | 517 | 559 | 554 |
| CPA - Cargos Comissionados da Autoridade Pública Olímpica | | | | | | | | | |
| CSP - Cargo Comissionado de Superintendência (APO) | | | | | | | | | |
| CSU - Cargo Comissionado Supervisão (APO) | | | | | | | | | |
| DAS - Direção de Assessoramento Superior | 17.607 | 17.183 | 16.306 | 17.389 | 17.995 | 18.374 | 17.559 | 19.083 | 19.925 |
| ECF-FUNPRESP (Fundo Nacional Previdenciário) | | | | | | | | | |
| FCD - Função Comissionada do DNPM | | | | | | | | | |
| FCI - Função Comissionada Individual | | | | | | | | | |
| FCT - Função Comissionada Técnica | | | | 755 | 6.522 | 4.838 | 6.148 | 4.432 | 4.162 |
| FG - Função Gratificada - IFES | 18.016 | 17.527 | 17.586 | 17.470 | 17.445 | 17.568 | 17.601 | 17.913 | 17.890 |
| FGR - Função Gratificada - Lei 8.216/91 | 26.147 | 25.596 | 16.899 | 18.905 | 19.278 | 18.916 | 17.264 | 17.162 | 18.149 |
| FCINPI - Função Comissionada do INPI | | | | | | | | | |
| FNDE - Função Comissionada | | | | | | | | | |
| FT - Função Técnica | | | | | | | | | |
| FUC - Função Comissionada de Coord. Curso | | | | | | | | | |
| GR - Gratificação de Representação | 888 | 878 | 759 | 706 | 654 | 603 | 544 | 496 | 466 |
| GSE - Gratif. Serv. Ext/Censo-96 - Temporário | 154 | 118 | 139 | 2.207 | 391 | 397 | 237 | 390 | 383 |
| GT - Gratificação Técnica - AGU | 1.419 | 1.558 | 1.674 | 1.598 | 1.821 | 485 | 531 | 510 | 583 |
| GTS - Gratificação Temporária - SIPAM | | | | | | | | | 79 |
| NES - Cargo de Natureza Especial | 51 | 53 | 60 | 37 | 39 | 76 | 50 | 53 | 50 |
| RGA - ABIN (Gratif. Repres. de Gab. - Apoio (PR/VPR) | | | | | | 5 | 5 | 3 | 3 |
| RGA - AGU (Gratif. Repres. de Gab. - Apoio (PR/VPR) | 66 | 77 | 87 | 87 | 79 | 14 | 29 | 35 | 32 |
| RGA - DF (Gratif. Repres. de Gab. - Apoio (PR/VPR) | | | | | | | | | |
| RGA - MJ (Gratif. Repres. de Gab. - Apoio (PR/VPR) | | | | | | | | | 51 |
| RGA - PR (Gratif. Repres. de Gab. - Apoio (PR/VPR) | 1.202 | 1.158 | 1.030 | 937 | 1.048 | 908 | 958 | 868 | 942 |
| RGA - VPR (Gratif. Repres. de Gab. - Apoio (PR/VPR) | 50 | 53 | 50 | 52 | 49 | 44 | 39 | 30 | 30 |
| RGM - Gratif. Repres. de Gabinete (MIN) | 1.051 | 915 | 887 | 877 | 780 | 740 | 615 | 542 | 459 |
| RMA - ANAC | | | | | | | | | |
| RMA - EMFA (Gratif. Repres. de Gab. Apoio Militar (PR/VPR) | 253 | 274 | 305 | 320 | 300 | 313 | 310 | 317 | 321 |
| RMA - PR (Gratif. Repres. de Gab. Apoio Militar (PR/VPR) | 513 | 555 | 533 | 517 | 523 | 551 | 646 | 705 | 757 |
| RMA - VPR (Gratif. Repres. de Gab.e Apoio Militar (PR/VPR) | 27 | 27 | 29 | 33 | 34 | 35 | 36 | 43 | 42 |
| RMA - ANAC (Gratif. Repres. de Gab.e Apoio Militar (PR/VPR) | | | | | | | | | |
| RMM - MAER (Gratif. Repres. de Gabinete Militar/EMFA) | 6 | 8 | 9 | 6 | 5 | 6 | 1 | | |
| RMP - EMFA (Gratif. de Repres. de Gabinete Militar) | 171 | 180 | 197 | 199 | 193 | 189 | 180 | 116 | 189 |
| RMP - PR (Gratif. de Repres. de Gabinete Militar) | 112 | 126 | 94 | 97 | 92 | 99 | 118 | 9 | 125 |
| RMP - VPR (Gratif. de Repres. de Gabinete Militar) | 8 | 7 | 8 | 9 | 9 | 9 | 8 | 8 | 9 |
| Total | 70.705 | 69.341 | 59.715 | 66.040 | 71.409 | 68.931 | 67.774 | 67.798 | 69.753 |
| ETG - Estagiário | | | | | | | | | |

Elaboração: CGINF/DESIN/SEGEP/MP

Fonte: SIAPE - Sistema Integrado de Administração de Recursos Humanos (Data Warehouse).

1 - Inclui os servidores civis da administração direta, autarquias e fundações do Poder Executivo.

Nota: APO - Autoridade de Política Olímpica / IFES - Instituto Federal de Ensino Superior / DNPM - Departamento Nacional de Produção Mineral / INPI - Instituto Nacional de Propriedade Industrial / FNDE - Fundo Nacional do Desenvolvimento da Educação / AGU - Advocacia Geral da União / SIPAM - Sistema de Proteção da Amazônia / ABIN - Agência Brasileira de Inteligência / MD - Ministério da Defesa / MJ - Ministério da Justiça / MIN - Ministério de Integração Nacional / EMFA - Estado Maior das Forças Armadas / PR - Presidência da República / VPR - Vice-Presidência da República.

De 1997 a 2005 foram considerados os quantitativos do mês de dezembro de cada

CARGOS, FUNÇÕES E GRATIFICAÇÕES

Tabela 5.1 - Quantitativo de ocupantes de Cargos e Funções de Confiança e Gratificações do Poder Executivo Federal ¹, a partir de 1997 - SIAPE

| Cargos, Funções e Gratificações | (conclusão) | | | | | | | |
|--|---------------|---------------|---------------|---------------|---------------|---------------|---------------|-------------------|
| | 2006 | 2007 | 2008 | 2009 | 2010 | 2011 | 2012 | 2013 ² |
| AS - Cargo Comissionado de Autoridade Pública Olímpica (APO) | | | | | | 5 | 19 | 19 |
| CA - Cargo Comissionado de Assessoria | 278 | 299 | 286 | 274 | 264 | 255 | 233 | 234 |
| CAS - Cargo Comissionado de Assistência | 198 | 213 | 231 | 223 | 202 | 201 | 203 | 176 |
| CCD - Cargo Comissionado de Direção | 38 | 40 | 44 | 44 | 41 | 43 | 36 | 37 |
| CCT - Cargo Comissionado Técnico | 952 | 1015 | 1.216 | 1.347 | 1.464 | 1.579 | 1.645 | 1.831 |
| CD - Cargo de Direção - IFES | 3.592 | 3723 | 4.246 | 5.412 | 6.170 | 6.406 | 6.663 | 7.008 |
| CDE - Cargo Comissionado de Direção Executiva (APO) | | | | | | 1 | 1 | 1 |
| CDT - Cargo Comissionados de Direção Técnica (APO) | | | | | | 2 | 4 | 4 |
| CGE - Cargo Comissionado de Gerência Executiva | 615 | 662 | 663 | 663 | 657 | 637 | 638 | 597 |
| CPA - Cargos Comissionados da Autoridade Pública Olímpica | | | | | | 1 | 1 | 1 |
| CSP - Cargo Comissionado de Superintendência (APO) | | | | | | 3 | 11 | 13 |
| CSU - Cargo Comissionado Supervisão (APO) | | | | | | 5 | 15 | 21 |
| DAS - Direção de Assessoramento Superior (*) | 19.797 | 20159 | 20.599 | 21.217 | 21.870 | 22.103 | 22.417 | 22.398 |
| ECF-FUNPRESP (Fundo Nacional Previdenciário) | | | | | | | | 9 |
| FCD - Função Comissionada do DNPM | | | | | 206 | 211 | 209 | 211 |
| FCl - Função Comissionada Individual | 1.252 | 1271 | 1.280 | 1.300 | 1.298 | 1.399 | 1.556 | 1.596 |
| FCT - Função Comissionada Técnica | 4.721 | 5507 | 5.509 | 5.067 | 5.123 | 5.166 | 5.116 | 5.028 |
| FG - Função Gratificada - IFES | 18.610 | 19442 | 20.147 | 22.242 | 24.554 | 25.640 | 23.977 | 25.492 |
| FGR - Função Gratificada - Lei 8.216/91 | 17.137 | 17304 | 17.723 | 17.671 | 17.706 | 18.120 | 17.991 | 17.933 |
| FCINPI - Função Comissionada do INPI | | | | | | 145 | 147 | 146 |
| FNDE - Função Comissionada | | | | | | | 69 | 70 |
| FT - Função Técnica | | | | | | | 12 | 15 |
| FUC - Função Comissionada de Coord. Curso | | | | | | | 4.386 | 5.191 |
| GR - Gratificação de Representação | 440 | 416 | 401 | 377 | 357 | 351 | 335 | 325 |
| GSE - Gratif. Serv. Ext/Censo-96 - Temporário | 1.687 | 1896 | 535 | 1.642 | 1.999 | 344 | 388 | 391 |
| GT - Gratificação Técnica - AGU | 619 | 612 | 600 | 623 | 622 | 608 | 606 | 602 |
| GTS - Gratificação Temporária - SIPAM | 78 | 74 | 81 | 78 | 77 | 66 | 75 | 69 |
| NES - Cargo de Natureza Especial (**) | 50 | 52 | 53 | 53 | 82 | 55 | 58 | 93 |
| RGA - ABIN (Gratif. Repres. de Gab. - Apoio (PR/VPR)) | 3 | 3 | 3 | 3 | 26 | 26 | 31 | 32 |
| RGA - AGU (Gratif. Repres. de Gab. - Apoio (PR/VPR)) | 34 | 39 | 55 | 59 | 59 | 62 | 61 | 61 |
| RGA - DF (Gratif. Repres. de Gab. - Apoio (PR/VPR)) | | | | | | 24 | 16 | 1 |
| RGA - MJ (Gratif. Repres. de Gab. - Apoio (PR/VPR)) | 64 | 76 | 80 | 82 | 97 | 92 | 90 | 74 |
| RGA - PR (Gratif. Repres. de Gab. - Apoio (PR/VPR)) | 997 | 1019 | 1.042 | 1.075 | 1.053 | 1.026 | 1.037 | 1.022 |
| RGA - VPR (Gratif. Repres. de Gab. - Apoio (PR/VPR)) | 29 | 28 | 29 | 27 | 22 | 19 | 26 | 29 |
| RGM - Gratif. Repres. de Gabinete (MIN) | 428 | 369 | 401 | 408 | 470 | 508 | 474 | 450 |
| RMA - ANAC | | 48 | 47 | 38 | 15 | | | - |
| RMA - EMFA (Gratif. Repres. de Gab. Apoio Militar (PR/VPR)) | 314 | 321 | 333 | 333 | 326 | 386 | 363 | 408 |
| RMA - PR (Gratif. Repres. de Gab. Apoio Militar (PR/VPR)) | 761 | 853 | | 862 | 890 | 837 | 841 | 862 |
| RMA - VPR (Gratif. Repres. de Gab.e Apoio Militar (PR/VPR)) | 41 | 39 | 41 | 41 | 38 | 39 | 39 | 40 |
| RMA - ANAC (Gratif. Repres. de Gab.e Apoio Militar (PR/VPR)) | 6 | 31 | 20 | 12 | 5 | | | |
| RMM - MAER (Gratif. Repres. de Gabinete Militar/EMFA) | | | | | | | | |
| RMP - EMFA (Gratif. de Repres. de Gabinete Militar) | 210 | 214 | 208 | 218 | 220 | 254 | 219 | 242 |
| RMP - PR (Gratif. de Repres. de Gabinete Militar) | 135 | 147 | 157 | 164 | 164 | 156 | 154 | 158 |
| RMP - VPR (Gratif. de Repres. de Gabinete Militar) | 10 | 9 | 9 | 9 | 9 | 9 | 11 | 10 |
| Total | 73.096 | 75.881 | 76.039 | 81.564 | 86.086 | 86.784 | 90.173 | 92.900 |
| ETG - Estagiário | - | - | 24.139 | 30.744 | 34.732 | 35.187 | 38.187 | 39.174 |

Fonte: SIAPE - Sistema Integrado de Administração de Recursos Humanos (Data Warehouse).

1 - Inclui os servidores civis da administração direta, autarquias e fundações do Poder Executivo.

Nota: APO - Autoridade de Política Olímpica / IFES - Instituto Federal de Ensino Superior / DNPM - Departamento Nacional de Produção Mineral / INPI - Instituto Nacional de Propriedade Industrial / FNDE - Fundo Nacional do Desenvolvimento da Educação / AGU - Advocacia Geral da União / SIPAM - Sistema de Proteção da Amazônia / ABIN - Agência Brasileira de Inteligência / MD - Ministério da Defesa / MJ - Ministério da Justiça / MIN - Ministério de Integração Nacional / EMFA - Estado Maior das Forças Armadas / PR - Presidência da República / VPR - Vice-Presidência da República.

De 2006 a 2012 foram considerados os quantitativos do mês de dezembro de cada ano.

(*) a partir de 2013, considerando a extração do SIAPE- (extração de dados realizada em 02/08/2013)

(**) Inclui-se na situação de Natureza Especial os cargos de: Presidente e Vice-Presidente da República, Ministro de Estado.

Tabela 5.2 - Quantitativo e Idade Média dos ocupantes de Cargos e Funções de Confiança e Gratificações do Poder Executivo Federal¹, segundo o sexo - SIAPE

| Cargos, Funções e Gratificações | Posição - Jul/2013 | | | | | |
|---|--------------------|-------------|---------------|-------------|---------------|-------------|
| | Masculino | | Feminino | | Total | |
| | Quant. | Idade Média | Quant. | Idade Média | Quant. | Idade Média |
| AS - Cargo Comissionado de Autoridade Pública Olímpica (APO) | 9 | 50 | 10 | 45 | 19 | 48 |
| CA - Cargo Comissionado de Assessoria | 129 | 47 | 105 | 42 | 234 | 45 |
| CAS - Cargo Comissionado de Assistência | 92 | 40 | 84 | 39 | 176 | 39 |
| CCD - Cargo Comissionado de Direção | 32 | 48 | 5 | 45 | 37 | 48 |
| CCT - Cargo Comissionado Técnico | 1.150 | 42 | 681 | 41 | 1.831 | 41 |
| CD - Cargo de Direção - IFES | 4.488 | 47 | 2.520 | 47 | 7.008 | 47 |
| CDE - Cargo Comissionado de Direção Executiva (APO) | 1 | 55 | | | 1 | 55 |
| CDT - Cargo Comissionados de Direção Técnica (APO) | 2 | 56 | 2 | 51 | 4 | 54 |
| CGE - Cargo Comissionado de Gerência Executiva | 393 | 46 | 204 | 45 | 597 | 45 |
| CPA - Cargos Comissionados da Autoridade Pública Olímpica (APO) | 1 | 71 | | | 1 | 71 |
| CSP - Cargo Comissionado de Superintendência (APO) | 8 | 49 | 5 | 47 | 13 | 49 |
| CSU - Cargo Comissionado Supervisão (APO) | 13 | 48 | 8 | 53 | 21 | 50 |
| DAS - Direção de Assessoramento Superior (*) | 12.777 | 46 | 9.621 | 44 | 22.398 | 45 |
| ECF-FUNPRESP (Fundo Nacional Previdenciário) | 5 | 39 | 4 | 51 | 9 | 45 |
| FCD - Função Comissionada do DNPM | 152 | 49 | 59 | 48 | 211 | 49 |
| FCI - Função Comissionada Individual | 888 | 43 | 708 | 47 | 1.596 | 44 |
| FCT - Função Comissionada Técnica | 2.280 | 51 | 2.748 | 49 | 5.028 | 50 |
| FG - Função Gratificada - IFES | 12.902 | 43 | 12.590 | 43 | 25.492 | 43 |
| FGR - Função Gratificada - Lei 8.216/91 | 10.381 | 47 | 7.552 | 48 | 17.933 | 48 |
| FCINPI - Função Comissionada do INPI | 78 | 46 | 68 | 45 | 146 | 45 |
| FNDE - Função Comissionada | 26 | 44 | 44 | 41 | 70 | 42 |
| FT - Função Técnica | 11 | 45 | 4 | 43 | 15 | 44 |
| FUC - Função Comissionada de Coord. Curso | 3.023 | 44 | 2.168 | 45 | 5.191 | 45 |
| GR - Gratificação de Representação | 164 | 55 | 161 | 54 | 325 | 55 |
| GSE - Gratif. Serv. Ext/Censo-96 - Temporário | 260 | 50 | 131 | 48 | 391 | 49 |
| GT - Gratificação Técnica - AGU | 269 | 52 | 333 | 51 | 602 | 51 |
| GTS - Gratificação Temporária - SIPAM | 35 | 49 | 34 | 48 | 69 | 49 |
| NES - Cargo de Natureza Especial (**) | 74 | 53 | 19 | 56 | 93 | 55 |
| RGA - ABIN (Gratif. Repres. de Gab. - Apoio (PR/VPR)) | 20 | 51 | 12 | 52 | 32 | 51 |
| RGA - AGU (Gratif. Repres. de Gab. - Apoio (PR/VPR)) | 29 | 51 | 32 | 48 | 61 | 50 |
| RGA - DF (Gratif. Repres. de Gab. - Apoio (PR/VPR)) | | | 1 | 49 | 1 | 49 |
| RGA - MJ (Gratif. Repres. de Gab. - Apoio (PR/VPR)) | 21 | 47 | 53 | 41 | 74 | 42 |
| RGA - PR (Gratif. Repres. de Gab. - Apoio (PR/VPR)) | 638 | 51 | 384 | 48 | 1.022 | 50 |
| RGA - VPR (Gratif. Repres. de Gab. - Apoio (PR/VPR)) | 22 | 51 | 7 | 46 | 29 | 50 |
| RGM - Gratif. Repres. de Gabinete (MIN) | 223 | 51 | 227 | 51 | 450 | 51 |
| RMA - EMFA (Gratif. Repres. de Gab. Apoio Militar (PR/VPR)) | 396 | 37 | 12 | 40 | 408 | 38 |
| RMA - PR (Gratif. Repres. de Gab. Apoio Militar (PR/VPR)) | 809 | 37 | 53 | 38 | 862 | 37 |
| RMA - VPR (Gratif. Repres. de Gab. e Apoio Militar (PR/VPR)) | 40 | 40 | | | 40 | 40 |
| RMP - EMFA (Gratif. de Repres. de Gabinete Militar) | 229 | 46 | 13 | 38 | 242 | 46 |
| RMP - PR (Gratif. de Repres. de Gabinete Militar) | 136 | 42 | 22 | 42 | 158 | 42 |
| RMP - VPR (Gratif. de Repres. de Gabinete Militar) | 10 | 43 | | 10 | 10 | 43 |
| Total | 52.216 | 39 | 40.684 | 35 | 92.900 | 37 |
| ETG - Estagiários | 15.309 | 21 | 23.865 | 22 | 39.174 | 22 |

Elaboração: CGINF/DESIN/SEGEF/MP

Fonte: SIAPE - Sistema Integrado de Administração de Recursos Humanos (Data Warehouse).

1 - Inclui os servidores civis da administração direta, autarquias e fundações do Poder Executivo.

Nota: APO - Autoridade de Política Olímpica / IFES - Instituto Federal de Ensino Superior / DNPM - Departamento Nacional de Produção Mineral / INPI - Instituto Nacional de Propriedade Industrial / FNDE - Fundo Nacional do Desenvolvimento da Educação / AGU - Advocacia Geral da União / SIPAM - Sistema de Proteção da Amazônia / ABIN - Agência Brasileira de Inteligência / MD - Ministério da Defesa / MJ - Ministério da Justiça / MIN - Ministério de Integração Nacional / EMFA - Estado Maior das Forças Armadas / PR - Presidência da República / VPR - Vice - Presidência da República.

(*) a partir de 2013, considerando a extração do SIAPE, extração de dados realizada em 02/08/2013.

(**) Inclui-se na situação de Natureza Especial os cargos de: Presidente e Vice-Presidente da República, Ministro de Estado.

Tabela 5.3 - Quantitativo de ocupantes de Cargos e Funções de Confiança e Gratificações do Poder Executivo

Federal ¹, segundo o nível de escolaridade - SIAPE

| Cargos, Funções e Gratificações | Posição - Jul/2013 | | | | | | |
|---|--------------------|---------------|---------------|----------------|----------------------------|-----------------------|---------------|
| | 1º Grau | 2º Grau | 3º Grau | Especialização | Pós-Graduação ² | S/Infor. ³ | Total |
| ASP - Cargo Comissionado de Autoridade Pública Olímpica (APO) | | | 19 | | 0 | | 19 |
| CA - Cargo Comissionado de Assessoria | 1 | 40 | 188 | | 5 | | 234 |
| CAS - Cargo Comissionado de Assistência | 4 | 93 | 79 | | | | 176 |
| CCD - Cargo Comissionado de Direção | | | 36 | | 1 | | 37 |
| CCT - Cargo Comissionado Técnico | 9 | 254 | 1.553 | | 15 | | 1.831 |
| CD - Cargo de Direção - IFES | 3 | 339 | 1.964 | 842 | 3.853 | 7 | 7.008 |
| CDE - Cargo Comissionado de Direção Executiva (APO) | | | 1 | | | | 1 |
| CDT - Cargo Comissionados de Direção Técnica (APO) | | | 3 | | 1 | | 4 |
| CGE - Cargo Comissionado de Gerência Executiva | 1 | 25 | 561 | | 10 | | 597 |
| CPA - Cargos Comissionados da Autoridade Pública Olímpica (APO) | | | 1 | | | | 1 |
| CSP - Cargo Comissionado de Superintendência (APO) | | | 12 | | 1 | | 13 |
| CSU - Cargo Comissionado Supervisão (APO) | | 1 | 18 | | 2 | | 21 |
| DAS - Direção de Assessoramento Superior (*) | 318 | 4.540 | 16.334 | 224 | 982 | | 22.398 |
| ECF-FUNPRESP (Fundo Nacional Previdenciário) | | | 9 | | | | 9 |
| FCD - Função Comissionada do DNPM | | 30 | 180 | | | | 211 |
| FCL - Função Comissionada Individual | 15 | 719 | 861 | | 1 | | 1.596 |
| FCT - Função Comissionada Técnica | 251 | 1.984 | 2.772 | 7 | 14 | | 5.028 |
| FG - Função Gratificada - IFES | 754 | 5.367 | 9.271 | 3.622 | 6.367 | 111 | 25.492 |
| FGR - Função Gratificada - Lei 8.216/91 | 953 | 6.213 | 10.249 | 201 | 315 | 2 | 17.933 |
| FCINPI - Função Comissionada do INPI | | 14 | 84 | | 48 | | 146 |
| FNDE - Função Comissionada | | 14 | 51 | | | | 70 |
| FT - Função Técnica | 1 | 2 | 12 | | | | 15 |
| FUC - Função Comissionada de Coord. Curso | | | 37 | 70 | 5.084 | | 5.191 |
| GR - Gratificação de Representação | 129 | 121 | 74 | | 1 | | 325 |
| GSE - Gratif. Serv. Ext/Censo-96 - Temporário | 3 | 120 | 145 | 52 | 71 | | 391 |
| GT - Gratificação Técnica - AGU | 39 | 204 | 353 | | 6 | | 602 |
| GTS - Gratificação Temporária - SIPAM | 1 | 10 | 56 | | 2 | | 69 |
| NES - Cargo de Natureza Especial (**) | | 3 | 89 | | 1 | | 93 |
| RGA - ABIN (Gratif. Repres. de Gab. - Apoio (PR/VPR) | 6 | 11 | 15 | | | | 32 |
| RGA - AGU (Gratif. Repres. de Gab. - Apoio (PR/VPR) | 4 | 40 | 17 | | | | 61 |
| RGA - DF (Gratif. Repres. de Gab. - Apoio (PR/VPR) | | 1 | | | | | 1 |
| RGA - MJ (Gratif. Repres. de Gab. - Apoio (PR/VPR) | 3 | 26 | 43 | | 2 | | 74 |
| RGA - PR (Gratif. Repres. de Gab. - Apoio (PR/VPR) | 207 | 480 | 332 | | 3 | | 1.022 |
| RGA - VPR (Gratif. Repres. de Gab. - Apoio (PR/VPR) | 9 | 5 | 15 | | | | 29 |
| RGM - Gratif. Repres. de Gabinete (MIN) | 104 | 180 | 165 | | 1 | | 450 |
| RMA - EMFA (Gratif. Repres. de Gab. Apoio Militar (PR/VPR) | 26 | 262 | 120 | | | | 408 |
| RMA - PR (Gratif. Repres. de Gab. Apoio Militar (PR/VPR) | 226 | 516 | 120 | | | | 862 |
| RMA - VPR (Gratif. Repres. de Gab. e Apoio Militar (PR/VPR) | 12 | 25 | 3 | | | | 40 |
| RMP - EMFA (Gratif. de Repres. de Gabinete Militar) | 2 | 8 | 228 | | 4 | | 242 |
| RMP - PR (Gratif. de Repres. de Gabinete Militar) | 1 | 17 | 136 | | 4 | | 158 |
| RMP - VPR (Gratif. de Repres. de Gabinete Militar) | | 1 | 9 | | | | 10 |
| Total | 3.083 | 21.665 | 46.215 | 5.018 | 16.799 | 120 | 92.900 |
| ETG - Estagiário | 6.263 | 25.831 | 7.075 | | 2 | 3 | 39.174 |

Fonte: SIAPE - Sistema Integrado de Administração de Recursos Humanos (Data Warehouse).

1 - Inclui os servidores civis da administração direta, autarquias e fundações do Poder Executivo.

2 - Incluído: Aperfeiçoamento, Mestrado, Doutorado, Phd, Livre Docência.

Nota: APO- Autoridade de Política Olímpica / IFES - Instituto Federal de Ensino Superior / DNPM - Departamento Nacional de Produção Mineral / INPI - Instituto Nacional de Propriedade Industrial / FNDE - Fundo Nacional do Desenvolvimento da Educação / AGU - Advocacia Geral da União / SIPAM - Sistema de Proteção da Amazônia / ABIN - Agência Brasileira de Inteligência / MD - Ministério da Defesa / MJ - Ministério da Justiça / MIN - Ministério de Integração Nacional / EMFA - Estado Maior das Forças Armadas / PR - Presidência da República / VPR - Vice-Presidência da República.

(*) a partir de 2013, considerando a extração do SIAPE, extração de dados realizada em 02/08/2013.

(**) Inclui-se na situação de Natureza Especial os cargos de: Presidente e Vice-Presidente da República e Ministro de Estado.

Tabela 5.4 - Quantitativo de ocupantes de Cargos e Funções de Confiança e Gratificações do Poder Executivo Federal ¹, por natureza jurídica, segundo sexo - SIAPE

| Cargos, Funções e Gratificações | Posição - Jul/2013 | | | | | | | | | | | |
|---|--------------------|---------------|---------------|---------------|---------------|---------------|--------------|--------------|---------------|---------------|---------------|---------------|
| | Administ. Direta | | | Autarquias | | | Fundação | | | Total | | |
| | Masc | Fem | Total | Masc | Fem | Total | Masc | Fem | Total | Masc | Fem | Total |
| ASP - Cargo Comissionado de Autoridade Pública Olímpica (APO) | | | | 9 | 10 | 19 | | | | 9 | 10 | 19 |
| CA - Cargo Comissionado de Assessoria | | | | 129 | 105 | 234 | | | | 129 | 105 | 234 |
| CAS - Cargo Comissionado de Assistência | | | | 92 | 84 | 176 | | | | 92 | 84 | 176 |
| CCD - Cargo Comissionado de Direção | | | | 32 | 5 | 37 | | | | 32 | 5 | 37 |
| CCT - Cargo Comissionado Técnico | | | | 1.150 | 681 | 1.831 | | | | 1.150 | 681 | 1.831 |
| CD - Cargo de Direção - IFES | 14 | 3 | 17 | 3.591 | 1.950 | 5.541 | 883 | 567 | 1.450 | 4.488 | 2.520 | 7.008 |
| CDE - Cargo Comissionado de Direção Executiva (APO) | | | | 1 | | 1 | | | | 1 | | 1 |
| CDT - Cargo Comissionados de Direção Técnica (APO) | | | | 2 | 2 | 4 | | | | 2 | 2 | 4 |
| CGE - Cargo Comissionado de Gerência Executiva | | | | 393 | 204 | 597 | | | | 393 | 204 | 597 |
| CPA - Cargos Comissionados da Autoridade Pública Olímpica (APO) | | | | 1 | | 1 | | | | 1 | | 1 |
| CSP - Cargo Comissionado de Superintendência (APO) | | | | 8 | 5 | 13 | | | | 8 | 5 | 13 |
| CSU - Cargo Comissionado Supervisão (APO) | | | | 13 | 8 | 21 | | | | 13 | 8 | 21 |
| DAS - Direção de Assessoramento Superior (*) | 8.895 | 7.001 | 15.896 | 2.432 | 1.580 | 4.012 | 1.450 | 1.040 | 2.490 | 12.777 | 9.621 | 22.398 |
| ECF-FUNPRESP (Fundo Nacional Previdenciário) | 5 | 4 | 9 | | | | | | | 5 | 4 | 9 |
| FCD - Função Comissionada do DNPm | | | | 152 | 59 | 211 | | | | 152 | 59 | 211 |
| FCI - Função Comissionada Individual | | | | 888 | 708 | 1.596 | | | | 888 | 708 | 1.596 |
| FCT - Função Comissionada Técnica | 1.819 | 2.285 | 4.104 | 215 | 292 | 507 | 246 | 171 | 417 | 2.280 | 2.748 | 5.028 |
| FG - Função Gratificada - IFES | 267 | 354 | 621 | 10.087 | 9.739 | 19.826 | 2.548 | 2.497 | 5.045 | 12.902 | 12.590 | 25.492 |
| FGR - Função Gratificada - Lei 8.216/91 | 6.907 | 4.696 | 11.603 | 1.885 | 1.761 | 3.646 | 1.589 | 1.095 | 2.684 | 10.381 | 7.552 | 17.933 |
| FCINPI - Função Comissionada do INPI | | | | 78 | 68 | 146 | | | | 78 | 68 | 146 |
| FNDE - Função Comissionada | | | | 26 | 44 | 70 | | | | 26 | 44 | 70 |
| FT - Função Técnica | | | | 11 | 4 | 15 | | | | 11 | 4 | 15 |
| FUC - Função Comissionada de Coord. Curso | | | | 1.968 | 1.422 | 3.390 | 1.055 | 746 | 1.801 | 3.023 | 2.168 | 5.191 |
| GR - Gratificação de Representação | 164 | 161 | 325 | | | | | | | 164 | 161 | 325 |
| GSE - Gratif. Serv. Ext/Censo-96 - Temporário | | | | | | | 260 | 131 | 391 | 260 | 131 | 391 |
| GT - Gratificação Técnica - AGU | 269 | 333 | 602 | | | | | | | 269 | 333 | 602 |
| GTS - Gratificação Temporária - SIPAM | 35 | 34 | 69 | | | | | | | 35 | 34 | 69 |
| NES - Cargo de Natureza Especial (**) | 71 | 19 | 90 | 3 | | 3 | | | | 74 | 19 | 93 |
| RGA - ABIN (Gratif. Repres. de Gab. - Apoio (PR/VPR) | | | | 20 | 12 | 32 | | | | 20 | 12 | 32 |
| RGA - AGU (Gratif. Repres. de Gab. - Apoio (PR/VPR) | 29 | 32 | 61 | | | | | | | 29 | 32 | 61 |
| RGA - DF (Gratif. Repres. de Gab. - Apoio (PR/VPR) | | | | | | | | | | | 1 | 1 |
| RGA - MJ (Gratif. Repres. de Gab. - Apoio (PR/VPR) | 21 | 53 | 74 | | | | | | | 21 | 53 | 74 |
| RGA - PR (Gratif. Repres. de Gab. - Apoio (PR/VPR) | 638 | 384 | 1.022 | | | | | | | 638 | 384 | 1.022 |
| RGA - VPR (Gratif. Repres. de Gab. - Apoio (PR/VPR) | 22 | 7 | 29 | | | | | | | 22 | 7 | 29 |
| RGM - Gratif. Repres. de Gabinete (MIN) | 223 | 227 | 450 | | | | | | | 223 | 227 | 450 |
| RMA - EMFA (Gratif. Repres. de Gab. Apoio Militar (PR/VPR) | 396 | 12 | 408 | | | | | | | 396 | 12 | 408 |
| RMA - PR (Gratif. Repres. de Gab. Apoio Militar (PR/VPR) | 809 | 53 | 862 | | | | | | | 809 | 53 | 862 |
| RMA - VPR (Gratif. Repres. de Gab. e Apoio Militar (PR/VPR) | 40 | | 40 | | | | | | | 40 | | 40 |
| RMP - EMFA (Gratif. de Repres. de Gabinete Militar) | 229 | 13 | 242 | | | | | | | 229 | 13 | 242 |
| RMP - PR (Gratif. de Repres. de Gabinete Militar) | 136 | 22 | 158 | | | | | | | 136 | 22 | 158 |
| RMP - VPR (Gratif. de Repres. de Gabinete Militar) | 10 | | 10 | | | | | | | 10 | | 10 |
| Total | 20.999 | 15.694 | 36.693 | 23.186 | 18.743 | 41.929 | 8.031 | 6.247 | 14.278 | 52.216 | 40.684 | 92.900 |
| ETG - Estagiário | 6.199 | 9.745 | 15.944 | 6.453 | 10.414 | 16.867 | 2.657 | 3.706 | 6.363 | 15.309 | 23.865 | 39.174 |

Elaboração: CGINF/DESIN/SEGEP/MP

Fonte: SIAPE - Sistema Integrado de Administração de Recursos Humanos (Data Warehouse).

1 - Inclui os servidores civis da administração direta, autarquias e fundações do Poder Executivo.

Nota: APO - Autoridade de Política Olímpica / IFES - Instituto Federal de Ensino Superior / DNPm - Departamento Nacional de Produção Mineral / INPI - Instituto Nacional de Propriedade Industrial / FNDE - Fundo Nacional do Desenvolvimento da Educação / AGU - Advocacia Geral da União / SIPAM - Sistema de Proteção da Amazônia / ABIN - Agência Brasileira de Inteligência / MD - Ministério da Defesa / MJ - Ministério da Justiça / MIN - Ministério de Integração Nacional / EMFA - Estado Maior das Forças Armadas / PR - Presidência da República / VPR - Vice - Presidência da República

(*) a partir de 2013, considerando a extração do SIAPE, extração de dados realizada em 02/08/2013.

(**) Inclui-se na situação de Natureza Especial os cargos de: Presidente e Vice-Presidente da República e Ministro de Estado.

CARGOS, FUNÇÕES E GRATIFICAÇÕES

Tabela 5.5 - Participação Percentual de ocupantes de Cargos e Funções de Confiança e Gratificações do Poder Executivo Federal ¹, por natureza jurídica, segundo o sexo - SIAPE

Posição - Jul/2013

| Cargos, Funções e Gratificações | Administ. Direta | | | Autarquias | | | Fundação | | | Total | | |
|---|------------------|-------------|-------------|-------------|-------------|-------------|-------------|-------------|-------------|--------------|--------------|--------------|
| | Masc | Fem | Total | Masc | Fem | Total | Masc | Fem | Total | Masc | Fem | Total |
| ASP - Cargo Comissionado de Autoridade Pública Olímpica (APO) | | | | 100,0 | 100,0 | 100,0 | | | | 100,0 | 100,0 | 100,0 |
| CA - Cargo Comissionado de Assessoria | | | | 100,0 | 100,0 | 100,0 | | | | 100,0 | 100,0 | 100,0 |
| CAS - Cargo Comissionado de Assistência | | | | 100,0 | 100,0 | 100,0 | | | | 100,0 | 100,0 | 100,0 |
| CCD - Cargo Comissionado de Direção | | | | 100,0 | 100,0 | 100,0 | | | | 100,0 | 100,0 | 100,0 |
| CCT - Cargo Comissionado Técnico | | | | 100,0 | 100,0 | 100,0 | | | | 100,0 | 100,0 | 100,0 |
| CD - Cargo de Direção - IFES | 0,3 | 0,1 | 0,2 | 80,0 | 77,4 | 79,1 | 19,7 | 22,5 | 20,7 | 100,0 | 100,0 | 100,0 |
| CDE - Cargo Comissionado de Direção Executiva (APO) | | | | 100,0 | | 100,0 | | | | 100,0 | | 100,0 |
| CDT - Cargo Comissionados de Direção Técnica (APO) | | | | 100,0 | 100,0 | 100,0 | | | | 100,0 | 100,0 | 100,0 |
| CGE - Cargo Comissionado de Gerência Executiva | | | | 100,0 | 100,0 | 100,0 | | | | 100,0 | 100,0 | 100,0 |
| CPA - Cargos Comissionados da Autoridade Pública Olímpica (APO) | | | | 100,0 | | 100,0 | | | | 100,0 | | 100,0 |
| CSP - Cargo Comissionado de Superintendência (APO) | | | | 100,0 | 100,0 | 100,0 | | | | 100,0 | 100,0 | 100,0 |
| CSU - Cargo Comissionado Supervisão (APO) | | | | 100,0 | 100,0 | 100,0 | | | | 100,0 | 100,0 | 100,0 |
| DAS - Direção de Assessoramento Superior | 69,6 | 72,8 | 71,0 | 19,0 | 16,4 | 17,9 | 11,3 | 10,8 | 11,1 | 100,0 | 100,0 | 100,0 |
| FCD - Função Comissionada do DNP | | | | 100,0 | 100,0 | 100,0 | | | | 100,0 | 100,0 | 100,0 |
| FCI - Função Comissionada Individual | | | | 100,0 | 100,0 | 100,0 | | | | 100,0 | 100,0 | 100,0 |
| FCT - Função Comissionada Técnica | 79,8 | 83,2 | 81,6 | 9,4 | 10,6 | 10,1 | 10,8 | 6,2 | 8,3 | 100,0 | 100,0 | 100,0 |
| FG - Função Gratificada - IFES | 2,1 | 2,8 | 2,4 | 78,2 | 77,4 | 77,8 | 19,7 | 19,8 | 19,8 | 100,0 | 100,0 | 100,0 |
| FGR - Função Gratificada - Lei 8.216/91 | 66,5 | 62,2 | 64,7 | 18,2 | 23,3 | 20,3 | 15,3 | 14,5 | 15,0 | 100,0 | 100,0 | 100,0 |
| FCNPI - Função Comissionada do INPI | | | | 100,0 | 100,0 | 100,0 | | | | 100,0 | 100,0 | 100,0 |
| FNDE - Função Comissionada | | | | 100,0 | 100,0 | 100,0 | | | | 100,0 | 100,0 | 100,0 |
| FT - Função Técnica | | | | 100,0 | 100,0 | 100,0 | | | | 100,0 | 100,0 | 100,0 |
| FUC - Função Comissionada de Coord. Curso | | | | 65,1 | 65,6 | 65,3 | 34,9 | 34,4 | 34,7 | 100,0 | 100,0 | 100,0 |
| GR - Gratificação de Representação | 100,0 | 100,0 | 100,0 | | | | | | | 100,0 | 100,0 | 100,0 |
| GSE - Gratif. Serv. Ext/Censo-96 - Temporário | | | | | | | 100,0 | 100,0 | 100,0 | 100,0 | 100,0 | 100,0 |
| GT - Gratificação Técnica - AGU | 100,0 | 100,0 | 100,0 | | | | | | | 100,0 | 100,0 | 100,0 |
| GTS - Gratificação Temporário - SIPAM | 100,0 | 100,0 | 100,0 | | | | | | | 100,0 | 100,0 | 100,0 |
| NES - Cargo de Natureza Especial | 95,9 | 100,0 | 96,8 | 4,1 | | 3,2 | | | | 100,0 | 100,0 | 100,0 |
| RGA - ABIN (Gratif. Repres. de Gab. - Apoio (PR/VPR)) | | | | 100,0 | 100,0 | 100,0 | | | | 100,0 | 100,0 | 100,0 |
| RGA - AGU (Gratif. Repres. de Gab. - Apoio (PR/VPR)) | 100,0 | 100,0 | 100,0 | | | | | | | 100,0 | 100,0 | 100,0 |
| RGA - MD (Gratif. Repres. de Gab. - Apoio (PR/VPR)) | 100,0 | 100,0 | 100,0 | | | | | | | 100,0 | 100,0 | 100,0 |
| RGA - MJ (Gratif. Repres. de Gab. - Apoio (PR/VPR)) | 100,0 | 100,0 | 100,0 | | | | | | | 100,0 | 100,0 | 100,0 |
| RGA - PR (Gratif. Repres. de Gab. - Apoio (PR/VPR)) | 100,0 | 100,0 | 100,0 | | | | | | | 100,0 | 100,0 | 100,0 |
| RGA - VPR (Gratif. Repres. de Gab. - Apoio (PR/VPR)) | 100,0 | 100,0 | 100,0 | | | | | | | 100,0 | 100,0 | 100,0 |
| RGM - Gratif. Repres. de Gabinete (MIN) | 100,0 | 100,0 | 100,0 | | | | | | | 100,0 | 100,0 | 100,0 |
| RMA - EMFA (Gratif. Repres. de Gab. Apoio Militar (PR/VPR)) | 100,0 | 100,0 | 100,0 | | | | | | | 100,0 | 100,0 | 100,0 |
| RMA - PR (Gratif. Repres. de Gab. Apoio Militar (PR/VPR)) | 100,0 | 100,0 | 100,0 | | | | | | | 100,0 | 100,0 | 100,0 |
| RMA - VPR (Gratif. Repres. de Gab.e Apoio Militar (PR/VPR)) | 100,0 | | 100,0 | | | | | | | 100,0 | | 100,0 |
| RMP - EMFA (Gratif. de Repres. de Gabinete Militar) | 100,0 | 100,0 | 100,0 | | | | | | | 100,0 | 100,0 | 100,0 |
| RMP - PR (Gratif. de Repres. de Gabinete Militar) | 100,0 | 100,0 | 100,0 | | | | | | | 100,0 | 100,0 | 100,0 |
| RMP - VPR (Gratif. de Repres. de Gabinete Militar) | 100,0 | | 100,0 | | | | | | | 100,0 | | 100,0 |
| Total | 40,2 | 38,6 | 39,5 | 44,4 | 46,1 | 45,1 | 15,4 | 15,4 | 15,4 | 100,0 | 100,0 | 100,0 |
| ETG - Estagiário | 40,5 | 40,8 | 40,7 | 42,2 | 43,6 | 43,1 | 17,4 | 15,5 | 16,2 | 100,0 | 100,0 | 100,0 |

Elaboração: CGINF/DESIN/SEGE/MP

Fonte: SIAPE - Sistema Integrado de Administração de Recursos Humanos (Data Warehouse).

1 - Inclui os servidores civis da administração direta, autarquias e fundações do Poder Executivo.

Nota: APO - Autoridade de Política Olímpica / IFES - Instituto Federal de Ensino Superior / DNP - Departamento Nacional de Produção Mineral / INPI - Instituto Nacional de Propriedade Industrial / FNDE - Fundo Nacional do Desenvolvimento da Educação / AGU - Advocacia Geral da União / SIPAM - Sistema de Proteção da Amazônia / ABIN - Agência Brasileira de Inteligência / MD - Ministério da Defesa / MJ - Ministério da Justiça / MIN - Ministério de Integração Nacional / EMFA - Estado Maior das Forças Armadas / PR - Presidência da República / VPR - Vice-Presidência da República.

(*) a partir de 2013, considerando a extração do SIAPE, extração de dados realizada em 02/08/2013.

(**) Inclui-se na situação de Natureza Especial os cargos de: Presidente e Vice-Presidente da República e Ministro de Estado.

Tabela 5.6 - Quantitativo de ocupantes de Cargos e Funções de Confiança e Gratificações do Poder Executivo Federal¹, por Grupo de Idades (Faixa Etária), segundo o sexo - SIAPE

| Cargos, Funções e Gratificações | Posição - Jul/2013 | | | | | | | | | | | | | | | | | |
|---|--------------------|--------------|--------------|---------------|--------------|---------------|---------------|---------------|---------------|---------------|---------------|---------------|------------------|--------------|--------------|---------------|---------------|---------------|
| | Ate 30 anos | | | 31 a 40 anos | | | 41 a 50 anos | | | 51 a 60 anos | | | Acima de 60 anos | | | Total | | |
| | Masc | Fem | Total | Masc | Fem | Total | Masc | Fem | Total | Masc | Fem | Total | Masc | Fem | Total | Masc | Fem | Total |
| ASP - Cargo Comissionado de Autoridade Pública Olímpica (APO) | | | | 2 | 4 | 6 | 2 | 3 | 5 | 3 | 2 | 5 | 2 | 1 | 3 | 9 | 10 | 19 |
| CA - Cargo Comissionado de Assessoria | 10 | 16 | 26 | 36 | 34 | 70 | 29 | 29 | 58 | 34 | 25 | 59 | 20 | 1 | 21 | 129 | 105 | 234 |
| CAS - Cargo Comissionado de Assistência | 33 | 24 | 57 | 25 | 30 | 55 | 9 | 13 | 22 | 17 | 10 | 27 | 8 | 7 | 15 | 92 | 84 | 176 |
| CCD - Cargo Comissionado de Direção | | | | 10 | 2 | 12 | 8 | 1 | 9 | 9 | 2 | 11 | 5 | | 5 | 32 | 5 | 37 |
| CCT - Cargo Comissionado Técnico | 136 | 63 | 199 | 513 | 306 | 819 | 241 | 164 | 405 | 198 | 129 | 327 | 62 | 19 | 81 | 1.150 | 681 | 1.831 |
| CD - Cargo de Direção - IFES | 261 | 129 | 390 | 1.085 | 511 | 1.596 | 1.390 | 948 | 2.338 | 1.348 | 747 | 2.095 | 404 | 185 | 589 | 4.488 | 2.520 | 7.008 |
| CDE - Cargo Comissionado de Direção Executiva (APO) | | | | | | | | | | 1 | | 1 | | | | 1 | | 1 |
| CDT - Cargo Comissionados de Direção Técnica (APO) | | | | | | | | 1 | 1 | 2 | 1 | 3 | | | | 2 | 2 | 4 |
| CGE - Cargo Comissionado de Gerência Executiva | 19 | 13 | 32 | 145 | 68 | 213 | 93 | 59 | 152 | 90 | 52 | 142 | 46 | 12 | 58 | 393 | 204 | 597 |
| CPA - Cargos Comissionados da Autor. Pública Olímpica (APO) | | | | | | | | | | | | | 1 | | 1 | 1 | | 1 |
| CSP - Cargo Comissionado de Superintendência (APO) | | | | 2 | 1 | 3 | 3 | 1 | 4 | 1 | 3 | 4 | 2 | | 2 | 8 | 5 | 13 |
| CSU - Cargo Comissionado Supervisão (APO) | 1 | | 1 | 2 | 1 | 3 | 2 | 1 | 3 | 8 | 4 | 12 | | 2 | 2 | 13 | 8 | 21 |
| DAS - Direção de Assessoramento Superior (*) | 1.149 | 1.192 | 2.341 | 3.417 | 2.709 | 6.126 | 3.522 | 2.602 | 6.124 | 3.499 | 2.588 | 6.087 | 1.190 | 530 | 1.720 | 12.777 | 9.621 | 22.398 |
| ECF-FUNPRESP (Fundo Nacional Previdenciário) | | | | 2 | | 2 | 3 | 2 | 5 | | 2 | 2 | | | | 5 | 4 | 9 |
| FCD - Função Comissionada do DNPM | 8 | 3 | 11 | 33 | 10 | 43 | 30 | 15 | 45 | 61 | 29 | 90 | 20 | 2 | 22 | 152 | 59 | 211 |
| FCI - Função Comissionada Individual | 166 | 67 | 233 | 245 | 134 | 379 | 199 | 194 | 393 | 255 | 292 | 547 | 23 | 21 | 44 | 888 | 708 | 1.596 |
| FCT - Função Comissionada Técnica | 159 | 197 | 356 | 256 | 309 | 565 | 485 | 745 | 1.230 | 1.035 | 1.247 | 2.282 | 345 | 250 | 595 | 2.280 | 2.748 | 5.028 |
| FG - Função Gratificada - IFES | 2.034 | 1.928 | 3.962 | 3.425 | 3.265 | 6.690 | 3.403 | 3.613 | 7.016 | 3.273 | 3.208 | 6.481 | 767 | 576 | 1.343 | 12.902 | 12.590 | 25.492 |
| FGR - Função Gratificada - Lei 8.216/91 | 831 | 611 | 1.442 | 2.115 | 1.254 | 3.369 | 2.725 | 1.975 | 4.700 | 3.812 | 3.124 | 6.936 | 898 | 588 | 1.486 | 10.381 | 7.552 | 17.933 |
| FCINPI - Função Comissionada do INPI | 4 | 3 | 7 | 25 | 24 | 49 | 19 | 18 | 37 | 24 | 18 | 42 | 6 | 5 | 11 | 78 | 68 | 146 |
| FNDE - Função Comissionada | 2 | 8 | 10 | 7 | 13 | 20 | 9 | 14 | 23 | 8 | 7 | 15 | | 2 | 2 | 26 | 44 | 70 |
| FT - Função Técnica | | 0 | 0 | 5 | 2 | 7 | 2 | 1 | 3 | 4 | 1 | 5 | | | | 11 | 4 | 15 |
| FUC - Função Comissionada de Coord. Curso | 111 | 63 | 174 | 1.087 | 647 | 1.734 | 1.040 | 841 | 1.881 | 607 | 505 | 1.112 | 178 | 112 | 290 | 3.023 | 2.168 | 5.191 |
| GR - Gratificação de Representação | 1 | | 1 | 4 | 7 | 11 | 37 | 44 | 81 | 87 | 72 | 159 | 35 | 38 | 73 | 164 | 161 | 325 |
| GSE - Gratif. Serv. Ext/Censo-96 - Temporário | 21 | 7 | 28 | 39 | 23 | 62 | 41 | 30 | 71 | 132 | 66 | 198 | 27 | 5 | 32 | 260 | 131 | 391 |
| GT - Gratificação Técnica - AGU | 3 | 3 | 6 | 12 | 34 | 46 | 89 | 110 | 199 | 137 | 159 | 296 | 28 | 27 | 55 | 269 | 333 | 602 |
| GTS - Gratificação Temporária - SIPAM | 2 | 1 | 3 | 5 | 5 | 10 | 9 | 15 | 24 | 17 | 13 | 30 | 2 | | 2 | 35 | 34 | 69 |
| NES - Cargo de Natureza Especial | | | | 14 | 1 | 15 | 14 | 6 | 20 | 22 | 7 | 29 | 24 | 5 | 29 | 74 | 19 | 93 |
| RGA - ABIN (Gratif. Repres. de Gab. - Apoio (PR/VPR) | 1 | | 1 | 1 | | 1 | 7 | 5 | 12 | 8 | 7 | 15 | 3 | | 3 | 20 | 12 | 32 |
| RGA - AGU (Gratif. Repres. de Gab. - Apoio (PR/VPR) | | 2 | 2 | 1 | 3 | 4 | 13 | 17 | 30 | 13 | 8 | 21 | 2 | 2 | 4 | 29 | 32 | 61 |
| RGA - DF (Gratif. Repres. de Gab. - Apoio (PR/VPR) | | | | | | | | 1 | 1 | | | | | | | | 1 | 1 |
| RGA - MJ (Gratif. Repres. de Gab. - Apoio (PR/VPR) | 1 | 9 | 10 | 4 | 19 | 23 | 7 | 16 | 23 | 7 | 8 | 15 | 2 | 1 | 3 | 21 | 53 | 74 |
| RGA - PR (Gratif. Repres. de Gab. - Apoio (PR/VPR) | 24 | 17 | 41 | 71 | 70 | 141 | 164 | 141 | 305 | 299 | 135 | 434 | 80 | 21 | 101 | 638 | 384 | 1.022 |
| RGA - VPR (Gratif. Repres. de Gab. - Apoio (PR/VPR) | | 1 | 1 | 5 | 2 | 7 | 1 | 1 | 2 | 13 | 3 | 16 | 3 | | 3 | 22 | 7 | 29 |
| RGM - Gratif. Repres. de Gabinete (MN) | 20 | 19 | 39 | 19 | 28 | 47 | 32 | 32 | 64 | 117 | 112 | 229 | 35 | 36 | 71 | 223 | 227 | 450 |
| RMA - EMFA (Gratif. Repres. de Gab. Apoio Militar (PR/VPR) | 100 | 2 | 102 | 115 | 4 | 119 | 180 | 3 | 183 | 1 | 3 | 4 | | | | 396 | 12 | 408 |
| RMA - PR (Gratif. Repres. de Gab. Apoio Militar (PR/VPR) | 227 | 11 | 238 | 163 | 21 | 184 | 412 | 21 | 433 | 7 | | 7 | | | | 809 | 53 | 862 |
| RMA - VPR (Gratif. Repres. de Gab. e Apoio Militar (PR/VPR) | 4 | | 4 | 13 | | 13 | 23 | | 23 | | | | | | | 40 | | 40 |
| RMP - EMFA (Gratif. de Repres. de Gabinete Militar) | 1 | 1 | 2 | 38 | 9 | 47 | 131 | 3 | 134 | 55 | | 55 | 4 | | 4 | 229 | 13 | 242 |
| RMP - PR (Gratif. de Repres. de Gabinete Militar) | | | | 62 | 10 | 72 | 61 | 10 | 71 | 13 | 2 | 15 | | | | 136 | 22 | 158 |
| RMP - VPR (Gratif. de Repres. de Gabinete Militar) | | | | 6 | 0 | 6 | 2 | | 2 | 2 | | 2 | | | | 10 | | 10 |
| Total | 5.329 | 4.390 | 9.719 | 13.009 | 9.560 | 22.569 | 14.437 | 11.695 | 26.132 | 15.219 | 12.591 | 27.810 | 4.222 | 2.448 | 6.670 | 52.216 | 40.684 | 92.900 |
| ETG - Estagiário | 14.654 | 22.376 | 37.030 | 504 | 1.170 | 1.674 | 97 | 256 | 353 | 45 | 57 | 102 | 9 | 6 | 15 | 15.309 | 23.865 | 39.174 |

Elaboração: CGINF/DESIN/SEGEF/MP

Fonte: SIAPE - Sistema Integrado de Administração de Recursos Humanos (Data Warehouse).

1 - Inclui os servidores civis da administração direta, autarquias e fundações do Poder Executivo.

Nota: APO - Autoridade de Política Olímpica / IFES - Instituto Federal de Ensino Superior / DNPM - Departamento Nacional de Produção Mineral / INPI - Instituto Nacional de Propriedade Industrial / FNDE - Fundo Nacional do Desenvolvimento da Educação / AGU - Advocacia Geral da União / SIPAM - Sistema de Proteção da Amazônia / ABIN - Agência Brasileira de Inteligência / MD - Ministério da Defesa / MJ - Ministério da Justiça / MIN - Ministério de Integração Nacional / EMFA - Estado Maior das Forças Armadas / PR - Presidência da República / VPR - Vice - Presidência da República.

(*) a partir de 2013, considerando a extração do SIAPE, extração de dados realizada em 02/08/2013.

(**) Inclui-se na situação de Natureza Especial os cargos de: Presidente e Vice-Presidente da República e Ministro de Estado.

CARGOS, FUNÇÕES E GRATIFICAÇÕES

Tabela 5.7 - Quantitativo de ocupantes de Cargos e Funções de Confiança e Gratificações do Poder Executivo Federal¹, por Grandes Regiões, segundo o sexo - SIAPE

Posição - Jul/2013

| Cargos, Funções e Gratificações | Norte | | | Nordeste | | | Sudoeste | | | Sul | | | Centro-Oeste | | | Total | | |
|---|--------------|--------------|--------------|--------------|--------------|---------------|---------------|---------------|---------------|--------------|--------------|---------------|---------------|---------------|---------------|---------------|---------------|---------------|
| | Masc | Fem | Total | Masc | Fem | Total | Masc | Fem | Total | Masc | Fem | Total | Masc | Fem | Total | Masc | Fem | Total |
| ASP - Cargo Comissionado de Autorid. Pública Olímpica (APO) | | | | | | | 9 | 10 | 19 | | | | | | | 9 | 10 | 19 |
| CA - Cargo Comissionado de Assessoria | | | | 3 | 1 | 4 | 41 | 24 | 65 | | | | 85 | 80 | 165 | 129 | 105 | 234 |
| CAS - Cargo Comissionado de Assistência | | | | | 2 | 2 | 46 | 38 | 84 | | 1 | 1 | 46 | 43 | 89 | 92 | 84 | 176 |
| CCD - Cargo Comissionado de Direção | | | | | | | 9 | 3 | 12 | | | | 23 | 2 | 25 | 32 | 5 | 37 |
| CCT - Cargo Comissionado Técnico | 32 | 12 | 44 | 47 | 16 | 63 | 325 | 172 | 497 | 44 | 17 | 61 | 702 | 464 | 1.166 | 1.150 | 681 | 1.831 |
| CD - Cargo de Direção - IFES | 536 | 341 | 877 | 1.321 | 707 | 2.028 | 1.308 | 761 | 2.069 | 849 | 440 | 1.289 | 474 | 271 | 745 | 4.488 | 2.520 | 7.008 |
| CDE - Cargo Comissionado de Direção Executiva (APO) | | | | | | | 1 | | 1 | | | | | | | 1 | | 1 |
| CDT - Cargo Comissionados de Direção Técnica (APO) | | | | | | | 2 | 2 | 4 | | | | | | | 2 | 2 | 4 |
| CGE - Cargo Comissionado de Gerência Executiva | 2 | | 2 | 3 | | 3 | 129 | 81 | 210 | 2 | 1 | 3 | 257 | 122 | 379 | 393 | 204 | 597 |
| CPA - Cargos Comissionados da Autorid. Pública Olímpica (APO) | | | | | | | 1 | | 1 | | | | | | | 1 | | 1 |
| CSP - Cargo Comissionado de Superintendência (APO) | | | | | | | 8 | 4 | 12 | | | | | | | 8 | 5 | 13 |
| CSU - Cargo Comissionado Supervisão (APO) | | | | | | | 13 | 8 | 21 | | | | | | | 13 | 8 | 21 |
| DAS - Direção de Assessoramento Superior | 987 | 500 | 1.487 | 1.057 | 555 | 1.612 | 2.313 | 1.479 | 3.792 | 578 | 281 | 859 | 7.842 | 6.806 | 14.648 | 12.777 | 9.621 | 22.398 |
| ECF-FUNPRESP (Fundo Nacional Previdenciário) | | | | | | | | | | | | | 5 | 4 | 9 | 5 | 4 | 9 |
| FCD - Função Comissionada do DNP | 23 | 6 | 29 | 31 | 11 | 42 | 28 | 12 | 40 | 20 | 4 | 24 | 50 | 26 | 76 | 152 | 59 | 211 |
| FCI - Função Comissionada Individual | 64 | 49 | 113 | 320 | 156 | 476 | 289 | 316 | 605 | 132 | 124 | 256 | 83 | 63 | 146 | 888 | 708 | 1.596 |
| FCT - Função Comissionada Técnica | 230 | 230 | 460 | 451 | 382 | 833 | 625 | 794 | 1.419 | 155 | 190 | 345 | 819 | 1.152 | 1.971 | 2.280 | 2.748 | 5.028 |
| FG - Função Gratificada - IFES | 1.326 | 1.244 | 2.570 | 3.673 | 3.422 | 7.095 | 4.315 | 4.281 | 8.596 | 2.332 | 2.475 | 4.807 | 1.256 | 1.168 | 2.424 | 12.902 | 12.590 | 25.492 |
| FGR - Função Gratificada - Lei 8.216/91 | 1.001 | 632 | 1.633 | 2.138 | 1.187 | 3.325 | 3.550 | 2.628 | 6.178 | 1.352 | 754 | 2.106 | 2.340 | 2.351 | 4.691 | 10.381 | 7.552 | 17.933 |
| FCINPI - Função Comissionada do INPI | | | | 1 | | 1 | 76 | 67 | 143 | | 1 | 1 | 2 | 0 | 0 | 78 | 68 | 146 |
| FNDE - Função Comissionada | | | | | | | | | | | | | 26 | 44 | 70 | 26 | 44 | 70 |
| FT - Função Técnica | | | | | | | 11 | 4 | 15 | | | | | | | 11 | 4 | 15 |
| FUC - Função Comissionada de Coord. Curso | 272 | 193 | 465 | 787 | 587 | 1.374 | 976 | 707 | 1.683 | 611 | 393 | 1.004 | 377 | 288 | 665 | 3.023 | 2.168 | 5.191 |
| GR - Gratificação de Representação | 4 | 3 | 7 | 1 | | 1 | | | | | | | 159 | 158 | 317 | 164 | 161 | 325 |
| GSE - Gratif. Serv. Ext/Censo-96 - Temporário | 35 | 4 | 39 | 49 | 14 | 63 | 135 | 101 | 236 | 22 | 7 | 29 | 19 | 5 | 24 | 260 | 131 | 391 |
| GT - Gratificação Técnica - AGU | 8 | 23 | 31 | 59 | 60 | 119 | 75 | 92 | 167 | 40 | 55 | 95 | 87 | 103 | 190 | 269 | 333 | 602 |
| GTS - Gratificação Temporário - SIPAM | 13 | 13 | 26 | | | | | | | | | | 22 | 21 | 43 | 35 | 34 | 69 |
| NES - Cargo de Natureza Especial | | | | | | | | | | | | | 74 | 19 | 93 | 74 | 19 | 93 |
| RGA - ABIN (Gratif. Repres. de Gab. - Apoio (PR/VPR)) | | | | | | | | | | | | | 20 | 12 | 32 | 20 | 12 | 32 |
| RGA - AGU (Gratif. Repres. de Gab. - Apoio (PR/VPR)) | | 1 | 1 | | | | | 3 | 3 | | | | 29 | 28 | 57 | 29 | 32 | 61 |
| RGA - DF (Gratif. Repres. de Gab. - Apoio (PR/VPR)) | | 1 | 1 | | | | | | | | | | | | | | 1 | 1 |
| RGA - MJ (Gratif. Repres. de Gab. - Apoio (PR/VPR)) | | | | | | | | | | | | | 21 | 53 | 74 | 21 | 53 | 74 |
| RGA - PR (Gratif. Repres. de Gab. - Apoio (PR/VPR)) | | | | | 1 | 1 | 2 | | 2 | | 1 | 1 | 636 | 382 | 1.018 | 638 | 384 | 1.022 |
| RGA - VPR (Gratif. Repres. de Gab. - Apoio (PR/VPR)) | | | | | | | | | | | | | 22 | 7 | 29 | 22 | 7 | 29 |
| RGM - Gratif. Repres. de Gabinete (MIN) | 2 | 1 | 3 | 16 | 9 | 25 | 9 | 18 | 27 | 4 | 7 | 11 | 192 | 192 | 384 | 223 | 227 | 450 |
| RMA - EMFA (Gratif. Repres. de Gab. Apoio Militar (PR/VPR)) | 17 | | 17 | | | | | | | | | | 379 | 12 | 391 | 396 | 12 | 408 |
| RMA - PR (Gratif. Repres. de Gab. Apoio Militar (PR/VPR)) | | | | | | | | | | | | | 809 | 53 | 862 | 809 | 53 | 862 |
| RMA - VPR (Gratif. Repres. de Gab. e Apoio Militar (PR/VPR)) | | | | | | | | | | | | | 40 | | 40 | 40 | | 40 |
| RMP - EMFA (Gratif. de Repres. de Gabinete Militar) | 4 | 1 | 5 | | | | | | | | | | 225 | 12 | 237 | 229 | 13 | 242 |
| RMP - PR (Gratif. de Repres. de Gabinete Militar) | | | | | | | | | | | | | 136 | 22 | 158 | 136 | 22 | 158 |
| RMP - VPR (Gratif. de Repres. de Gabinete Militar) | | | | | | | | | | | | | 10 | | 10 | 10 | | 10 |
| Total | 4.556 | 3.254 | 7.810 | 9.957 | 7.110 | 17.067 | 14.296 | 11.605 | 25.901 | 6.142 | 4.751 | 10.893 | 17.265 | 13.964 | 31.229 | 52.216 | 40.684 | 92.900 |
| ETG - Estagiário | 1.774 | 2.590 | 4.364 | 2.774 | 4.028 | 6.802 | 4.275 | 7.534 | 11.809 | 1.475 | 2.727 | 4.202 | 5.011 | 6.986 | 11.997 | 15.309 | 23.865 | 39.174 |

Elaboração: CGINF/DESIN/SEGEP/MP

Fonte: SIAPE - Sistema Integrado de Administração de Recursos Humanos (Data Warehouse).

1 - Inclui os servidores civis da administração direta, autarquias e fundações do Poder Executivo.

Nota: APO- Autoridade de Política Olímpica / IFES - Instituto Federal de Ensino Superior / DNP - Departamento Nacional de Produção Mineral / INPI - Instituto Nacional de Propriedade Industrial / FNDE - Fundo Nacional do Desenvolvimento da Educação / AGU - Advocacia Geral da União / SIPAM - Sistema de Proteção da Amazônia / ABIN - Agência Brasileira de Inteligência / MD - Ministério da Defesa / MJ - Ministério da Justiça / MIN - Ministério de Integração Nacional / EMFA - Estado Maior das Forças Armadas / PR - Presidência da República / VPR - Vice-Presidência da República.

(*) a partir de 2013, considerando a extração do SIAPE, extração de dados realizada em 02/08/2013.

(**) Inclui-se na situação de Natureza Especial os cargos de: Presidente e Vice-Presidente da República e Ministro de Estado.

Tabela 5.8 - Quantitativo dos ocupantes de Cargos Comissionados do Governo do Distrito Federal, por Nível de Escolaridade do Cargo segundo o sexo - SIAPE

| Cargos, Funções e Gratificações | Nível Superior | | | Nível Intermediário | | | Sem Informação ¹ | | | TOTAL | | |
|---|---|------------|--------------|---------------------|-----------|------------|-----------------------------|-----------|-----------|--------------|------------|--------------|
| | Masc | Fem | Total | Masc | Fem | Total | Masc | Fem | Total | Masc | Fem | Total |
| | CNE - Cargos de Natureza Especial / GDF * | 20 | 7 | 27 | | | | | | | 20 | 7 |
| - Polícia Civil do Distrito Federal | 20 | 7 | 27 | | | | | | | 20 | 7 | 27 |
| CNP-GDF ** (Cargo Comissionados) ** | 1 | | 1 | | | | | | | 1 | | 1 |
| - Polícia Civil do Distrito Federal | 1 | | 1 | | | | | | | 1 | | 1 |
| DFA / GDF (Cargos Comissionados) ** | 88 | 39 | 127 | | | | 5 | 12 | 17 | 93 | 51 | 144 |
| - Polícia Civil do Distrito Federal | 88 | 39 | 127 | | | | | | | 88 | 39 | 127 |
| - Sem Cargos | | | | | | | 5 | 12 | 17 | 5 | 12 | 17 |
| DFG / GDF (Cargos Comissionados) ** | 704 | 206 | 910 | | | | 2 | | 2 | 706 | 206 | 912 |
| - Polícia Civil do Distrito Federal | 704 | 206 | 910 | | | | | | | 704 | 206 | 910 |
| - Sem Cargos | | | | | | | 2 | | 2 | 2 | | 2 |
| GNE - Gratif. Função de Natureza Especial / GDF * | 208 | 26 | 234 | 257 | 81 | 338 | | | | 465 | 107 | 572 |
| - Polícia Militar do Distrito Federal | 208 | 26 | 234 | 257 | 81 | 338 | | | | 465 | 107 | 572 |
| Total | 1.021 | 278 | 1.299 | 257 | 81 | 338 | 7 | 12 | 19 | 1.285 | 371 | 1.656 |

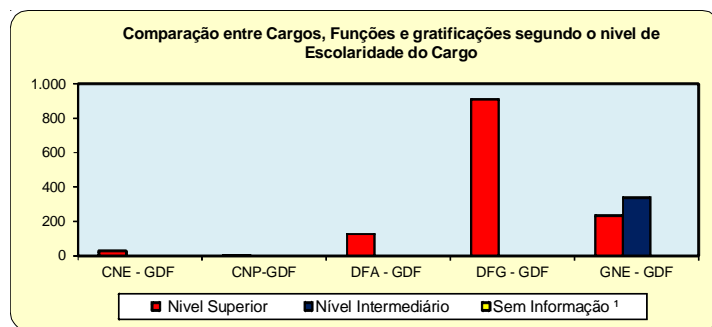
Elaborado: CGINF/DESIN/SEGEP/MP.

Fonte SIAPE- Sistema Integrado de Administração de Pessoal de Recursos Humanos (Data Warehouse)

* Gratificação Função de Natureza Especial (Polícia Civil do Distrito Federal e Polícia Militar do Distrito Federal)

** Cargos Comissionados (Polícia Civil do Distrito Federal)

1- Não possui informações de escolaridade do cargo no cadastro do SIAPE nas seguintes situação (Requisitados, Nomeado Cargo Comissão, Sem vínculo).



Fonte : SIAPE-Sistema Integrado de Administração de Recursos Humanos

Tabela 5.9 - Idade Média dos ocupantes de Cargos Comissionados do Governo do Distrito Federal, por Nível de Escolaridade do Cargo segundo o sexo - SIAPE

| Cargos, Funções e Gratificações | Nível Superior | | | Nível Intermediário | | | Sem Informação ¹ | | | TOTAL | | |
|---|---|-----------|-----------|---------------------|-----------|-----------|-----------------------------|-----------|-----------|-----------|-----------|-----------|
| | Masc | Fem | Total | Masc | Fem | Total | Masc | Fem | Total | Masc | Fem | Total |
| | CNE - Cargos de Natureza Especial / GDF * | 45 | 46 | 46 | | | | | | | 45 | 46 |
| - Polícia Civil do Distrito Federal | 45 | 46 | 46 | | | | | | | 45 | 46 | 46 |
| CNP-GDF ** (Cargo Comissionados) ** | 47 | | 47 | | | | | | | 47 | | 47 |
| - Polícia Civil do Distrito Federal | 47 | | 47 | | | | | | | 47 | | 47 |
| DFA / GDF (Cargos Comissionados) ** | 43 | 41 | 42 | | | | 39 | 39 | 39 | 42 | 41 | 42 |
| - Polícia Civil do Distrito Federal | 43 | 41 | 42 | | | | | | | 43 | 41 | 42 |
| - Sem Cargos | | | | | | | 39 | 39 | 39 | 39 | 39 | 39 |
| DFG / GDF (Cargos Comissionados) ** | 44 | 42 | 43 | | | | 48 | | 48 | 44 | 42 | 43 |
| - Polícia Civil do Distrito Federal | 44 | 42 | 43 | | | | | | | 44 | 42 | 43 |
| - Sem Cargos | | | | | | | 48 | | 48 | 48 | | 48 |
| GNE - Gratif. Função de Natureza Especial / GDF * | 40 | 40 | 40 | 42 | 40 | 41 | | | | 41 | 40 | 41 |
| - Polícia Militar do Distrito Federal | 40 | 40 | 40 | 42 | 40 | 41 | | | | 41 | 40 | 41 |
| Total | 43 | 42 | 43 | 42 | 40 | 41 | 42 | 39 | 40 | 43 | 41 | 42 |

Elaborado: CGINF/DESIN/SEGEP/MP.

Fonte SIAPE- Sistema Integrado de Administração de Pessoal de Recursos Humanos (Data Warehouse)

* Gratificação Função de Natureza Especial (Polícia Civil do Distrito Federal e Polícia Militar do Distrito Federal)

** Cargos Comissionados (Polícia Civil do Distrito Federal)

1- Não possui informações de escolaridade do cargo no cadastro do SIAPE nas seguintes situação (Requisitados, Nomeado Cargo Comissão, Sem vínculo).

Tabela 5.10 - Quantitativo dos ocupantes de Cargos Comissionados do Governo do Distrito Federal, por Faixa de Etária segundo o sexo - SIAPE

Posição - Jul/2013

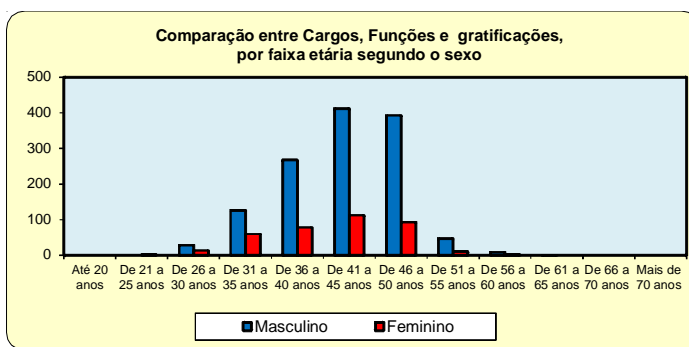
| Grupos de Idade (Faixa Etária) | Cargos, Funções e Gratificações | | | | | | | | | | | | | | | | | |
|--------------------------------|---------------------------------|----------|-----------|----------|----------|----------|-----------|-----------|------------|------------|------------|------------|------------|------------|------------|--------------|------------|--------------|
| | CNE * | | | CNP ** | | | DFA ** | | | DFG ** | | | GNE * | | | TOTAL | | |
| | Masc | Fem | Total | Masc | Fem | Total | Masc | Fem | Total | Masc | Fem | Total | Masc | Fem | Total | Masc | Fem | Total |
| Até 20 anos | | | | | | | | | | | | | | | | | | |
| De 21 a 25 anos | | | | | | | | 2 | 2 | | | | | | | | | 2 2 |
| De 26 a 30 anos | | | | | | | 1 | 3 | 4 | 19 | 3 | 22 | 9 | 7 | 16 | 29 | 13 | 42 |
| De 31 a 35 anos | | | | | | | 17 | 7 | 24 | 64 | 30 | 94 | 45 | 23 | 68 | 126 | 60 | 186 |
| De 36 a 40 anos | 3 | | 3 | | | | 17 | 12 | 29 | 96 | 43 | 139 | 152 | 23 | 175 | 268 | 78 | 346 |
| De 41 a 45 anos | 8 | 4 | 12 | | | | 20 | 14 | 34 | 209 | 66 | 275 | 175 | 28 | 203 | 412 | 112 | 524 |
| De 46 a 50 anos | 5 | 3 | 8 | 1 | | 1 | 31 | 7 | 38 | 277 | 59 | 336 | 79 | 25 | 104 | 393 | 94 | 487 |
| De 51 a 55 anos | 4 | | 4 | | | | 4 | 6 | 10 | 34 | 4 | 38 | 5 | | 5 | 47 | 10 | 57 |
| De 56 a 60 anos | | | | | | | 3 | | 3 | 6 | 1 | 7 | | 1 | 1 | 9 | 2 | 11 |
| De 61 a 65 anos | | | | | | | | | | 1 | | 1 | | | | 1 | | 1 |
| De 66 a 70 anos | | | | | | | | | | | | | | | | | | |
| Mais de 70 anos | | | | | | | | | | | | | | | | | | |
| Total | 20 | 7 | 27 | 1 | 0 | 1 | 93 | 51 | 144 | 706 | 206 | 912 | 465 | 107 | 572 | 1.285 | 371 | 1.656 |

Elaborado: CGINF/DESIN/SEGEF/MP.

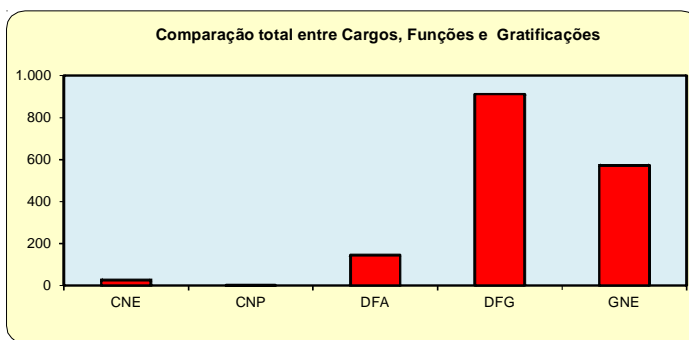
Fonte SIAPE- Sistema Integrado de Administração de Pessoal de Recursos Humanos (Data Warehouse)

* Gratificação Função de Natureza Especial (Polícia Civil do Distrito Federal e Polícia Militar do Distrito Federal)

** Cargos Comissionados (Polícia Civil do Distrito Federal)



Fonte: SIAPE-Sistema Integrado de Administração de Recursos Humanos



Fonte: SIAPE-Sistema Integrado de Administração de Recursos Humanos

DAS

6 Seção

Esta seção se refere aos ocupantes de Cargos e Funções de Confiança e Gratificações do Poder Executivo Federal (Administração Direta, Autarquia e Fundação), quanto às seguintes informações:

Quantitativo e participação percentual:

- Sexo;
- Situação de vínculo;
- Idade média;
- Nível de escolaridade do ocupante do cargo em comissão;
- Natureza Jurídica;
- Faixa Etária;
- Remuneração média dos ocupantes do cargo em comissão com vínculo e sem vínculo.

A fonte dos dados encontrados nesta seção são extraídos do Sistema Integrado de Administração de Recursos Humanos - SIAPE por meio da Secretaria de Gestão Pública do Ministério do Planejamento, Orçamento e Gestão.

Tabela 6.1 - Quantitativo dos ocupantes ¹ de DAS, segundo o nível de função - SIAPE

| Nível da Função | 1997 | 1998 | 1999 | 2000 | 2001 | 2002 | 2003 | 2004 |
|-----------------|---------------|---------------|---------------|---------------|---------------|---------------|---------------|---------------|
| DAS-1 | 6.820 | 6.554 | 5.681 | 6.503 | 6.665 | 6.733 | 6.551 | 6.761 |
| DAS-2 | 5.943 | 5.678 | 5.313 | 5.442 | 5.615 | 5.703 | 4.658 | 5.213 |
| DAS-3 | 2.472 | 2.490 | 2.690 | 2.826 | 2.828 | 2.954 | 3.055 | 3.420 |
| DAS-4 | 1.682 | 1.716 | 1.810 | 1.866 | 2.073 | 2.158 | 2.341 | 2.651 |
| DAS-5 | 558 | 607 | 666 | 606 | 662 | 672 | 772 | 852 |
| DAS-6 | 132 | 138 | 146 | 146 | 152 | 154 | 182 | 186 |
| Total | 17.607 | 17.183 | 16.306 | 17.389 | 17.995 | 18.374 | 17.559 | 19.083 |

(Continua)

Fonte: CGINF/DESIN/SEGEP/MP

Fonte: SIAPE- Sistema Integrado de Administração de Recursos Humanos.

1- Inclui os servidores civis da administração direta, autarquias e Fundações do Poder Executivo, Requisitado dos Estados, Municípios, DF, Empresas Públicas, Sociedades de Economia Mista, Tribunais, Câmara dos Deputados, Senado Federal e Ministério Público da União e Sem Cargo Público.
De 1997 a 2004 foram considerados os quantitativos do mês de Dezembro de cada ano.

Tabela 6.1 - Quantitativo dos ocupantes de DAS, segundo o nível de função - SIAPE

| Nível da Função | 2005 | 2006 | 2007 | 2008 | 2009 | 2010 | 2011 | 2012 | 2013 ² |
|-----------------|---------------|---------------|---------------|---------------|---------------|---------------|---------------|---------------|-------------------|
| DAS-1 | 7.054 | 6.821 | 6.836 | 6.929 | 7.003 | 7.007 | 7.180 | 7.251 | 7.171 |
| DAS-2 | 5.480 | 5.366 | 5.550 | 5.673 | 5.862 | 6.037 | 6.075 | 6.150 | 6.134 |
| DAS-3 | 3.509 | 3.588 | 3.703 | 3.785 | 3.973 | 4.214 | 4.157 | 4.245 | 4.314 |
| DAS-4 | 2.785 | 2.886 | 2.946 | 3.027 | 3.159 | 3.358 | 3.410 | 3.472 | 3.495 |
| DAS-5 | 911 | 943 | 951 | 978 | 1.008 | 1.045 | 1.065 | 1.056 | 1.065 |
| DAS-6 | 186 | 193 | 201 | 205 | 212 | 209 | 216 | 221 | 219 |
| Total | 19.925 | 19.797 | 20.187 | 20.597 | 21.217 | 21.870 | 22.103 | 22.395 | 22.398 |

(Conclusão)

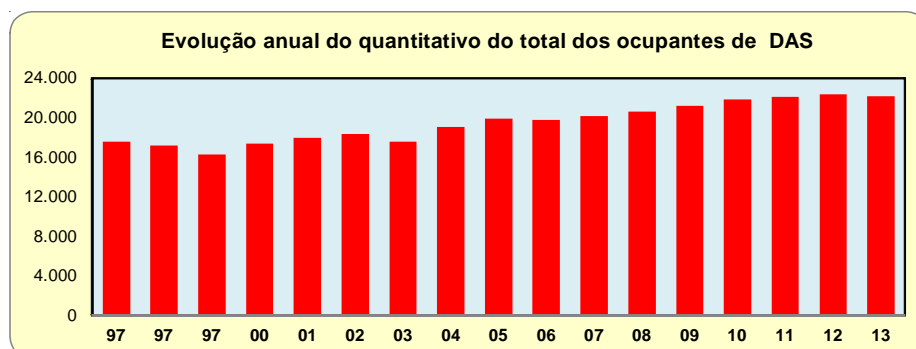
Elaborado: CGINF/DESIN/SEGEP/MP

Fonte: SIAPE- Sistema Integrado de Administração de Recursos Humanos.

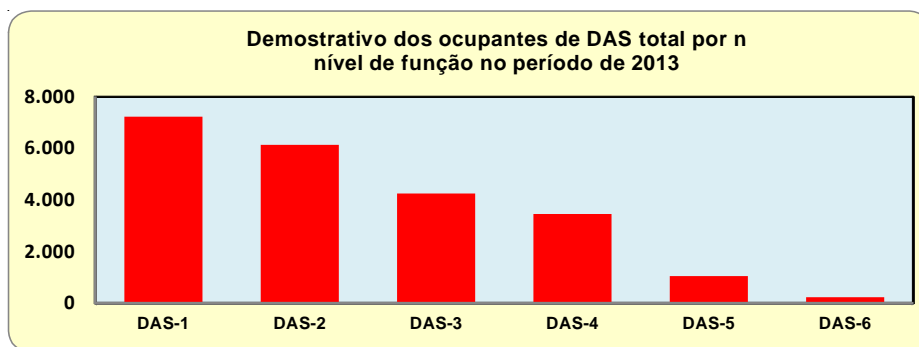
1- Inclui os servidores civis da administração direta, autarquias e Fundações do Poder Executivo, Requisitado dos Estados, Municípios, DF, Empresas Públicas, Sociedades de Economia Mista, Tribunais, Câmara dos Deputados, Senado Federal e Ministério Público da União e Sem Cargo Público.

2- No quantitativo de ocupantes por situação de vínculo, a partir de janeiro de 2013, foi considerado a extração do SIAPE, realizada em 02/08/2013

De 2005 a 2012 foram considerados os quantitativos do mês de Dezembro de cada ano.



Fonte: SIAPE-Sistema Integrado de Administração de Recursos Humanos



Fonte: SIAPE-Sistema Integrado de Administração de Recursos Humanos

Tabela 6.2 - Idade Média dos ocupantes ¹ de DAS, segundo o nível de função - SIAPE

(Continua)

| Nível da Função | 1997 | 1998 | 1999 | 2000 | 2001 | 2002 | 2003 | 2004 |
|-----------------|-----------|-----------|-----------|-----------|-----------|-----------|-----------|-----------|
| DAS-1 | 42 | 42 | 43 | 43 | 43 | 43 | 43 | 43 |
| DAS-2 | 43 | 43 | 43 | 43 | 43 | 43 | 43 | 43 |
| DAS-3 | 45 | 45 | 45 | 45 | 45 | 45 | 44 | 44 |
| DAS-4 | 47 | 47 | 46 | 47 | 47 | 47 | 46 | 46 |
| DAS-5 | 49 | 49 | 48 | 49 | 50 | 50 | 48 | 48 |
| DAS-6 | 52 | 52 | 52 | 53 | 53 | 53 | 51 | 51 |
| Total | 46 | 46 | 46 | 47 | 47 | 47 | 46 | 46 |

Fonte: CGINF/DESIN/SEGE/MP

Fonte: SIAPE - Sistema Integrado de Administração de Recursos Humanos.

1- Inclui os servidores civis da administração direta, autarquias e Fundações do Poder Executivo, Requisitado dos Estados, Municípios, DF, Empresas Públicas, Sociedades de Economia Mista, Tribunais, Câmara dos Deputados, Senado Federal e Ministério Público da União e Sem Cargo Público.

De 1997 a 2004 foram considerados os quantitativos do mês de Dezembro de cada ano.

Tabela 6.2 - Idade Média dos ocupantes ¹ de DAS, segundo o nível de função - SIAPE

(Conclusão)

| Nível da Função | 2005 | 2006 | 2007 | 2008 | 2009 | 2010 | 2011 | 2012 | 2013 ² |
|-----------------|-----------|-----------|-----------|-----------|-----------|-----------|-----------|-----------|-------------------|
| DAS-1 | 44 | 45 | 45 | 45 | 45 | 45 | 45 | 45 | 45 |
| DAS-2 | 44 | 44 | 44 | 44 | 44 | 44 | 44 | 44 | 44 |
| DAS-3 | 45 | 45 | 45 | 45 | 45 | 45 | 45 | 44 | 44 |
| DAS-4 | 46 | 46 | 46 | 46 | 46 | 46 | 46 | 46 | 46 |
| DAS-5 | 48 | 48 | 48 | 49 | 49 | 50 | 48 | 48 | 48 |
| DAS-6 | 51 | 52 | 52 | 52 | 53 | 53 | 52 | 52 | 52 |
| Total | 45 | 45 | 45 | 45 | 45 | 45 | 45 | 45 | 45 |

Elaborado: CGINF/DESIN/SEGE/MP

Fonte: SIAPE - Sistema Integrado de Administração de Recursos Humanos.

1- Inclui os servidores civis da administração direta, autarquias e Fundações do Poder Executivo, Requisitado dos Estados, Municípios, DF, Empresas Públicas, Sociedades de Economia Mista, Tribunais, Câmara dos Deputados, Senado Federal e Ministério Público da União e Sem Cargo Público.

2 - Na Idade Média de ocupantes por situação de vínculo, a partir de janeiro de 2013, foi considerado a extração do SIAPE, realizada em 02/08/2013

De 2005 a 2012 foram considerados os quantitativos do mês de Dezembro de cada ano.

Tabela 6.2 - Idade Média dos ocupantes ¹ de DAS, segundo o nível de função - SIAPE

(Conclusão)

| Nível da Função | 2005 | 2006 | 2007 | 2008 | 2009 | 2010 | 2011 | 2012 | 2013 ² |
|-----------------|-----------|-----------|-----------|-----------|-----------|-----------|-----------|-----------|-------------------|
| DAS-1 | 44 | 45 | 45 | 45 | 45 | 45 | 45 | 45 | 45 |
| DAS-2 | 44 | 44 | 44 | 44 | 44 | 44 | 44 | 44 | 44 |
| DAS-3 | 45 | 45 | 45 | 45 | 45 | 45 | 45 | 44 | 44 |
| DAS-4 | 46 | 46 | 46 | 46 | 46 | 46 | 46 | 46 | 46 |
| DAS-5 | 48 | 48 | 48 | 49 | 49 | 50 | 48 | 48 | 48 |
| DAS-6 | 51 | 52 | 52 | 52 | 53 | 53 | 52 | 52 | 52 |
| Total | 45 | 45 | 45 | 45 | 45 | 45 | 45 | 45 | 45 |

Elaborado: CGINF/DESIN/SEGE/MP

Fonte: SIAPE - Sistema Integrado de Administração de Recursos Humanos.

1- Inclui os servidores civis da administração direta, autarquias e Fundações do Poder Executivo, Requisitado dos Estados, Municípios, DF, Empresas Públicas, Sociedades de Economia Mista, Tribunais, Câmara dos Deputados, Senado Federal e Ministério Público da União e Sem Cargo Público.

2 - Na Idade Média de ocupantes por situação de vínculo, a partir de janeiro de 2013, foi considerado a extração do SIAPE, realizada em 02/08/2013

De 2005 a 2012 foram considerados os quantitativos do mês de Dezembro de cada ano.

Tabela 6.3 - Participação do Quantitativo dos ocupantes ¹ de DAS, segundo o nível de função - SIAPE - em %

(Conclusão)

| Nível da Função | 2005 | 2006 | 2007 | 2008 | 2009 | 2010 | 2011 | 2012 | 2013 ² |
|-----------------|--------------|--------------|--------------|--------------|--------------|--------------|--------------|--------------|-------------------|
| DAS-1 | 35,4 | 34,5 | 33,9 | 33,6 | 33,0 | 32,0 | 32,5 | 32,4 | 32,0 |
| DAS-2 | 27,5 | 27,1 | 27,5 | 27,5 | 27,6 | 27,6 | 27,5 | 27,5 | 27,4 |
| DAS-3 | 17,6 | 18,1 | 18,3 | 18,4 | 18,7 | 19,3 | 18,8 | 19,0 | 19,3 |
| DAS-4 | 14,0 | 14,6 | 14,6 | 14,7 | 14,9 | 15,4 | 15,4 | 15,5 | 15,6 |
| DAS-5 | 4,6 | 4,8 | 4,7 | 4,7 | 4,8 | 4,8 | 4,8 | 4,7 | 4,8 |
| DAS-6 | 0,9 | 1,0 | 1,0 | 1,0 | 1,0 | 1,0 | 1,0 | 1,0 | 1,0 |
| Total | 100,0 | 100,0 | 100,0 | 100,0 | 100,0 | 100,0 | 100,0 | 100,0 | 100,0 |

Elaborado: CGINF/DESIN/SEGE/MP

Fonte: SIAPE - Sistema Integrado de Administração de Recursos Humanos.

1- Inclui os servidores civis da administração direta, autarquias e Fundações do Poder Executivo, Requisitado dos Estados, Municípios, DF, Empresas Públicas, Sociedades de Economia Mista, Tribunais, Câmara dos Deputados, Senado Federal e Ministério Público da União e Sem Cargo Público.

2 - Na Participação Percentual de ocupantes por situação de vínculo, a partir de janeiro de 2013, foi considerado a extração do SIAPE, realizada em 02/08/2013

De 2005 a 2012 foram considerados os quantitativos do mês de Dezembro de cada ano.

Tabela 6.4 - Quantitativo dos ocupantes de DAS por situação de vínculo, idade média, remuneração média, nível de escolaridade e sexo - SIAPE

Posição - Jul/2013

| Nível da Função | Quantitativo de ocupantes de DAS | | | Idade Média | Remuneração Média ¹ (R\$ correntes) | Nível Superior - % | Sexo Feminino - % |
|-----------------|----------------------------------|-----------------------------------|--------------|-------------|---|--------------------|-------------------|
| | Total | Servidor de Carreira ² | Sem Vínculo | | | | |
| DAS-1 | 7.171 | 5.416 | 1.755 | 45 | 7.522,01 | 66% | 45% |
| DAS-2 | 6.134 | 4.653 | 1.481 | 44 | 8.272,31 | 77% | 46% |
| DAS-3 | 4.314 | 3.067 | 1.247 | 44 | 8.545,11 | 85% | 46% |
| DAS-4 | 3.495 | 2.498 | 997 | 46 | 9.396,15 | 92% | 36% |
| DAS-5 | 1.065 | 759 | 306 | 48 | 10.294,67 | 96% | 28% |
| DAS-6 | 219 | 143 | 76 | 52 | 11.085,34 | 96% | 21% |
| Total | 22.398 | 16.536 | 5.862 | 45 | 8.383,67 | 78% | 43% |

Elaborado: CGINF/DESIN/SEGEP/MP

Fonte: SIAPE - Sistema Integrado de Administração de Recursos Humanos.

1- No quantitativo de ocupantes por situação de vínculo, a partir de janeiro de 2013, foi considerado o conceito de servidor de carreira, previsto no art. 2º do Decreto nº 5.497, de 21 de julho de 2005, senão vejamos: servidores ativos ou inativos, oriundos de órgão ou entidade de qualquer dos Poderes da União, dos Estados, do Distrito Federal e dos Municípios, suas empresas públicas e sociedades de economia mista, ocupante de cargo ou emprego permanente, inclusive militar das Forças Armadas, agregado ou inativo e o militar do Distrito Federal.

2- Consideradas as remunerações média do total (efetivo e do cargo em comissão). A remuneração do cargo efetivo redere-se, tão somente, àquela constante do SIAPE (servidores efetivos e aposentados dos órgãos e entidades que processam a folha de pagamento no SIAPE).

Obs.: A partir de 2013, considerado a extração do SIAPE, extração de dados realizadas em 02/08/2013.

Tabela 6.5 - Quantitativo e participação percentual dos ocupantes de DAS, por nível de escolaridade dos ocupantes de função, segundo o nível da função - SIAPE

Posição - Jul/2013

| Nível da Função | Quantitativo e Participação percentual dos Ocupantes de DAS por Nível de Escolaridade ¹ | | | | | | | | | | | |
|-----------------|--|-------------|--------------|--------------|---------------|--------------|----------------|-------------|----------------------------|-------------|---------------|----------------|
| | 1º Grau | | 2º Grau | | 3º Grau | | Especialização | | Pós-Graduação ² | | Total | |
| | Quant. | % | Quant. | % | Quant. | % | Quant. | % | Quant. | % | Quant. | % |
| DAS-1 | 227 | 3,2% | 2.225 | 31,0% | 4.267 | 59,5% | 131 | 1,8% | 321 | 4,5% | 7.171 | 100% |
| DAS-2 | 50 | 0,8% | 1.360 | 22,2% | 4.428 | 72,2% | 68 | 1,1% | 228 | 3,7% | 6.134 | 100% |
| DAS-3 | 19 | 0,4% | 637 | 14,8% | 3.481 | 80,7% | 16 | 0,4% | 161 | 3,7% | 4.314 | 100% |
| DAS-4 | 19 | 0,5% | 271 | 7,8% | 2.997 | 85,8% | 7 | 0,2% | 201 | 5,8% | 3.495 | 100% |
| DAS-5 | 2 | 0,2% | 40 | 3,8% | 964 | 90,5% | 2 | 0,2% | 57 | 5,4% | 1.065 | 100% |
| DAS-6 | 1 | 0,5% | 7 | 3,2% | 197 | 90,0% | | | 14 | 6,4% | 219 | 100% |
| Total | 318 | 1,4% | 4.540 | 20,3% | 16.334 | 72,9% | 224 | 1,0% | 982 | 4,4% | 22.398 | 100,00% |

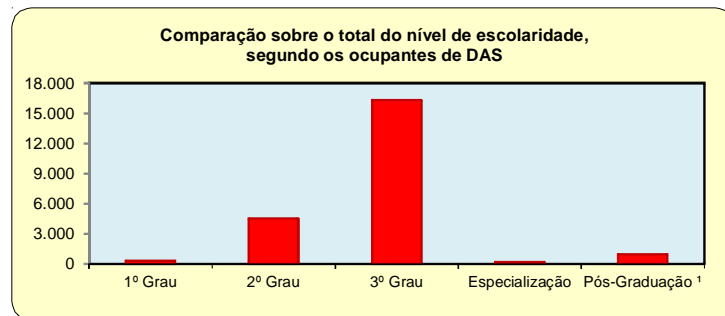
Elaborado: CGINF/DESIN/SEGEP/MP

Fonte: SIAPE - Sistema Integrado de Administração de Recursos Humanos.

1- No quantitativo de ocupantes por situação de vínculo, a partir de janeiro de 2013, foi considerado o conceito de servidor de carreira, previsto no art. 2º do Decreto nº 5.497, de 21 de julho de 2005, senão vejamos: servidores ativos ou inativos, oriundos de órgão ou entidade de qualquer dos Poderes da União, dos Estados, do Distrito Federal e dos Municípios, suas empresas públicas e sociedades de economia mista, ocupante de cargo ou emprego permanente, inclusive militar das Forças Armadas, agregado ou inativo e o militar do Distrito Federal. De acordo com o Decreto 5.497/2005.

2- Incluído: Aperfeiçoamento, Mestrado, Doutorado, PHD e Livre Docência.

Obs.: A partir de 2013, considerado a extração do SIAPE, extração de dados realizada em 02/08/2013.



Fonte: SIAPE-Sistema Integrado de Administração de Recursos Humanos

Tabela 6.6 - Quantitativo dos ocupantes de DAS do Poder Executivo por Vínculo e Sexo, segundo a Função e Natureza Jurídica - SIAPE

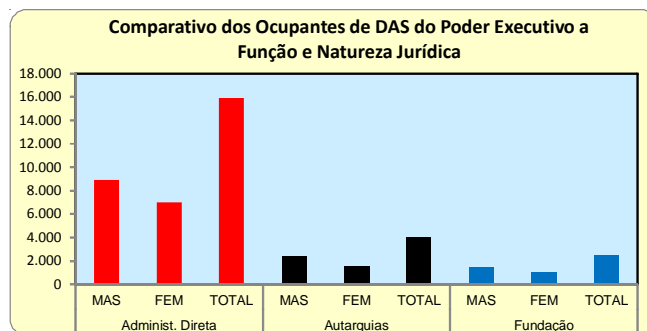
| Função / Nat. Jurídica | Posição - Jul/2013 | | | | | | | | |
|------------------------|--------------------|--------------|---------------|--------------|--------------|--------------|--------------------------|--------------|---------------|
| | Com vínculo | | | Sem Vínculo | | | Total Geral ¹ | | |
| | Masc | Fem | Total | Masc | Fem | Total | Masc | Fem | Total |
| DAS 1 | | | | | | | | | |
| Administração Direta | 1.843 | 1.308 | 3.151 | 437 | 750 | 1.187 | 2.280 | 2.058 | 4.338 |
| Autarquias | 810 | 519 | 1.329 | 89 | 117 | 206 | 899 | 636 | 1.535 |
| Fundações | 501 | 435 | 936 | 265 | 97 | 362 | 766 | 532 | 1.298 |
| TOTAL | 3.154 | 2.262 | 5.416 | 791 | 964 | 1.755 | 3.945 | 3.226 | 7.171 |
| DAS 2 | | | | | | | | | |
| Administração Direta | 1.923 | 1.384 | 3.307 | 462 | 745 | 1.207 | 2.385 | 2.129 | 4.514 |
| Autarquias | 594 | 366 | 960 | 77 | 97 | 174 | 671 | 463 | 1.134 |
| Fundações | 222 | 164 | 386 | 55 | 45 | 100 | 277 | 209 | 486 |
| TOTAL | 2.739 | 1.914 | 4.653 | 594 | 887 | 1.481 | 3.333 | 2.801 | 6.134 |
| DAS 3 | | | | | | | | | |
| Administração Direta | 1.300 | 863 | 2.163 | 394 | 645 | 1.039 | 1.694 | 1.508 | 3.202 |
| Autarquias | 346 | 231 | 577 | 46 | 58 | 104 | 392 | 289 | 681 |
| Fundações | 183 | 144 | 327 | 51 | 53 | 104 | 234 | 197 | 431 |
| TOTAL | 1.829 | 1.238 | 3.067 | 491 | 756 | 1.247 | 2.320 | 1.994 | 4.314 |
| DAS 4 | | | | | | | | | |
| Administração Direta | 1.311 | 620 | 1.931 | 439 | 384 | 823 | 1.750 | 1.004 | 2.754 |
| Autarquias | 289 | 119 | 408 | 70 | 48 | 118 | 359 | 167 | 526 |
| Fundações | 97 | 62 | 159 | 30 | 26 | 56 | 127 | 88 | 215 |
| TOTAL | 1.697 | 801 | 2.498 | 539 | 458 | 997 | 2.236 | 1.259 | 3.495 |
| DAS 5 | | | | | | | | | |
| Administração Direta | 474 | 166 | 640 | 174 | 96 | 270 | 648 | 262 | 910 |
| Autarquias | 64 | 17 | 81 | 23 | 5 | 28 | 87 | 22 | 109 |
| Fundações | 28 | 10 | 38 | 6 | 2 | 8 | 34 | 12 | 46 |
| TOTAL | 566 | 193 | 759 | 203 | 103 | 306 | 769 | 296 | 1.065 |
| DAS 6 | | | | | | | | | |
| Administração Direta | 91 | 23 | 114 | 47 | 17 | 64 | 138 | 40 | 178 |
| Autarquias | 18 | 2 | 20 | 6 | 1 | 7 | 24 | 3 | 27 |
| Fundações | 7 | 2 | 9 | 5 | | 5 | 12 | 2 | 14 |
| TOTAL | 116 | 27 | 143 | 58 | 18 | 76 | 174 | 45 | 219 |
| TOTAL GERAL | 10.101 | 6.435 | 16.536 | 2.676 | 3.186 | 5.862 | 12.777 | 9.621 | 22.398 |

Elaborado: CGINF/DESIN/SEGEP/MP

Fonte: SIAPE - Sistema Integrado de Administração de Recursos Humanos.

1- No quantitativo de ocupantes por situação de vínculo, a partir de janeiro de 2013, foi considerado o conceito de servidor de carreira, previsto no art. 2º do Decreto nº 5.497, de 21 de julho de 2005, senão vejamos: servidores ativos ou inativos, oriundos de órgão ou entidade de qualquer dos Poderes da União, dos Estados, do Distrito Federal e dos Municípios, suas empresas públicas e sociedades de economia mista, ocupante de cargo ou emprego permanente, inclusive militar das Forças Armadas, agregado ou inativo e o militar do Distrito Federal.

Obs.: A partir de 2013, considerado a extração do SIAPE, extração de dados realizada em 02/08/2013.



Fonte: SIAPE-Sistema Integrado de Administração de Recursos Humanos

Tabela 6.8 - Quantitativo dos ocupantes de DAS, por nível de função e sexo, segundo o grupo de idade - SIAPE

Posição: Jul/2013

| Grupo de Idade (Faixa Etária) | DAS 1 | | | DAS 2 | | | DAS 3 | | | DAS 4 | | | DAS 5 | | | DAS 6 | | | Total ¹ | | |
|-------------------------------|--------------|--------------|--------------|--------------|--------------|--------------|--------------|--------------|--------------|--------------|--------------|--------------|------------|------------|--------------|------------|-----------|------------|--------------------|--------------|---------------|
| | Masc | Fem | Total | Masc | Fem | Total | Masc | Fem | Total | Masc | Fem | Total | Masc | Fem | Total | Masc | Fem | Total | Masc | Fem | Total |
| Ate 20 anos | 5 | 10 | 15 | 1 | 1 | 2 | | | | | | | | | | | | | 6 | 11 | 17 |
| 21 a 25 anos | 88 | 146 | 234 | 80 | 84 | 164 | 21 | 32 | 53 | 6 | 6 | 12 | | | | | | | 195 | 268 | 463 |
| 26 a 30 anos | 330 | 336 | 666 | 295 | 285 | 580 | 187 | 204 | 391 | 115 | 78 | 193 | 21 | 10 | 31 | | | | 948 | 913 | 1.861 |
| 31 a 35 anos | 468 | 409 | 877 | 488 | 451 | 939 | 354 | 368 | 722 | 330 | 210 | 540 | 73 | 38 | 111 | 6 | 3 | 9 | 1.719 | 1.479 | 3.198 |
| 36 a 40 anos | 480 | 323 | 803 | 465 | 386 | 851 | 326 | 307 | 633 | 333 | 166 | 499 | 84 | 44 | 128 | 10 | 4 | 14 | 1.698 | 1.230 | 2.928 |
| 41 a 45 anos | 432 | 321 | 753 | 406 | 264 | 670 | 299 | 227 | 526 | 302 | 155 | 457 | 117 | 46 | 163 | 25 | 4 | 29 | 1.581 | 1.017 | 2.598 |
| 46 a 50 anos | 592 | 557 | 1.149 | 494 | 465 | 959 | 346 | 283 | 629 | 352 | 220 | 572 | 127 | 47 | 174 | 30 | 13 | 43 | 1.941 | 1.585 | 3.526 |
| 51 a 55 anos | 685 | 583 | 1.268 | 486 | 433 | 919 | 323 | 267 | 590 | 308 | 204 | 512 | 135 | 51 | 186 | 38 | 11 | 49 | 1.975 | 1.549 | 3.524 |
| 56 a 60 anos | 502 | 363 | 865 | 382 | 290 | 672 | 256 | 201 | 457 | 241 | 139 | 380 | 106 | 38 | 144 | 37 | 8 | 45 | 1.524 | 1.039 | 2.563 |
| 61 a 65 anos | 248 | 121 | 369 | 152 | 110 | 262 | 133 | 70 | 203 | 147 | 55 | 202 | 56 | 16 | 72 | 17 | 1 | 18 | 753 | 373 | 1.126 |
| 66 a 70 anos | 80 | 37 | 117 | 43 | 26 | 69 | 59 | 29 | 88 | 63 | 20 | 83 | 37 | 5 | 42 | 7 | | 7 | 289 | 117 | 406 |
| Acima de 70 anos | 35 | 20 | 55 | 41 | 6 | 47 | 16 | 6 | 22 | 39 | 6 | 45 | 13 | 1 | 14 | 4 | 1 | 5 | 148 | 40 | 188 |
| Total | 3.945 | 3.226 | 7.171 | 3.333 | 2.801 | 6.134 | 2.320 | 1.994 | 4.314 | 2.236 | 1.259 | 3.495 | 769 | 296 | 1.065 | 174 | 45 | 219 | 12.777 | 9.621 | 22.398 |

Elaborado: CGINF/DESIN/SEGEP/MP

Fonte: SIAPE - Sistema Integrado de Administração de Recursos Humanos.

1- No quantitativo de ocupantes por situação de vínculo, a partir de janeiro de 2013, foi considerado o conceito de servidor de carreira, previsto no art. 2º do Decreto nº5.497, de 21 de julho de 2005, senão vejamos: servidores ativos ou inativos, oriundos de órgão ou entidade de qualquer dos Poderes da União, dos Estados, do Distrito Federal e dos Municípios, suas empresas públicas e sociedades de economia mista, ocupante de cargo ou emprego permanente, inclusive militar das Forças Armadas, agregado ou inativo e o militar do Distrito Federal.

Obs.: A partir de 2013, considerado a extração do SIAPE, extração de dados realizada em 26/07/2013.

Tabela 6.9 - Participação percentual dos ocupantes de DAS, por nível de função e sexo, segundo o grupo de idade - SIAPE

Posição: Jul/2013

| Grupo de Idade (Faixa Etária) | DAS 1 | | | DAS 2 | | | DAS 3 | | | DAS 4 | | | DAS 5 | | | DAS 6 | | | Total ¹ | | |
|-------------------------------|-------------|-------------|-------------|-------------|-------------|-------------|-------------|-------------|-------------|-------------|-------------|-------------|------------|------------|------------|------------|------------|------------|--------------------|--------------|--------------|
| | Masc | Fem | Total | Masc | Fem | Total | Masc | Fem | Total | Masc | Fem | Total | Masc | Fem | Total | Masc | Fem | Total | Masc | Fem | Total |
| Ate 20 anos | 83,3 | 90,9 | 88,2 | 16,7 | 9,1 | 11,8 | | | | | | | | | | | | | 100,0 | 100,0 | 100,0 |
| 21 a 25 anos | 45,1 | 54,5 | 50,5 | 41,0 | 31,3 | 35,4 | 10,8 | 11,9 | 11,4 | 3,1 | 2,2 | 2,6 | | | | | | | 100,0 | 100,0 | 100,0 |
| 26 a 30 anos | 34,8 | 36,8 | 35,8 | 31,1 | 31,2 | 31,2 | 19,7 | 22,3 | 21,0 | 12,1 | 8,5 | 10,4 | 2,2 | 1,1 | 1,7 | 0,0 | | 0,0 | 100,0 | 100,0 | 100,0 |
| 31 a 35 anos | 27,2 | 27,7 | 27,4 | 28,4 | 30,5 | 29,4 | 20,6 | 24,9 | 22,6 | 19,2 | 14,2 | 16,9 | 4,2 | 2,6 | 3,5 | 0,3 | 0,2 | 0,3 | 100,0 | 100,0 | 100,0 |
| 36 a 40 anos | 28,3 | 26,3 | 27,4 | 27,4 | 31,4 | 29,1 | 19,2 | 25,0 | 21,6 | 19,6 | 13,5 | 17,0 | 4,9 | 3,6 | 4,4 | 0,6 | 0,3 | 0,5 | 100,0 | 100,0 | 100,0 |
| 41 a 45 anos | 27,3 | 31,6 | 29,0 | 25,7 | 26,0 | 25,8 | 18,9 | 22,3 | 20,2 | 19,1 | 15,2 | 17,6 | 7,4 | 4,5 | 6,3 | 1,6 | 0,4 | 1,1 | 100,0 | 100,0 | 100,0 |
| 46 a 50 anos | 30,5 | 35,1 | 32,6 | 25,5 | 29,3 | 27,2 | 17,8 | 17,9 | 17,8 | 18,1 | 13,9 | 16,2 | 6,5 | 3,0 | 4,9 | 1,5 | 0,8 | 1,2 | 100,0 | 100,0 | 100,0 |
| 51 a 55 anos | 34,7 | 37,6 | 36,0 | 24,6 | 28,0 | 26,1 | 16,4 | 17,2 | 16,7 | 15,6 | 13,2 | 14,5 | 6,8 | 3,3 | 5,3 | 1,9 | 0,7 | 1,4 | 100,0 | 100,0 | 100,0 |
| 56 a 60 anos | 32,9 | 34,9 | 33,7 | 25,1 | 27,9 | 26,2 | 16,8 | 19,3 | 17,8 | 15,8 | 13,4 | 14,8 | 7,0 | 3,7 | 5,6 | 2,4 | 0,8 | 1,8 | 100,0 | 100,0 | 100,0 |
| 61 a 65 anos | 32,9 | 32,4 | 32,8 | 20,2 | 29,5 | 23,3 | 17,7 | 18,8 | 18,0 | 19,5 | 14,7 | 17,9 | 7,4 | 4,3 | 6,4 | 2,3 | 0,3 | 1,6 | 100,0 | 100,0 | 100,0 |
| 66 a 70 anos | 27,7 | 31,6 | 28,8 | 14,9 | 22,2 | 17,0 | 20,4 | 24,8 | 21,7 | 21,8 | 17,1 | 20,4 | 12,8 | 4,3 | 10,3 | 2,4 | 0,0 | 1,7 | 100,0 | 100,0 | 100,0 |
| Acima de 70 anos | 23,6 | 50,0 | 29,3 | 27,7 | 15,0 | 25,0 | 10,8 | 15,0 | 11,7 | 26,4 | 15,0 | 23,9 | 8,8 | 2,5 | 7,4 | | 2,5 | 2,7 | 100,0 | 100,0 | 100,0 |
| Total | 30,9 | 33,5 | 32,0 | 26,1 | 29,1 | 27,4 | 18,2 | 20,7 | 19,3 | 17,5 | 13,1 | 15,6 | 6,0 | 3,1 | 4,8 | 1,4 | 0,5 | 1,0 | 100,0 | 100,0 | 100,0 |

Elaborado: CGINF/DESIN/SEGEP/MP

Fonte: SIAPE - Sistema Integrado de Administração de Recursos Humanos.

1- No quantitativo de ocupantes por situação de vínculo, a partir de janeiro de 2013, foi considerado o conceito de servidor de carreira, previsto no art. 2º do Decreto nº5.497, de 21 de julho de 2005, senão vejamos: servidores ativos ou inativos, oriundos de órgão ou entidade de qualquer dos Poderes da União, dos Estados, do Distrito Federal e dos Municípios, suas empresas públicas e sociedades de economia mista, ocupante de cargo ou emprego permanente, inclusive militar das Forças Armadas, agregado ou inativo e o militar do Distrito Federal.

Obs.: A partir de 2013, considerado a extração do SIAPE, extração de dados realizada em 26/07/2013.

Tabela 6.11 - Remuneração média por nível dos ocupantes de DAS¹, segundo o cargo efetivo e função - SIAPE

Posição - Jul/2013

| Nível da Função | Parcela da Remuneração Média (R\$ correntes) | | Média Global ¹ |
|-------------------------|--|-----------------|---------------------------|
| | Servidor de Carreira ² | Sem Vínculo | |
| DAS-1 | 9.264,02 | 2.146,11 | 7.522,01 |
| DAS-2 | 10.028,31 | 2.755,32 | 8.272,31 |
| DAS-3 | 10.289,11 | 4.255,74 | 8.545,11 |
| DAS-4 | 10.220,51 | 7.330,69 | 9.396,15 |
| DAS-5 | 10.535,55 | 9.697,21 | 10.294,67 |
| DAS-6 | 10.596,58 | 12.005,00 | 11.085,34 |
| Média Global DAS | 9.883,59 | 4.152,57 | 8.383,67 |

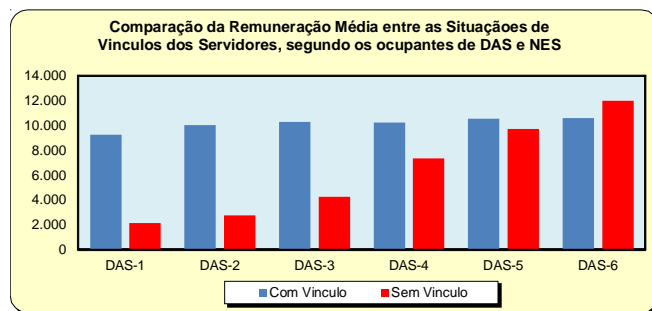
Elaborado: CGINF/DESIN/SEGEP/MP

Fonte: SIAPE- Sistema Integrado de Administração de Recursos Humanos.

1 - Quantitativo de ocupantes por situação de vínculo: servidores ativos ou inativos, oriundos de órgão ou entidade de qualquer dos Poderes da União, dos Estados, do Distrito Federal e dos Municípios, suas empresas públicas e sociedades de economia mista, ocupante de cargo ou emprego permanente, inclusive militar das Forças Armadas, agregado ou inativo, e ao militar do Distrito Federal. De acordo com o Decreto 5.497/2005.

2 - Consideradas as remunerações do servidor da carreira e do cargo em comissão, separadamente. A remuneração do cargo efetivo refere-se, tão somente, aquela constante do SIAPE (servidores efetivos e aposentados dos órgãos e entidades que processam a folha de pagamento no SIAPE);

3- A partir de 2013, considerado a extração do SIAPE, extração de dados realizada em 26/07/2013.



Fonte : SIAPE-Sistema Integrado de Administração de Recursos Humanos

Tabela 6.12 - Participação Percentual da remuneração média por nível dos ocupantes de DAS², segundo o cargo efetivo função - SIAPE

Posição - Jul/2013

| Nível da Função | Participação da Parcela da Remuneração Média (em %) | | Média Global ¹ |
|---------------------|---|------------------------------------|---------------------------|
| | Referente a Situação (Com Vínculo) | Referente a Situação (Sem Vínculo) | |
| DAS-1 | 93,0% | 7,0% | 100,0% |
| DAS-2 | 92,0% | 8,0% | 100,0% |
| DAS-3 | 85,6% | 14,4% | 100,0% |
| DAS-4 | 77,7% | 22,3% | 100,0% |
| DAS-5 | 72,9% | 27,1% | 100,0% |
| DAS-6 | 62,4% | 37,6% | 100,0% |
| Média Global | 87,0% | 13,0% | 100,0% |

Elaborado: CGINF/DESIN/SEGEP/MP

Fonte: SIAPE- Sistema Integrado de Administração de Recursos Humanos.

1 - Participação Percentual do quantitativo de ocupantes por situação de vínculo: servidores ativos ou inativos, oriundos de órgão ou entidade de qualquer dos Poderes da União, dos Estados, do Distrito Federal e dos Municípios, suas empresas públicas e sociedades de economia mista, ocupante de cargo ou emprego permanente, inclusive militar das Forças Armadas, agregado ou inativo, e ao militar do Distrito Federal. De acordo com o Decreto 5.497/2005.

2 - Consideradas as remunerações do servidor da carreira e do cargo em comissão, separadamente. A remuneração do cargo efetivo refere-se, tão somente, aquela constante do SIAPE (servidores efetivos e aposentados dos órgãos e entidades que processam a folha de pagamento no SIAPE);

3- A partir de 2013, considerado a extração do SIAPE, extração de dados realizada em 26/07/2013.

Aposentadorias

7 Seção

As informações apresentadas nesta seção dizem respeito às ocorrências e tipos anuais e mensais de aposentadorias da União, com destaque maior para o Poder Executivo Civil Federal, com os seguintes Quantitativos:

- Tipos de Aposentadorias;
- Idade Média;
- Sexo;
- Faixa Etária;
- Órgãos da Administração Pública;
- Natureza Jurídicas ;
- Unidades Federativas;
- Grandes Regiões.

As fontes dos dados encontrados nesta seção são o Sistema Integrado de Administração de Recursos Humanos - SIAPE e a Secretaria do Tesouro Nacional do Ministério da Fazenda com o Sistema Integrado de Administração Financeira de Pessoal da União - SIAFI por meio da Secretaria de Gestão Pública do Ministério do Planejamento, Orçamento e Gestão.

Tabela 7.1 - Evolução do quantitativo de aposentadorias civis da União, segundo os Tipos de Aposentadorias - SIAPE

| Ano | Total ano | Média mensal | Quantitativo e participação percentual sobre total | | | | | | | | | | | | |
|-------------------|-----------|--------------|--|-------|--------------|-------|-------------|-------|-----------|-------|---------------------|------|--|--|--|
| | | | Integrais | | Proporcional | | Compulsória | | Invalidez | | Outros ² | | | | |
| | | | Quant. | % | Quant. | % | Quant. | % | Quant. | % | Quant. | % | | | |
| 1991 | 46.196 | 3.850 | | | | | | | | | | | | | |
| 1992 | 21.190 | 1.766 | | | | | | | | | | | | | |
| 1993 | 14.199 | 1.183 | | | | | | | | | | | | | |
| 1994 | 17.601 | 1.467 | | | | | | | | | | | | | |
| 1995 | 34.253 | 2.854 | | | | | | | | | | | | | |
| 1996 | 31.907 | 2.659 | 14.326 | 44,9% | 13.847 | 43,4% | 446 | 1,4% | 3.288 | 10,3% | | | | | |
| 1997 | 25.164 | 2.097 | 8.635 | 34,3% | 13.023 | 51,8% | 379 | 1,5% | 3.127 | 12,4% | | | | | |
| 1998 | 24.483 | 2.040 | 9.916 | 40,5% | 11.597 | 47,4% | 352 | 1,4% | 2.618 | 10,7% | | | | | |
| 1999 | 10.909 | 909 | 3.302 | 30,3% | 4.832 | 44,3% | 417 | 3,8% | 2.358 | 21,6% | | | | | |
| 2000 | 9.353 | 779 | 2.975 | 31,8% | 3.192 | 34,1% | 563 | 6,0% | 2.623 | 28,0% | | | | | |
| 2001 | 9.452 | 788 | 4.700 | 49,7% | 2.230 | 23,6% | 476 | 5,0% | 2.046 | 21,6% | | | | | |
| 2002 | 10.196 | 850 | 5.121 | 50,2% | 1.819 | 17,8% | 668 | 6,6% | 2.588 | 25,4% | | | | | |
| 2003 | 17.946 | 1.496 | 9.227 | 51,4% | 5.620 | 31,3% | 570 | 3,2% | 2.529 | 14,1% | | | | | |
| 2004 | 7.580 | 632 | 3.110 | 41,0% | 1.562 | 20,6% | 642 | 8,5% | 2.266 | 29,9% | | | | | |
| 2005 | 6.483 | 540 | 3.013 | 46,5% | 877 | 13,5% | 694 | 10,7% | 1.899 | 29,3% | | | | | |
| 2006 | 7.464 | 622 | 4.129 | 55,3% | 674 | 9,0% | 670 | 9,0% | 1.991 | 26,7% | | | | | |
| 2007 | 9.464 | 789 | 6.577 | 69,5% | 548 | 5,8% | 607 | 6,4% | 1.732 | 18,3% | | | | | |
| 2008 | 10.654 | 888 | 8.365 | 78,5% | 370 | 3,5% | 524 | 4,9% | 1.395 | 13,1% | | | | | |
| 2009 | 10.384 | 865 | 9.081 | 87,5% | 173 | 1,7% | 263 | 2,5% | 867 | 8,3% | | | | | |
| 2010 | 13.722 | 1.144 | 12.257 | 89,3% | 177 | 1,3% | 336 | 2,4% | 952 | 6,9% | | | | | |
| 2011 | 13.584 | 1.132 | 12.401 | 91,3% | 170 | 1,3% | 265 | 2,0% | 748 | 5,5% | | | | | |
| 2012 | 14.649 | 1.221 | 13.339 | 91,1% | 189 | 1,3% | 482 | 3,3% | 639 | 4,4% | | | | | |
| 2013 ¹ | 10.085 | 1.441 | 9.212 | 91,3% | 107 | 1,1% | 377 | 3,7% | 389 | 3,9% | 2 | 0,0% | | | |

Elaborado: CGINF/DESIN/SEGE/MP

Fonte: 1991 a 1998 - Diário Oficial da União e SIAFI.
a partir de 1999 - SEGE/MP (SIAPE)

Entre 1991 a 1998 - O levantamento inclui somente as aposentadorias publicadas no Diário Oficial.

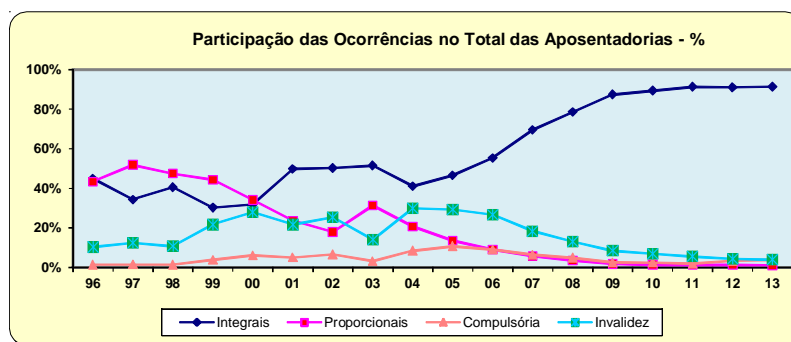
- Em 1995, o valor refere-se aos civis estatutários do Poder Executivo e, entre 1991 e 1994, refere-se, além destes, também a uma parcela reduzida de servidores do Legislativo e do Judiciário.

A partir de 1999 - O levantamento inclui somente as aposentadorias do Poder Executivo lançadas no Sistema SIAPE.

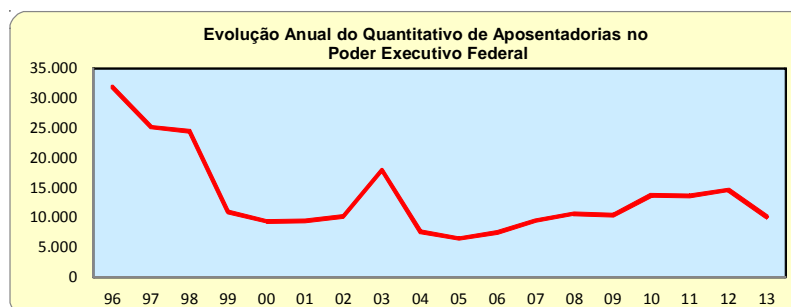
Nos valores correspondentes às aposentadorias integrais e proporcionais não estão incluídas as aposentadorias compulsórias e por invalidez

1- Posição: julho/2013 - extrator de dados (SIAPE) - Extração realizada em 14/08/2013.

2 - Engloba as aposentadas por decisão judicial ou complementação de aposentadoria.



Fonte : SIAPE-Sistema Integrado de Administração de Recursos Humanos



Fonte : SIAPE-Sistema Integrado de Administração de Recursos Humanos

Tabela 7.2 - Evolução do Quantitativo de Aposentadorias Cíveis da União, segundo os Tipos e Classificações de Aposentadorias - SIAPE

| Ano | Total Geral | Média Mensal | INTEGRAL | | | | | PROPORCIONAL | | | | |
|-------------------|-------------|--------------|------------|-------------|-----------|---------------------|--------|--------------|-------------|-----------|---------------------|-------|
| | | | Voluntária | Compulsória | Invalidez | Outros ² | Total | Voluntária | Compulsória | Invalidez | Outros ² | Total |
| 1996 | 31.907 | 2.659 | 14.326 | 96 | 2.784 | 17.206 | 13.830 | 350 | 504 | 17 | 14.701 | |
| 1997 | 25.164 | 2.097 | 8.635 | 71 | 2.517 | 11.223 | 13.022 | 308 | 610 | 1 | 13.941 | |
| 1998 | 24.483 | 2.040 | 9.916 | 88 | 2.166 | 12.170 | 11.582 | 264 | 452 | 15 | 12.313 | |
| 1999 | 10.909 | 909 | 3.302 | 93 | 1.814 | 5.209 | 4.824 | 324 | 544 | 8 | 5.700 | |
| 2000 | 9.353 | 779 | 2.975 | 126 | 2.029 | 5.130 | 3.174 | 437 | 594 | 18 | 4.223 | |
| 2001 | 9.452 | 788 | 4.700 | 120 | 1.539 | 6.359 | 2.220 | 356 | 507 | 10 | 3.093 | |
| 2002 | 10.196 | 850 | 5.121 | 217 | 1.863 | 7.201 | 1.803 | 451 | 725 | 16 | 2.995 | |
| 2003 | 17.946 | 1.496 | 9.227 | 140 | 1.823 | 11.190 | 5.606 | 430 | 706 | 14 | 6.756 | |
| 2004 | 7.580 | 632 | 3.110 | 179 | 1.523 | 4.812 | 1.553 | 463 | 743 | 9 | 2.768 | |
| 2005 | 6.483 | 540 | 3.013 | 178 | 1.196 | 4.387 | 873 | 516 | 703 | 4 | 2.096 | |
| 2006 | 7.464 | 622 | 4.129 | 137 | 1.101 | 5.367 | 664 | 533 | 890 | 10 | 2.097 | |
| 2007 | 9.464 | 789 | 6.577 | 107 | 877 | 7.561 | 546 | 500 | 855 | 2 | 1.903 | |
| 2008 | 10.654 | 888 | 8.365 | 91 | 716 | 9.172 | 367 | 433 | 679 | 3 | 1.482 | |
| 2009 | 10.384 | 865 | 9.081 | 8 | 419 | 9.508 | 169 | 255 | 448 | 4 | 876 | |
| 2010 | 13.722 | 1.144 | 12.257 | 2 | 461 | 12.720 | 175 | 334 | 491 | 2 | 1.002 | |
| 2011 | 13.584 | 1.132 | 12.401 | 2 | 370 | 12.773 | 170 | 263 | 378 | | 811 | |
| 2012 ¹ | 14.649 | 1.221 | 13.343 | 2 | 456 | 13.801 | 189 | 477 | 180 | 1 | 847 | |
| 2013 ¹ | 10.085 | 1.441 | 9.212 | 3 | 342 | 9.557 | 107 | 374 | 47 | | 528 | |

Elaborado: CGINF/DESIN/SEGEP/MP

Fonte: SIAPE - Sistema Integrado de Administração de Recursos Humanos (Extrator de Dados - Extração realizada dia 14/08/2013).

Entre 1991 a 1998 - O levantamento inclui somente as aposentadorias publicadas no Diário Oficial.

O levantamento inclui somente as aposentadorias do Poder Executivo lançadas no Sistema SIAPE.

1- Posição: julho/2013

2 - Engloba as aposentadorias por decisão judicial ou complementação de aposentadoria.

Tabela 7.3 - Porcentagem da Evolução do Quantitativo de Aposentadorias Cíveis da União, segundo os Tipos e Classificações de Aposentadorias - SIAPE

| Ano | Total Geral | Média Mensal | % - INTEGRAL | | | | | % - PROPORCIONAL | | | | |
|-------------------|-------------|--------------|--------------|-------------|-----------|---------------------|-------|------------------|-------------|-----------|---------------------|-------|
| | | | Voluntária | Compulsória | Invalidez | Outros ² | Total | Voluntária | Compulsória | Invalidez | Outros ² | Total |
| 1996 | 31.907 | 2.659 | 83,3% | 0,6% | 16,2% | 100% | 94,1% | 2,4% | 3,4% | 0,1% | 100% | |
| 1997 | 25.164 | 2.097 | 76,9% | 0,6% | 22,4% | 100% | 93,4% | 2,2% | 4,4% | 0,0% | 100% | |
| 1998 | 24.483 | 2.040 | 81,5% | 0,7% | 17,8% | 100% | 94,1% | 2,1% | 3,7% | 0,1% | 100% | |
| 1999 | 10.909 | 909 | 63,4% | 1,8% | 34,8% | 100% | 84,6% | 5,7% | 9,5% | 0,1% | 100% | |
| 2000 | 9.353 | 779 | 58,0% | 2,5% | 39,6% | 100% | 75,2% | 10,3% | 14,1% | 0,4% | 100% | |
| 2001 | 9.452 | 788 | 73,9% | 1,9% | 24,2% | 100% | 71,8% | 11,5% | 16,4% | 0,3% | 100% | |
| 2002 | 10.196 | 850 | 71,1% | 3,0% | 25,9% | 100% | 60,2% | 15,1% | 24,2% | 0,5% | 100% | |
| 2003 | 17.946 | 1.496 | 82,5% | 1,3% | 16,3% | 100% | 83,0% | 6,4% | 10,4% | 0,2% | 100% | |
| 2004 | 7.580 | 632 | 64,6% | 3,7% | 31,7% | 100% | 56,1% | 16,7% | 26,8% | 0,3% | 100% | |
| 2005 | 6.483 | 540 | 68,7% | 4,1% | 27,3% | 100% | 41,7% | 24,6% | 33,5% | 0,2% | 100% | |
| 2006 | 7.464 | 622 | 76,9% | 2,6% | 20,5% | 100% | 31,7% | 25,4% | 42,4% | 0,5% | 100% | |
| 2007 | 9.464 | 789 | 87,0% | 1,4% | 11,6% | 100% | 28,7% | 26,3% | 44,9% | 0,1% | 100% | |
| 2008 | 10.654 | 888 | 91,2% | 1,0% | 7,8% | 100% | 24,8% | 29,2% | 45,8% | 0,2% | 100% | |
| 2009 | 10.384 | 865 | 95,5% | 0,1% | 4,4% | 100% | 19,3% | 29,1% | 51,1% | 0,5% | 100% | |
| 2010 | 13.722 | 1.144 | 96,4% | 0,0% | 3,6% | 100% | 17,5% | 33,3% | 49,0% | 0,2% | 100% | |
| 2011 | 13.584 | 1.132 | 97,1% | 0,0% | 2,9% | 100% | 21,0% | 32,4% | 46,6% | | 100% | |
| 2012 | 14.649 | 1.221 | 96,7% | 0,0% | 3,3% | 100% | 22,3% | 56,3% | 21,3% | 0,1% | 100% | |
| 2013 ¹ | 10.085 | 1.441 | 96,4% | 0,0% | 3,6% | 100% | 20,3% | 70,8% | 8,9% | | 100% | |

Elaborado: CGINF/DESIN/SEGEP/MP

Fonte: SIAPE - Sistema Integrado de Administração de Recursos Humanos (Extrator de Dados - Extração realizada dia 14/08/2013).

Entre 1991 a 1998 - O levantamento inclui somente as aposentadorias publicadas no Diário Oficial.

O levantamento inclui somente as aposentadorias do Poder Executivo lançadas no Sistema SIAPE.

1- Posição: julho/2013

2 - Engloba as aposentadorias por decisão judicial ou complementação de aposentadoria.

Tabela 7.4 - Evolução do Quantitativo de Aposentadorias Civas da União, segundo as Classificações de Aposentadorias -SIAPE

| Ano | Média Mensal | Classificação da Aposentadoria | | | | | | | | | |
|-------------------|--------------|--------------------------------|------|------------|-------|-------------|-------|-----------|-------|---------------------|------|
| | | Total | | Voluntária | | Compulsória | | Invalidez | | Outros ² | |
| | | Quant. | % | Quant. | % | Quant. | % | Quant. | % | Quant. | % |
| 1996 | 2.659 | 31.907 | 100% | 28.156 | 88,2% | 446 | 1,4% | 3.288 | 10,3% | 17 | 0,1% |
| 1997 | 2.097 | 25.164 | 100% | 21.657 | 86,1% | 379 | 1,5% | 3.127 | 12,4% | 1 | 0,0% |
| 1998 | 2.040 | 24.483 | 100% | 21.498 | 87,8% | 352 | 1,4% | 2.618 | 10,7% | 15 | 0,1% |
| 1999 | 909 | 10.909 | 100% | 8.126 | 74,5% | 417 | 3,8% | 2.358 | 21,6% | 8 | 0,1% |
| 2000 | 779 | 9.353 | 100% | 6.149 | 65,7% | 563 | 6,0% | 2.623 | 28,0% | 18 | 0,2% |
| 2001 | 788 | 9.452 | 100% | 6.920 | 73,2% | 476 | 5,0% | 2.046 | 21,6% | 10 | 0,1% |
| 2002 | 850 | 10.196 | 100% | 6.924 | 67,9% | 668 | 6,6% | 2.588 | 25,4% | 16 | 0,2% |
| 2003 | 1.496 | 17.946 | 100% | 14.833 | 82,7% | 570 | 3,2% | 2.529 | 14,1% | 14 | 0,1% |
| 2004 | 632 | 7.580 | 100% | 4.663 | 61,5% | 642 | 8,5% | 2.266 | 29,9% | 9 | 0,1% |
| 2005 | 540 | 6.483 | 100% | 3.886 | 59,9% | 694 | 10,7% | 1.899 | 29,3% | 4 | 0,1% |
| 2006 | 622 | 7.464 | 100% | 4.793 | 64,2% | 670 | 9,0% | 1.991 | 26,7% | 10 | 0,1% |
| 2007 | 789 | 9.464 | 100% | 7.123 | 75,3% | 607 | 6,4% | 1.732 | 18,3% | 2 | 0,0% |
| 2008 | 888 | 10.651 | 100% | 8.732 | 82,0% | 524 | 4,9% | 1.395 | 13,1% | 3 | 0,0% |
| 2009 | 865 | 10.384 | 100% | 9.250 | 89,1% | 263 | 2,5% | 867 | 8,3% | 4 | 0,0% |
| 2010 | 1.144 | 13.722 | 100% | 12.432 | 90,6% | 336 | 2,4% | 952 | 6,9% | 2 | 0,0% |
| 2011 | 1.132 | 13.584 | 100% | 12.571 | 92,5% | 265 | 2,0% | 748 | 5,5% | 2 | 0,0% |
| 2012 | 1.221 | 14.649 | 100% | 13.532 | 92,4% | 479 | 3,3% | 636 | 4,3% | 2 | 0,0% |
| 2013 ¹ | 1.441 | 10.085 | 100% | 9.319 | 92,4% | 377 | 3,7% | 389 | 3,9% | | |

Elaborado: CGINF/DESIN/SEGE/MP

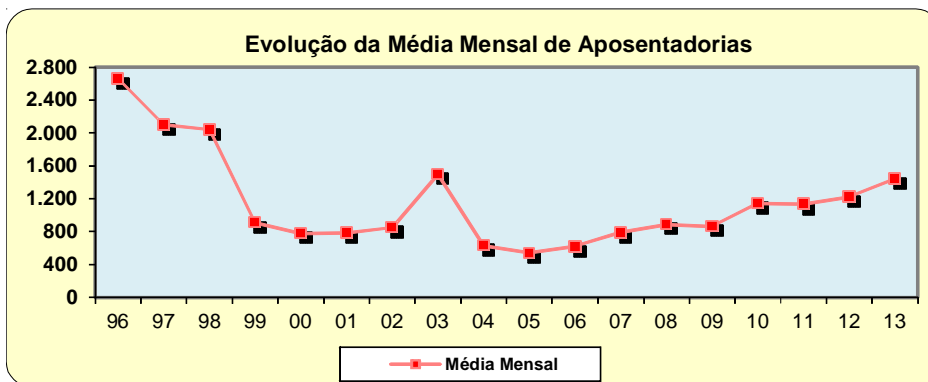
Fonte: SIAPE - Sistema Integrado de Administração de Recursos Humanos (Extrator de Dados - Extração realizada dia 14/08/2013).

Entre 1991 a 1998 - O levantamento inclui somente as aposentadorias publicadas no Diário Oficial.

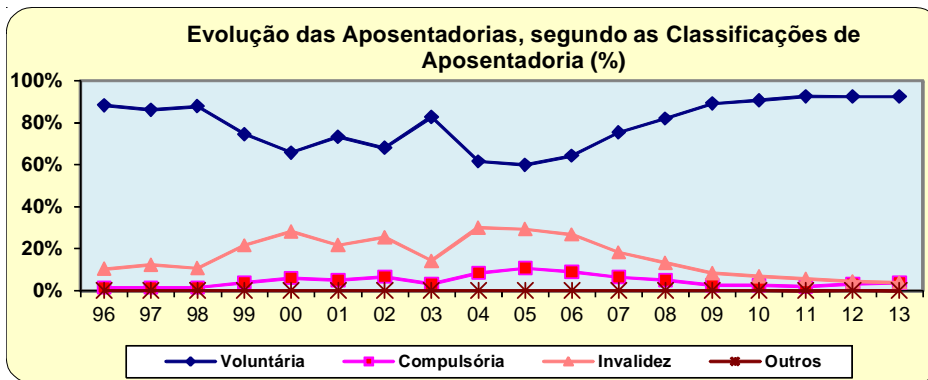
O levantamento inclui somente as aposentadorias do Poder Executivo lançadas no Sistema SIAPE.

1- Posição: julho/2013

2 - Engloba as aposentadorias por decisão judicial ou complementação de aposentadoria.



Fonte : SIAPE-Sistema Integrado de Administração de Recursos Humanos



Fonte : SIAPE-Sistema Integrado de Administração de Recursos Humanos

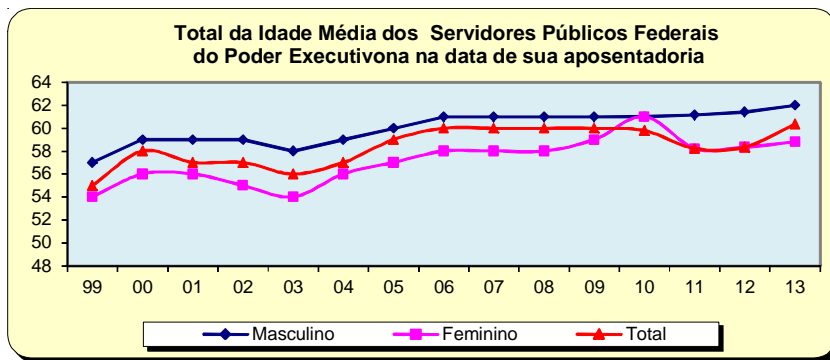
Tabela 7.5 - Idade média Mensal dos Servidores Públicos Federais Cíveis do Poder Executivo por sexo, segundo o tipo de aposentadoria - SIAPE

| Ano / Mês | Integral | | | Proporcional | | | Total | | |
|-----------------|-----------|-----------|-----------|--------------|-----------|-----------|-----------|-----------|-----------|
| | Masculino | Feminino | Ambos | Masculino | Feminino | Ambos | Masculino | Feminino | Ambos |
| 1999 | 58 | 56 | 57 | 56 | 52 | 54 | 57 | 54 | 55 |
| 2000 | 58 | 56 | 57 | 56 | 52 | 54 | 59 | 56 | 58 |
| 2001 | 59 | 56 | 58 | 59 | 55 | 57 | 59 | 56 | 57 |
| 2002 | 58 | 54 | 56 | 60 | 55 | 58 | 59 | 55 | 57 |
| 2003 | 57 | 54 | 56 | 58 | 54 | 56 | 58 | 54 | 56 |
| 2004 | 58 | 56 | 57 | 59 | 56 | 58 | 59 | 56 | 57 |
| 2005 | 59 | 57 | 58 | 62 | 58 | 60 | 60 | 57 | 59 |
| 2006 | 60 | 58 | 59 | 62 | 59 | 60 | 61 | 58 | 60 |
| 2007 | 60 | 58 | 59 | 62 | 58 | 60 | 61 | 58 | 60 |
| 2008 | 60 | 58 | 59 | 62 | 58 | 60 | 61 | 58 | 60 |
| 2009 | 61 | 58 | 60 | 62 | 61 | 62 | 61 | 59 | 60 |
| 2010 | 61 | 58 | 60 | 58 | 56 | 57 | 61 | 58 | 60 |
| 2011 | 62 | 58 | 60 | 63 | 60 | 62 | 62 | 58 | 60 |
| Jan 2012 | 62 | 60 | 61 | 61 | 59 | 60 | 62 | 60 | 61 |
| Fev | 61 | 57 | 60 | 61 | 58 | 59 | 61 | 60 | 60 |
| Mar | 61 | 58 | 59 | 60 | 62 | 61 | 61 | 58 | 60 |
| Abr | 61 | 59 | 60 | 65 | 59 | 62 | 61 | 59 | 60 |
| Mai | 62 | 59 | 60 | 64 | 60 | 62 | 62 | 59 | 60 |
| Jun | 61 | 59 | 60 | 62 | 58 | 60 | 61 | 59 | 60 |
| Jul | 60 | 58 | 59 | 60 | 56 | 58 | 60 | 58 | 59 |
| Ago | 62 | 58 | 60 | 63 | 55 | 59 | 62 | 58 | 60 |
| Set | 61 | 58 | 60 | 61 | 59 | 60 | 61 | 58 | 60 |
| Out | 61 | 58 | 60 | 61 | 59 | 60 | 61 | 58 | 60 |
| Nov | 61 | 58 | 60 | 61 | 59 | 60 | 61 | 58 | 60 |
| Dez 2012 | 61 | 58 | 60 | 61 | 59 | 60 | 61 | 58 | 60 |
| Jan 2013 | 63 | 59 | 61 | 61 | 58 | 60 | 62 | 59 | 61 |
| Fev | 62 | 58 | 60 | 59 | 56 | 58 | 62 | 58 | 60 |
| Mar | 62 | 59 | 60 | 61 | 56 | 59 | 62 | 59 | 60 |
| Abr | 62 | 58 | 60 | 61 | 61 | 61 | 62 | 59 | 60 |
| Mai | 62 | 59 | 60 | 63 | 58 | 61 | 62 | 59 | 60 |
| Jun | 62 | 59 | 60 | 62 | 59 | 61 | 62 | 59 | 60 |
| Jul | 62 | 59 | 60 | 62 | 59 | 61 | 62 | 59 | 60 |

Elaborado: CGINF/DESIN/SEGEP/MP

Fonte: SIAPE - Sistema Integrado de Administração de Recursos Humanos (Extrator de Dados - Extração realizada dia 14/08/2013).

- Os dados utilizados acima são extraídos da base SIAPE - Sistema Integrado de Administração de Recursos Humanos - e referem-se ao servidor que possui a data de sua aposentadoria em seu cadastro.



Fonte: SIAPE-Sistema Integrado de Administração de Recursos Humanos

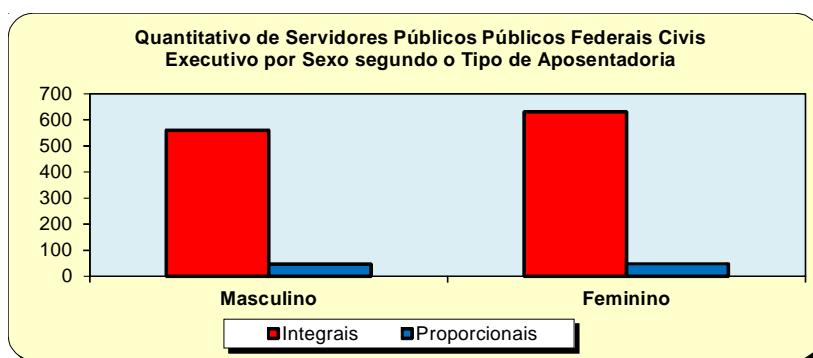
Tabela 7.6 - Quantitativo, Idade média e Participação Percentual dos Servidores Públicos Federais Cíveis do Poder Executivo por sexo, segundo o tipo de aposentadoria - SIAPE

| Tipo de Aposentadoria | Posição - Jul/2013 | | | | | | | | |
|-----------------------|--------------------|-------------|-------------|------------|-------------|-------------|--------------|-------------|--------------|
| | Masculino | | | Feminino | | | Ambos | | |
| | Quant. | Idade média | % | Quant. | Idade Média | % | Quant. | Idade Média | % |
| Integrais | 561 | 62 | 47,1 | 631 | 59 | 52,9 | 1.192 | 60 | 100,0 |
| Proporcionais | 46 | 62 | 48,9 | 48 | 55 | 51,1 | 94 | 58 | 100,0 |
| Total | 607 | 62 | 47,2 | 679 | 58 | 52,8 | 1.286 | 60 | 100,0 |

Elaborado: CGINF/DESIN/SEGEP/MP

Fonte: SIAPE - Sistema Integrado de Administração de Recursos Humanos (Extrator de Dados - Extração realizada dia 14/08/2013).

- Os dados utilizados acima são extraídos da base SIAPE - Sistema Integrado de Administração de Recursos Humanos - e referem-se ao servidor que possuía data de sua aposentadoria em seu cadastro.



Fonte: SIAPE-Sistema Integrado de Administração de Recursos Humanos

Tabela 7.7 - Quantitativo de Aposentadoria dos Servidores Públicos Federais Cíveis do Poder Executivo por sexo, segundo os grupos de idade (Faixa Etária) - SIAPE

| Grupos de Idade (Faixa Etária) | Posição - Jul/2013 | | | | | |
|--------------------------------|--|--------------|--------------|--------------|--------------|--------------|
| | Quantitativo de aposentadorias dos servidores civis do poder executivo - INTEGRAIS | | | | | |
| | Masculino | | Feminino | | Ambos | |
| | Quantitativo | % | Quantitativo | % | Quantitativo | % |
| Até 40 anos | 1 | 0,2 | 1 | 0,2 | 2 | 0,2 |
| De 41 a 45 anos | 2 | 0,4 | 0 | 0,0 | 2 | 0,2 |
| De 46 a 50 anos | 6 | 1,1 | 12 | 1,9 | 18 | 1,5 |
| De 51 a 55 anos | 35 | 6,2 | 201 | 31,9 | 236 | 19,8 |
| De 56 a 60 anos | 168 | 29,9 | 227 | 36,0 | 395 | 33,1 |
| De 61 a 65 anos | 198 | 35,3 | 107 | 17,0 | 305 | 25,6 |
| De 66 a 70 anos | 150 | 26,7 | 83 | 13,2 | 233 | 19,5 |
| Acima de 70 anos | 1 | 0,2 | | | 1 | 0,1 |
| Total | 561 | 100,0 | 631 | 100,0 | 1.192 | 100,0 |

Elaborado: CGINF/DESIN/SEGEP/MP

Fonte: SIAPE - Sistema Integrado de Administração de Recursos Humanos (Extrator de Dados - Extração realizada dia 14/08/2013).

- Os dados utilizados acima são extraídos da base SIAPE - Sistema Integrado de Administração de Recursos Humanos - e referem-se ao servidor que possui a data de sua aposentadoria em seu cadastro.

Tabela 7.8 - Quantitativo de Aposentadoria dos Servidores Públicos Federais Cíveis do Poder Executivo por sexo, segundo os grupos de idade (Faixa Etária) - SIAPE

Posição - Jul/2013

| Grupos de Idade (Faixa Etária) | Quantitativo de aposentadorias dos servidores civis do poder executivo - PROPORCIONAIS | | | | | |
|--------------------------------|--|--------------|--------------|--------------|--------------|--------------|
| | Masculino | | Feminino | | Ambos | |
| | Quantitativo | % | Quantitativo | % | Quantitativo | % |
| Até 40 anos | 2 | 4,3 | 5 | 10,4 | 7 | 7,4 |
| De 41 a 45 anos | 1 | 2,2 | 4 | 8,3 | 5 | 5,3 |
| De 46 a 50 anos | 2 | 4,3 | 8 | 16,7 | 10 | 10,6 |
| De 51 a 55 anos | 6 | 13,0 | 9 | 18,8 | 15 | 16,0 |
| De 56 a 60 anos | 5 | 10,9 | 5 | 10,4 | 10 | 10,6 |
| De 61 a 65 anos | 6 | 13,0 | 8 | 16,7 | 14 | 14,9 |
| De 66 a 70 anos | 24 | 52,2 | 9 | 18,8 | 33 | 35,1 |
| Acima de 70 anos | | | | | | |
| Total | 46 | 100,0 | 48 | 100,0 | 94 | 100,0 |

Elaborado: CGINF/DESIN/SEGE/MP

Fonte: SIAPE - Sistema Integrado de Administração de Recursos Humanos (Extrator de Dados - Extração realizada dia 14/08/2013).

- Os dados utilizados acima são extraídos da base SIAPE - Sistema Integrado de Administração de Recursos Humanos - e referem-se ao servidor que possui a data de sua aposentadoria em seu cadastro.

Tabela 7.9 - Quantitativo de Aposentadoria dos Servidores Públicos Federais Cíveis do Poder Executivo, por sexo, segundo os grupos de idade (Faixa Etária) - SIAPE

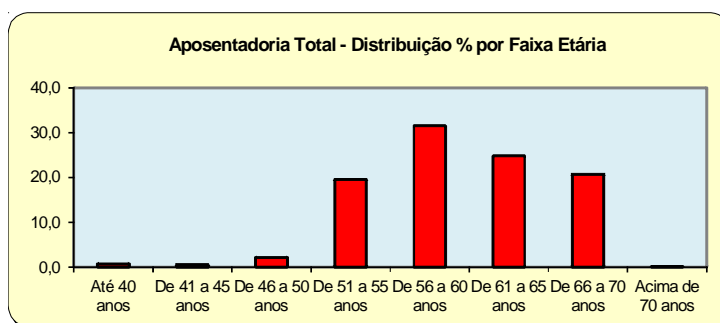
Posição - Jul/2013

| Grupos de Idade (Faixa Etária) | Quantitativo de aposentadoria dos servidores civis do poder executivo - TOTAIS | | | | | |
|--------------------------------|--|--------------|--------------|--------------|--------------|--------------|
| | Masculino | | Feminino | | Ambos | |
| | Quantitativo | % | Quantitativo | % | Quantitativo | % |
| Até 40 anos | 3 | 0,5 | 6 | 0,9 | 9 | 0,7 |
| De 41 a 45 anos | 3 | 0,5 | 4 | 0,6 | 7 | 0,5 |
| De 46 a 50 anos | 8 | 1,3 | 20 | 2,9 | 28 | 2,2 |
| De 51 a 55 anos | 41 | 6,8 | 210 | 30,9 | 251 | 19,5 |
| De 56 a 60 anos | 173 | 28,5 | 232 | 34,2 | 405 | 31,5 |
| De 61 a 65 anos | 204 | 33,6 | 115 | 16,9 | 319 | 24,8 |
| De 66 a 70 anos | 174 | 28,7 | 92 | 13,5 | 266 | 20,7 |
| Acima de 70 anos | 1 | 0,2 | | | 1 | 0,1 |
| Total | 607 | 100,0 | 679 | 100,0 | 1.286 | 100,0 |

Elaborado: CGINF/DESIN/SEGE/MP

Fonte: SIAPE - Sistema Integrado de Administração de Recursos Humanos (Extrator de Dados - Extração realizada dia 14/08/2013).

- Os dados utilizados acima são extraídos da base SIAPE - Sistema Integrado de Administração de Recursos Humanos - e referem-se ao servidor que possui a data de sua aposentadoria em seu cadastro.



Fonte: SIAPE-Sistema Integrado de Administração de Recursos Humanos

Tabela 7.11 - Quantitativo de Aposentadorias do Poder Executivo Federal Civil, por Natureza Jurídica - SIAPE

Posição: Jul/2013

| Órgãos da administração | Natureza Jurídica - TOTAL (ADMINISTRAÇÃO FEDERAL, AUTARQUIAS E FUNDAÇÃO) | | | | | | | | | | |
|--|---|-------------|-----------|---------------------|--------------|---------------------|-------------|-----------|---------------------|-----------|--------------|
| | INTEGRAL - Qtde | | | | | PROPORCIONAL - Qtde | | | | | Total |
| | Voluntária | Compulsória | Invalidez | Outros ⁵ | Total | Voluntária | Compulsória | Invalidez | Outros ⁵ | Total | |
| Presidência da República ¹ | 33 | | 1 | | 34 | 1 | 1 | | | 2 | 36 |
| Advocacia Geral da União ² | | | | | | | | | | | |
| Agricultura, Pec. e do Abastecimento Cidades | 45 | | | | 45 | 1 | | | | 1 | 46 |
| Ciência, Tecnologia e Inovação | 16 | | 2 | | 18 | | 1 | | | 1 | 19 |
| Comunicações | 2 | | 1 | | 3 | | | | | | 3 |
| Cultura | 3 | | 1 | | 4 | | | | | | 4 |
| Defesa ³ | 72 | | 4 | | 76 | 1 | | | | 1 | 77 |
| Desenvolvimento Agrário ⁴ | 8 | | 2 | | 10 | | | | | | 10 |
| Desen. Social e Combate à Fome | | | | | | | | | | | |
| Desen., Ind. e Comércio Exterior | 10 | | | | 10 | | 1 | | | 1 | 11 |
| Educação | 340 | | 20 | | 360 | 11 | 19 | 4 | | 34 | 394 |
| Esporte | | | | | | | | | | | |
| Fazenda | 119 | | 8 | | 127 | 1 | 11 | 1 | | 13 | 140 |
| Governos dos Ex-Territórios | | | | | | | | | | | |
| Integração Nacional | 3 | | | | 3 | | | | | | 3 |
| Justiça | 32 | | 1 | | 33 | | 6 | | | 6 | 39 |
| Meio Ambiente | 14 | | | | 14 | | 2 | | | 2 | 16 |
| Minas e Energia | 5 | | 1 | | 6 | | 1 | | | 1 | 7 |
| Planejamento, Orçamento e Gestão | 59 | | 2 | | 61 | | 2 | | | 2 | 63 |
| Pesca e Aquicultura | | | | | | | | | | | |
| Previdência e Assistência Social | 70 | | 6 | | 76 | 2 | 8 | 1 | | 11 | 87 |
| Relações Exteriores | 5 | | | | 5 | | | | | | 5 |
| Saúde | 271 | | 5 | | 276 | 6 | 6 | 4 | | 16 | 292 |
| Trabalho e Emprego | 20 | | 1 | | 21 | 1 | 2 | | | 3 | 24 |
| Transportes | 9 | | | | 9 | | | | | | 9 |
| Turismo | 1 | | | | 1 | | | | | | 1 |
| Total | 1.137 | 0 | 55 | 0 | 1.192 | 24 | 60 | 10 | 0 | 94 | 1.286 |

Elaborado: CGINF/DESIN/SEGEP/MP

Fonte: SIAPE - Sistema Integrado de Administração de Recursos Humanos (Extrator de dados - extração de dados realizada dia 14/08/2013).

1- Inclui a Vice-Presidência, CGU, ABIN (somente os servidores da Carreira e dos Cargos de Inteligência que estão no SIAPE), ANAC, ANTAQ e IPEA.

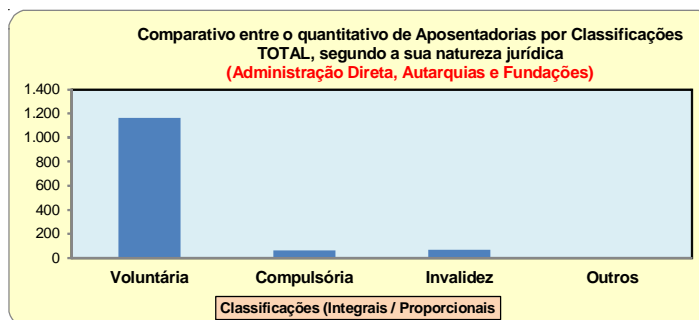
2- A AGU está vinculada a Presidência da República

3- Inclui administração direta, Comando da Aeronáutica, Exército e Marinha.

4- Inclui o INCRA.

5- Engloba as aposentadorias por decisão judicial ou complementação de aposentadoria.

O levantamento inclui somente as aposentadorias do Poder Executivo lançadas no Sistema SIAPE.



Fonte: SIAPE-Sistema Integrado de Administração de Recursos Humanos

Tabela 7.11 - Quantitativo de Aposentadorias do Poder Executivo Federal Civil, por Natureza Jurídica (ADMINISTRAÇÃO FEDERAL) - SIAPE

Posição: Jul/2013

| Órgãos da administração | Natureza Jurídica - ADMINISTRAÇÃO DIRETA | | | | | | | | | | Total |
|---------------------------------------|--|-------------|-----------|---------------------|------------|---------------------|-------------|-----------|---------------------|-----------|------------|
| | INTEGRAL - Qtde | | | | | PROPORCIONAL - Qtde | | | | | |
| | Voluntária | Compulsória | Invalidez | Outros ⁵ | Total | Voluntária | Compulsória | Invalidez | Outros ⁵ | Total | |
| Presidência da República ¹ | 15 | | 1 | | 16 | 1 | 1 | | | 2 | 18 |
| Advocacia Geral da União ² | | | | | | | | | | | |
| Agricultura, Pec. e do Abastecimento | 45 | | | | 45 | 1 | | | | 1 | 46 |
| Cidades | | | | | | | | | | | |
| Ciência, Tecnologia e Inovação | 10 | | 1 | | 11 | | 1 | | | 1 | 12 |
| Comunicações | 1 | | 1 | | 2 | | | | | | 2 |
| Cultura | | | | | 0 | | | | | | |
| Defesa ³ | 72 | | 4 | | 76 | 1 | | | | 1 | 77 |
| Desenvolvimento Agrário ⁴ | | | | | | | | | | | |
| Desen. Social e Combate à Fome | | | | | | | | | | | |
| Desen., Ind. e Comércio Exterior | 2 | | | | 2 | | | | | | 2 |
| Educação | 1 | | | | 1 | | | | | | 1 |
| Esporte | | | | | | | | | | | |
| Fazenda | 114 | | 8 | | 122 | 1 | 11 | 1 | | 13 | 135 |
| Governos dos Ex-Territórios | | | | | | | | | | | |
| Integração Nacional | | | | | | | | | | | |
| Justiça | 29 | | 1 | | 30 | | 5 | | | 5 | 35 |
| Meio Ambiente | | | | | | | | | | | |
| Minas e Energia | | | | | | | | | | | |
| Planejamento, Orçamento e Gestão | 16 | | 2 | | 18 | | | | | | 18 |
| Pesca e Aquicultura | | | | | | | | | | | |
| Previdência e Assistência Social | 2 | | | | 2 | | 1 | | | 1 | 3 |
| Relações Exteriores | 5 | | | | 5 | | | | | | 5 |
| Saúde | 222 | | 3 | | 225 | 6 | 4 | 2 | | 12 | 237 |
| Trabalho e Emprego | 19 | | 1 | | 20 | 1 | 2 | | | 3 | 23 |
| Transportes | 2 | | | | 2 | | | | | | 2 |
| Turismo | | | | | | | | | | | |
| Total | 555 | | 22 | | 577 | 11 | 25 | 3 | | 39 | 616 |

Elaborado: CGINF/DESIN/SEGEP/MP

Fonte: SIAPE - Sistema Integrado de Administração de Recursos Humanos (Extrator de dados - extração de dados realizada dia 14/08/2013).

1- Inclui a Vice-Presidência, CGU, ABIN (somente os servidores da Carreira e dos Cargos de Inteligência que estão no SIAPE), ANAC, ANTAQ e IPEA.


2- A AGU está vinculada a Presidência da República

3- Inclui administração direta, Comando da Aeronáutica, Exército e Marinha.

4- Inclui o INCRA.

5- Engloba as aposentadorias por decisão judicial ou complementação de aposentadoria.

O levantamento inclui somente as aposentadorias do Poder Executivo lançadas no Sistema SIAPE.



Fonte: SIAPE-Sistema Integrado de Administração de Recursos Humanos

Tabela 7.11 - Quantitativo de Aposentadorias do Poder Executivo Federal Civil, por Natureza Jurídica (AUTARQUIAS) - SIAPE

Posição: Jul/2013

| Órgãos da administração | Natureza Jurídica - AUTARQUIAS | | | | | | | | | | Total |
|---------------------------------------|--------------------------------|-------------|-----------|---------------------|------------|---------------------|-------------|-----------|---------------------|-----------|------------|
| | INTEGRAL - Qtde | | | | | PROPORCIONAL - Qtde | | | | | |
| | Voluntária | Compulsória | Invalidez | Outros ⁵ | Total | Voluntária | Compulsória | Invalidez | Outros ⁵ | Total | |
| Presidência da República ¹ | 1 | | | | 1 | | | | | | 1 |
| Advocacia Geral da União ² | | | | | | | | | | | |
| Agricultura, Pec. e do Abastecimento | | | | | | | | | | | |
| Cidades | | | | | | | | | | | |
| Ciência, Tecnologia e Inovação | 3 | | 1 | | 4 | | | | | | 4 |
| Comunicações | 1 | | | | 1 | | | | | | 1 |
| Cultura | 2 | | 1 | | 3 | | | | | | 3 |
| Defesa ³ | | | | | | | | | | | |
| Desenvolvimento Agrário ⁴ | 8 | | 2 | | 10 | | | | | | 10 |
| Desen. Social e Combate à Fome | | | | | | | | | | | |
| Desen., Ind. e Comércio Exterior | 8 | | | | 8 | | 1 | | | 1 | 9 |
| Educação | 270 | | 17 | | 287 | 9 | 19 | 2 | | 30 | 317 |
| Esporte | | | | | | | | | | | |
| Fazenda | 5 | | | | 5 | | | | | | 5 |
| Governos dos Ex-Territórios | | | | | | | | | | | |
| Integração Nacional | 3 | | | | 3 | | | | | | 3 |
| Justiça | | | | | | | | | | | |
| Meio Ambiente | 14 | | | | 14 | | 2 | | | 2 | 16 |
| Minas e Energia | 5 | 1 | 1 | | 7 | | | | | | 7 |
| Planejamento, Orçamento e Gestão | | | | | | | | | | | |
| Pesca e Aquicultura | | | | | | | | | | | |
| Previdência e Assistência Social | 68 | | 6 | | 74 | 2 | 7 | 1 | | 10 | 84 |
| Relações Exteriores | | | | | | | | | | | |
| Saúde | 9 | | | | 9 | | | | | | 9 |
| Trabalho e Emprego | | | | | | | | | | | |
| Transportes | 7 | | | | 7 | | | | | | 7 |
| Turismo | 1 | | | | 1 | | | | | | 1 |
| Total | 405 | 1 | 28 | | 434 | 11 | 29 | 3 | | 43 | 477 |

Elaborado: CGINF/DESIN/SEGEP/MP

Fonte: SIAPE - Sistema Integrado de Administração de Recursos Humanos (Extrator de dados - extração de dados realizada dia 14/08/2013).

1- Inclui a Vice-Presidência, CGU, ABIN (somente os servidores da Carreira e dos Cargos de Inteligência que estão no SIAPE), ANAC, ANTAQ e IPEA.


2- A AGU está vinculada a Presidência da República

3- Inclui administração direta, Comando da Aeronáutica, Exército e Marinha.

4- Inclui INCRA.

5- Engloba as aposentadorias por decisão judicial ou complementação de aposentadoria.

O levantamento inclui somente as aposentadorias do Poder Executivo lançadas no Sistema SIAPE.



Fonte : SIAPE-Sistema Integrado de Administração de Recursos Humanos

Tabela 7.13 - Quantitativo de Aposentadorias do Poder Executivo Federal Cívico, por Natureza Jurídica (FUNDAÇÕES) - SIAPE

Posição: Jul/2013

| Órgãos da administração | Natureza Jurídica - Fundações | | | | | | | | | | Total |
|---------------------------------------|-------------------------------|-------------|-----------|---------------------|------------|---------------------|-------------|-----------|---------------------|-----------|------------|
| | INTEGRAL - Qtde | | | | | PROPORCIONAL - Qtde | | | | | |
| | Voluntária | Compulsória | Invalidez | Outros ⁵ | Total | Voluntária | Compulsória | Invalidez | Outros ⁵ | Total | |
| Presidência da República ¹ | | | | | | | | | | | |
| Advocacia Geral da União ² | | | | | | | | | | | |
| Agricultura, Pec. e do Abastecimento | | | | | | | | | | | |
| Cidades | | | | | | | | | | | |
| Ciência, Tecnologia e Inovação | 3 | | | | 3 | | | | | | 3 |
| Comunicações | | | | | | | | | | | |
| Cultura | 3 | | | | 3 | | | | | | 3 |
| Defesa ³ | | | | | | | | | | | |
| Desenvolvimento Agrário ⁴ | | | | | | | | | | | |
| Desen. Social e Combate à Fome | | | | | | | | | | | |
| Desen., Ind. e Comércio Exterior | | | | | | | | | | | |
| Educação | 77 | | 1 | | 78 | 6 | 3 | 1 | | 10 | 88 |
| Esporte | | | | | | | | | | | |
| Fazenda | | | | | | | | | | | |
| Governos dos Ex-Territórios | | | | | | | | | | | |
| Integração Nacional | | | | | | | | | | | |
| Justiça | | | | | | | 3 | | | 3 | 3 |
| Meio Ambiente | | | | | | | | | | | |
| Minas e Energia | | | | | | | | | | | |
| Planejamento, Orçamento e Gestão | 4 | | | | 4 | | | | | | 4 |
| Pesca e Aquicultura | | | | | | | | | | | |
| Previdência e Assistência Social | | | | | | | | | | | |
| Relações Exteriores | | | | | | | | | | | |
| Saúde | 13 | | 3 | | 16 | | | | | | 16 |
| Trabalho e Emprego | | | | | | | | | | | |
| Transportes | | | | | | | | | | | |
| Turismo | | | | | | | | | | | |
| Total | 100 | | 4 | | 104 | 6 | 6 | 1 | | 13 | 117 |

Elaborado: CGINF/DESIN/SEGE/MP

Fonte: SIAPE - Sistema Integrado de Administração de Recursos Humanos (Extrator de dados - extração de dados realizada dia 13/08/2013).

1- Inclui a Vice-Presidência, CGU, ABIN (somente os servidores da Carreira e dos Cargos de Inteligência que estão no SIAPE), ANAC, ANTAQ e IPEA.


2- A AGU está vinculada a Presidência da República

3- Inclui administração direta, Comando da Aeronáutica, Exército e Marinha.

4- Inclui o INCRA.

5- Engloba as aposentadorias por decisão judicial ou complementação de aposentadoria.

O levantamento inclui somente as aposentadorias do Poder Executivo lançadas no Sistema SIAPE.



Fonte: SIAPE-Sistema Integrado de Administração de Recursos Humanos

Tabela 7.14 - Quantitativo de Aposentadorias dos Servidores Públicos Federais Cíveis do Poder Executivo¹, por Tipos de Classificações, segundo as Unidades Federativas - SIAPE

Sc

Posição: Jul/2013

| Órgãos da administração | INTEGRAL | | | | | PROPORCIONAL | | | | | Total |
|-------------------------|--------------|-------------|-----------|---------------------|--------------|--------------|-------------|-----------|---------------------|-----------|--------------|
| | Voluntária | Compulsória | Invalidez | Outros ² | Total | Voluntária | Compulsória | Invalidez | Outros ² | Total | |
| Acre | 2 | | | | 2 | | | | | | 2 |
| Alagoas | 8 | | | | 8 | | 1 | | | 1 | 9 |
| Amapá | 14 | | 1 | | 15 | | | | | | 15 |
| Amazonas | 35 | | | | 35 | | 1 | | | 1 | 36 |
| Bahia | 56 | | 4 | | 60 | 2 | 2 | | | 4 | 64 |
| Ceará | 34 | | 1 | | 35 | | 2 | | | 2 | 37 |
| Distrito Federal | 114 | | 6 | | 120 | 1 | 6 | | | 7 | 127 |
| Espírito Santo | 14 | | | | 14 | | | 1 | | 1 | 15 |
| Goiás | 27 | | 1 | | 28 | | | | | | 28 |
| Maranhão | 26 | | | | 26 | | | | | | 26 |
| Mato Grosso | 9 | | | | 9 | | | | | | 9 |
| Mato Grosso do Sul | 16 | | 2 | | 18 | 2 | 1 | 2 | | 5 | 23 |
| Minas Gerais | 112 | | 3 | | 115 | | 2 | | | 2 | 117 |
| Pará | 42 | | 1 | | 43 | 1 | 1 | | | 2 | 45 |
| Paraíba | 18 | | 1 | | 19 | | | | | | 19 |
| Paraná | 34 | | 3 | | 37 | 1 | 4 | | | 5 | 42 |
| Pernambuco | 39 | | 5 | | 44 | 1 | | 1 | | 2 | 46 |
| Piauí | 19 | | 2 | | 21 | | | | | | 21 |
| Rio de Janeiro | 245 | | 14 | | 259 | 5 | 18 | 5 | | 28 | 287 |
| Rio Grande do Norte | 33 | | | | 33 | 2 | 1 | | | 3 | 36 |
| Rio Grande do Sul | 60 | | 4 | | 64 | 2 | 2 | | | 4 | 68 |
| Rondônia | 31 | | 3 | | 34 | | 4 | | | 4 | 38 |
| Roraima | 15 | | 1 | | 16 | | 2 | | | 2 | 18 |
| Santa Catarina | 34 | | | | 34 | 1 | 5 | | | 6 | 40 |
| São Paulo | 93 | | 2 | | 95 | 3 | 8 | 1 | | 12 | 107 |
| Sergipe | 6 | | 1 | | 7 | 3 | | | | 3 | 10 |
| Tocantins | 1 | | | | 1 | | | | | | 1 |
| Total | 1.137 | | 55 | | 1.192 | 24 | 60 | 10 | | 94 | 1.286 |

Elaborado: CGINF/DESIN/SEGEP/MP.

Fonte: SIAPE - Sistema Integrado de Administração de Recursos Humanos (Extrator de Dados - extração realizada dia 14/08/2013).

1- Inclui os servidores civis da administração direta, autarquias e fundações do Poder Executivo.

2- Engloba as aposentadorias por decisão judicial ou complementação de aposentadoria.

O levantamento inclui somente as aposentadorias do Poder Executivo lançadas no Sistema SIAPE.

Tabela 7.15 - Quantitativo de Aposentadorias dos Servidores Públicos Federais Cíveis Ativos do Poder Executivo¹, por Tipos e Classificações segundo as Grandes Regiões - SIAPE

Posição: Jul/2013

| Grandes Regiões | INTEGRAL | | | | | PROPORCIONAL | | | | | Total |
|-----------------|--------------|-------------|-----------|---------------------|--------------|--------------|-------------|-----------|---------------------|-----------|--------------|
| | Voluntária | Compulsória | Invalidez | Outros ² | Total | Voluntária | Compulsória | Invalidez | Outros ² | Total | |
| Norte | 140 | | 6 | | 146 | 1 | 8 | | | 9 | 155 |
| Nordeste | 239 | | 14 | | 253 | 8 | 6 | 1 | | 15 | 268 |
| Sudeste | 464 | | 19 | | 483 | 8 | 28 | 7 | | 43 | 526 |
| Sul | 128 | | 7 | | 135 | 4 | 11 | | | 15 | 150 |
| Centro-oeste | 166 | | 9 | | 175 | 3 | 7 | 2 | | 12 | 187 |
| Total | 1.137 | | 55 | | 1.192 | 24 | 60 | 10 | | 94 | 1.286 |

Elaborado: CGINF/DESIN/SEGEP/MP.

Fonte: SIAPE - Sistema Integrado de Administração de Recursos Humanos (Extrator de Dados - extração realizada dia 14/08/2013).

1- Inclui os servidores civis da administração direta, autarquias e fundações do Poder Executivo.

2- Engloba as aposentadorias por decisão judicial ou complementação de aposentadoria.

O levantamento inclui somente as aposentadorias do Poder Executivo lançadas no Sistema SIAPE.

Tabela 7.16 - Quantitativo e percentual de aposentadorias do Corpo de Bombeiro Militar, Policia Militar e Policia Civil do Governo do Distrito Federal - SIAPE

Posição - Jul/2013

| Órgãos do GDF | Quantitativo de aposentadorias e participação percentual | | | | | | | | | |
|----------------------------|--|-------------|--------------|------------|-------------|---|-----------|------------|-------------|--------------|
| | Integral | | Proporcional | | Compulsória | | Invalidez | | Total Geral | |
| | Total | % | Total | % | Total | % | Total | % | Total | % |
| Corpo de Bombeiros Militar | | | | | | | | | | |
| Policia Militar | 52 | 91,2 | 4 | 7,0 | | | 1 | 1,8 | 57 | 100,0 |
| Policia Civil | 20 | 95,2 | 1 | 4,8 | | | | | 21 | 100,0 |
| Total | 72 | 92,3 | 5 | 6,4 | | | 1 | 1,3 | 78 | 100,0 |

Elaborado: CGINF/DESIN/SEGEP/MP.

Fonte: SIAPE - Sistema Integrado de Administração de Recursos Humanos (Extrator de Dados - extração realizada 13/08/2013).

O levantamento inclui somente as aposentadorias do Governo do Distrito Federal no Sistema SIAPE.

1- Inclui somente o Corpo de Bombeiros Militares, Policia Militar e Policia Civil do Distrito Federal.

Tabela 7.17 - Evolução do quantitativo de aposentadorias do Gov. do Distrito Federal 1, segundo os Tipos de Aposentadorias - SIAPE

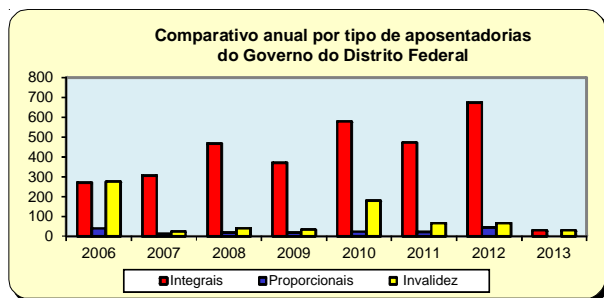
| ANO / MÊS | Quantitativo por Tipo de Aposentadorias (CBMDF, PMDF e PCDF) | | | | |
|----------------|--|---------------|-------------|-----------|-------|
| | Integrais | Proporcionais | Compulsória | Invalidez | Total |
| Acumulado 2006 | 271 | 39 | | 276 | 586 |
| Acumulado 2007 | 306 | 12 | | 24 | 342 |
| Acumulado 2008 | 467 | 19 | | 41 | 527 |
| Acumulado 2009 | 372 | 17 | | 33 | 422 |
| Acumulado 2010 | 579 | 23 | | 179 | 781 |
| Acumulado 2011 | 473 | 22 | | 68 | 563 |
| Acumulado 2012 | 674 | 43 | | 68 | 775 |
| Jan/2013 | 60 | 7 | | 2 | 69 |
| Fev | 47 | 4 | | 8 | 59 |
| Mar | 83 | 2 | | 10 | 95 |
| Abr | 94 | 1 | | 3 | 98 |
| Mai | 73 | 6 | | 3 | 82 |
| Jun | 66 | 5 | | 3 | 74 |
| Jul | 72 | 5 | | 1 | 78 |

Elaborado: CGINF/DESIN/SEGEP/MP.

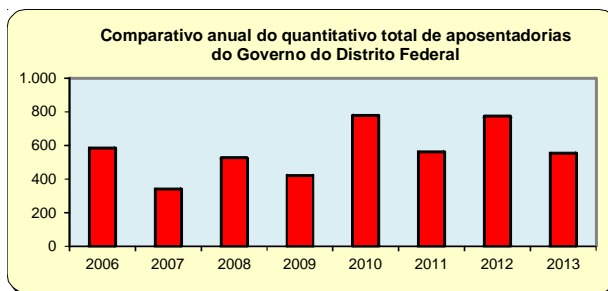
Fonte: SIAPE - Sistema Integrado de Administração de Recursos Humanos (Extrator de Dados - extração realizada 14/08/2013).

O levantamento inclui somente as aposentadorias do Governo do Distrito Federal no Sistema SIAPE.

1- Inclui somente o Corpo de Bombeiros Militares, Policia Militar e Policia Civil do Distrito Federal.



Fonte: SIAPE-Sistema Integrado de Administração de Recursos Humanos



Fonte: SIAPE-Sistema Integrado de Administração de Recursos Humanos

