



4. Cadastro com as informações básicas do cidadão

- Selecione opção Número do CPF

Opções de cadastro

Selecione uma das opções e siga as orientações para criar sua conta gov.br.


 Validação Facial no App Meu gov.br

 Banco do Brasil

 Internet Banking

 Número do CPF


 Certificado digital

 Certificado digital em nuvem

Cancelar

- Tenha em mãos um documento de identidade, número do CPF, nome completo, e-mail e número do celular. Preencha CPF, Nome, Marcar as opções **Li e estou de acordo com os Termos de uso.** e **Não sou robô.** Clique no botão **Avançar**

Criar conta com CPF



Preencha os campos abaixo com seus dados

CPF

Digite somente números

Nome Completo

Digite seu nome completo

Li e estou de acordo com os [Termos de uso.](#)

Não sou um robô



[Cancelar](#)

Avançar

- Responda as perguntas relacionadas às suas informações pessoais. Clique no botão **Avançar**.

Criar conta com CPF



Por questões de segurança, você deverá responder algumas perguntas para validarmos seus dados.

1. Qual é o primeiro nome da sua mãe?

2. Qual é o seu mês de nascimento ?

3. Qual é o seu dia de nascimento ?

[Cancelar](#)

Avançar

- Selecione a opção deseja ativar conta (email ou sms), preenche o conteúdo da opção (conta de email ou telefone celular) e clique no botão **Avançar**.

Criar conta

Para ativar sua conta, enviaremos um código para você. Como prefere recebê-lo?

E-mail

SMS

[Cancelar](#)

Avançar

- Digite o código de acesso e clique no botão **Avançar**

Criar conta

Um código foi enviado para . Por favor, digite-o no campo abaixo.

Código de 6 caracteres

Não recebeu o código?

[Reenviar código](#)

[Cancelar](#)

[Voltar](#)

[Avançar](#)

- Preencha com senha escolhida e clique no botão **Concluir** para finalizar o cadastro.

- Preencha com senha escolhida e clique no botão **Concluir** para finalizar o cadastro.

Criar conta

CPF

Nova senha

Repita a senha

[Cancelar](#)

Concluir