

Perfil das Lideranças no Governo Federal

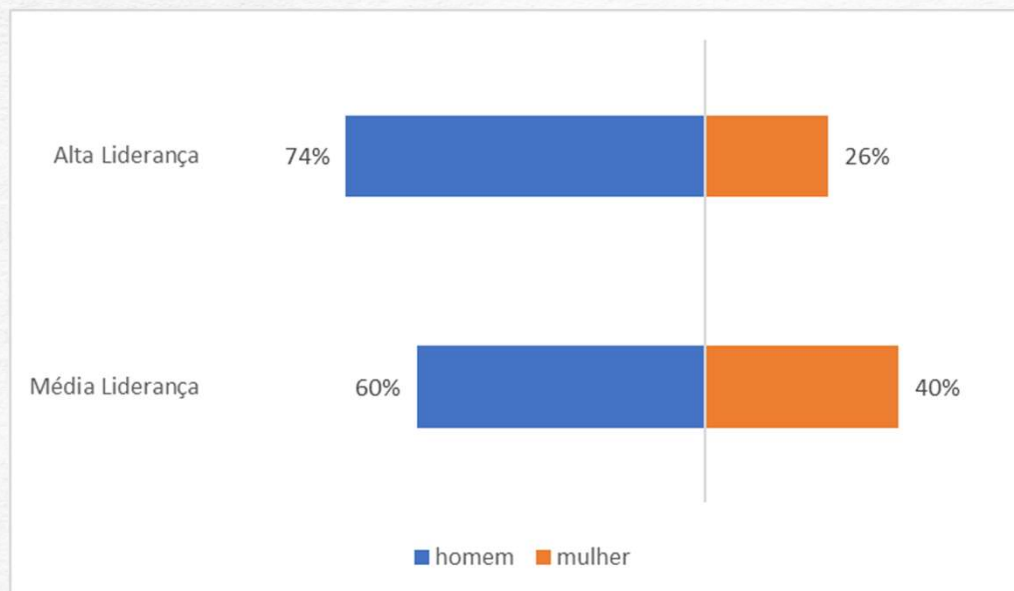


Recorte de gênero, cor/raça e etnia

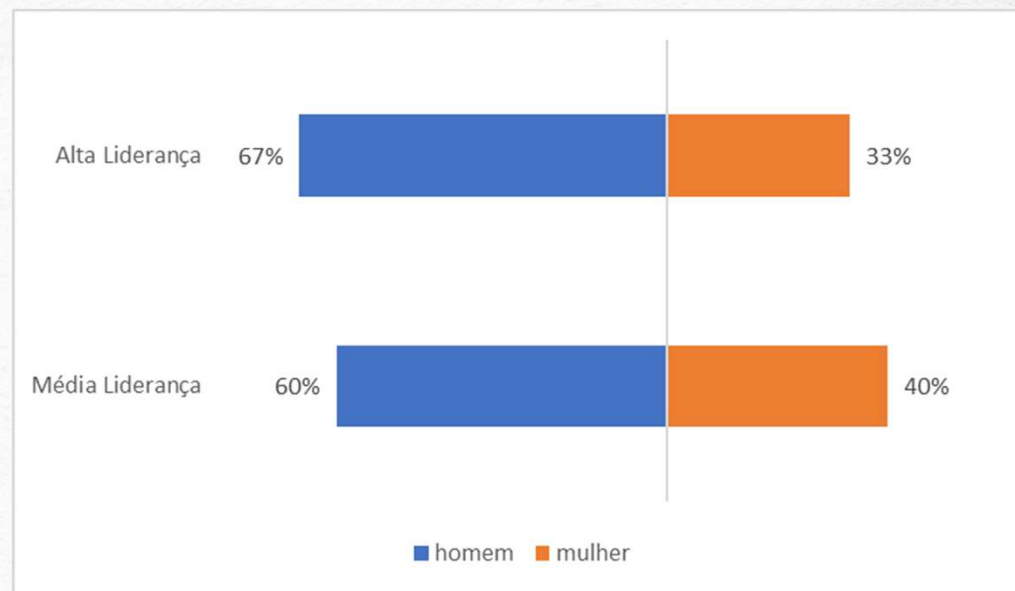
1. Ocupação de Cargos de Liderança

Força de Trabalho Geral feminina:
Fev/2019: 46%
Fev/2023: 45%

Fev/2019



Fev/2023



Alta Liderança: equivalente aos DAS-5, DAS-6 e NES

Média Liderança: equivalente aos DAS-1 ao DAS-4

MINISTÉRIO DA
GESTÃO E DA INOVAÇÃO
EM SERVIÇOS PÚBLICOS

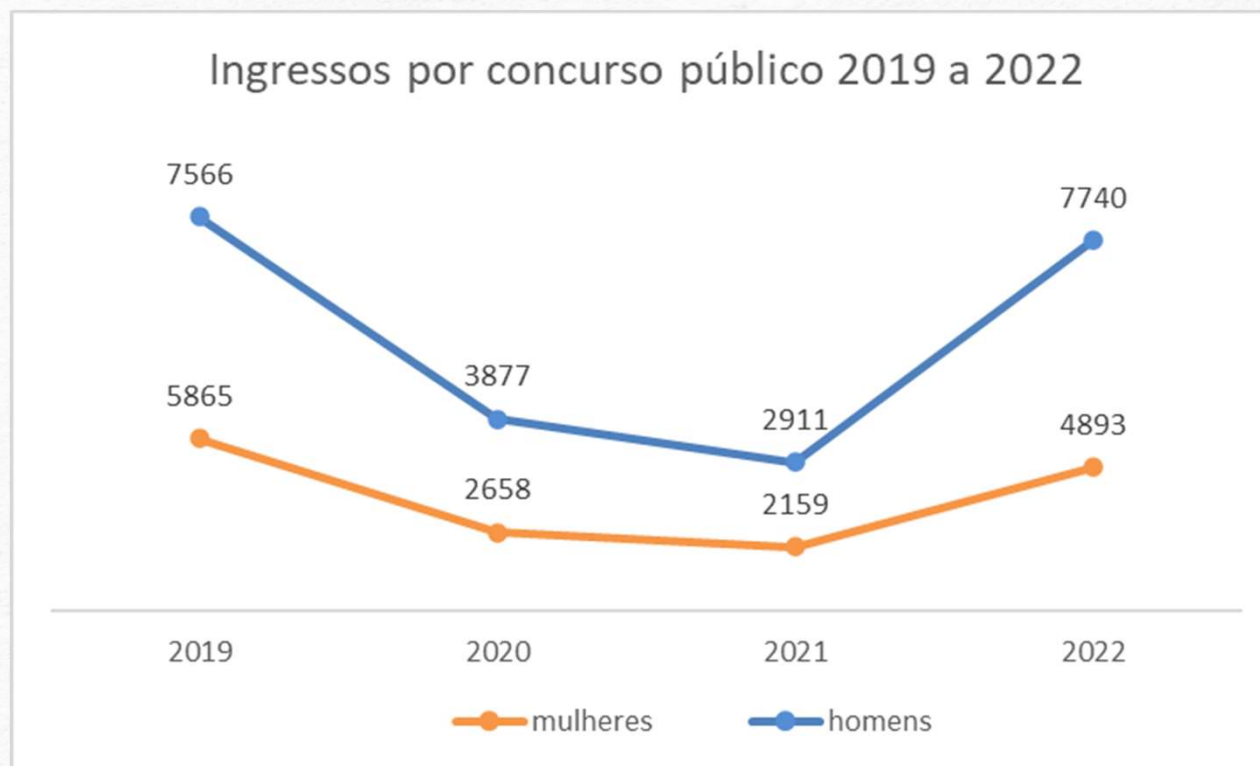


Perfil dos ingressos 2019 a 2022:

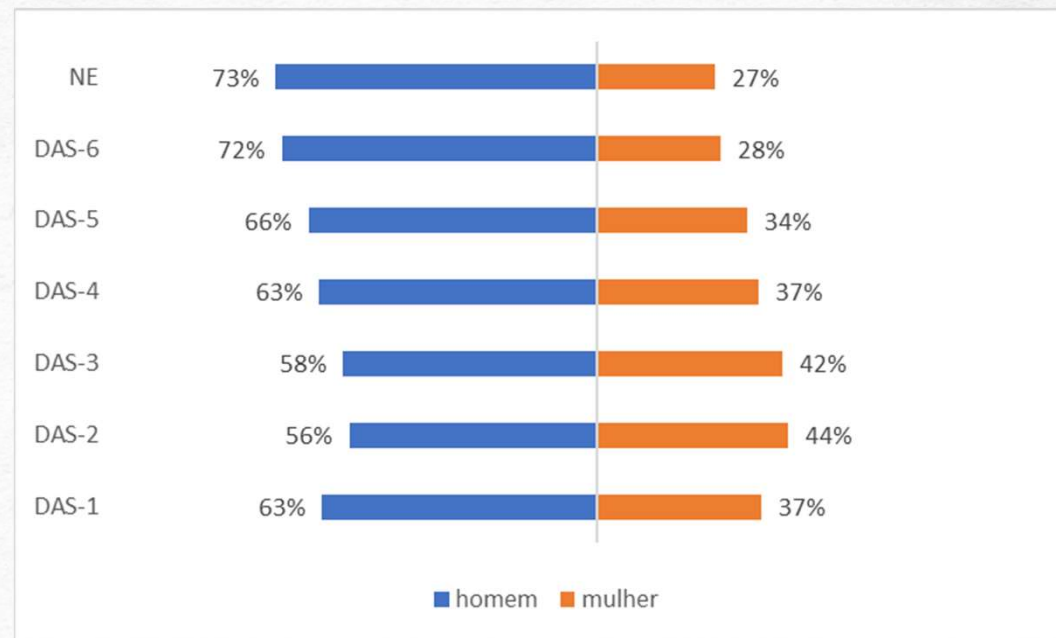
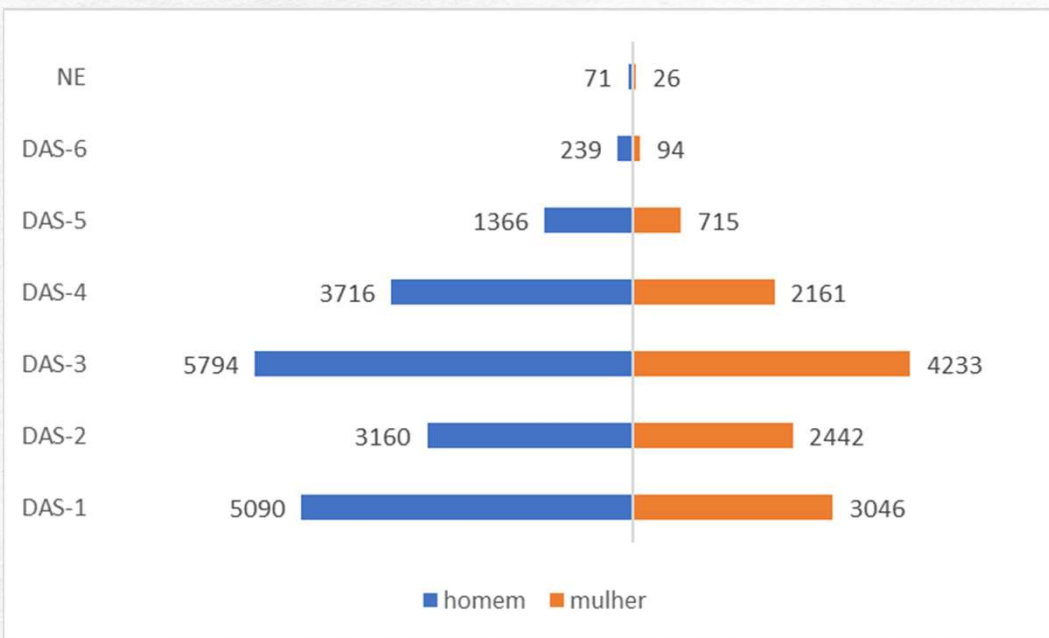
Homens: 58,7%
Mulheres: 41,3%

Principais concursos:

- Docentes
- Técnicos das Universidades
- Polícia Rodoviária
- Polícia Federal
- Especialista em Meio Ambiente
- Ministério da Cultura
- Agente de Execução Penal
- Carreira de Finanças e Controle



1.2 Ocupação de Cargos de Liderança (fev/23)



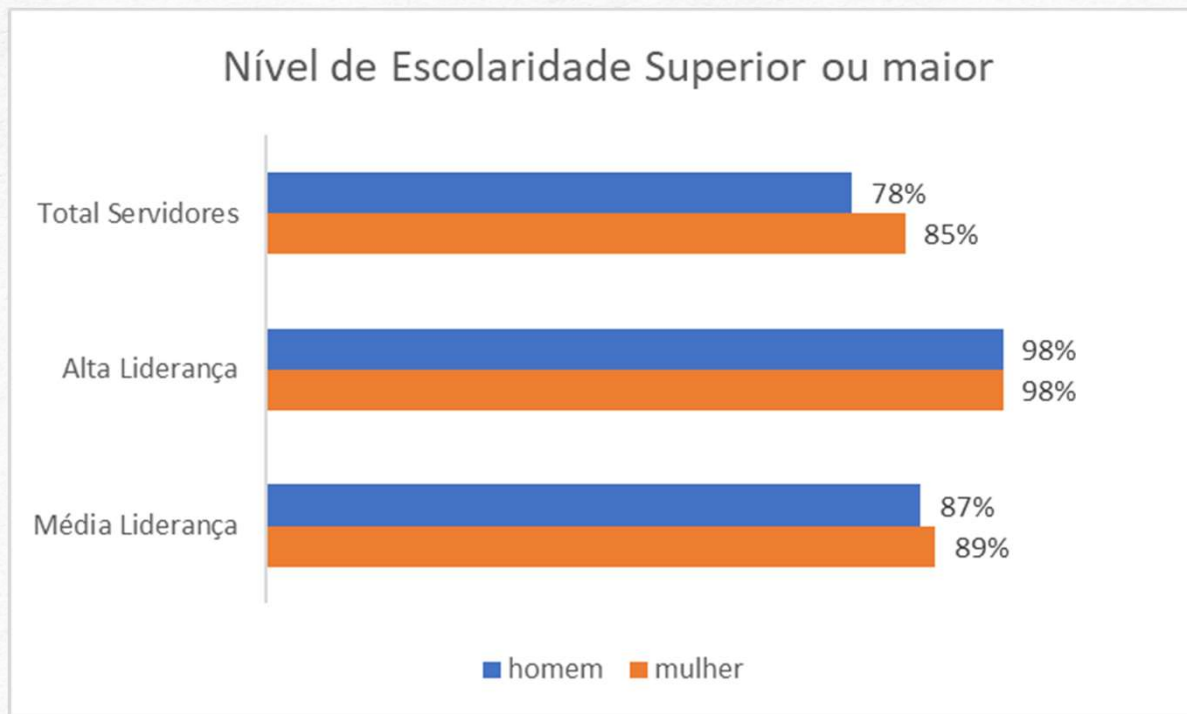
Total
 NE: 97
 DAS-06: 333
 DAS-05: 2081
 DAS-04: 5877
 DAS-03: 10027
 DAS-02: 5602
 DAS-01: 8136

Estado Civil e Dependentes no SIAPE

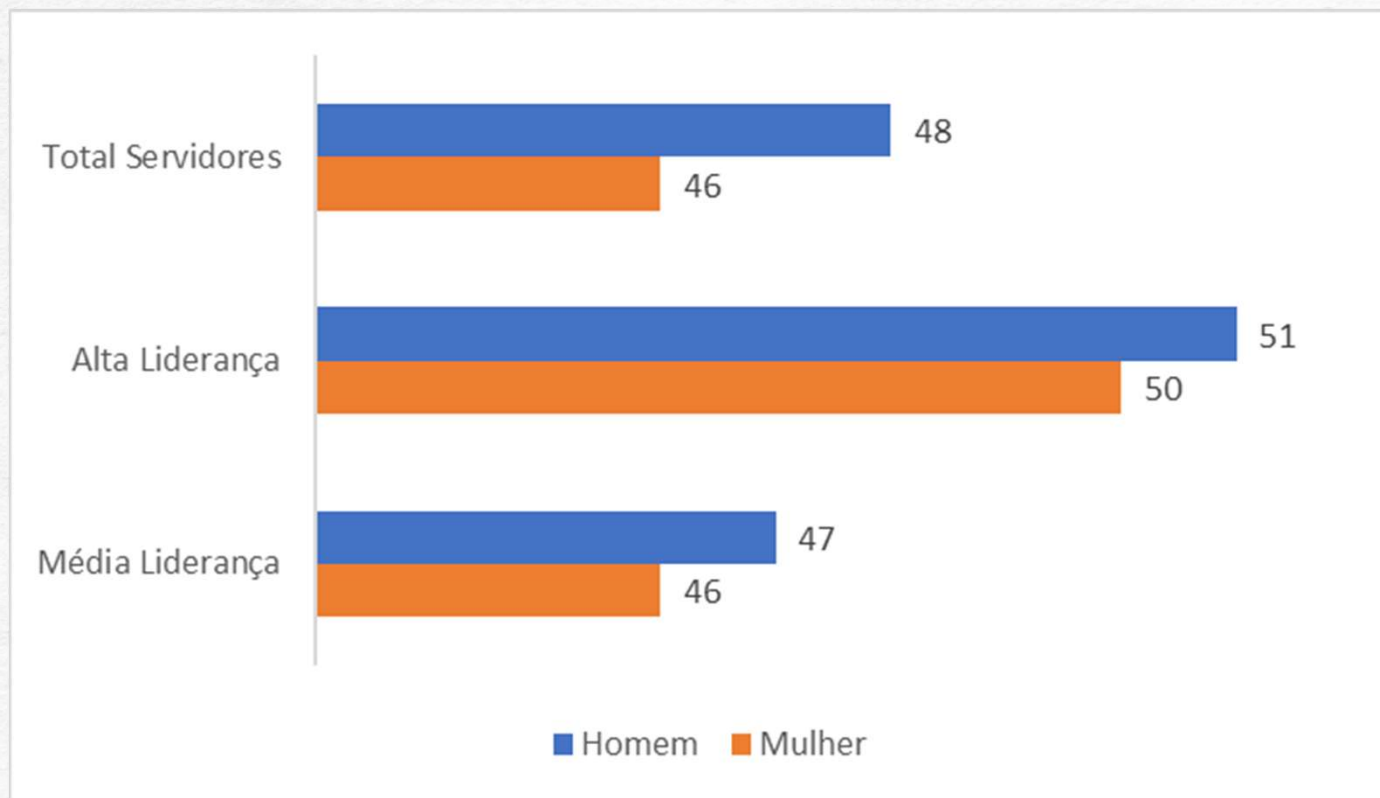
(slide interno)

- Estado Civil: para fins de cadastro, a categoria 'casado' não abrange união estável. Logo, no estudo, as pessoas em união estável estão como solteiras, viúvas, etc.
 - Entretanto é possível que um(a) servidor(a) declare que tem companheiro(a) para fins de obter plano de saúde e declaração de imposto de renda.
- Dependentes: A informação utilizada no estudo abrange todos os dependentes na condição de filho(a), seja qual for a finalidade da declaração (plano de saúde, imposto de renda ou cadastro para fins de acompanhamento)
 - Caso a pessoa seja casada com outra que também trabalha no serviço público, o cadastro do dependente para fins de acompanhamento aparecerá para ambos.

3. Escolaridade (fev/23)



4. Média de Idade (fev/23)



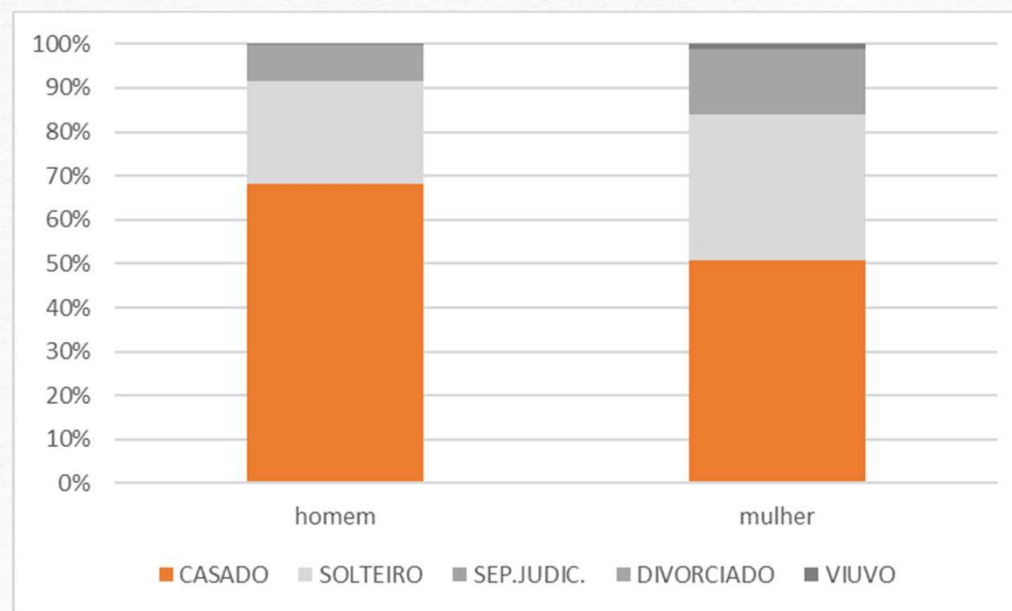
A média de idade das mulheres é um pouco menor que a dos homens

Alta Liderança: equivalente aos DAS-5, DAS-6 e NES

Média Liderança: equivalente aos DAS-1 ao DAS-4

5. Estado Civil (fev/23)

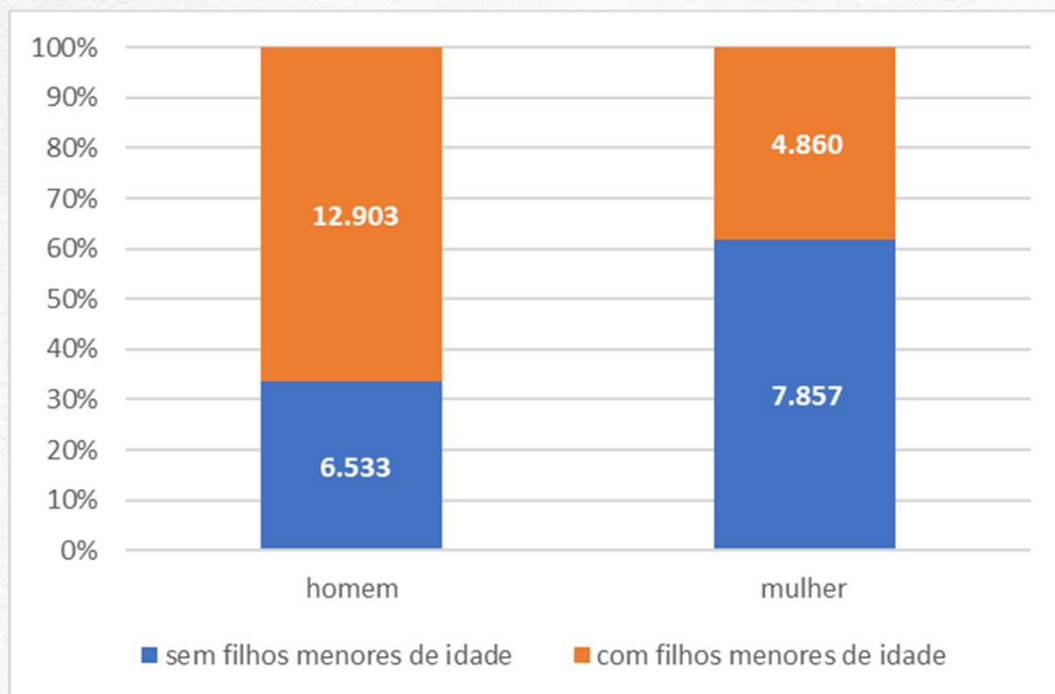
Das mulheres em cargos de liderança, 51% são casadas.
Entre os homens, esse percentual sobe para 68%.



6. Filhos Menores de Idade (fev/23)

Das mulheres em cargos de liderança, apenas 38% tem filhos menores de idade.

Entre os homens, esse percentual é de 66%.

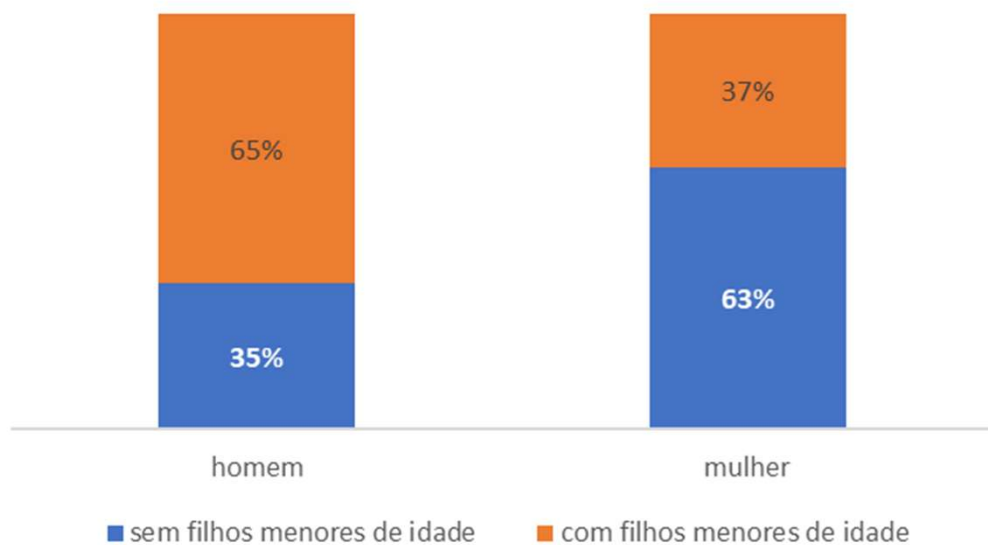


Estatisticamente, a chance de um homem em cargo de liderança ter filhos menores de idade é 3,2 vezes maior do que uma mulher nas mesmas condições.

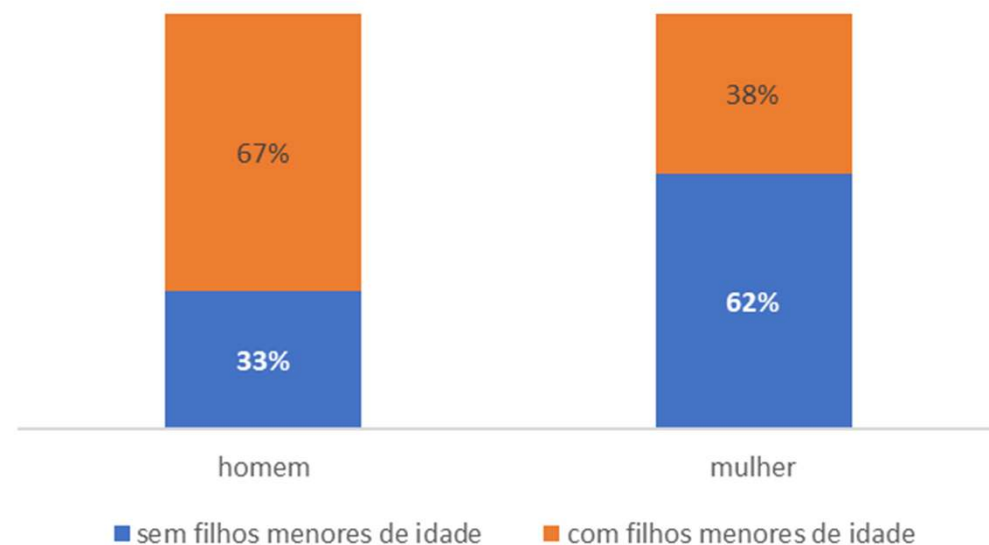
6.1 Filhos Menores de Idade (fev/23)



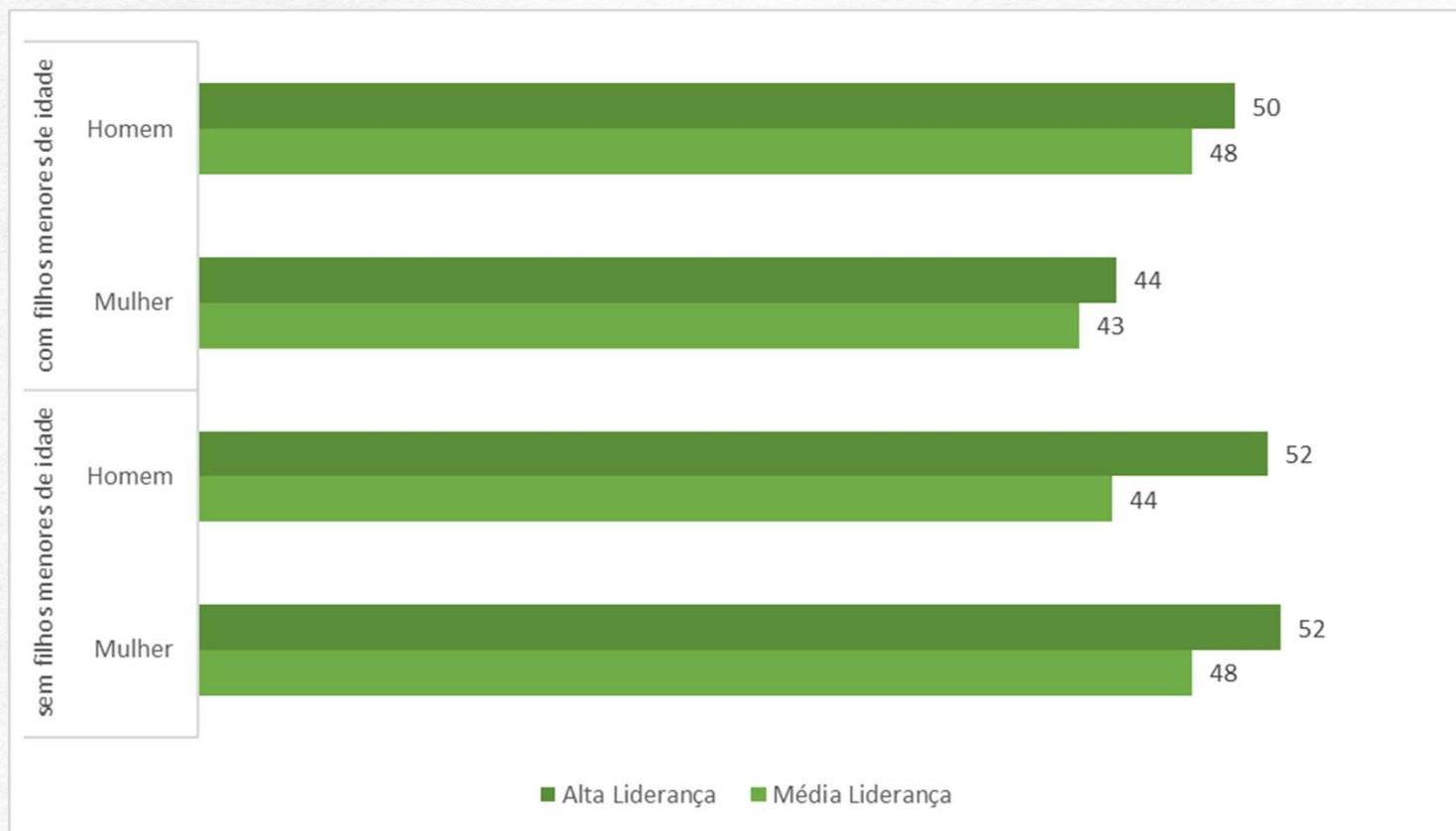
Alta Liderança



Média Liderança



7. Média de Idade x Filhos Menores de Idade (fev/23)



Entre as lideranças com filhos menores de idade, a média de idade das mulheres é sempre menor que a dos homens.

Já entre os líderes sem filhos menores de idade, a média de idade das mulheres é ligeiramente maior ou igual à dos homens

Alta Liderança: equivalente aos DAS-5, DAS-6 e NES

Média Liderança: equivalente aos DAS-1 ao DAS-4

MINISTÉRIO DA
GESTÃO E DA INOVAÇÃO
EM SERVIÇOS PÚBLICOS



8. PCD (fev/23)

Homem PCD



Total Servidores

Média Liderança

Alta Liderança

Mulher PCD



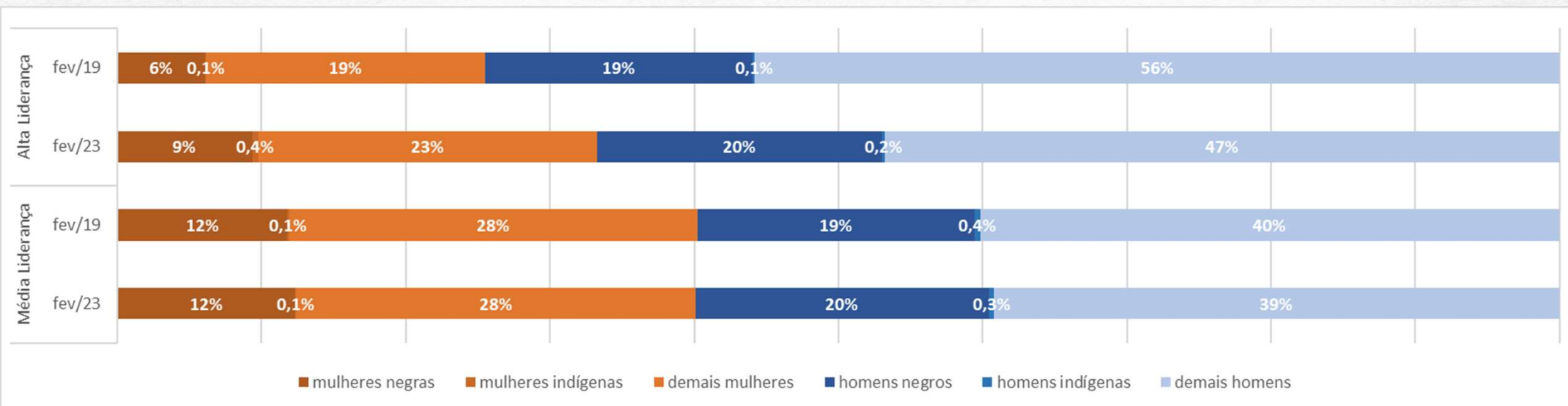
Total Servidores

Média Liderança

Alta Liderança

9. Cor/Raça e Etnia (fev/23)

Na Alta Liderança, a presença de mulheres negras e indígenas aumentou entre 2019 e 2022. Na Média Liderança, se manteve igual. A presença de homens negros e indígenas apresentou aumento em ambos os níveis de liderança entre 2019 e 2022.



Alta Liderança: equivalente aos DAS-5, DAS-6 e NES

Média Liderança: equivalente aos DAS-1 ao DAS-4

MINISTÉRIO DA
GESTÃO E DA INOVAÇÃO
EM SERVIÇOS PÚBLICOS



9.1 Cor/Raça e Etnia (fev/23)

	COR/ETNIA	DAS-1	DAS-2	DAS-3	DAS-4	DAS-5	DAS-6	NE	TOTAL
M U L H E R E S	NEGRA	944	797	1.345	570	202	24	9	3.891
	INDÍGENA	12	4	6	3	5	4	1	35
	AMARELA	85	52	103	47	7	4		298
	BRANCA	1.904	1.512	2.630	1.463	483	58	16	8.066
	NÃO INFORMADA	101	77	149	78	18	4		427
	TOTAL	3.046	2.442	4.233	2.161	715	94	26	12.717
H O M E N S	NEGRA	1.898	1.057	2.039	1.045	437	50	10	6.536
	INDÍGENA	76	7	5	8	1	2	2	101
	AMARELA	110	65	96	60	20			351
	BRANCA	2.867	1.925	3.453	2.455	862	181	51	11.794
	NÃO INFORMADA	139	106	201	148	46	6	8	654
	TOTAL	5.090	3.160	5.794	3.716	1.366	239	71	19.436
TOTAL GERAL		8.136	5.602	10.027	5.877	2.081	333	97	32.153

Acesse o estudo completo no Observatório de Pessoal
gov.br/servidor/observatorio

OBSERVATÓRIO DE PESSOAL

*Saiba onde encontrar
os dados de pessoal
do Governo Federal*



Obrigada!

[Acesse o estudo completo no Observatório de Pessoal](#)

MINISTÉRIO DA
GESTÃO E DA INOVAÇÃO
EM SERVIÇOS PÚBLICOS

