

MINISTÉRIO DA ECONOMIA



**GUIA PARA A FUNCIONALIDADE DE
“INFORME DE EXECUÇÃO E
ELABORAÇÃO DO RELATÓRIO ANUAL DE EXECUÇÃO”**

DEZEMBRO 2022

Versão revisada

Ministro da Economia

PAULO ROBERTO NUNES GUEDES

Secretário Especial de Desburocratização, Gestão e Governo Digital

LEONARDO MATTOS SULTANI

Secretário de Gestão e Desempenho de Pessoal

EDUARDO BERGAMASCHI FELIZOLA

Diretora do Departamento de Carreiras e Desenvolvimento de Pessoas

DOUGLAS ANDRADE SILVA

Coordenador-Geral de Desenvolvimento de Pessoas

EDUARDO VIANA ALMAS

Elaboração, Revisão e Formatação

ANDREA MARIA RAMPANI

CAMILA PINHEIRO POZZER

BÁRBARA CUNHA

CAROLINA SGARABOTO

JOÃO BRAYAM RODRIGUES DE FREITAS – CONSULTOR

TATIANA NEVES DA SILVEIRA PINTO

Sumário

1. DISPOSIÇÕES GERAIS	4
1.1. OBJETIVOS	4
1.2. ETAPAS DA FUNCIONALIDADE DE INFORMAÇÃO DE EXECUÇÃO DO PDP	5
2. 1ª ETAPA: INFORMANDO EXECUÇÃO POR NECESSIDADES DE DESENVOLVIMENTO DO PDP	7
2.1 PASSO A PASSO – PORTAL SIPEC	15
2.2 EXTRAINDO AS INFORMAÇÕES DE EXECUÇÃO – PLANILHA EXCEL	26
3. 2ª ETAPA - RELATÓRIO ANUAL DE EXECUÇÃO DO PDP	27
3.1 ENVIANDO RELATÓRIO ANUAL PARA O ÓRGÃO CENTRAL DO SIPEC	37
3.2 EXTRAINDO O RELATÓRIO ANUAL DO PDP	39
4. VISUALIZAÇÃO DAS INFORMAÇÕES PELO APROVADOR PDP	40
5. O QUE OCORRE APÓS O ENCAMINHAMENTO DO RELATÓRIO ANUAL DO PDP AO ÓRGÃO CENTRAL DO SIPEC	40
6. INFORMAÇÕES ADICIONAIS	41
ANEXO I	42
	3

1. DISPOSIÇÕES GERAIS

1.1. OBJETIVOS

O presente Guia tem como objetivo apresentar orientações e instruções básicas para informar, no Portal SIPEC, a execução das ações de desenvolvimento por necessidade de desenvolvimento dos Planos de Desenvolvimento de Pessoas, e também para elaboração do Relatório Anual de Execução.

De acordo com o Decreto nº 9.991/2019, alterado pelo Decreto nº 10.506/2020, o Relatório Anual de Execução do PDP conterà as informações sobre a execução e a avaliação das ações previstas no PDP do exercício anterior. **O Relatório é um dos instrumentos de gestão da Política Nacional de Desenvolvimento de Pessoas e deve ser elaborado e enviado pelos órgãos e entidades até o dia 31 de janeiro do ano subsequente à execução.**

Nas próximas páginas, você encontrará o passo a passo para:

1. informar a execução das ações de desenvolvimento do PDP registrado no Portal SIPEC, e
2. Elaborar o Relatório Anual de Execução do PDP.

1.2. ETAPAS DA FUNCIONALIDADE DE INFORMAÇÃO DE EXECUÇÃO DO PDP

A ação de informar a execução do PDP, bem como elaborar o Relatório Anual, deve ser compreendida e realizada por meio de etapas, ou seja, para que seja possível acessar e elaborar o Relatório Anual de Execução do PDP é necessário, primeiramente, informar a execução das ações de desenvolvimento realizadas para o alcance de cada uma das necessidades dispostas no PDP do ano em análise.

Após informar a execução das necessidades, será possível acessar, ajustar e enviar o Relatório Anual de Execução do seu órgão/entidade.

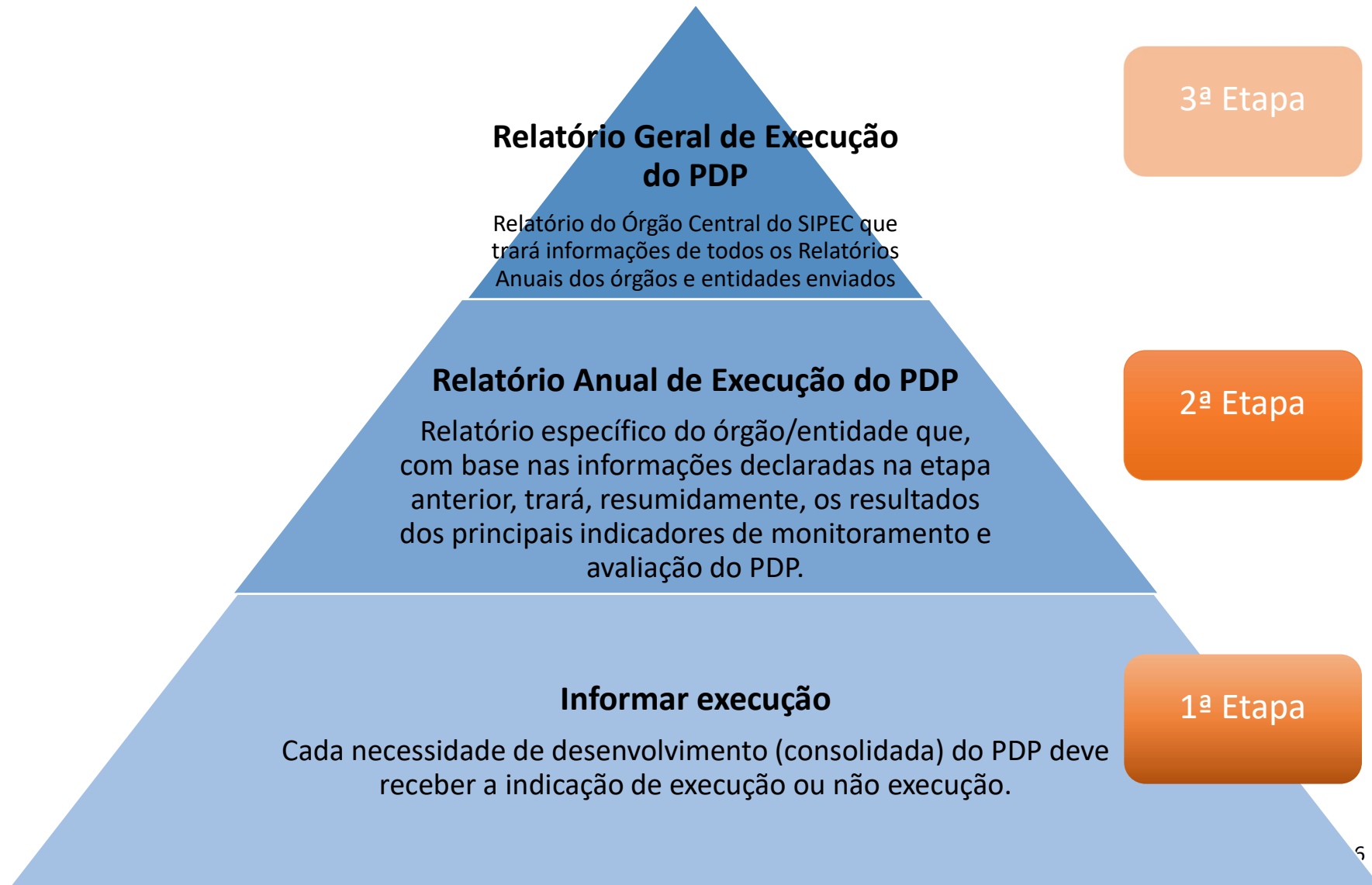
Após o envio do Relatório Anual de Execução, o órgão central terá acesso ao Relatório Geral de Execução dos PDP contendo informações compiladas dos Relatórios Anuais enviados de todos os órgãos e entidades do SIPEC.

ATENÇÃO!!

PARA O PDP 2022, AS NECESSIDADES QUE FORAM CONSOLIDADAS COM OUTRAS NECESSIDADES NÃO PRECISARÃO TER A EXECUÇÃO INFORMADA!

OU SEJA, CASO UMA NECESSIDADE TENHA SIDO CONSOLIDADA COM OUTRA NECESSIDADE, O BOTÃO DE INFORMAR ESTARÁ DISPONÍVEL APENAS PARA A EXECUÇÃO DA NECESSIDADE “MÃE” QUE CONTÉM AS 2 NECESSIDADES.

NA PÁGINA 17 DESTE GUIA (FIGURA 3) É POSSÍVEL VERIFICAR UM EXEMPLO DO CASO MENCIONADO.



2. 1ª Etapa: Informando execução por necessidades de desenvolvimento do PDP

A primeira etapa do processo de informação da execução do PDP de seu órgão/entidade consiste em indicar, para cada uma das necessidades de desenvolvimento, a execução ou não de alguma ação ou ações de desenvolvimento com a finalidade de suprir determinada necessidade.

Cabe lembrar que essa funcionalidade estará disponível no Portal SIPEC por durante todo o período de execução do PDP. Portanto, à medida que as ações forem executadas, é possível informar execução em cada uma das necessidades.

Os campos a serem preenchidos nesta 1ª etapa são:

OBRIGATORIEDADE	CAMPOS DE PREENCHIMENTO – INFORMAR EXECUÇÃO POR NECESSIDADE NO PDP
Obrigatória	Este item foi executado?
Obrigatória	Justificativa
Obrigatória	1.Avaliação de efetividade – grau de atendimento da necessidade.
Obrigatória	2.Quantidade de ações de desenvolvimento executadas para essa necessidade (cursos/ações de desenvolvimento diferentes).
Obrigatória	3.Quantidade de servidores que participaram da(s) ação(ões) de desenvolvimento.
Obrigatória	4.A(s) ação(es) de desenvolvimento foi(ram) executada(s) por qual(is) fornecedores.

Obrigatória	4.1 Avaliação de execução (por fornecedor).
Obrigatória	5.Quantidade de servidores afastados para a(s) ação(ões) de desenvolvimento.
Obrigatória se houve custo	6. Carga horária total realizada.
Obrigatória	7. Custo para executar a(s) ação(ões) de desenvolvimento (custo total, incluindo diárias e passagens).
Facultativa	8.Outras informações/comentários.

Para cada campo do formulário a ser preenchido, siga as seguintes orientações:

Campo “Este item foi executado? “

INFORMAÇÃO DE APOIO AO PREENCHIMENTO:

Informe se esta necessidade teve ação ou ações de desenvolvimento executadas para o seu atendimento.

Neste campo, você deve avaliar se a necessidade a qual está analisando possui alguma ação de desenvolvimento que promovesse a sua superação/alcance. Caso seja informado “Não”, deverá ser apresentada justificativa para a não execução de ação ou ações de desenvolvimento para a necessidade. Após justificativa, clique em salvar.

→ EM CASO DE “NÃO EXECUÇÃO”

Justificativa.

INFORMAÇÃO DE APOIO AO PREENCHIMENTO:

Justifique porque esta necessidade não possuiu ação ou ações de desenvolvimento executadas.

Após justificativa, clique em salvar.

→ **EM CASO “DE EXECUÇÃO”**

Prosseguir com o preenchimento dos campos:

1. Avaliação de efetividade – grau de atendimento da necessidade:

INFORMAÇÃO DE APOIO AO PREENCHIMENTO:

A) Esta avaliação de efetividade tem por objetivo identificar se o problema de desempenho que originou a necessidade de desenvolvimento foi resolvido. Assim, a verificação é feita a partir da indicação do grau de atendimento da necessidade de desenvolvimento em si, em uma escala de classificação decrescente, que vai de “necessidade atendida integralmente” a “necessidade não atendida”.

B) A avaliação de efetividade não averigua causas do atendimento ou não da necessidade (por exemplo: a necessidade não foi atendida porque a ação de desenvolvimento não foi executada devido à pandemia), visa apenas verificar o atendimento em si.

A avaliação de efetividade da necessidade pode ter sido concluída a partir de mecanismos diversos, como: avaliações de aprendizagem; de comportamento no cargo; de impacto, ou outras ferramentas utilizadas.

C) Conforme modelo lógico (disposto na descrição de necessidade no Guia de Elaboração do PDP), cada necessidade é composta por uma aprendizagem necessária, uma capacidade esperada e um efeito positivo pretendido; a classificação nesta avaliação de efetividade deve considerar o alcance desses três componentes, de acordo com a descrição explicada a seguir e no ANEXO I deste Guia.

Indique o grau de atendimento da necessidade, tendo por base a seguinte classificação:

Necessidade atendida integralmente	Necessidade atendida parcialmente	Necessidade atendida limitadamente	Necessidade não atendida
As pessoas aprenderam no nível (esforço) e o conteúdo (objeto) que precisavam, conseguiram desenvolver a capacidade esperada (capacidade humana) para seu desempenho profissional E entregaram efeito positivo pretendido para a organização (resultado organizacional).	As pessoas aprenderam no nível (esforço) e o conteúdo (objeto) que precisavam E conseguiram desenvolver a capacidade esperada (capacidade humana) para seu desempenho profissional.	As pessoas aprenderam no nível (esforço) e o conteúdo (objeto) que precisavam.	A aprendizagem necessária, a capacidade esperada e o efeito positivo pretendido não foram alcançados.

Obs.: Esta avaliação foi desenvolvida para o contexto específico do SIPEC e tendo por base o modelo de necessidade de desenvolvimento desenhado para o PDP. São referências técnicas e metodológicas desta avaliação:

ABBAD, G. S. **Avaliação da efetividade de ações de TD&E:** desafios metodológicos e práticos. Disponível em: <<https://aprender.ead.unb.br/pluginfile.php/65205/mod_forum/attachment/285975/Avalia%C3%A7%C3%A3o%20da%20efetividade%20de%20a%C3%A7%C3%B5es%20de%20TDE%20.pdf>>

MENESES, P. P. M.; ABBAD, G. S. Avaliação da Efetividade de Treinamentos Organizacionais. Disponível em: <<http://www.anpad.org.br/diversos/download_zips/58/GPR1849.pdf>>

OLIVEIRA, E. P.; LIMA, M. C. S. **Avaliação da efetividade das ações de capacitação no setor público federal:** um estudo entre servidores de um Instituto Federal de Ensino. Disponível em: <<<http://revistaopara.facape.br/article/download/256/149>>>

VIEIRA, K. M.; DALMORO, M. Dilemas na construção de escalas tipo Likert: o número de itens e a disposição influenciam nos resultados? Disponível em: <<<http://www.anpad.org.br/admin/pdf/EPO-A1615.pdf>>>

PARA MAIORES ESCLARECIMENTOS E INFORMAÇÕES SOBRE O PREENCHIMENTO DESTA CAMPO, VERIFIQUE INFORMAÇÕES NO ANEXO I DESTA GUIA

2. Quantidade de ações de desenvolvimento executadas para essa necessidade (cursos/ações de desenvolvimento diferentes).

INFORMAÇÃO DE APOIO AO PREENCHIMENTO:

Informe quantas ações de desenvolvimento (Cursos, palestras, eventos, etc) foram executadas no ano, com a finalidade de atender esta necessidade. Deve-se considerar a quantidade de ações e não a quantidade de turmas de uma mesma ação.

Neste campo, você deve considerar o total de ações de desenvolvimento executadas para atender a essa necessidade. Pode ser uma única ação, duas, três...Devem ser contabilizadas as ações (cursos, eventos, palestras) diferentes.

Por exemplo: para a necessidade “Suprir lacunas do conhecimento da base legal que regulamenta a execução das atividades/processos para aplicação adequada nos contratos de terceirização” foram executadas 3 turmas do curso de “Fiscalização de Contratos” e 1 palestra sobre Gestão de Contratos.

Neste exemplo, devemos indicar **DUAS** ações de desenvolvimento (curso **E** palestra).

3. Quantidade de servidores que participaram da(s) ação(ões) de desenvolvimento.

INFORMAÇÃO DE APOIO AO PREENCHIMENTO:

Informe quantos servidores participaram da ação, ou ações, de desenvolvimento. Deve-se considerar a quantidade de servidores diferentes. Ou seja, caso um servidor tenha participado de mais de uma ação de desenvolvimento para a mesma necessidade, ele deve ser considerado uma única vez na contagem.

Neste campo, procure considerar a quantidade de servidores que participaram da ação ou ações. Caso tenha conhecimento que o mesmo servidor participou de mais de uma ação de desenvolvimento para esta mesma necessidade, procure contabilizá-lo uma única vez.

4. A(s) ação(es) de desenvolvimento foi(ram) executada(s) por qual(is) fornecedores.

INFORMAÇÃO DE APOIO AO PREENCHIMENTO:

Informe qual ou quais foram os fornecedores que executaram as ações de desenvolvimento desta necessidade. Pode ser selecionado mais de um fornecedor. Caso o fornecedor não esteja contemplado nas opções, selecione "Adicionar novo fornecedor". Uma janela “pop-up” será aberta para que o nome do Fornecedor e seu CPF/CNPJ sejam informados.

Inicie a digitação do nome do Fornecedor no campo indicado e será disponibilizada lista contendo o nome indicado.

No campo do CPF/CNPJ devem ser digitados apenas números, desconsiderando demais caracteres não numéricos como “. , / -”.

Observação 1: *Caso o fornecedor seja estrangeiro, deve-se selecionar a opção “fornecedor estrangeiro”. Desta forma, não será necessário informar CPF ou CNPJ.*

Observação 2: Caso a ação ou ações de desenvolvimento tenha(m) sido executada(s)/ministrada(s) por algum servidor pública, indique o seu nome no campo abaixo. Caso o nome do servidor não esteja disponível, acrescente-o em “adicionar novo fornecedor”.

Exemplo: necessidade de desenvolvimento atendida por ação executada pelo seu próprio órgão/entidade. Informar o nome da pessoa que ministrou a ação, e não o nome do seu órgão/entidade.

4.1 Avaliação de execução (por fornecedor).

INFORMAÇÃO DE APOIO AO PREENCHIMENTO:

Avalie de 0 a 3 a satisfação com a solução de desenvolvimento implementada pelo(s) fornecedor(es).

0: Muito Insatisfeito

1: Insatisfeito

2: Satisfeito

3: Muito Satisfeito

Neste item, para cada fornecedor indicado, será apresentado um campo para avaliação da execução da ação (ou ações) de desenvolvimento do fornecedor. Para avaliá-lo, considere a escala de níveis de satisfação acima.

5. Quantidade de servidores afastados para a(s) ação(ões) de desenvolvimento no Brasil ou no exterior.

INFORMAÇÃO DE APOIO AO PREENCHIMENTO:

Informe a quantidade de servidores que foram afastados no período (ano) para realizarem ações de desenvolvimento. Caso não tenha havido afastamentos, indicar "0" (zero) nos campos.

6. Carga Horária realizada (em horas).

INFORMAÇÃO DE APOIO AO PREENCHIMENTO:

Informe a carga horária total da ação ou ações de desenvolvimento em horas completas. Ou seja, caso a ação ou ações tenham totalizado 20h e 40 min, arredondar para 21 horas e digitar apenas “21”.

*Neste campo, deve ser informada a carga horária total da ação ou do conjunto de ações de desenvolvimento. **NÃO** se deve multiplicar a carga horária da ação ou ações pela quantidade de servidores alcançados.*

IMPORTANTE: Caso já tenha informado a carga horária de uma destas ações de desenvolvimento em outra necessidade, desconsidere sua carga horária do somatório.

7. Custo para executar a(s) ação(ões) de desenvolvimento (custo total, incluindo diárias e passagens).

INFORMAÇÃO DE APOIO AO PREENCHIMENTO:

Informe qual foi o custo da ação ou das ações de desenvolvimento vinculada(s) a esta necessidade, de forma a discriminar o custo da ação ou ações e os eventuais custos com passagens e diárias, caso houver. Caso não tenha havido custo em algum dos campos, informar “R\$ 0,00”

Caso não tenha havido custo total, clique no campo “Sem custo”.

IMPORTANTE: Para fins de registro de informações mais fidedignas possíveis à realidade, o custo de determinada ação deve ser informado apenas uma vez em todo o PDP. Caso a ação ou ações de desenvolvimento que está sendo preenchida já foi informada em outra necessidade, o custo desta(s) ação(ões) não deve(m) ser contabilizado(s).

Além disso, neste caso, deve-se marcar a opção “Esta necessidade possui ação com custo já informado em outra necessidade”.

8. Outras informações/comentários.

INFORMAÇÃO DE APOIO AO PREENCHIMENTO:

Acrescente neste campo as informações que considerar necessárias.

2.1 PASSO A PASSO – PORTAL SIPEC

Para iniciar o processo de informar execução de ações de desenvolvimento do PDP é preciso que o **REPRESENTANTE GERENCIAL** OU **REPRESENTANTE OPERACIONAL** acesse o Portal SIPEC: <https://portalsipec.servidor.gov.br/>.

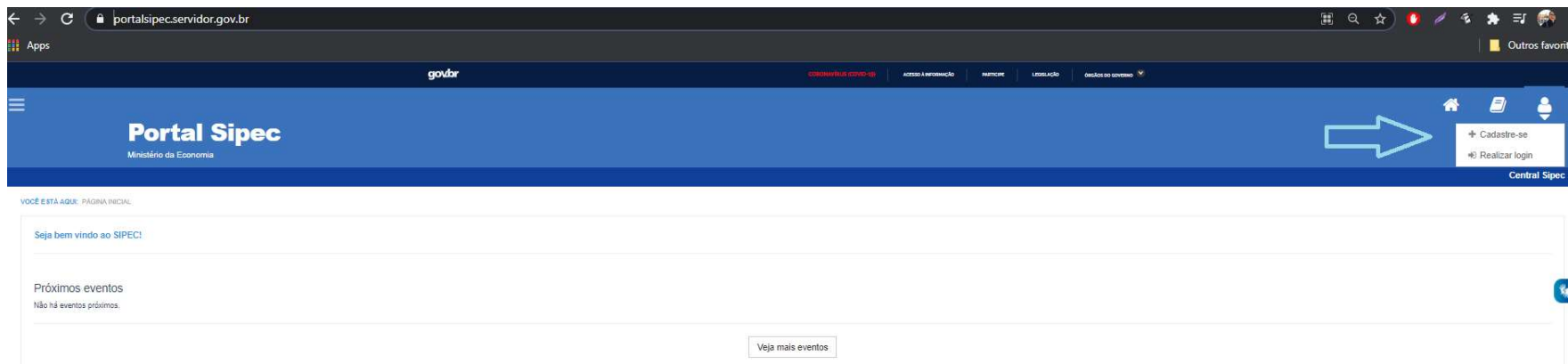


Figura 1 (Tela Inicial do Portal SIPEC)

Após realizar o login, acesse o **PDP do ano correspondente** (por meio da barra azul “Filtrar” na tela inicial) e, em seguida, clique em “visualizar” (botão da lupa).

VOCÊ ESTÁ AQUI: PÁGINA INICIAL > PLANO DE DESENVOLVIMENTO DE PESSOAS

Olá KENIA DOS SANTOS MONTEIRO ANTONIO, seja bem vindo ao PDP!

q Filtrar Clique para expandir/ocultar

Plano de Desenvolvimento de Pessoas

resultados por página: 50

Ano do PDP	Situação do plano	Órgão	Data limite para envio ao órgão central do SIPEC	Data limite para devolução pelo órgão central do SIPEC	Ações
2020	Em execução pelo órgão	MINISTERIO DA ECONOMIA	15/10/2019	28/02/2020	

Mostrando de 1 até 1 de 1 registros

Figura 2 (Tela inicial do PDP de Perfil de Representante Gerencial)

Ao visualizar o PDP do seu órgão/entidade, selecione a opção “Informar Execução” no campo de “Ações”, conforme tela abaixo:

GUIA PARA A FUNCIONALIDADE DE “INFORMAR EXECUÇÃO E ELABORAR RELATÓRIO ANUAL DE EXECUÇÃO”

Gerenciar necessidade

Órgão: MINISTERIO DA ECONOMIA
Ano: 2022

Filtrar Clique para expandir/ocultar

resultados por página: 100

Necessidade	Público Alvo	Unidades	Consolidado	Temática (Macro)	Subtemática (Micro)	UF	Modalidade	Ações
Ampliar conhecimento na área de economia e comércio internacional	Servidores da SECINT	-	Sim	Economia	Economia Internacional	DF (5). Total:5	Presencial	<input type="checkbox"/> <input type="checkbox"/> <input checked="" type="checkbox"/>
Ampliar conhecimento na área de política internacional	Servidores da SECINT	-	Sim	Ciência Política	Política Internacional	DF (5). Total:5	Distância, Híbrido, Presencial	<input type="checkbox"/> <input type="checkbox"/> <input type="checkbox"/>
Ampliar conhecimento sobre desenvolvimento sustentável	"Servidores da ASTEC que trabalhem ou possam trabalhar com temas ambientais"	-	Sim	Economia	Economias Agrária e dos Recursos Naturais	DF (5). Total:5	Distância	<input type="checkbox"/> <input type="checkbox"/> <input type="checkbox"/>
Elaboração de monografia, trabalho de conclusão de curso, dissertação de mestrado, tese de doutorado, de livre-docência ou estágio pós-doutoral;	Servidores do ME	-	Sim	Direito	Direito Público	DF (1). Total:1	Distância, Híbrido, Presencial	<input type="checkbox"/> <input type="checkbox"/> <input type="checkbox"/>
Elaboração de monografia, trabalho de conclusão de curso, dissertação de mestrado, tese de doutorado, de livre-docência ou estágio pós-doutoral;	Servidores do Ministério da Economia	-	Sim	Administração Pública	-	DF (20). Total:20	Distância, Híbrido, Presencial	<input type="checkbox"/> <input type="checkbox"/> <input type="checkbox"/>
Aprofundar os conhecimentos / Reciclagem de conhecimento.	Servidores públicos SGPEP	-	Sim	Administração Pública	-	DF (5). Total:5	Distância, Híbrido, Presencial	<input type="checkbox"/> <input type="checkbox"/> <input type="checkbox"/>
Capacitar para análise e revisão de Editais Públicos, Resoluções, Regulamentos em geral e outros documentos regulatórios oficiais	Servidores técnicos e docentes	DIVISAO EDUC E CAPACITACAO PROFISSIONAL	-	Administração Pública	Comunicação Institucional	PB (25). Total:25	-	<input type="checkbox"/> <input type="checkbox"/>

Figura 3 (Tela de visualização de necessidades do PDP)

OBS: A ÚLTIMA NECESSIDADE DO EXEMPLO ACIMA NÃO CONSTA O BOTÃO DE INFORME DE EXECUÇÃO. NESTE CASO, O INFORME DE EXECUÇÃO DESTA NECESSIDADE SERÁ INFORMADA EM OUTRA NECESSIDADE A QUAL ELA ESTÁ CONSOLIDADA.

TOME NOTA!

Perceba que os ícones “Informar Execução” terão diferentes cores, a depender do status de informação de cada uma das necessidades.



ÍCONE EM BRANCO – INFORMAÇÃO DE EXECUÇÃO NÃO INICIADA (Ainda não foi iniciado o preenchimento de informações de execução para determinada necessidade).



ÍCONE AZUL – INFORMAÇÃO DE EXECUÇÃO INICIADA (Já foi iniciado o preenchimento das informações de execução, mas o formulário ainda não foi completamente preenchido).



ÍCONE VERDE – INFORMAÇÃO DE EXECUÇÃO CONCLUÍDA (Quando todos os campos do formulário “informar execução” foram devidamente preenchidos e salvos. Exceto o preenchimento não obrigatório do campo “Outras informações”).

Ao clicar em “Informar Execução” o formulário abaixo será apresentado:

Portal Sipec
Ministério da Economia

Você está aqui: PLANO DE DESENVOLVIMENTO DE PESSOAL > LISTA DE NECESSIDADES > INFORMAR EXECUÇÃO

Representante POP: [nome]
Órgão/Unidade: MINISTERIO DA ECONOMIA
Ano: 2020

Esse item foi executado?

Informar execução

1. Avaliação de efetividade - nível de superação/atendimento da necessidade:

2. Quantidade de ações de desenvolvimento executadas para essa necessidade (cursos/ações de desenvolvimento diferentes):

3. Quantidade de servidores que realizaram a(s) ação(ões) de desenvolvimento:

4. A(s) ação(ões) de desenvolvimento fo(ram) executada(s) por qual(is) Fornecedor(es):

Adicionar novo fornecedor

5. Quantidade de servidores afastados para a(s) ação(ões) de desenvolvimento: Brasil: Exterior:

6. Carga horária realizada (Em horas):

7. Custo para executar a(s) ação(ões) de desenvolvimento (custo total, salvo diárias e passagens): Ação(es) de desenvolvimento: Diárias e passagens:

8. Outras informações/comentários:

Salvar

Figura 4 (Tela do Formulário de Informar Execução)

Cabe lembrar que TODOS os campos do formulário são OBRIGATÓRIOS, SALVO o campo “Outras informações/comentários”.

Seguindo as orientações e informações apresentadas, segue simulação de preenchimento do formulário abaixo. Percebe-se que o campo “3. Quantidade de servidores que realizaram a(s) ação(ões) de desenvolvimento” não está preenchido. Com isso, ao salvar o formulário, o ícone de “informar execução”, na página de visualização de necessidades passará para a cor **AZUL**.

The screenshot displays the 'Portal Sipec' interface for the 'Informar execução' step. The header includes the logo and 'Ministério da Economia'. The breadcrumb trail shows the user's path: 'VOCE ESTÁ AQUI: PLANO DE DESENVOLVIMENTO DE PEI/DOA > LISTA DE NECESSIDADES > INFORMAR EXECUÇÃO'. The form contains the following fields:

- Representante PDP:** [Redacted]
- Órgão/Unidade:** MINISTERIO DA ECONOMIA
- Ano:** 2020
- Esse item foi executado?** Sim
- 1. Avaliação de efetividade - nível de superação/atendimento da necessidade:** a. Integralmente
- 2. Quantidade de ações de desenvolvimento executadas para essa necessidade (cursos/ações de desenvolvimento diferentes):** 2
- 4. A(s) ação(ões) de desenvolvimento foi(ram) executada(s) por qual(is) Fornecedor(es):**
 - MAGNUM CENTRO DE FORMACAO E APERFEICOAMENTO DE VIGILANTES
 - Avaliação da Execução: MAGNUM CENTRO DE FORMACAO E APERFEICOAMENTO DE VIGILANTES
 - 2. Satisfeito
- 5. Quantidade de servidores afastados para a(s) ação(ões) de desenvolvimento:**
 - Brasil: 1
 - Exterior: 0
- 6. Carga horária realizada (Em horas):** 230
- 7. Custo para executar a(s) ação(ões) de desenvolvimento (custo total, salvo diárias e passagens):**
 - Ação(es) de desenvolvimento: [Empty]
 - Com custo: R\$ 30,00
 - Diárias e passagens: [Empty]
 - Sem custo: [Empty]
- 8. Outras informações/comentários:** [Empty]

A red arrow points to the empty field for '3. Quantidade de servidores que realizaram a(s) ação(ões) de desenvolvimento', which currently contains the value '30'.

Figura 5 (Simulação de preenchimento parcial do formulário de execução de uma necessidade)

Abaixo, segue ícone de “informar execução” com status “Informação de Execução em andamento”:

ICÊ ESTÁ AQUI: PLANO DE DESENVOLVIMENTO DE PESSOAS > GERENCIAR NECESSIDADES

Gerenciar necessidade

Órgão: MINISTERIO DA ECONOMIA
Ano: 2021

q Filtrar Clique para expandir/ocultar

resultados por página: 5

Necessidade	Público Alvo	Unidades	Consolidado	Temática (Macro)	Subtemática (Micro)	UF	Modalidade	Ações
	Servidores que atuam com TI	-	Sim	Ciência da Computação	-	DF (1). Total:1	Distância	<input type="text"/> <input type="button" value="q"/> <input type="button" value="o"/> <input type="button" value="e"/>

Figura 6 (Ícone de execução em “Informação de execução em andamento”)

Informando fornecedores:

Especificamente no Campo 4 do Formulário de execução, deve ser informado o fornecedor ou fornecedores (instituições) que realizaram as ações de desenvolvimento. Haverá uma lista contendo indicações de vários fornecedores. Deve ser iniciada a digitação do nome do fornecedor para que o sistema traga a listagem de opções disponíveis. No entanto, caso o nome do fornecedor não esteja presente na lista, basta clicar em “Adicionar novo fornecedor” e acrescentar o seu nome e CPF ou CNPJ.

Realizada a inserção, você deve digitar o nome do novo fornecedor no Campo 4, e este estará disponível para seleção, conforme figura abaixo:

OBS: conforme orientação na página 13, caso o fornecedor seja internacional, deve-se selecionar a opção “Fornecedor estrangeiro”.

The image shows a screenshot of a web application interface. A modal window titled "Adicionar fornecedor" is open in the center. The modal contains the following fields and options:

- Nome do fornecedor: * (text input field)
- Fornecedor Estrangeiro
- CPF/CNPJ: * (text input field)
- Buttons: "Inserir" (green) and "Cancelar" (white)

The background shows a form titled "Informar execução" with the following visible elements:

- Header: "Informar execução"
- Form section: "Esse item foi executado?" with a "Sim" button.
- Form section: "Informar execução"
- Field 1: "1. Avaliação de efetividade - nível de superação/atendimento da" with a dropdown menu showing "Selecione".
- Field 2: "2. Quantidade de ações de desenvolvimento executadas para essa necessidade (cursos/ações de desenvolvimento diferentes):" with a text input field.
- Field 3: "3. Quantidade de servidores que realizaram a(s) ação(ões) de desenvolvimento:" with a text input field.
- Field 4: "4. A(s) ação(ões) de desenvolvimento foi(ram) executada(s) por qual(is) Fornecedor(es):" with a text input field.
- Field 5: "5. Quantidade de servidores afastados para a(s) ação(ões) de desenvolvimento:" with sub-fields for "Brasil:" and "Exterior:".
- Field 6: "6. Carga horária realizada (Em horas):" with a text input field containing "000".
- Field 7: "7. Custo para executar a(s) ação(ões) de desenvolvimento (custo total, salvo diárias e passagens):" with sub-fields for "Ação(es) de desenvolvimento:" (dropdown) and "Diárias e passagens:" (dropdown).
- Button: "Adicionar novo fornecedor" (blue)

Figura 7 (Simulação de adição de novo fornecedor não indicado na listagem do Campo 4 do formulário)

Quando todas as informações do formulário são preenchidas (exceto o campo “8. Outras informações/comentários”) e salvas, o ícone de informar execução ficará **VERDE**, sinalizando seu preenchimento completo.

Informar execução

Representante PDP:
 Órgão/Unidade: MINISTERIO DA ECONOMIA
 Ano: 2020

Esse item foi executado?

Informar execução

1. Avaliação de efetividade - nível de superação/atendimento da necessidade:
 a. Integralmente

2. Quantidade de ações de desenvolvimento executadas para essa necessidade (cursos/ações de desenvolvimento diferentes):

3. Quantidade de servidores que realizaram a(s) ação(ões) de desenvolvimento:

4. A(s) ação(ões) de desenvolvimento foi(ram) executada(s) por qual(is) Fornecedor(es):

 Avaliação da Execução: MAGNUM CENTRO DE FORMACAO E APERFEICOAMENTO DE VIGILANTES

[Adicionar novo fornecedor](#)

5. Quantidade de servidores afastados para a(s) ação(ões) de desenvolvimento:
 Brasil: Exterior:

6. Carga horária realizada (Em horas):

7. Custo para executar a(s) ação(ões) de desenvolvimento (custo total, salvo diárias e passagens):
 Ação(es) de desenvolvimento: Com custo R\$ Diárias e passagens: Sem custo

8. Outras informações/comentários:

[Salvar](#)

Figura 8 (Complemento de informação do campo “3. Quantidade de servidores que realizaram a(s) ação(ões) de desenvolvimento”)


EM CASO DE NÃO EXECUÇÃO DE AÇÃO OU AÇÕES DE DESENVOLVIMENTO PARA A NECESSIDADE

Em caso de **não execução** de ações de desenvolvimento para determinada necessidade, deve-se selecionar a opção “Não” em “Esse item foi executado?”, conforme tela abaixo.

Lembramos que é **OBRIGATÓRIA** a apresentação de justificativa para a não execução do item.

Figura 10 – Tela de não execução de ação de desenvolvimento para determinada necessidade.

Após salvar as informações, o ícone “informar execução” ficará na cor **VERDE**, indicando que esta necessidade já está com informação de execução concluída.

Após a informar execução de TODAS as necessidades do PDP de seu órgão/entidade, e todos os ícones de informação de Execução  estiverem VERDES, na tela inicial do PDP estará disponível o link para acesso ao Relatório Anual de Execução do PDP (a ser detalhado no capítulo 3 deste Guia).

2.2 EXTRAINDO AS INFORMAÇÕES DE EXECUÇÃO – PLANILHA EXCEL

Para ter acesso aos dados de execução do PDP de seu órgão/entidade (por necessidade de desenvolvimento) basta realizar o Download do PDP, por meio do botão “Exportar itens”.

Plano de Desenvolvimento de Pessoas

Ano do PDP	Situação do plano	Órgão	Data limite para envio ao órgão central do SIPEC	Data limite para devolução pelo órgão central do SIPEC	Ações
2021		MINISTERIO DA ECONOMIA	28/08/2020	21/12/2020	     

resultados por página: 50

Mostrando de 1 até 1 de 1 registros

Figura 11 – Tela para exportar itens do PDP

As informações de execução estarão ao final da planilha PDP, **nas colunas à direita da planilha Excel.**

3. 2ª ETAPA - RELATÓRIO ANUAL DE EXECUÇÃO DO PDP

O Relatório Anual de Execução do PDP traz, de forma compilada e resumida, as informações de execução de cada uma das necessidades informadas no PDP.

Após o preenchimento das informações de execução de todas as necessidades do PDP, será possível ter acesso ao ícone do Relatório Anual de Execução do PDP, conforme tela abaixo:

The screenshot shows the 'Portal Sipec' interface. At the top, it says 'Portal Sipec - Ministério da Economia'. Below that, there's a navigation bar with 'Central Sipec'. The main content area is titled 'Plano de Desenvolvimento de Pessoas'. It features a search bar, a table of PDP records, and a list of actions. A blue arrow points to a specific icon in the 'Ações' column, which is labeled 'Informar Relatório Anual Execução'.

Ano do PDP	Situação do plano	Órgão	Data limite para envio ao órgão central do SIPEC	Data limite para devolução pelo órgão central do SIPEC	Ações
2020	Em execução pelo órgão	MIN. DA MULHER, FAMÍLIA E DIR. HUMANOS	15/10/2019	28/02/2020	[Ícone de lupa] [Ícone de impressora] [Ícone de compartilhamento] [Ícone de download] [Ícone de atualizar] [Ícone de excluir] [Ícone de adicionar] [Ícone de relatório]

Figura 12 – Tela inicial do PDP contendo o ícone “Informar Relatório Anual de Execução”.

Ao selecionar a opção “Informar Relatório Anual de Execução”, será aberto formulário com os seguintes campos, automaticamente preenchidos:

PREENCHIMENTO AUTOMÁTICO	CAMPOS DE PREENCHIMENTO – RELATÓRIO ANUAL DE EXECUÇÃO DO PDP
Não editável	1.Avaliação Geral de Efetividade
Não editável	2. Total de necessidades com ações de desenvolvimento executadas
Não editável	2.1 Total de necessidades com ações de desenvolvimento NÃO executadas
Não editável	2.2 Percentual de necessidades com ações de desenvolvimento executadas
Editável	3. Total de ações de desenvolvimento executadas
Editável	4. Total de servidores que participaram de ações de desenvolvimento (participações)
Não editável	4.1 Avaliação de execução (por fornecedor).
Não editável	5. Fornecedores executores
Não editável	6. Avaliação de execução
Editável	7. Total de servidores afastados
Editável	8. Custo total de execução
Editável	9. Carga horária total

Editável	10. Outras informações/comentários:
----------	-------------------------------------

Para cada campo do formulário a ser preenchido, siga as seguintes orientações:

Atenção: Os campos eventualmente não preenchidos serão salvos com os valores previamente recuperados pelo Sistema.

1. Avaliação Geral de Efetividade.

INFORMAÇÃO DE APOIO AO PREENCHIMENTO:

Porcentagem do nível de efetividade das necessidades do PDP conforme avaliação realizada em "Informar Execução" em cada uma das necessidades executadas.

Fórmula utilizada para o resultado: Somatório de vezes que determinado grau de efetividade foi indicado/ total de necessidades classificadas com "sim" no campo "1. Esta necessidade possuiu ação ou ações de desenvolvimento executada(s)" em "informar execução" x 100.

Este campo **NÃO É EDITÁVEL**. As informações contidas neste campo refletem as informações indicadas em cada uma das necessidades do PDP do seu órgão/entidade.

2. Total de necessidades com ações de desenvolvimento executadas.

INFORMAÇÃO DE APOIO AO PREENCHIMENTO:

Total de necessidades indicadas com "SIM" na pergunta "1. Esta necessidade possuiu ação ou ações de desenvolvimento executada(s)" em "informar execução".

Este campo indica o total de necessidades do PDP de seu órgão/entidade que apresentaram alguma ação de desenvolvimento executada.

Este campo **NÃO É EDITÁVEL**. As informações contidas neste campo refletem as informações indicadas em cada uma das necessidades do PDP do seu órgão/entidade.

2.1 Total de necessidades com ações de desenvolvimento NÃO executadas.

INFORMAÇÃO DE APOIO AO PREENCHIMENTO:

Total de necessidades do PDP de seu órgão/entidade subtraído do total de necessidades indicadas com "NÃO" na pergunta "1. Esta necessidade possuiu ação ou ações de desenvolvimento executada(s)" em "informar execução".

Este campo **NÃO É EDITÁVEL**. Ele indica o total de necessidades do PDP de seu órgão/entidade que **NÃO** apresentaram **NENHUMA** ação de desenvolvimento.

2.2 Percentual de necessidades com ações de desenvolvimento executadas:

a. Executado

b. Não executado

INFORMAÇÃO DE APOIO AO PREENCHIMENTO:

Total de necessidades executadas/ pelo total de necessidades apresentadas no PDP do seu órgão ou entidade x 100 E Total de necessidades não executadas/ pelo total de necessidades apresentadas no PDP do órgão ou entidade x 100.

Este campo **NÃO É EDITÁVEL**. Campo que indica o percentual de execução do PDP do seu órgão/entidade.

3. Total de ações de desenvolvimento executadas:

INFORMAÇÃO DE APOIO AO PREENCHIMENTO:

Total de ações de desenvolvimento informadas no campo "2. Quantidade de ações de desenvolvimento executadas para essa necessidade (cursos/ações de desenvolvimento diferentes)" em "informar execução". Campo editável.

IMPORTANTE: o somatório automático pode trazer um número maior do que o real, pois uma ação de desenvolvimento poderá atender mais de uma necessidade. Caso seu órgão ou entidade possua o número real de ações de desenvolvimento executadas no exercício, este valor pode ser editado.

4. Total de servidores que participaram de ações de desenvolvimento (participações)

INFORMAÇÃO DE APOIO AO PREENCHIMENTO:

Total de servidores participantes de ações de desenvolvimento.

IMPORTANTE: o somatório automático pode trazer um número maior do que o real, pois um servidor pode participar de mais de uma ação ou estar inserido em mais de uma necessidade. Caso seu órgão ou entidade possua o número real de servidores diferentes participantes das ações de desenvolvimento, edite o valor.

5. Fornecedores executores

INFORMAÇÃO DE APOIO AO PREENCHIMENTO:

Listagem de fornecedores (com seus respectivos CPF/CNPJ) indicados no campo "4.A(s) ação(es) de desenvolvimento foi(ram) executada(s) por qual(is) fornecedores" do formulário de informar execução de cada uma das necessidades do PDP.

Este campo **NÃO É EDITÁVEL**.

6. Avaliação de execução

INFORMAÇÃO DE APOIO AO PREENCHIMENTO:

Percentual do grau de satisfação com a execução dos fornecedores conforme classificação realizada em "5. Avaliação de execução" em informar execução. Campo editável.

Para cada nível de satisfação da execução, aparecerá a quantidade de CPF/CNPJ vinculados àquele grau.

Por exemplo: O PDP de determinado órgão teve um resultado de 50% "Satisfeito". Dentro deste percentual, 40 são Pessoas Jurídicas (CNPJ) e 20 são Pessoas Físicas (CPF).

7. Total de servidores afastados:

a. No Brasil

b. No exterior

INFORMAÇÃO DE APOIO AO PREENCHIMENTO:

Total de servidores afastados "No Brasil" e "No exterior", conforme indicado em "informar execução" de cada uma das necessidades do PDP. Campo editável.

IMPORTANTE: *Campo pode ser alterado/editado, considerando que um mesmo servidor pode ter sido afastado para atender mais de uma necessidade. Com isso, o valor replicado automaticamente pelo sistema pode não condizer com a realidade, assim como no campo 4.*

8. Custo total de execução:

a. Ações de desenvolvimento

b. Diárias e Passagens

INFORMAÇÃO DE APOIO AO PREENCHIMENTO:

Somatório do custo total de execução, discriminado por "ações de desenvolvimento" e "diárias e passagens" conforme indicação "informar execução" de cada uma das necessidades do PDP. Não devem ser indicados os valores referentes à remuneração do servidor. Campo editável.

Importante: *Campo que reproduz o somatório dos custos de ações de desenvolvimento e diárias e passagens, conforme indicado na funcionalidade “Informar execução” por necessidade. Considerando que os valores replicados automaticamente pelo sistema podem não condizer com a realidade, o presente campo é possível de edição.*

9. Carga horária total

INFORMAÇÃO DE APOIO AO PREENCHIMENTO:

Somatório do total de horas de ações de desenvolvimento indicado na funcionalidade “informar execução” de cada uma das necessidades do PDP. Campo editável.

Campos que trazem o somatório da carga horária de ações de desenvolvimento executadas durante o período de execução do PDP. O campo pode ser alterado, mas deve ser preenchido com horas totais. Ou seja, caso a ação ou ações tenha totalizado 200h e 40 min, arredondar para 201 horas e digitar apenas “201”.

10. Outras Informações/comentários

INFORMAÇÃO DE APOIO AO PREENCHIMENTO:

Acrescente neste campo as informações que considerar necessárias.

Abaixo, segue exemplo de tela do formulário do Relatório Anual de Execução do PDP no Portal SIPEC:

1. Avaliação geral de efetividade:

Integralmente: Parcialmente: Limitadamente: Não atendida:

2. Total de necessidades com ações de desenvolvimento executadas:

2.1 Total de necessidades com ações de desenvolvimento NÃO executadas:

2.2 Percentual de necessidades com ações de desenvolvimento executadas:

Executado: Não executado:

3. Total de ações de desenvolvimento executadas*:

4. Total de servidores que participaram de ações de desenvolvimento (participações)*:

5. Fornecedor(es) executor(es):

6. Avaliação de execução:

6.0. Muito insatisfeito:	CNPJ:	CPF:
<input type="text" value="0.00%"/>	<input type="text" value="0"/>	<input type="text" value="0"/>
6.1. Insatisfeito:	CNPJ:	CPF:
<input type="text" value="0.00%"/>	<input type="text" value="0"/>	<input type="text" value="0"/>
6.2. Satisfeito:	CNPJ:	CPF:
<input type="text" value="100.00%"/>	<input type="text" value="0"/>	<input type="text" value="1"/>
6.3. Muito satisfeito:	CNPJ:	CPF:
<input type="text" value="0.00%"/>	<input type="text" value="0"/>	<input type="text" value="0"/>

7. Total de servidores afastados:

Brasil*: Exterior*:

8. Custo total de execução:

Ações de desenvolvimento*: Diárias e Passagens*:

9. Carga horária total*:

10. Outras informações/comentários:

Figura 13 – Tela do Relatório Anual de Execução do PDP.

O Portal SIPEC traz os campos do Relatório Anual de Execução previamente preenchidos com base nas informações indicadas na funcionalidade de “Informar Execução” (por necessidade de desenvolvimento).

Importante lembrar que TODOS os campos do formulário são OBRIGATÓRIOS, SALVO o campo “10. Outras informações/comentários”.

Atenção: Os campos não preenchidos, ou apagados e não salvos, no Relatório Anual serão salvos com os valores previamente recuperados pelo Sistema Portal SIPEC.

Após realizar o preenchimento de todos os campos, conforme orientações a partir da página 30 deste Guia, deve-se clicar em “Salvar”. Da mesma forma que a funcionalidade “Informar Execução”, é possível acessar o Relatório Anual, ajustá-lo/ preenchê-lo parcialmente, salvá-lo e depois acessá-lo novamente.

TOME NOTA:

Cada uma das cores apresentadas no ícone “Informar Relatório Anual de Execução”, indica um status:



ÍCONE EM BRANCO– RELATÓRIO ANUAL DE EXECUÇÃO DISPONIBILIZADO (Ou seja, o Relatório ainda não foi acessado, nem alterado, nem salvo).



ÍCONE AZUL – RELATÓRIO ANUAL DE EXECUÇÃO EM ELABORAÇÃO (Ou seja, já foi acessado e possivelmente ajustado, mas não foi enviado).



ÍCONE VERDE – RELATÓRIO ANUAL DE EXECUÇÃO CONCLUÍDO E ENVIADO AO ÓRGÃO CENTRAL (É com esse status que o órgão/entidade deve considerar o seu Relatório Anual devidamente encaminhado).

3.1 ENVIANDO RELATÓRIO ANUAL PARA O ÓRGÃO CENTRAL DO SIPEC

Após o preenchimento, a conferência dos dados do Relatório Anual de Execução do PDP e seu registro/salvo no Portal SIPEC, o **REPRESENTANTE GERENCIAL** (perfil que pode realizar o envio do relatório) deverá “**Enviar**” o Relatório, conforme tela abaixo:

6.3. Muito satisfeito: CNPJ: CPF:

7. Total de servidores afastados: Brasil*: Exterior*:

8. Custo total de execução: Ações de desenvolvimento*: Diárias e Passagens*:

9. Carga horária total*:

10. Outras informações/comentários:





Figura 14 – Final da tela do Relatório Anual de Execução do PDP

Após o envio do Relatório Anual, o ícone “Informar Relatório Anual de Execução” estará **VERDE** , indicando que o relatório foi devidamente enviado.

➔ Uma vez enviado o Relatório Anual, não será possível editar informações tanto da 1ª Etapa “Informar execução”, quanto do próprio Relatório Anual de Execução do PDP.

IMPORTANTE: O PRAZO PARA O ENVIO DO RELATÓRIO ANUAL DE EXECUÇÃO DO É DIA 31 DE JANEIRO DO ANO POSTERIOR À EXECUÇÃO.

3.2 EXTRAINDO O RELATÓRIO ANUAL DO PDP

Após o envio do Relatório Anual de Execução, o **REPRESENTANTE GERENCIAL, OPERACIONAL E APROVADOR PDP** poderão realizar o download do Relatório em formato excel, ao clicar no botão na sessão “Ações”, conforme tela abaixo.

Plano de Desenvolvimento de Pessoas

resultados por página: 50 ▾

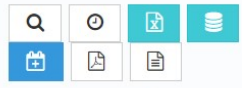
Ano do PDP	Situação do plano	Órgão	Data limite para envio ao órgão central do SIPEC	Data limite para devolução pelo órgão central do SIPEC	Ações
2020	Executado	MINISTERIO DA ECONOMIA	15/10/2019	28/02/2020	



Figura 15 – Botão de extração do Relatório Anual de Execução do PDP

4. VISUALIZAÇÃO DAS INFORMAÇÕES PELO APROVADOR PDP

O **APROVADOR PDP** pode visualizar as informações de execução (por necessidade) e o Relatório Anual de Execução do órgão/entidade extraindo a Planilha PDP e extraindo o Relatório Anual em formato excel, conforme as mesmas orientações apresentadas nos tópicos 2 e 3 deste Guia.

5. O QUE OCORRE APÓS O ENCAMINHAMENTO DO RELATÓRIO ANUAL DO PDP AO ÓRGÃO CENTRAL DO SIPEC

Após o envio do Relatório Anual do PDP, o órgão central do SIPEC terá até o dia **31 de março** para elaborar relatório com as informações consolidadas de execução de todos os PDPs dos órgãos e entidades do SIPEC.

Tal relatório consolidado conterá informações a respeito de todo o ciclo do PDP, contemplando planejamento, execução, monitoramento e avaliação.

6. INFORMAÇÕES ADICIONAIS

PARA ACESSAR MAIS INFORMAÇÕES A RESPEITO DA POLÍTICA NACIONAL DE DESENVOLVIMENTO DE PESSOAS – PNDP, ACESSO O PORTAL:

<https://www.gov.br/servidor/pt-br/aceso-a-informacao/gestao-de-pessoas/pndp>

Em caso de dúvidas sobre o Sistema SIPEC, entre em contato via Central – SIPEC, pela internet ou pelo 0800 979 9009.

Já em caso de dúvidas sobre interpretação da legislação, siga o disposto na Orientação Normativa nº 07/2012.

Órgão Central do SIPEC

ANEXO I

Avaliação de efetividade PDP 2022 | Orientações Complementares

(Para melhor visualização, utilize o zoom digital)