

MINISTÉRIO DA ECONOMIA



**GUIA PARA A FUNCIONALIDADE DE  
“INFORMAR EXECUÇÃO E ELABORAR RELATÓRIO ANUAL DE  
EXECUÇÃO”**

DEZEMBRO 2020

**Ministro da Economia**

PAULO ROBERTO NUNES GUEDES

**Secretário Especial de Desburocratização, Gestão e Governo Digital**

CAIO MARIO PAES DE ANDRADE

**Secretário de Gestão e Desempenho de Pessoal**

WAGNER LENHART

**Diretora do Departamento de Carreiras e Desenvolvimento de Pessoas**

MARIA DA PENHA DA CRUZ

**Coordenador-Geral de Desenvolvimento de Pessoas**

EDUARDO VIANA ALMAS

**Elaboração, Revisão e Formatação**

ANDREA MARIA RAMPANI

CAMILA PINHEIRO POZZER

CAROLINA SGARABOTO

JOÃO BRAYAM RODRIGUES DE FREITAS – CONSULTOR

TATIANA NEVES DA SILVEIRA PINTO

## Sumário

<b>1. DISPOSIÇÕES GERAIS</b>	<b>4</b>
<b>1.1. OBJETIVOS</b>	<b>4</b>
<b>1.2. ETAPAS DA FUNCIONALIDADE DE INFORMAÇÃO DE EXECUÇÃO DO PDP</b>	<b>5</b>
<b>2. 1ª ETAPA: INFORMANDO EXECUÇÃO POR NECESSIDADES DE DESENVOLVIMENTO DO PDP</b>	<b>7</b>
<b>2.1 PASSO A PASSO – PORTAL SIPEC</b>	<b>15</b>
<b>2.2 EXTRAINDO AS INFORMAÇÕES DE EXECUÇÃO – PLANILHA EXCEL</b>	<b>26</b>
<b>3. 2ª ETAPA - RELATÓRIO ANUAL DE EXECUÇÃO DO PDP</b>	<b>27</b>
<b>3.1 ENVIANDO RELATÓRIO ANUAL PARA O ÓRGÃO CENTRAL DO SIPEC</b>	<b>37</b>
<b>3.2 EXTRAINDO O RELATÓRIO ANUAL DO PDP</b>	<b>39</b>
<b>4 . VISUALIZAÇÃO DAS INFORMAÇÕES PELO APROVADOR PDP</b>	<b>39</b>
<b>5. O QUE OCORRE APÓS O ENCAMINHAMENTO DO RELATÓRIO ANUAL DO PDP AO ÓRGÃO CENTRAL DO SIPEC</b>	<b>40</b>
<b>6. NOVOS PRAZOS DO PDP (PLANEJAMENTO E EXECUÇÃO)</b>	<b>41</b>
<b>7. INFORMAÇÕES ADICIONAIS</b>	<b>43</b>
	<b>3</b>

## 1. DISPOSIÇÕES GERAIS

### 1.1. OBJETIVOS

O presente Guia tem como objetivo apresentar orientações e instruções básicas para informar, no Portal SIPEC, a execução das ações de desenvolvimento por necessidade de desenvolvimento dos Planos de Desenvolvimento de Pessoas, e também para elaboração do Relatório Anual de Execução.

De acordo com o Decreto nº 9.991/2019, alterado pelo Decreto nº 10.506/2020, o Relatório Anual de Execução do PDP conterà as informações sobre a execução e a avaliação das ações previstas no PDP do exercício anterior. O Relatório é um dos instrumentos de gestão da Política Nacional de Desenvolvimento de Pessoas e deve ser elaborado e enviado pelos órgãos e entidades até o dia 31 de janeiro do ano subsequente à execução.

Nas próximas páginas, você encontrará o passo a passo para:

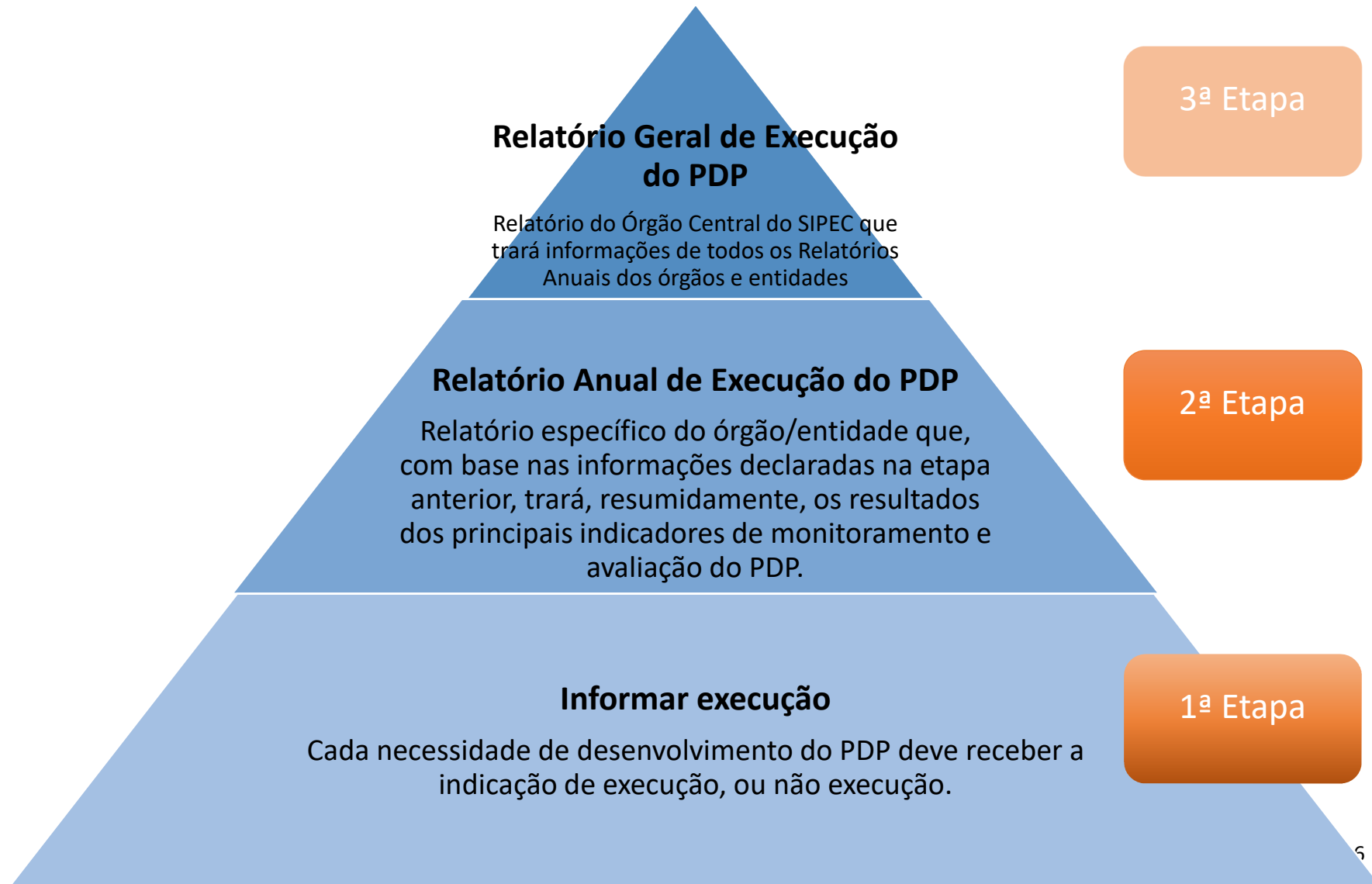
1. informar a execução das ações de desenvolvimento do PDP registrado no Portal SIPEC, e
2. elaborar o Relatório Anual de Execução do PDP.

## 1.2. ETAPAS DA FUNCIONALIDADE DE INFORMAÇÃO DE EXECUÇÃO DO PDP

A ação de informar a execução do PDP, bem como elaborar o Relatório Anual, deve ser compreendida e realizada por meio de etapas, ou seja, para que seja possível acessar e elaborar o Relatório Anual de Execução do PDP é necessário, primeiramente, informar a execução das ações de desenvolvimento realizadas para o alcance de cada uma das necessidades dispostas no PDP do ano em análise.

Após informar a execução de todas as necessidades, será possível acessar, ajustar e enviar o Relatório Anual de Execução do seu órgão/entidade.

Após o envio do Relatório Anual de Execução, o órgão central terá acesso ao Relatório Geral de Execução dos PDP contendo informações compiladas dos Relatórios Anuais enviados de todos os órgãos e entidades do SIPEC.



## 2. 1ª Etapa: Informando execução por necessidades de desenvolvimento do PDP

A primeira etapa do processo de informação da execução do PDP de seu órgão/entidade consiste em indicar, para cada uma das necessidades de desenvolvimento, a execução ou não de alguma ação ou ações de desenvolvimento com a finalidade de suprir determinada necessidade.

Para realizar esse processo, o Portal SIPEC passou por atualizações na funcionalidade “Informar execução” com o objetivo de seguir as diretrizes estabelecidas pela PNDP.

**Cabe lembrar que essa funcionalidade estará disponível no Portal SIPEC por durante todo o período de execução do PDP. Portanto, à medida que as ações forem executadas, será possível informar execução em cada uma das necessidades.**

Os campos a serem preenchidos nesta 1ª etapa são:

OBRIGATORIEDADE	CAMPOS DE PREENCHIMENTO – INFORMAR EXECUÇÃO POR NECESSIDADE NO PDP
Obrigatória	Este item foi executado?
Obrigatória	Justificativa
Obrigatória	1.Avaliação de efetividade – grau de atendimento da necessidade.

Obrigatória	2.Quantidade de ações de desenvolvimento executadas para essa necessidade (cursos/ações de desenvolvimento diferentes).
Obrigatória	3.Quantidade de servidores que participaram da(s) ação(ões) de desenvolvimento.
Obrigatória	4.A(s) ação(es) de desenvolvimento foi(ram) executada(s) por qual(is) fornecedores.
Obrigatória	4.1 Avaliação de execução (por fornecedor).
Obrigatória	5.Quantidade de servidores afastados para a(s) ação(ões) de desenvolvimento.
Obrigatória se houve custo	6. Carga horária total realizada.
Obrigatória	7. Custo para executar a(s) ação(ões) de desenvolvimento (custo total, incluindo diárias e passagens).
Facultativa	8.Outras informações/comentários.

**Para cada campo do formulário a ser preenchido, siga as seguintes orientações:**

**Campo “Este item foi executado? “**

*INFORMAÇÃO DE APOIO AO PREENCHIMENTO:*

*Informe se esta necessidade teve ação ou ações de desenvolvimento executadas para o seu atendimento.*



Neste campo, você deve avaliar se a necessidade a qual está analisando possuiu alguma ação de desenvolvimento que promovesse a sua superação/alcance. Caso seja formado “Não”, deverá ser apresentada justificativa para a não execução de ação ou ações de desenvolvimento para a necessidade. Após justificativa, clique em salvar.

→ **EM CASO DE “NÃO EXECUÇÃO”**

**Justificativa.**

*INFORMAÇÃO DE APOIO AO PREENCHIMENTO:*

*Justifique porque esta necessidade não possuiu ação ou ações de desenvolvimento executadas.*

Após justificativa, clique em salvar.

→ **EM CASO “DE EXECUÇÃO”**

Prosseguir com o preenchimento dos campos:

**1. Avaliação de efetividade – grau de atendimento da necessidade:**

*INFORMAÇÃO DE APOIO AO PREENCHIMENTO:*

*A) Esta avaliação de efetividade tem por objetivo identificar se o problema de desempenho que originou a necessidade de desenvolvimento foi resolvido. Assim, a verificação é feita a partir da indicação do grau de atendimento da necessidade de desenvolvimento em si, em uma escala de classificação decrescente, que vai de “necessidade atendida integralmente” a “necessidade não atendida”.*

*B) A avaliação de efetividade não averigua causas do atendimento ou não da necessidade (por exemplo: a necessidade não foi atendida porque a ação de desenvolvimento não foi executada devido à pandemia), visa apenas verificar o atendimento em si.*

*A avaliação de efetividade da necessidade pode ter sido concluída a partir de mecanismos diversos, como: avaliações de aprendizagem; de comportamento no cargo; de impacto, ou outras ferramentas utilizadas.*

*C) Conforme modelo lógico (disposto na descrição de necessidade no Guia de Elaboração do PDP), cada necessidade é composta por uma aprendizagem necessária, uma capacidade esperada e um efeito positivo pretendido; a classificação nesta avaliação de efetividade deve considerar o alcance desses três componentes, de acordo com a descrição explicada a seguir.*

*Indique o grau de atendimento da necessidade, tendo por base a seguinte classificação:*

Necessidade atendida <b>integralmente</b>	Necessidade atendida <b>parcialmente</b>	Necessidade atendida <b>limitadamente</b>	Necessidade <b>não atendida</b>
As pessoas aprenderam no nível (esforço) e o conteúdo (objeto) que precisavam, conseguiram desenvolver a capacidade esperada (capacidade humana) para seu desempenho profissional E entregaram efeito positivo pretendido para a organização (resultado organizacional).	As pessoas aprenderam no nível (esforço) e o conteúdo (objeto) que precisavam E conseguiram desenvolver a capacidade esperada (capacidade humana) para seu desempenho profissional.	As pessoas aprenderam no nível (esforço) e o conteúdo (objeto) que precisavam.	A aprendizagem necessária, a capacidade esperada e o efeito positivo pretendido não foram alcançados.

**Obs.: Esta avaliação foi desenvolvida de forma ad hoc para o contexto específico do SIPEC e tendo por esteio o modelo de necessidade de desenvolvimento desenhado para o PDP. São referências técnicas e metodológicas desta avaliação:**

ABBAD, G. S. **Avaliação da efetividade de ações de TD&E:** desafios metodológicos e práticos. Disponível em:

<<[https://aprender.ead.unb.br/pluginfile.php/65205/mod\\_forum/attachment/285975/Avalia%C3%A7%C3%A3o%20da%20efetividade%20de%20a%C3%A7%C3%B5es%20de%20TDE%20.pdf](https://aprender.ead.unb.br/pluginfile.php/65205/mod_forum/attachment/285975/Avalia%C3%A7%C3%A3o%20da%20efetividade%20de%20a%C3%A7%C3%B5es%20de%20TDE%20.pdf)>>

MENESES, P. P. M.; ABBAD, G. S. Avaliação da Efetividade de Treinamentos Organizacionais. Disponível em: <<[http://www.anpad.org.br/diversos/download\\_zips/58/GPR1849.pdf](http://www.anpad.org.br/diversos/download_zips/58/GPR1849.pdf)>>

OLIVEIRA, E. P.; LIMA, M. C. S. **Avaliação da efetividade das ações de capacitação no setor público federal:** um estudo entre servidores de um Instituto Federal de Ensino. Disponível em:

<<<http://revistaopara.facape.br/article/download/256/149>>>

VIEIRA, K. M.; DALMORO, M. **Dilemas na construção de escalas tipo Likert:** o número de itens e a disposição influenciam nos resultados? Disponível em: <<<http://www.anpad.org.br/admin/pdf/EPQ-A1615.pdf>>>

## **2. Quantidade de ações de desenvolvimento executadas para essa necessidade (cursos/ações de desenvolvimento diferentes).**

### *INFORMAÇÃO DE APOIO AO PREENCHIMENTO:*

*Informe quantas ações de desenvolvimento (Cursos, palestras, eventos) foram executadas no ano, com a finalidade de atender esta necessidade. Deve-se considerar a quantidade ações e não a quantidade de turmas de uma mesma ação.*

Neste campo, você deve considerar o total de ações de desenvolvimento executadas para atender a essa necessidade. Pode ser uma única ação, duas, três...Devem ser contabilizadas as ações (cursos, eventos, palestras) diferentes. Por exemplo, para a necessidade “Suprir lacunas do conhecimento da base legal que regulamenta a execução das atividades/processos para aplicação adequada nos contratos de terceirização” foram executadas 3 turmas do curso de “Fiscalização de Contratos” e 1 palestra sobre Gestão de Contratos. Neste exemplo, devemos indicar **DUAS** ações de desenvolvimento (curso E palestra).

### 3. Quantidade de servidores que participaram da(s) ação(ões) de desenvolvimento.

*INFORMAÇÃO DE APOIO AO PREENCHIMENTO:*

*Informe quantos servidores participaram da ação, ou ações, de desenvolvimento. Deve-se considerar a quantidade de servidores diferentes. Ou seja, caso um servidor tenha participado de mais de uma ação de desenvolvimento para a mesma necessidade, ele deve ser considerado uma única vez na contagem.*

Neste campo, procure considerar a quantidade de servidores que participaram da ação ou ações. Caso tenha conhecimento que o mesmo servidor participou de mais de uma ação de desenvolvimento para esta mesma necessidade, procure contabilizá-lo uma única vez.

### 4. A(s) ação(es) de desenvolvimento foi(ram) executada(s) por qual(is) fornecedores.

*INFORMAÇÃO DE APOIO AO PREENCHIMENTO:*

*Informe qual ou quais foram os fornecedores que executaram as ações de desenvolvimento desta necessidade. Pode ser selecionado mais de um fornecedor. Caso o fornecedor não esteja contemplado nas opções, selecione "Adicionar novo fornecedor". Uma janela "pop up" será aberta para que o nome do Fornecedor e seu CPF/CNPJ sejam informados.*

*No campo do CPF/CNPJ devem ser digitados apenas números, desconsiderando demais caracteres não numéricos como “., /-“.*

**Observação:** *Caso a ação ou ações de desenvolvimento tenha(m) sido executada(s)/ministrada(s) por algum servidor pública, indique o seu nome no campo abaixo. Caso o nome do servidor não esteja disponível, acrescente-o em “adicionar novo fornecedor”.*

**Exemplo:** *necessidade de desenvolvimento atendida por ação executada pelo seu próprio órgão/entidade. Informar o nome da pessoa que ministrou a ação, e não o nome do seu órgão/entidade.*

#### 4.1 Avaliação de execução (por fornecedor).

*INFORMAÇÃO DE APOIO AO PREENCHIMENTO:*

*Avalie de 0 a 3 a satisfação com a solução de desenvolvimento implementada pelo(s) fornecedor(es).*

*0: Muito Insatisfeito*

*1: Insatisfeito*

*2: Satisfeito*

*3: Muito Satisfeito*

Neste item, para cada fornecedor indicado, será apresentado um campo para avaliação da execução da ação (ou ações) de desenvolvimento do fornecedor. Para avaliá-lo, considere a escala de níveis de satisfação acima.

#### 5. Quantidade de servidores afastados para a(s) ação(ões) de desenvolvimento no Brasil ou no exterior.

*INFORMAÇÃO DE APOIO AO PREENCHIMENTO:*

*Informe a quantidade de servidores que foram afastados no período (ano) para realizarem ações de desenvolvimento. Caso não tenha havido afastamentos, indicar "0" (zero) nos campos.*

#### 6. Carga Horária realizada (em horas).

*INFORMAÇÃO DE APOIO AO PREENCHIMENTO:*

*Informe a carga horária total da ação ou ações de desenvolvimento em horas cheias. Ou seja, caso a ação ou ações tenha totalizado 20h e 40 min, arredondar para 21 horas e digitar apenas “21”.*

*Neste campo, deve ser informada a carga horária total da ação ou do conjunto de ações de desenvolvimento. **NÃO** se deve multiplicar a carga horária da ação ou ações pela quantidade de servidores alcançados.*

**IMPORTANTE:** *Caso já tenha informado a carga horária de uma destas ações de desenvolvimento em outra necessidade, desconsidere sua carga horária do somatório.*

## 7. Custo para executar a(s) ação(ões) de desenvolvimento (custo total, incluindo diárias e passagens).

*INFORMAÇÃO DE APOIO AO PREENCHIMENTO:*

*Informe qual foi o custo da ação ou das ações de desenvolvimento vinculada(s) a esta necessidade, de forma a discriminar o custo da ação ou ações e os eventuais custos com passagens e diárias, caso houver. Caso não tenha havido custo em algum dos campos, informar "R\$ 0,00"*

*Caso não tenha havido custo total, clique no campo "Sem custo".*

**IMPORTANTE:** *Para fins de registro de informações mais fidedignas possíveis à realidade, o custo de determinada ação deve ser informado apenas uma vez em todo o PDP. Caso a ação ou ações de desenvolvimento que está sendo preenchida já foi informada em outra necessidade, o custo desta(s) ação(ões) não deve(m) ser contabilizado(s).*

*Além disso, neste caso, deve-se marcar a opção "Esta necessidade possui ação com custo já informado em outra necessidade".*

## 8. Outras informações/comentários.

*INFORMAÇÃO DE APOIO AO PREENCHIMENTO:*

*Acrescente neste campo as informações que considerar necessárias.*

## 2.1 PASSO A PASSO – PORTAL SIPEC

Para iniciar o processo de informar execução de ações de desenvolvimento do PDP é preciso que o **REPRESENTANTE GERENCIAL** OU **REPRESENTANTE OPERACIONAL** acessem o Portal SIPEC: <https://portalsipec.servidor.gov.br/>.

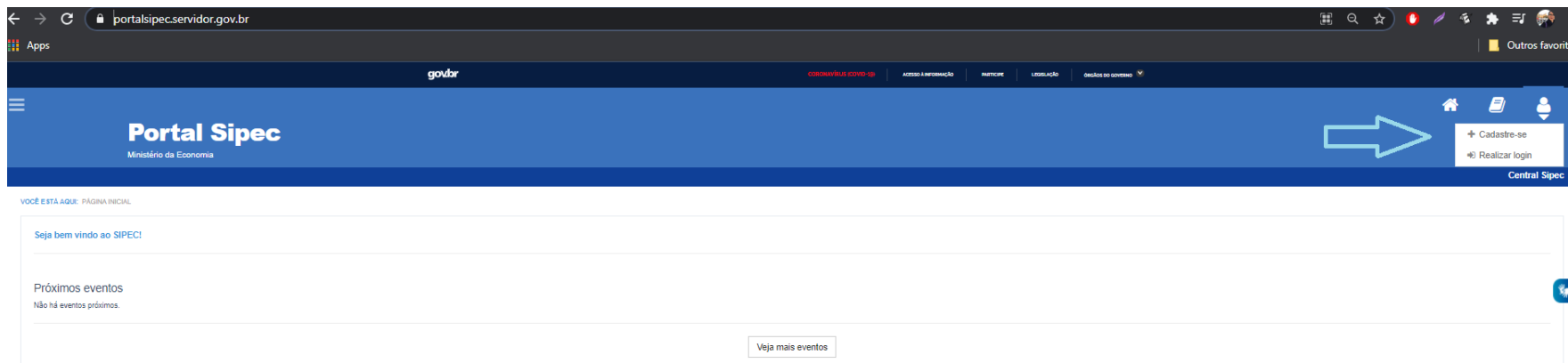


Figura 1 (Tela Inicial do Portal SIPEC)

Após realizar o login, acesse o **PDP 2020** (por meio da barra azul “Filtrar” na tela inicial) e, em seguida, clique em “visualizar” (botão da lupa).

**Portal Sipec**  
Ministério da Economia

**Central Sipec**

VOCÊ ESTÁ AQUI: PÁGINA INICIAL > PLANO DE DESENVOLVIMENTO DE PESSOAS

Olá ~~KENIA DOS SANTOS MONTEIRO ANTONIO~~, seja bem vindo ao PDP!

**Filtrar** Clique para expandir/ocultar

Plano de Desenvolvimento de Pessoas

resultados por página: 50

Ano do PDP	Situação do plano	Órgão	Data limite para envio ao órgão central do SIPEC	Data limite para devolução pelo órgão central do SIPEC	Ações
2020	Em execução pelo órgão	MINISTERIO DA ECONOMIA	15/10/2019	28/02/2020	<div style="display: flex; gap: 5px;"> <span>🔍</span> <span>🔄</span> <span>📄</span> <span>🗄️</span> <span>📅</span> </div> <div style="display: flex; gap: 5px; margin-top: 5px;"> <span>📄</span> <span style="background-color: green; color: white; padding: 2px 5px;">👁️</span> </div>

Mostrando de 1 até 1 de 1 registros

Figura 2 (Tela inicial do PDP de Perfil de Representante Gerencial)



Ao visualizar o PDP do seu órgão/entidade, selecione a opção “Informar Execução” no campo de “Ações”, conforme tela abaixo:

Gerenciar necessidade

Representante PDP: **MINISTÉRIO DA ECONOMIA**  
 Órgão/Unidade: **MINISTÉRIO DA ECONOMIA**  
 Ano: **2020**

**Filtrar** Clique para expandir/ocultar

resultados por página: 50

Necessidade a ser atendida	Público alvo	Enfoque do desenvolvimento	Área temática – Sistema Estruturante do Poder Executivo Federal	Modalidade	Ações
Desenvolver conhecimentos técnicos específicos para o desenvolvimento de Projetos em BIM, visando a melhoria na qualidade e produtividade do Planejamento, contratação e execução de Projetos de Engenharia e Manutenção, no âmbito da SRA/SGC/ME/RJ, em conformidade com o Decreto 9.983 de 22 de agosto	Servidores/empregados públicos - engenheiros/arquitetos, que atuam na área de Engenharia e Manutenção da SRA/RJ e chefia do SISUP.	Aprimoramento Técnico	Serviços gerais (logística)	A distância	  
Desenvolver competências para utilização adequada do Sistema no processamento das atividades de Patrimônio da SRA/RJ, visando a eficiência e efetividade na gestão patrimonial.	Servidores da área Orçamento e Finanças e Logística	Aprimoramento Técnico	Serviços gerais (logística)	Presencial	  
Suprir lacunas do conhecimento da base legal que regulamenta a execução das atividades/processos para aplicação adequada para a elaboração de projeto básico e termo de referência	Servidores das áreas de Compras e Engenharia	Aprimoramento Técnico	Serviços gerais (logística)	Presencial	  
Suprir lacunas do conhecimento da base legal que regulamenta a execução das atividades/processos para aplicação adequada para a elaboração de edital e documentos correlatos	Servidores da área de Compras	Aprimoramento Técnico	Serviços gerais (logística)	Presencial	  
Capacitar os servidores na utilização prática e adequada do novo módulo Divulgação de Compras-SIASGNET	Servidor da área de Compras	Aprimoramento Técnico	Serviços gerais (logística)	Presencial	  
Atualizar e aprimorar os conhecimentos sobre as funcionalidades do sistema (SCDP), para melhorar a prática na execução das atividades dos gestores e na concessão de diárias e passagens dos processos de afastamentos à serviço	Servidores das áreas de Compras e Seofi	Aprimoramento Técnico	Serviços gerais (logística)	Presencial	  

Figura 3 (Tela de visualização de necessidades do PDP)

## TOME NOTA!

Perceba que os ícones “Informar Execução” terão diferentes cores, a depender do status de informação de cada uma das necessidades.



**ÍCONE CINZA – INFORMAÇÃO DE EXECUÇÃO NÃO INICIADA** (Ainda não foi iniciado o preenchimento de informações de execução para determinada necessidade)



**ÍCONE AZUL – INFORMAÇÃO DE EXECUÇÃO INICIADA** (Já foi iniciado o preenchimento das informações do PDP, mas o formulário ainda não foi completamente preenchido).



**ÍCONE VERDE – INFORMAÇÃO DE EXECUÇÃO CONCLUÍDA** (Quando todos os campos do formulário de “informar execução” foram devidamente preenchidos e salvos. Exceto o preenchimento não obrigatório do campo “Outras informações”).

Ao clicar em “Informar Execução” o formulário abaixo (detalhado a partir da página 07 deste Guia) será apresentado:

**Portal Sipec**  
Ministério da Economia

Você está aqui: PLANO DE DESENVOLVIMENTO DE PESSOAL > LISTA DE NECESSIDADES > INFORMAR EXECUÇÃO

Central Sipec

Representante POP: \_\_\_\_\_  
Órgão/Unidade: MINISTERIO DA ECONOMIA  
Ano: 2020

Esse item foi executado?

Informar execução

1. Avaliação de efetividade - nível de superação/atendimento da necessidade:

2. Quantidade de ações de desenvolvimento executadas para essa necessidade (cursos/ações de desenvolvimento diferentes):

3. Quantidade de servidores que realizaram a(s) ação(ões) de desenvolvimento:

4. A(s) ação(ões) de desenvolvimento fo(ram) executada(s) por qual(is) Fornecedor(es):

Adicionar novo fornecedor

5. Quantidade de servidores afastados para a(s) ação(ões) de desenvolvimento:   
Brasil:  Exterior:

6. Carga horária realizada (Em horas):

7. Custo para executar a(s) ação(ões) de desenvolvimento (custo total, salvo diárias e passagens):   
Ação(es) de desenvolvimento:  Diárias e passagens:

8. Outras informações/comentários:

Salvar

Figura 4 (Tela do Formulário de Informar Execução)

Cabe lembrar que **TODOS** os campos do formulário são **OBRIGATÓRIOS**, SALVO o campo “Outras informações/comentários”.

Seguindo as orientações e informações apresentadas, segue simulação de preenchimento do formulário abaixo. Percebe-se que o campo “3. Quantidade de servidores que realizaram a(s) ação(ões) de desenvolvimento” não está preenchido. Com isso, ao salvar o formulário, o ícone de “informar execução”, na página de visualização de necessidades passará a ser **AZUL**.

The screenshot displays the 'Portal Sipec' interface for the 'Informar execução' form. The header includes the logo and 'Ministério da Economia'. The breadcrumb trail shows the user is in 'INFORMAR EXECUÇÃO'. The form contains the following fields:

- Representante PDP:** [Redacted]
- Órgão/Unidade:** MINISTERIO DA ECONOMIA
- Ano:** 2020
- Esse item foi executado?** Sim
- 1. Avaliação de efetividade - nível de superação/atendimento da necessidade:** a. Integramente
- 2. Quantidade de ações de desenvolvimento executadas para essa necessidade (cursos/ações de desenvolvimento diferentes):** 2
- 4. A(s) ação(ões) de desenvolvimento foi(ram) executada(s) por qual(is) Fornecedor(es):** x MAGNUM CENTRO DE FORMACAO E APERFEICAMENTO DE VIGILANTES
- Avaliação da Execução:** MAGNUM CENTRO DE FORMACAO E APERFEICAMENTO DE VIGILANTES
- 2. Satisfeito**
- 5. Quantidade de servidores afastados para a(s) ação(ões) de desenvolvimento:** Brasil: 1, Exterior: 0
- 6. Carga horária realizada (Em horas):** 230
- 7. Custo para executar a(s) ação(ões) de desenvolvimento (custo total, salvo diárias e passagens):** Ações de desenvolvimento: Com custo - R\$ 30,00
- 8. Diárias e passagens:** Sem custo -
- 3. Quantidade de servidores que realizaram a(s) ação(ões) de desenvolvimento:** [Empty field, highlighted with a red arrow]
- 9. Outras informações/comentários:** [Empty text area]

A 'Salvar' button is located at the bottom of the form.

Figura 5 (Simulação de preenchimento parcial do formulário de execução de uma necessidade)

Abaixo, segue ícone de “informar execução” com status “Informação de Execução em andamento”:

The screenshot shows the 'Portal Sipec' interface. At the top, it says 'Portal Sipec - Ministério da Economia' and 'Central Sipec'. Below that, there's a breadcrumb: 'VOCÊ ESTÁ AQUI: PLANO DE DESENVOLVIMENTO DE PESSOAS > GERENCIAR NECESSIDADES'. The main content area is titled 'Gerenciar necessidade'. It shows a 'Representante PDP' section with 'Órgão/Unidade: MINISTERIO DA ECONOMIA' and 'Ano: 2020'. There's a search bar with 'Filtrar' and a 'Clique para expandir/ocultar' link. A table of needs is displayed with columns: 'Necessidade a ser atendida', 'Público alvo', 'Enfoque do desenvolvimento', 'Área temática - Sistema Estruturante do Poder Executivo Federal', 'Modalidade', and 'Ações'. The table has two rows. The first row has a status icon of a blue circle with a white play button, which is highlighted by a blue arrow and a tooltip that says 'Informação de execução em andamento'. The second row has a status icon of a blue circle with a white play button and a tooltip that says 'Informação de execução em andamento'.

Necessidade a ser atendida	Público alvo	Enfoque do desenvolvimento	Área temática - Sistema Estruturante do Poder Executivo Federal	Modalidade	Ações
Desenvolver conhecimentos técnicos específicos para o desenvolvimento de Projetos em BIM, visando a melhoria na qualidade e produtividade do Planejamento, contratação e execução de Projetos de Engenharia e Manutenção, no âmbito da SRA/SGC/ME/RJ, em conformidade com o Decreto 9.983 de 22 de agosto	Servidores/empregados públicos - engenheiros/arquitetos, que atuam na área de Engenharia e Manutenção da SRA/RJ e chefe do SISUP.	Aprimoramento Técnico	Serviços gerais (logística)	A distância	
Desenvolver competências para utilização adequada do Sistema no processamento das atividades de Patrimônio da SRA/RJ, visando a eficiência e efetividade na gestão patrimonial.	Servidores da área Orçamento e Finanças e Logística	Aprimoramento Técnico	Serviços gerais (logística)	Presencial	

Figura 6 (Ícone de execução em “Informação de execução em andamento”)

Informando fornecedores:

Especificamente no Campo 4 do Formulário de execução, deve ser informado o fornecedor ou fornecedores (instituições) que realizam as ações de desenvolvimento. Haverá uma lista contendo uma base de dados com vários fornecedores. No entanto, caso o nome do fornecedor não esteja presente na lista, basta clicar em “Adicionar novo fornecedor” e acrescentar o seu nome e o seu CPF ou CNPJ.

Realizada a inserção, você deve digitar o nome do novo fornecedor no Campo 4, e este estará disponível para seleção, conforme figura abaixo:

VOCÊ ESTÁ AQUI: PLANO DE DESENVOLVIMENTO DE PESSOAS > LISTA DE NECESSIDADES > INFORMAR

**Informar execução**

Esse item foi executado?

Sim

Informar execução

1. Avaliação de efetividade - nível de superação/atendimento da necessidade:

a. Integralmente

2. Quantidade de ações de desenvolvimento executadas para essa necessidade (cursos/ações de desenvolvimento diferentes):

1

3. Quantidade de servidores que realizaram a(s) ação(ões) de desenvolvimento:

10

4. A(s) ação(ões) de desenvolvimento foi(ram) executada(s) por qual(is) Fornecedor(es):

A MAGGIONI PAOLILLO
  TESTE 123 ( 00000000000000)

Avaliação da Execução: A MAGGIONI PAOLILLO

2. Satisfeito

Avaliação da Execução: TESTE 123 ( 00000000000000)

2. Satisfeito

5. Quantidade de servidores afastados para a(s) ação(ões) de desenvolvimento:

Brasil:  Exterior:

6. Carga horária realizada (Em horas):

000

7. Custo para executar a(s) ação(ões) de desenvolvimento (custo total, salvo diárias e passagens):

Ação(es) de desenvolvimento:  Selezione

Diárias e passagens:  Selezione

8. Outras informações/comentários:

Figura 7 (Simulação de adição de novo fornecedor não indicado na listagem do Campo 4 do formulário)

Quando todas as informações do formulário são preenchidas (exceto o campo “8. Outras informações/comentários”) e salvas, o ícone de informar execução ficará “verde”, sinalizando seu preenchimento completo.

Informar execução

Representante PDP:    
 Órgão/Unidade: MINISTERIO DA ECONOMIA  
 Ano: 2020

Esse item foi executado?

Informar execução

1. Avaliação de efetividade - nível de superação/atendimento da necessidade:   
 a. Integralmente

2. Quantidade de ações de desenvolvimento executadas para essa necessidade (cursos/ações de desenvolvimento diferentes):

3. Quantidade de servidores que realizaram a(s) ação(ões) de desenvolvimento:

4. A(s) ação(ões) de desenvolvimento foi(ram) executada(s) por qual(is) Fornecedor(es):   
  
 Avaliação da Execução: MAGNUM CENTRO DE FORMACAO E APERFEICOAMENTO DE VIGILANTES

Adicionar novo fornecedor

5. Quantidade de servidores afastados para a(s) ação(ões) de desenvolvimento:   
 Brasil:  Exterior:

6. Carga horária realizada (Em horas):

7. Custo para executar a(s) ação(ões) de desenvolvimento (custo total, salvo diárias e passagens):   
 Ação(es) de desenvolvimento:  Com custo  Diárias e passagens:  Sem custo

8. Outras informações/comentários:

Salvar

Figura 8 (Complemento de informação do campo “3. Quantidade de servidores que realizaram a(s) ação(ões) de desenvolvimento”)

The screenshot shows the 'Portal Sipec' interface for 'Gerenciar necessidade'. At the top, it displays 'Ministério da Economia' and 'Central Sipec'. Below the header, there is a navigation bar with 'VOCÊ ESTÁ AQUI: PLANO DE DESENVOLVIMENTO DE PESSOAS > GERENCIAR NECESSIDADES'. The main content area shows a table of needs. The table has columns for 'Necessidade a ser atendida', 'Público alvo', 'Enfoque do desenvolvimento', 'Área temática - Sistema Estruturante do Poder Executivo Federal', 'Modalidade', and 'Ações'. A blue arrow points to a green checkmark icon in the 'Ações' column, which is labeled 'Informação de execução concluída'.

Necessidade a ser atendida	Público alvo	Enfoque do desenvolvimento	Área temática - Sistema Estruturante do Poder Executivo Federal	Modalidade	Ações
Desenvolver conhecimentos técnicos específicos para o desenvolvimento de Projetos em BIM, visando a melhoria na qualidade e produtividade do Planejamento, contratação e execução de Projetos de Engenharia e Manutenção, no âmbito da SRA/SGC/ME/RJ, em conformidade com o Decreto 9.983 de 22 de agosto	Servidores/empregados públicos - engenheiros/arquitetos, que atuam na área de Engenharia e Manutenção da SRA/RJ e chefe do SISUP.	Aprimoramento Técnico	Serviços gerais (logística)	A distância	
Desenvolver competências para utilização adequada do Sistema no gerenciamento das atividades de Patrimônio da SRA/RJ visando a eficiência e efetividade	Serviços da área Orçamento e Finanças e 1 técnico	Aprimoramento	Serviços gerais (logística)	Presencial	

Figura 9 (Ícone de Execução com status “Informação de execução concluída”).

### IMPORTANTE LEMBRAR:

NÃO É NECESSÁRIO FINALIZAR O PREENCHIMENTO DE UMA EXECUÇÃO (POR NECESSIDADE) PARA SE INICIAR OUTRA. É POSSÍVEL SALVAR O FORMULÁRIO COM INFORMAÇÕES PARCIAIS E DEPOIS COMPLEMENTÁ-LO.



## EM CASO DE NÃO EXECUÇÃO DE AÇÃO OU AÇÕES DE DESENVOLVIMENTO PARA A NECESSIDADE


Em caso de não execução de ações de desenvolvimento para determinada necessidade, deve-se selecionar a opção “Não” em “Esse item foi executado?”, conforme tela abaixo.

Lembramos que é OBRIGATORIA a apresentação de justificativa para a não execução do item, ou seja, para a não execução de ação ou ações para o suprimento da necessidade em questão.

The screenshot displays the 'Portal Sipec' interface. At the top, there is a blue header with the logo and 'Ministério da Economia'. Below the header, a breadcrumb trail reads 'VOCÊ ESTÁ AQUI: PLANO DE DESENVOLVIMENTO DE PESSOAS > LISTA DE NECESSIDADES > INFORMAR EXECUÇÃO'. The main content area is titled 'Informar execução'. On the right side, there is a summary of the PDP representative: 'Representante PDP: [bar], Órgão/Unidade: MINISTERIO DA ECONOMIA, Ano: 2020'. The form contains a dropdown menu for 'Esse item foi executado?' with 'Não' selected. Below it is a text area for 'Justificativa\*' with the placeholder text 'É NECESSÁRIO APRESENTAR JUSTIFICATIVA PARA A NÃO EXECUÇÃO DE AÇÃO OU AÇÕES DE DESENVOLVIMENTO PARA A NECESSIDADE'. A blue 'Salvar' button is located at the bottom right of the form.

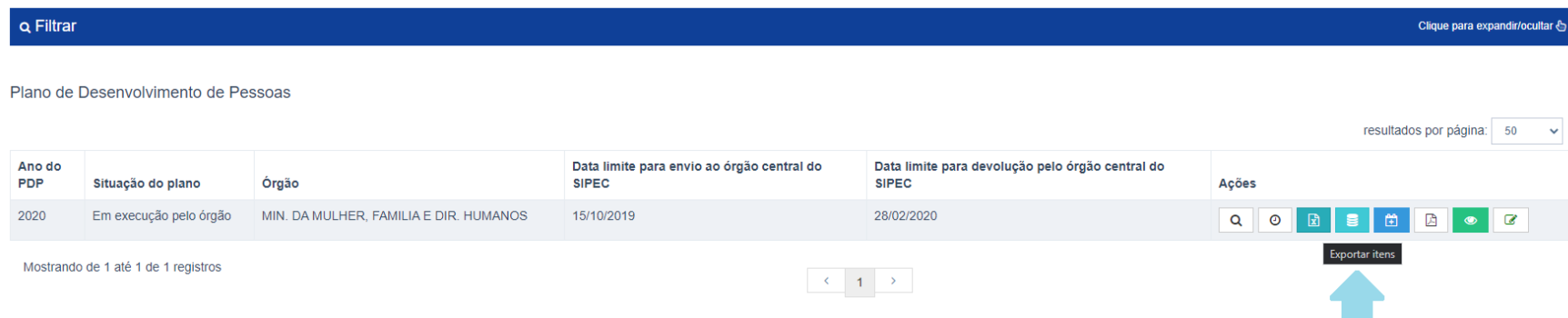
Figura 10 – Tela de não execução de ação de desenvolvimento para determinada necessidade.

Após salvar as informações, o ícone “informar execução” ficará na cor **VERDE**, indicando que esta necessidade já está com informação de execução concluída.

Após a informar execução de TODAS as necessidades do PDP de seu órgão/entidade, e todos os ícones de informação de Execução  estiverem VERDES, na tela inicial do PDP estará disponível o link para acesso ao Relatório Anual de Execução do PDP (a ser detalhado no capítulo 3 deste Guia).









## 2.2 EXTRAINDO AS INFORMAÇÕES DE EXECUÇÃO – PLANILHA EXCEL

Para ter acesso aos dados de execução do PDP de seu órgão/entidade (por necessidade de desenvolvimento) basta realizar o Download do PDP, por meio do botão “Exportar itens”.



Plano de Desenvolvimento de Pessoas

resultados por página: 50

Ano do PDP	Situação do plano	Órgão	Data limite para envio ao órgão central do SIPEC	Data limite para devolução pelo órgão central do SIPEC	Ações
2020	Em execução pelo órgão	MIN. DA MULHER, FAMÍLIA E DIR. HUMANOS	15/10/2019	28/02/2020	       

Mostrando de 1 até 1 de 1 registros

Exportar itens

Figura 11 – Tela para exportar itens do PDP

As informações de execução estarão ao final da planilha PDP, nas colunas à direita da planilha Excel.

**ATENÇÃO!**

**A funcionalidade de exportação da Planilha PDP contendo os dados de execução estará disponível a partir de janeiro de 2021.**

### 3. 2ª ETAPA - RELATÓRIO ANUAL DE EXECUÇÃO DO PDP

O Relatório Anual de Execução do PDP traz, de forma compilada e resumida, as informações de execução de cada uma das necessidades informadas no PDP.

Após o preenchimento das informações de execução de todas as necessidades do PDP, será possível ter acesso ao ícone do Relatório Anual de Execução do PDP, conforme tela abaixo:

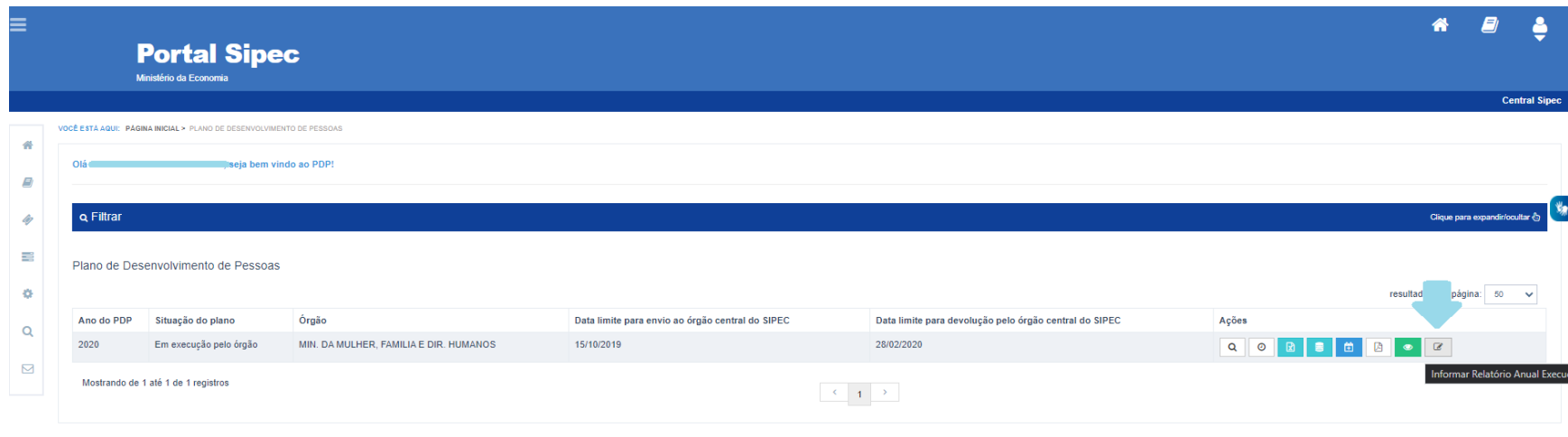


Figura 12 – Tela inicial do PDP contendo o ícone “Informar Relatório Anual de Execução”.

Ao selecionar a opção “Informar Relatório Anual de Execução”, será aberto formulário com os seguintes campos, automaticamente preenchidos:

PREENCHIMENTO AUTOMÁTICO	CAMPOS DE PREENCHIMENTO – RELATÓRIO ANUAL DE EXECUÇÃO DO PDP
Não editável	1.Avaliação Geral de Efetividade
Não editável	2. Total de necessidades com ações de desenvolvimento executadas

Não editável	2.1 Total de necessidades com ações de desenvolvimento NÃO executadas
Não editável	2.2 Percentual de necessidades com ações de desenvolvimento executadas
Editável	3. Total de ações de desenvolvimento executadas
Editável	4. Total de servidores que participaram de ações de desenvolvimento (participações)
Não editável	4.1 Avaliação de execução (por fornecedor).
Não editável	5. Fornecedores executores
Não editável	6. Avaliação de execução
Editável	7. Total de servidores afastados
Editável	8. Custo total de execução
Editável	9. Carga horária total
Editável	10. Outras informações/comentários:

**Para cada campo do formulário a ser preenchido, siga as seguintes orientações:**

**Atenção:** Os campos não preenchidos serão salvos com os valores previamente recuperados pelo Sistema.

## 1. Avaliação Geral de Efetividade.

*INFORMAÇÃO DE APOIO AO PREENCHIMENTO:*

*Porcentagem do nível de efetividade das necessidades do PDP conforme avaliação realizada em "Informar Execução" em cada uma das necessidades executadas.*

***Fórmula utilizada para o resultado:** Somatório de vezes que determinado grau de efetividade foi indicado/ total de necessidades classificadas com "sim" no campo "1. Esta necessidade possui ação ou ações de desenvolvimento executada(s)" em informar execução x 100.*

Estes campos **NÃO SÃO EDITÁVEIS**. As informações contidas nestes campos refletem as informações indicadas em cada uma das necessidades do PDP do seu órgão/entidade.

## 2. Total de necessidades com ações de desenvolvimento executadas.

*INFORMAÇÃO DE APOIO AO PREENCHIMENTO:*

*Total de necessidades indicadas com "SIM" na pergunta "1. Esta necessidade possui ação ou ações de desenvolvimento executada(s)" em informar execução.*

Este campo indica o total de necessidades do PDP de seu órgão/entidade que apresentaram alguma ação de desenvolvimento executada.

Este campo **NÃO É EDITÁVEL**. As informações contidas nestes campos refletem as informações indicadas em cada uma das necessidades do PDP do seu órgão/entidade

## 2.1 Total de necessidades com ações de desenvolvimento **NÃO** executadas.

*INFORMAÇÃO DE APOIO AO PREENCHIMENTO:*

*Total de necessidades do PDP de seu órgão/entidade subtraído do total de necessidades indicadas com "NÃO" na pergunta "1. Esta necessidade possuiu ação ou ações de desenvolvimento executada(s)" em informar execução.*

Este campo **NÃO É EDITÁVEL**. Ele indica o total de necessidades do PDP de seu órgão/entidade que **NÃO** apresentaram NENHUMA ação de desenvolvimento.

## 2.2 Percentual de necessidades com ações de desenvolvimento executadas:

### a. Executado

### b. Não executado

*INFORMAÇÃO DE APOIO AO PREENCHIMENTO:*

*Total de necessidades executadas/ pelo total de necessidades apresentadas no PDP do seu órgão/entidade x 100 E Total de necessidades de necessidades não executadas/ pelo total de necessidades apresentadas no PDP do órgão/entidade x 100.*

Este campo **NÃO É EDITÁVEL**. Campo que indica o percentual de execução do PDP do seu órgão/entidade.

## 3. Total de ações de desenvolvimento executadas:

*INFORMAÇÃO DE APOIO AO PREENCHIMENTO:*

*Total de ações de desenvolvimento informadas no campo "2. Quantidade de ações de desenvolvimento executadas para essa necessidade (cursos/ações de desenvolvimento diferentes)" em informar execução. Campo editável.*

***IMPORTANTE: o somatório automático pode trazer um número maior do que o real, pois uma ação de desenvolvimento poderá atender mais de uma necessidade. Caso seu órgão ou entidade possua o número real de ações de desenvolvimento executadas no exercício, o valor pode ser editado.***

#### **4. Total de servidores que participaram de ações de desenvolvimento (participações)**

*INFORMAÇÃO DE APOIO AO PREENCHIMENTO:*

*Total de servidores participantes de ações de desenvolvimento.*

***IMPORTANTE: o somatório automático pode trazer um número maior do que o real, pois um servidor pode participar de mais de uma ação ou estar inserido em mais de uma necessidade. Caso seu órgão ou entidade possua o número real de servidores diferentes participantes das ações de desenvolvimento, edite o valor.***

#### **5. Fornecedores executores**

*INFORMAÇÃO DE APOIO AO PREENCHIMENTO:*

*Listagem de fornecedores (com seus respectivos CPF/CNPJ) indicados no campo "4.A(s) ação(es) de desenvolvimento foi(ram) executada(s) por qual(is) fornecedores" do formulário de informar execução de cada uma das necessidades do PDP.*

Este campo **NÃO É EDITÁVEL.**



## 6. Avaliação de execução

*INFORMAÇÃO DE APOIO AO PREENCHIMENTO:*

*Percentual do grau de satisfação com a execução dos fornecedores conforme classificação realizada em "5. Avaliação de execução" em informar execução. Campo editável.*

*Para cada nível de satisfação da execução, aparecerá a quantidade de CPF/CNPJ vinculados àquele grau.*

*Por exemplo: O PDP do órgão X teve um resultado de 50% “Satisfeito”. Dentro deste percentual, 40 são Pessoas Jurídicas (CNPJ) e 20 são Pessoas Físicas (CPF).*

## 7. Total de servidores afastados:

### a. No Brasil

### b. No exterior

*INFORMAÇÃO DE APOIO AO PREENCHIMENTO:*

*Total de servidores afastados "No Brasil" e "No exterior", conforme indicado em “ informar execução de cada uma das necessidades do PDP”. Campo editável.*

***IMPORTANTE: Campo pode ser alterado/editado, considerando que um mesmo servidor pode ter sido afastado para atender mais de uma necessidade. Com isso, o valor replicado automaticamente pelo sistema pode não condizer com a realidade, assim como no campo 4.***

## 8. Custo total de execução:

### a. Ações de desenvolvimento

### b. Diárias e Passagens

*INFORMAÇÃO DE APOIO AO PREENCHIMENTO:*

*Somatório do custo total de execução, discriminado por "ações de desenvolvimento" e "diárias e passagens" conforme indicação "informar execução" de cada uma das necessidades do PDP. Campo editável.*

***Importante: Campo que reproduz o somatório dos custos de Ações de desenvolvimento e diárias e passagens, conforme indicado na funcionalidade “Informar execução” por necessidade. Considerando que os valores replicados automaticamente pelo sistema podem não condizer com a realidade, o presente campo é possível de edição.***

## **9. Carga horária total**

*INFORMAÇÃO DE APOIO AO PREENCHIMENTO:*

*Somatório do total de horas de ações de desenvolvimento indicado na funcionalidade “informar execução” de cada uma das necessidades do PDP. Campo editável.*

*Campos que trazem o somatório da carga horária de ações de desenvolvimento executadas durante o período de execução do PDP. O campo pode ser alterado, mas deve ser preenchido com horas cheias. Ou seja, caso a ação ou ações tenha totalizado 200h e 40 min, arredondar para 201 horas e digitar apenas “201”.*

## **10. Outras Informações/comentários**

*INFORMAÇÃO DE APOIO AO PREENCHIMENTO:*

*Acrescente neste campo as informações que considerar necessárias.*

Abaixo, segue exemplo de tela do formulário do Relatório Anual de Execução do PDP no Portal SIPEC:

1. Avaliação geral de efetividade:

Integralmente:  Parcialmente:  Limitadamente:  Não atendida:

2. Total de necessidades com ações de desenvolvimento executadas:

2.1 Total de necessidades com ações de desenvolvimento NÃO executadas:

2.2 Percentual de necessidades com ações de desenvolvimento executadas:

Executado:  Não executado:

3. Total de ações de desenvolvimento executadas\*:

4. Total de servidores que participaram de ações de desenvolvimento (participações)\*:

5. Fornecedor(es) executor(es):

6. Avaliação de execução:

6.0. Muito insatisfeito:	CNPJ:	CPF:
<input type="text" value="0.00%"/>	<input type="text" value="0"/>	<input type="text" value="0"/>
6.1. Insatisfeito:	CNPJ:	CPF:
<input type="text" value="0.00%"/>	<input type="text" value="0"/>	<input type="text" value="0"/>
6.2. Satisfeito:	CNPJ:	CPF:
<input type="text" value="100.00%"/>	<input type="text" value="0"/>	<input type="text" value="1"/>
6.3. Muito satisfeito:	CNPJ:	CPF:
<input type="text" value="0.00%"/>	<input type="text" value="0"/>	<input type="text" value="0"/>

7. Total de servidores afastados:

Brasil\*:  Exterior\*:

8. Custo total de execução:

Ações de desenvolvimento\*:  Diárias e Passagens\*:

9. Carga horária total\*:

10. Outras informações/comentários:

Figura 13 – Tela do Relatório Anual de Execução do PDP.

O Portal SIPEC traz os campos do Relatório Anual de Execução previamente preenchidos com base nas informações indicadas na funcionalidade de “Informar Execução” (por necessidade).

Importante lembrar que TODOS os campos do formulário são OBRIGATÓRIOS, SALVO o campo “10. Outras informações/comentários”.

**Atenção: Os campos não preenchidos, ou apagados e não salvos, no Relatório Anual serão salvos com os valores previamente recuperados pelo Sistema Portal SIPEC.**

Após realizar o preenchimento de todos os campos, conforme orientações a partir da página 30 deste Guia, deve-se clicar em “Salvar”. Da mesma forma que a funcionalidade de “Informar Execução”, é possível acessar o Relatório Anual, ajustá-lo/ preenchê-lo parcialmente, salvá-lo e depois acessá-lo novamente.

#### **TOME NOTA:**

Cada uma das cores apresentadas no ícone “Informar Relatório Anual de Execução”, indica um status:



ÍCONE CINZA – RELATÓRIO ANUAL DE EXECUÇÃO DISPONIBILIZADO (Ou seja, o Relatório ainda não foi acessado, nem alterado, nem salvo).



**ÍCONE AZUL – RELATÓRIO ANUAL DE EXECUÇÃO EM ELABORAÇÃO (Ou seja, já foi acessado e possivelmente ajustado, mas não foi enviado).**



**ÍCONE VERDE – RELATÓRIO ANUAL DE EXECUÇÃO CONCLUÍDO E ENVIADO AO ÓRGÃO CENTRAL (É com esse status que o órgão/entidade deve considerar o seu Relatório Anual devidamente encaminhado).**

### 3.1 ENVIANDO RELATÓRIO ANUAL PARA O ÓRGÃO CENTRAL DO SIPEC

Após o preenchimento, a conferência dos dados do Relatório Anual de Execução do PDP e seu registro/salvo no Portal SIPEC, o **REPRESENTANTE GERENCIAL** (perfil que pode realizar o envio do relatório) deverá “**Enviar**” o Relatório, conforme tela abaixo:

6.3. Muito satisfeito:  CNPJ:  CPF:


7. Total de servidores afastados:  Brasil\*:  Exterior\*:

8. Custo total de execução:  Ações de desenvolvimento\*:  Diárias e Passagens\*:

9. Carga horária total\*:

10. Outras informações/comentários:

Figura 14 – Final da tela do Relatório Anual de Execução do PDP

Após o envio do Relatório Anual, o ícone “Informar Relatório Anual de Execução” estará **VERDE**  , indicando que o relatório foi devidamente enviado.

➔ **Uma vez enviado o Relatório Anual, não será possível editar informações tanto da 1ª Etapa “Informar execução”, quanto do próprio Relatório Anual de Execução do PDP.**

**IMPORTANTE: O PRAZO PARA O ENVIO DO RELATÓRIO ANUAL DE EXECUÇÃO DO É DIA 31 DE JANEIRO DO ANO POSTERIOR À EXECUÇÃO.**

### 3.2 EXTRAINDO O RELATÓRIO ANUAL DO PDP

#### COMO EXTRAIR O RELATÓRIO ANUAL EM PLANILHA EXCEL?

A partir de **JANEIRO DE 2021** a funcionalidade de extração das informações do Relatório Anual do PDP em Excel estará disponível.

Assim que a nova funcionalidade estiver pronta, enviaremos orientações complementares a respeito.

## 4. VISUALIZAÇÃO DAS INFORMAÇÕES PELO APROVADOR PDP

A partir de janeiro de 2021, será possível que o Aprovador PDP visualize as informações de execução (por necessidade) e o Relatório Anual de Execução do órgão/entidade.

Também será possível extrair tais informações em formato Excel.

A autoridade deve seguir as mesmas orientações apresentadas nos tópicos 2 e 3 deste Guia.

## 5. O QUE OCORRE APÓS O ENCAMINHAMENTO DO RELATÓRIO ANUAL DO PDP AO ÓRGÃO CENTRAL DO SIPEC

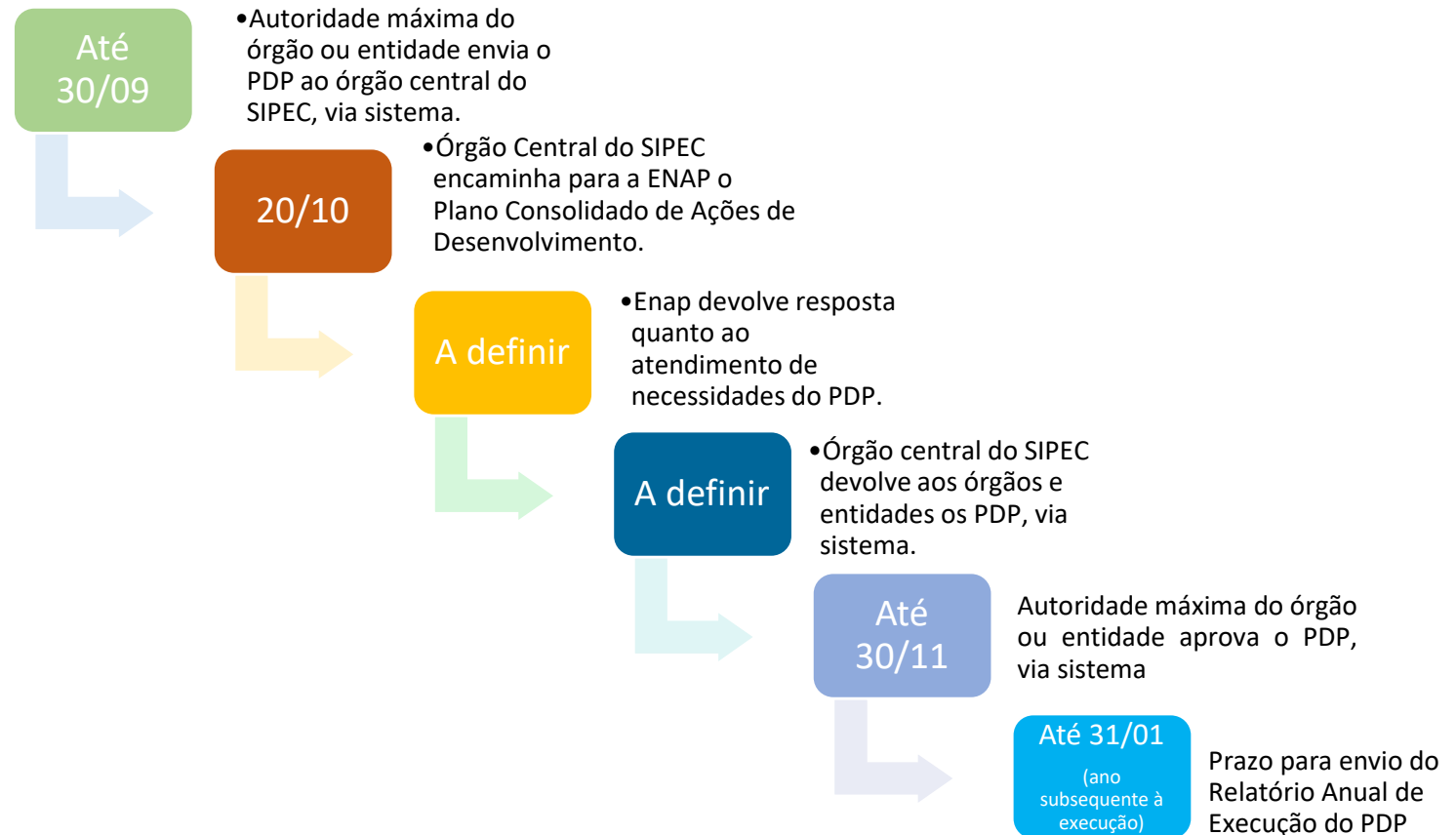
Após o envio do Relatório Anual do PDP, o órgão central do SIPEC terá até o dia **31 de março** para elaborar relatório com as informações consolidadas de execução de todos os PDP dos órgãos e entidades do SIPEC.

Tal relatório consolidado conterà informações a respeito de todo o ciclo do PDP, contemplando planejamento, execução, monitoramento e avaliação.



## 6. NOVOS PRAZOS DO PDP (Planejamento e Execução)

Conforme atualização do Decreto nº 9.991/2019, por meio do Decreto nº 10.506/2020, estes são os novos prazos do PDP que deverão ser observados **a partir de janeiro de 2021:**



**\*Assim que os prazos “A definir” forem publicados, o órgão central do SIPEC enviará comunicado e atualizará o presente Guia.**

## 7. INFORMAÇÕES ADICIONAIS

PARA ACESSAR MAIS INFORMAÇÕES A RESPEITO DA POLÍTICA NACIONAL DE DESENVOLVIMENTO DE PESSOAS – PNDP, ACESSO O PORTAL:

<https://www.gov.br/servidor/pt-br/aceso-a-informacao/gestao-de-pessoas/pndp>

Em caso de dúvidas sobre o Sistema SIPEC, entre em contato via Central – SIPEC, pela internet ou pelo 0800 979 9009.

Já em caso de dúvidas sobre interpretação da legislação, siga o disposto na Orientação Normativa nº 07/2012.

**Órgão Central do SIPEC**

