



**MINISTÉRIO DA JUSTIÇA
OUVIDORIA NACIONAL DOS SERVIÇOS PENAIS
CONSELHO NACIONAL DE POLÍTICA CRIMINAL E PENITENCIÁRIA**

RELATÓRIO DE INSPEÇÃO EM ESTABELECIMENTOS PENAIS DE MATO GROSSO ^{1 2 3}

PERÍODO: 13 a 16 de setembro de 2016

OUVIDORIA NACIONAL DOS SERVIÇOS PENAIS - ONSP/DEPEN: Ouvidora MARIA GABRIELA VIANA PEIXOTO e Agente Federal de Execução Penal GABRIELA SIMON LEMOS SOARES

CONSELHO NACIONAL DE POLÍTICA CRIMINAL E PENITENCIÁRIA - CNPCP: Conselheiros ALDOVANDRO FRAGOSO MODESTO CHAVES, ARTHUR CORREA DA SILVA NETO e Analista JEFFERSON ALVES LOPES

¹ Com base no Modelo de Relatório Padrão aprovado no âmbito do *Acordo de Cooperação No 17/2011 - Melhoria do Sistema Penitenciário*, para uso do Ministério da Justiça, Conselho Nacional de Justiça, Conselho Nacional do Ministério Público, Conselho Nacional de Defensores Públicos Gerais e Secretaria de Direitos Humanos da Presidência da República.

² Considerando que a Vara de Execução Penal (VEP), o Ministério Público (MP) e o Conselho da Comunidade (CC) têm determinação legal de visita mensal aos estabelecimentos penais, foram classificados os capítulos conforme a necessidade de inspeção ponderando os aspectos cíclicos e perenes. O Conselho Penitenciário, Conselho Nacional de Política Criminal e Penitenciária, Defensoria Pública e Ouvidoria do Sistema Penitenciário que realizam inspeções anuais deverão preencher todos os itens.

³ Neste relatório foram retiradas os itens do formulário padrão que não se aplicam em cada estabelecimento penal, a fim de reduzir o número de páginas.

Sumário

1. Introdução.....	3
2. Centro de Custódia da Capital	4
3. Centro de Ressocialização de Cuiabá.....	22
4. Penitenciária Central do Estado.....	40
5. Penitenciária Feminina Ana Maria do Couto May.....	58
6. Penitenciária de Rondonópolis Major Eldo Sá Corrêa	76
7. Cadeia Pública Feminina de Rondonópolis.....	94
8. Cadeia Pública de Jaciara	112
9. Centro de Ressocialização de Várzea Grande.....	130
10. Centro de Ressocialização Agrícola de Palmeiras	148
11. Reunião com as autoridades locais.....	167
12. Considerações e conclusões	169
13. Recomendações.....	179
Anexo I - Lista de Presença na Reunião com órgãos da Execução Penal	184
Anexo 2 – Fotos das unidades prisionais.....	186
Anexo 3 – Relatório de Inspeção dos Conselheiros do CNPCP.....	196

1. Introdução

O presente relatório discorre sobre a visita conjunta da Ouvidoria Nacional de Serviços Penais do DEPEN (ONSP - DEPEN) e do Conselho Nacional de Política Criminal e Penitenciária (CNPCP), para a inspeção em nove estabelecimentos penais localizados no estado do Mato Grosso (MT), especificamente nas cidades de Cuiabá, Juciara, Rondonópolis, Santo Antônio de Leverger e Várzea Grande, nos dias 13 a 16 de setembro de 2016. Apresenta, ainda, o relato de reunião realizada com órgãos da execução penal do estado e convidados, e recomendações para o aprimoramento das garantias dos direitos humanos no sistema de execução penal.

As visitas de inspeção objetivam a verificação das políticas públicas que promovem o respeito aos direitos civis, sociais e culturais das pessoas presas; e a apresentação de um balanço objetivo dos esforços à consecução destes direitos e os impactos de suas implementações.

Acredita-se que ao demonstrar os avanços, os desafios e as boas práticas, em relação a garantia dos direitos da população carcerária (que é uma consequência da boa gestão de servidores e do bem público); venha proporcionar o mapeamento das iniciativas estaduais oportunizando o envolvimento participativo das diferentes instâncias governamentais e da sociedade.

Para alcançar esses objetivos, adotou-se o Modelo de Relatório Padrão aprovado no âmbito do "Acordo de Cooperação nº. 17/2011 - Melhoria do Sistema Penitenciário", disponibilizado para uso do Ministério da Justiça, Conselho Nacional de Justiça, Conselho Nacional do Ministério Público, Conselho Nacional de Defensores Públicos Gerais e Secretaria de Direitos Humanos da Presidência da República. Para cada Unidade foi preenchido um formulário, sendo garantido o sigilo dos entrevistados.

A escolha das unidades prisionais levou em consideração a possibilidade de abranger a maior quantidade de unidades no menor tempo possível e que representasse o padrão médio das demais unidades do estado.

As visitas foram realizadas com o conhecimento prévio das autoridades públicas locais para oportunizar o acompanhamento dos trabalhos. As inspeções foram acompanhadas pelo Ouvidor da FUNAI, Gustavo Hamilton de Sousa Menezes, pela Coordenadora de Políticas para Mulheres e Promoção das Diversidades do DEPEN, Renata Barreto Preturlan, pelos Superintendentes de Gestão da Secretaria Adjunta de Administração Penitenciária e por sua equipe, que forneceu apoio logístico e garantiu a transparência necessária ao bom andamento dos trabalhos.

Para otimização dos trabalhos, nos primeiros dias os representantes do CNPCP se dirigiram ao Centro de Ressocialização de Várzea Grande e ao Centro de Ressocialização Agrícola de Palmeiras, enquanto o restante da equipe realizava inspeção na Penitenciária de Rondonópolis, na Cadeia Pública

Feminina de Rondonópolis e na Cadeia Pública de Jussara. Posteriormente, o grupo se uniu em Cuiabá.

No dia 16 de setembro de 2016, em Cuiabá (MT) aconteceu reunião da comitiva com representantes de setores que atuam na área da execução penal, na qual foram abordadas questões observadas nas inspeções bem como conferida oportunidade para que os convidados compartilhassem suas experiências visando a construção de alternativas para os problemas do sistema local.

2. Centro de Custódia da Capital

1 – Estrutura Organizacional		ANUAL
1.1 Esfera	<input type="checkbox"/> Estadual <input type="checkbox"/> Federal	
1.2 Secretaria da pasta	<input type="checkbox"/> Própria <input type="checkbox"/> Subsecretaria <input type="checkbox"/> Diretoria/Departamento <input type="checkbox"/> Superintendência <input type="checkbox"/> Instituto / Agência <input checked="" type="checkbox"/> Outro: Secretaria \	
1.3 Unidade do MP / Defensoria:		
1.4 Tribunal:		
1.5 Grau de Jurisdição:		
1.6 Comarca:		
1.7 Há Escola Penitenciária?	<input type="checkbox"/> Não <input checked="" type="checkbox"/> Sim	
1.8 Há Ouvidoria Estadual do Sistema Prisional?	<input type="checkbox"/> Não <input checked="" type="checkbox"/> Sim	
1.9 Há Corregedoria Estadual do Sistema Prisional?	<input type="checkbox"/> Não <input checked="" type="checkbox"/> Sim	
1.10 Há Plano de Carreira?	<input type="checkbox"/> Não <input checked="" type="checkbox"/> Sim <input checked="" type="checkbox"/> Todos servidores penitenciários <input type="checkbox"/> Agentes Penitenciários <input type="checkbox"/> Outro:	
1.11 Há Plano Estadual de Educação do Sistema Penitenciário?	<input type="checkbox"/> Não <input checked="" type="checkbox"/> Sim	
2 – Identificação do Estabelecimento		ANUAL
2.1 Estabelecimento:	<u>Centro de Custódia da Capital</u>	
2.2 Apelido da unidade:	<u>CCC</u>	
2.2.1 Endereço:	<u>Av. Gonçalo Antunes de Barros, nº 3245, Bairro Novo Mato Grosso (fundo do Centro de Ressocialização de Cuiabá)</u>	
2.2.2 Cidade/UF:	<u>Cuiabá/MT</u>	
2.3	<input type="checkbox"/> Penitenciária <input checked="" type="checkbox"/> Cadeia Pública / Presídio <input type="checkbox"/> Colônias agrícolas, industriais ou similares <input type="checkbox"/> Centro de Observação Criminológica <input type="checkbox"/> Hospital de Custódia <input type="checkbox"/> Casa de Albergado	
2.4	<input checked="" type="checkbox"/> Masculino <input type="checkbox"/> Feminino	

3 – Administração		SEMESTRAL	
3.1 Gestão	<input checked="" type="checkbox"/> Pública <input type="checkbox"/> Terceirização de serviços complementares (alimentação, limpeza, lavanderia) <input type="checkbox"/> Terceirização da equipe técnica e administrativa <input type="checkbox"/> Terceirização da equipe de segurança <input type="checkbox"/> Método APAC		
3.2 Responsável pelo estabelecimento:	<u>Márcio Rossi</u>		
3.3 Cargo:	Diretor		
3.4 Formação Profissional	<input checked="" type="checkbox"/> Direito <input type="checkbox"/> Ciências Sociais <input type="checkbox"/> Psicologia <input type="checkbox"/> Pedagogia <input type="checkbox"/> Administração <input type="checkbox"/> Serviço Social <input type="checkbox"/> Outra:		
3.5 Responsável pela segurança:	<u>Agentes Plantonistas</u>		
3.6 Cargo:			
3.7 Formação Profissional:			
3.8 Quantidade de computadores:	<input type="checkbox"/> 1 a 3 <input checked="" type="checkbox"/> 4 a 6 <input type="checkbox"/> 7 a 9 <input type="checkbox"/> 10 a 12 <input type="checkbox"/> 13 a 15 <input type="checkbox"/> > 15		
3.9 Acesso à Internet	<input checked="" type="checkbox"/> Sim <input type="checkbox"/> Não		
3.10 Alimenta o INFOPEN	<input type="checkbox"/> Integralmente <input type="checkbox"/> Parcialmente <input checked="" type="checkbox"/> Não alimenta <input type="checkbox"/> Mensal <input type="checkbox"/> Trimestral <input type="checkbox"/> Semestral <input type="checkbox"/> Anual <input type="checkbox"/> Outro:		
3.11 Regulamento interno da unidade/Estado	<input type="checkbox"/> Não <input checked="" type="checkbox"/> Sim	3.12 Regulamento disciplinar penitenciário da unidade/Estado	<input type="checkbox"/> Não <input checked="" type="checkbox"/> Sim

4 – Características do Estabelecimento		SEMESTRAL	
4.1 Capacidade total:	40		
4.1.2 Lotação total:	25		
4.2 Capacidade Mulheres:	4.3 Capacidade homens: 40	4.4 Capacidade LGBT:	
4.2.1 Lotação Mulheres:	4.3.1 Lotação homens: 25	4.4.1 Lotação LGBT:	
<input type="checkbox"/> Condenada <input type="checkbox"/> Provisória	<input type="checkbox"/> Condenado <input checked="" type="checkbox"/> Provisório	<input type="checkbox"/> Condenada/o <input type="checkbox"/> Provisória/o	
4.5 Há alas separadas para diferentes regimes?	<input type="checkbox"/> sim <input type="checkbox"/> não		
4.6 Há alas separadas para presos provisórios e condenados?	<input type="checkbox"/> sim <input type="checkbox"/> não		
4.7 Há alas separadas para idosos?	<input type="checkbox"/> sim <input type="checkbox"/> não		
4.8 Há alas separadas para mulheres, se for o caso?	<input type="checkbox"/> sim <input type="checkbox"/> não		
4.9 Há alas separadas para pessoas em medida de segurança?	<input type="checkbox"/> sim <input type="checkbox"/> não		
4.10 Há alas separadas para LGBT?	<input type="checkbox"/> sim <input type="checkbox"/> não		
4.11 Há local especial para cumprimento de seguro/custódia diferenciada?	<input type="checkbox"/> sim <input type="checkbox"/> não		
4.12 Há acessibilidade para pessoas com deficiência?	<input type="checkbox"/> sim <input type="checkbox"/> não		
4.13 Há celas metálicas?	<input type="checkbox"/> sim <input checked="" type="checkbox"/> não		

<p>4.14 Programa de necessidades por tipo de estabelecimento penal⁴</p> <p>Assinale na tabela: Ausência (A) Inconforme (I) Conforme (C)</p> <p>Observações:</p>	Estabelecimento penal			Cadeia Pública			
	Módulos⁵						
	Guarda Externa						
	Agente Penitenciário / Monitor			I			
	Administração			I			
	Recepção/Revista			I			
	Centro observação / triagem / Inclusão			I			
	Tratamento Penal			I			
	Vivência coletiva			I			
	Vivência individual			I			
	Serviços			I			
	Saúde			I			
	Tratamento para dependentes químicos			I			
	Oficina de trabalho			I			
	Educativo			I			
	Polivalente			I			
	Creche			A			
	Berçário			A			
	Visita íntima			I			
	Esportes			-			
4.15 Número de celas individuais	Homens:01		Mulheres:				
4.15.1 Lotação celas individuais	Homens:01		Mulheres:				
4.15.2 Dimensão	2,30 m X 2,30 m		_____ m X _____ m				
4.16 Número de celas coletivas	Homens:10		Mulheres:				
4.16.1 Capacidade média das celas coletivas	Homens:04		Mulheres:				
4.16.2 Lotação média das celas coletivas	Homens:		Mulheres:				
4.16.3 Dimensão	_____ m X _____ m		_____ m X _____ m				
4.17 Permeabilidade do solo (áreas sem pavimentação)	<input type="checkbox"/> 1 a 3% <input type="checkbox"/> 3 a 5% <input checked="" type="checkbox"/> 5 a 10% <input type="checkbox"/> > 10%						

4 Parâmetros estabelecidos na Resolução CNPCP 09/2011 – Arquitetura Penal

5 Legenda:

4.18 Ventilação cruzada geral	<input checked="" type="checkbox"/> insuficiente	<input type="checkbox"/> suficiente	<input type="checkbox"/> excessiva
4.19 Ventilação cruzada nas celas	<input type="checkbox"/> insuficiente	<input checked="" type="checkbox"/> suficiente	<input type="checkbox"/> excessiva
4.20 Iluminação natural nas celas	<input type="checkbox"/> inexistente	<input checked="" type="checkbox"/> existente	
4.21 Incidência de sol nas celas	<input type="checkbox"/> insuficiente	<input checked="" type="checkbox"/> suficiente	<input type="checkbox"/> excessiva
4.22 Programa de combate a incêndio	<input checked="" type="checkbox"/> inexistente	<input type="checkbox"/> existente	
4.23 Extintores de incêndio	<input type="checkbox"/> insuficiente	<input type="checkbox"/> suficiente	<input type="checkbox"/> em condições de uso
	<input type="checkbox"/> sem condições de uso		
4.24 Construído ou ampliado com subvenção de recursos federais?	<input type="checkbox"/> sim	<input checked="" type="checkbox"/> não	
		4.25 Reformado com subvenção de recursos federais?	<input type="checkbox"/> sim
			<input type="checkbox"/> não
4.26 Indicativos da atuação de facções no estabelecimento?	<input type="checkbox"/> sim	<input checked="" type="checkbox"/> não	Quais:
5 – Características das Pessoas Presas			
		MENSAL	
5.1 Há pessoas com deficiência?	<input type="checkbox"/> sim	Quantidade:	
	<input checked="" type="checkbox"/> não		
5.2 Há pessoas com mais de 60 anos presas?	<input type="checkbox"/> sim	Quantidade:	<input checked="" type="checkbox"/>
	<input type="checkbox"/> não		
5.3 Há indígenas presos?	<input type="checkbox"/> sim	Quantidade:	<input checked="" type="checkbox"/>
	<input type="checkbox"/> não		
5.4 Há notificação para Funai quanto ao ingresso do indígena?	<input type="checkbox"/> sim	<input type="checkbox"/> não	
5.5 Há estrangeiros presos?	<input type="checkbox"/> sim	Quantidade:	
	<input checked="" type="checkbox"/> não		
5.6 Há adolescentes internados no local?	<input type="checkbox"/> sim	Quantidade:	
	<input checked="" type="checkbox"/> não		
5.7 Os adolescentes estão separados dos adultos?	<input type="checkbox"/> sim	<input type="checkbox"/> não	
5.8 Providências adotadas em relação à separação imediata e retirada do(s) adolescente(s):			
5.9 Há pessoas presas com transtorno mental?	<input type="checkbox"/> sim	Quantidade:	
	<input checked="" type="checkbox"/> não		
5.10 Há pessoas presas em tratamento para dependência química?	<input type="checkbox"/> sim	Quantidade:	
	<input checked="" type="checkbox"/> não		
5.11 Há pessoas presas com Diabetes?	<input type="checkbox"/> sim	Quantidade:	
	<input checked="" type="checkbox"/> não		
5.12 Há pessoas presas com Hipertensão?	<input type="checkbox"/> sim	Quantidade:	
	<input checked="" type="checkbox"/> não		
5.13 Há pessoas presas com HIV?	<input checked="" type="checkbox"/> sim	Quantidade: 01	
	<input type="checkbox"/> não		
5.14 Há pessoas presas com Hepatite?	<input type="checkbox"/> sim	Quantidade:	
	<input checked="" type="checkbox"/> não		
5.15 Há pessoas presas com Tuberculose?	<input type="checkbox"/> sim	Quantidade:	
	<input checked="" type="checkbox"/> não		

5.16 Há pessoas presas com Hanseníase?	<input type="checkbox"/> sim <input checked="" type="checkbox"/> não	Quantidade:
5.17 Há pessoas presas em RDD?	<input type="checkbox"/> sim <input checked="" type="checkbox"/> não	Quantidade:
5.18 Há presas gestantes?	<input type="checkbox"/> sim <input checked="" type="checkbox"/> não	Quantidade:
5.19 Há crianças permanecendo com suas mães presas?	<input type="checkbox"/> sim <input type="checkbox"/> não	Quantidade:

6 – Características das Pessoas cumprindo Medida Segurança	MENSAL
---	---------------

6.1 Quantidade de pessoas cumprindo medida de internação:	0	6.2 Quantidade de pessoas cumprindo medida ambulatorial:	0
6.3 Pacientes com mais tempo de internação:	<input type="checkbox"/> até 1 ano <input type="checkbox"/> de 1 a 3 anos <input type="checkbox"/> de 4 a 6 anos <input type="checkbox"/> de 7 a 9 anos <input type="checkbox"/> de 10 a 20 anos <input type="checkbox"/> de 21 a 30 anos <input type="checkbox"/> mais que 30 anos	Quantidade: Quantidade: Quantidade: Quantidade: Quantidade: Quantidade:	
6.4 Há pacientes com alta médica?	<input type="checkbox"/> sim <input checked="" type="checkbox"/> não	Quantidade:	
6.5 Pacientes indultados no último ano:	<input type="checkbox"/> sim <input checked="" type="checkbox"/> não	Quantidade:	
6.6 Pacientes encaminhados no último ano para:	<input type="checkbox"/> Centro de Atenção Psicossocial - CAPS <input type="checkbox"/> Serviços Residenciais Terapêuticos -SRTs <input type="checkbox"/> Programa de Volta para Casa – PVC <input type="checkbox"/> Outro:	Quantidade: Quantidade: Quantidade: Quantidade:	
6.7 Periodicidade do exame de cessação de periculosidade	<input type="checkbox"/> Trimestral <input type="checkbox"/> Semestral <input type="checkbox"/> Anual <input type="checkbox"/> Outro:	<input type="checkbox"/> Quando solicitado	

7 – Características dos Funcionários em Exercício no Estabelecimento	SEMESTRAL
---	------------------

7.1 Total de RH na área de segurança:	26
7.2 Total de RH na área administrativa:	0
7.3 Total de RH na área técnica:	0
7.4 Total Geral:	26
7.5 Advogados / Defensores Públicos alocados na unidade	<input checked="" type="checkbox"/> não <input type="checkbox"/> sim Quantidade: <input type="checkbox"/> Defensoria Pública <input type="checkbox"/> Própria Unidade <input type="checkbox"/> Outra forma de contratação: <input type="checkbox"/> Mensal <input type="checkbox"/> Quinzenal <input type="checkbox"/> Semanal <input type="checkbox"/> Diária

7.6 Auxiliares de Enfermagem	<input checked="" type="checkbox"/> não <input type="checkbox"/> sim Quantidade: <input type="checkbox"/> SUS <input type="checkbox"/> Própria Unidade <input type="checkbox"/> Mensal <input type="checkbox"/> Quinzenal <input type="checkbox"/> Semanal <input type="checkbox"/> Diária
7.7 Assistentes Sociais	<input checked="" type="checkbox"/> não <input type="checkbox"/> sim Quantidade: <input type="checkbox"/> SUAS <input type="checkbox"/> Própria Unidade <input type="checkbox"/> Mensal <input type="checkbox"/> Quinzenal <input type="checkbox"/> Semanal <input type="checkbox"/> Diária
7.8 Dentistas	<input checked="" type="checkbox"/> não <input type="checkbox"/> sim Quantidade: <input type="checkbox"/> SUS <input type="checkbox"/> Própria Unidade <input type="checkbox"/> Mensal <input type="checkbox"/> Quinzenal <input type="checkbox"/> Semanal <input type="checkbox"/> Diária
7.9 Enfermeiros	<input checked="" type="checkbox"/> não <input type="checkbox"/> sim Quantidade: <input type="checkbox"/> SUS <input type="checkbox"/> Própria Unidade <input type="checkbox"/> Mensal <input type="checkbox"/> Quinzenal <input type="checkbox"/> Semanal <input type="checkbox"/> Diária
7.10 Médicos – Clínico Geral	<input checked="" type="checkbox"/> não <input type="checkbox"/> sim Quantidade: <input type="checkbox"/> SUS <input type="checkbox"/> Própria Unidade <input type="checkbox"/> Mensal <input type="checkbox"/> Quinzenal <input type="checkbox"/> Semanal <input type="checkbox"/> Diária
7.11 Médicos – Psiquiatras	<input checked="" type="checkbox"/> não <input type="checkbox"/> sim Quantidade: <input type="checkbox"/> SUS <input type="checkbox"/> Própria Unidade <input type="checkbox"/> Mensal <input type="checkbox"/> Quinzenal <input type="checkbox"/> Semanal <input type="checkbox"/> Diária
7.12 Médicos – Ginecologista	<input checked="" type="checkbox"/> não <input type="checkbox"/> sim Quantidade: <input type="checkbox"/> SUS <input type="checkbox"/> Própria Unidade <input type="checkbox"/> Mensal <input type="checkbox"/> Quinzenal <input type="checkbox"/> Semanal <input type="checkbox"/> Diária
7.13 Pedagogos	<input checked="" type="checkbox"/> não <input type="checkbox"/> sim Quantidade: <input type="checkbox"/> Secretaria de Educação <input type="checkbox"/> Própria Unidade <input type="checkbox"/> Mensal <input type="checkbox"/> Quinzenal <input type="checkbox"/> Semanal <input type="checkbox"/> Diária
7.14 Psicólogos	<input checked="" type="checkbox"/> não <input type="checkbox"/> sim Quantidade: <input type="checkbox"/> SUS <input type="checkbox"/> SUAS <input type="checkbox"/> Própria Unidade <input type="checkbox"/> Mensal <input type="checkbox"/> Quinzenal <input type="checkbox"/> Semanal <input type="checkbox"/> Diária
7.15 Terapeutas Ocupacionais	<input checked="" type="checkbox"/> não <input type="checkbox"/> sim Quantidade: <input type="checkbox"/> SUS <input type="checkbox"/> Própria Unidade <input type="checkbox"/> Mensal <input type="checkbox"/> Quinzenal <input type="checkbox"/> Semanal <input type="checkbox"/> Diária
7.16 Outros:	Quantidade: <input type="checkbox"/> Própria Unidade <input type="checkbox"/> Mensal <input type="checkbox"/> Quinzenal <input type="checkbox"/> Semanal <input type="checkbox"/> Diária
7.17 Agentes Prisionais	<input checked="" type="checkbox"/> sim Quantidade: _10 mulheres 16 homens <input type="checkbox"/> não
7.18 Escala de trabalho:	_12 x 72 _
7.19 Há utilização de uniforme?	<input type="checkbox"/> sim Com identificação pessoal: <input type="checkbox"/> sim <input checked="" type="checkbox"/> não <input checked="" type="checkbox"/> não
7.20 Quais os tipos de cursos ocorrem para o treinamento dos agentes? <input type="checkbox"/> Curso de Formação <input type="checkbox"/> Cursos Especiais Entidade Executora:	<input checked="" type="checkbox"/> Mensal <input type="checkbox"/> Quinzenal <input type="checkbox"/> Semanal <input type="checkbox"/> Diária

8 – Condições Materiais		SEMESTRAL	
8.1 Há camas e colchões para todos os presos?	<input checked="" type="checkbox"/> sim	<input type="checkbox"/> não	
8.2 Há distribuição de uniformes?	<input type="checkbox"/> sim	<input checked="" type="checkbox"/> não	
8.3 Há distribuição de calçados?	<input type="checkbox"/> sim	<input checked="" type="checkbox"/> não	
8.4 Há distribuição de roupas de cama?	<input type="checkbox"/> sim	<input checked="" type="checkbox"/> não	
8.5 Há distribuição de toalhas?	<input type="checkbox"/> sim	<input checked="" type="checkbox"/> não	
8.6 Periodicidade de substituição do material entregue:			
8.7 Há distribuição de artigos de higiene pessoal?	<input type="checkbox"/> sim	<input type="checkbox"/> não	
	Quais:		
8.8 Há distribuição de artigos de limpeza?	<input checked="" type="checkbox"/> sim	<input type="checkbox"/> não	
	Quais: semanal		
8.9 Há distribuição de absorventes para as mulheres?	<input type="checkbox"/> sim	<input type="checkbox"/> não	
8.10 Há distribuição de fraldas, se for o caso?	<input type="checkbox"/> sim	<input type="checkbox"/> não	
8.11 Há local destinado à venda de produtos e objetos permitidos e não fornecidos pela administração? Descrever como é feito o pagamento, controle de preços e destino da receita:	<input type="checkbox"/> sim	<input checked="" type="checkbox"/> não	
8.12 Descrever a mobília que compõe as celas:			
8.13 Há sanitário e lavatório em todas as celas?	<input type="checkbox"/> sim	<input checked="" type="checkbox"/> não	
8.14 Caso não haja instalações sanitárias na cela, como é garantido o acesso aos banheiros externos?			Os presos não ficam fechados nas celas tendo acesso aos banheiros.
8.15 É garantido o acesso ao banheiro no período noturno?	<input checked="" type="checkbox"/> sim	<input type="checkbox"/> não	
8.16 Número de pessoas por vaso sanitário			03
8.17 É garantido a qualquer momento o uso da descarga do vaso sanitário?	<input checked="" type="checkbox"/> sim	<input type="checkbox"/> não	
8.18 Há privacidade para uso das instalações sanitárias?	<input checked="" type="checkbox"/> sim	<input type="checkbox"/> não	
8.19 Número de pessoas por chuveiro			
8.20 É garantido o banho diário?	<input checked="" type="checkbox"/> sim	<input type="checkbox"/> não	
8.21 A água é aquecida?	<input checked="" type="checkbox"/> sim	<input type="checkbox"/> não	
8.22 É fornecida água potável?	<input checked="" type="checkbox"/> sim	<input type="checkbox"/> não	
8.23 A água é racionada?	<input type="checkbox"/> sim	<input checked="" type="checkbox"/> não	
8.23.1 Qual a frequência e duração oferecida?			Todos os dias, 24 horas
8.24 Problemas visíveis nas instalações:	<input type="checkbox"/> hidráulico		
	<input type="checkbox"/> elétrica		
	<input type="checkbox"/> edificação		
	<input type="checkbox"/> outros:		

9 – Alimentação		SEMESTRAL	
9.1 A alimentação é preparada na própria unidade?	<input type="checkbox"/> sim	<input checked="" type="checkbox"/> não	
9.2 Em caso negativo, de onde provém e qual o custo diário da alimentação por preso?			Preparado pela empresa responsável pela alimentação
9.3 O cardápio é orientado por nutricionista?	<input checked="" type="checkbox"/> sim	<input type="checkbox"/> não	
9.4 Qual a quantidade de alimentação fornecida no almoço e janta à pessoa presa (peso)?			740 g

9.5 N.º de refeições diárias: 03	9.6 Horários das refeições: 7h, 11h30 e 17hh.	9.7 Onde as refeições são realizadas? <input checked="" type="checkbox"/> celas <input type="checkbox"/> refeitório <input type="checkbox"/> outro:
9.8 Há controle de qualidade? Na unidade não.		<input type="checkbox"/> sim Qual: <input type="checkbox"/> não
9.9 Descrever o controle:		
9.10 As refeições são		<input type="checkbox"/> padronizadas <input type="checkbox"/> adaptadas por motivos de: <input checked="" type="checkbox"/> saúde <input type="checkbox"/> religiosos <input type="checkbox"/> outros
9.11 Os presos deslocados para audiências e outras atividades externas recebem alimentação e água potável quando saem e quando retornam, independentemente do horário?		<input checked="" type="checkbox"/> sim <input type="checkbox"/> não Em regra são deslocados após o almoço e voltam antes do anoitecer.
9.12 Há outras formas de fornecimento de alimentos?		<input checked="" type="checkbox"/> família <input type="checkbox"/> compra <input type="checkbox"/> outro:

10 – Rotina padrão		SEMESTRAL
10.1 Tempo diário dentro da cela: 13 horas		
10.2 Tempo de pátio de sol: 11 horas Frequência: diariamente	10.3 Tempo de visita: 06 horas Frequência: 2 vezes por semana	
10.4 Tempo de atividades educacionais: Frequência:	10.5 Tempo de atividades laborais: Frequência:	
10.6 Tempo de atividades religiosas: Frequência:	10.7 Tempo de visita íntima: Frequência: 1 hora/ 2 vezes por semana	
10.8 Tempo de atividades esportivas: Frequência: 01 hora/3 vezes na semana	10.8 Tempo das atividades culturais: Frequência:	
10.9 Há programa individualizado para o cumprimento da pena?	<input type="checkbox"/> sim <input checked="" type="checkbox"/> não	
10.10 Em caso positivo, qual a frequência de atualização:	<input type="checkbox"/> mensal <input type="checkbox"/> trimestral <input type="checkbox"/> semestral <input type="checkbox"/> outro:	
10.10.1 Quais profissionais participam da elaboração do programa:		
10.10.2 Descreva os procedimentos para elaboração do programa individualizado:		

11 – Assistência à Saúde		SEMESTRAL
11.1 Existe unidade básica de saúde do SUS?	<input type="checkbox"/> sim <input checked="" type="checkbox"/> não	
11.2 Está integrado à Rede Cegonha do SUS?	<input type="checkbox"/> sim <input checked="" type="checkbox"/> não	
11.3 Há distribuição de preservativos?	<input type="checkbox"/> sim Frequência: _____ <input type="checkbox"/> não	
11.4 Há acesso às medicações definidas pelo SUS para farmácias de unidades prisionais?	<input type="checkbox"/> sim <input type="checkbox"/> não	
11.5 Há acesso às medicações prescritas que não estão no pacote SUS?	<input type="checkbox"/> sim <input type="checkbox"/> não	

11.6 Há exames e consultas de ingresso?	<input type="checkbox"/> sim	<input type="checkbox"/> não
11.7 Há pré-natal para presas gestantes?	<input type="checkbox"/> sim	<input type="checkbox"/> não
11.8 Há vacinação regular? Se sim, quais vacinas são oferecidas?	<input checked="" type="checkbox"/> sim	<input type="checkbox"/> não
11.9 As pessoas presas têm acesso a médico particular, caso haja a contratação deste profissional por seus familiares?	<input checked="" type="checkbox"/> sim	<input type="checkbox"/> não
11.10 As pessoas presas têm acesso aos exames médicos necessários?	<input type="checkbox"/> sim	<input type="checkbox"/> não
11.11 Quais trabalhos são realizados para prevenção ou controle de doenças infecto-contagiosas?	Não possui.	
11.12 Há ambulância na unidade?	<input type="checkbox"/> sim	<input type="checkbox"/> não
11.13 Para que estabelecimentos da rede de saúde as pessoas presas tem acesso, quando necessário?	<input type="checkbox"/> Unidade Básica de Saúde – UBS <input checked="" type="checkbox"/> Unidade de Pronto Atendimento – UPA <input checked="" type="checkbox"/> Hospital <input type="checkbox"/> Centro de Atendimento Psicossocial – CAPS <input type="checkbox"/> Outro:	

12 – Assistência à Saúde		ANUAL				
12.1 Programa de necessidades do módulo de saúde por tipo de estabelecimento penal ⁶ Assinale na tabela: Ausência (A) Inconforme (I) Conforme (C) Observações:	PROGRAMA DISCRIMINADO ⁷	Estabelecimentos Penais		CP		
	Pro-por-ção					
	Sala de recepção e espera	Até 100 presos (10h/sem)		A		
	Sala de acolhimento multiprofissional			A		
	Sala de atendimento clínico multiprofissional			A		
	Consultório de atendimento ginecológico com sanitário ⁸			A		
	Estoque			A		
	Dispensação de medicamentos e estoque			A		
Cela enfermaria com solário ⁹			A			

Sanitário para pacientes			A		
Consultório de atendimento odontológico	De 101 a 300 presos (20h/semana)		A		
Sala multiuso			A		
Sala de procedimentos			A		
Laboratório de diagnóstico ¹⁰ De 301 a 700 presos (30h/semana)			A		
Sala de coleta de material para laboratório			A		
Sala de Raio X			A		
Cela de espera	De 701 a 1000 presos (40h/semana)		A		
Consultório Médico			A		
Sala de curativos, suturas e Posto de Enfermagem			A		
Cela de Observação (02 leitos)			A		
Central de material esterilizado / expurgo			A		
Roupaia			A		
Depósito de Material de Limpeza			A		
Sanitários para equipe de saúde			A		

13 – Assistência Jurídica		SEMESTRAL	
13.1 Às pessoas presas sem condições financeiras é proporcionada assistência jurídica gratuita e permanente?	<input checked="" type="checkbox"/> sim	<input type="checkbox"/> não	
13.2 Em caso positivo, por quem é prestada a assistência?	Defensoria Pública		
13.3 A Funai presta assistência jurídica aos presos/internos indígenas?	<input type="checkbox"/> sim	<input checked="" type="checkbox"/> não	
13.4 Onde é realizado o contato entre a pessoa presa e o advogado?			
13.5 A Defensoria Pública do Estado comparece com regularidade?	<input type="checkbox"/> sim	<input checked="" type="checkbox"/> não	
13.6 Direitos concedidos	Periodicidade:		
a. Saídas temporárias	_____ / mês		
b. Livramento condicional	_____ / mês		
c. Progressões	_____ / mês		
d. Indulto	_____ / ano		

14 – Assistência Laboral		SEMESTRAL				
14.1 Há oficinas de trabalho?		<input type="checkbox"/> sim <input checked="" type="checkbox"/> não		Quantidade:		
14.2 Quantas das oficinas são administradas pelo estabelecimento?		Total:				
14.3 Quantas das oficinas são administradas em parceria com a iniciativa privada?		Total:				
14.4 Atividade	Quantidade de Envolvidos		Envolvidos Remunerados		Envolvidos Não-Remunerados	
	Mulher	Homem	Mulher	Homem	Mulher	Homem
a. Cozinha						
b. Limpeza						
c. Serviços Administrativos						
d. Oficinas de trabalho						
e. Biblioteca						
f. Fábrica						
g. Agricultura						
h. Artesanato						
i. Pecuária						
j. Outros: Especificar: _____						

14.4.1 Remuneração		Mulher		Homem		
a. Cozinha						
b. Limpeza						
c. Serviços Administrativos						
d. Oficinas de trabalho						
e. Biblioteca						
f. Fábrica						
g. Agricultura						
h. Artesanato						
i. Pecuária						
j. Outros						
14.5 Total de presos ou internos com permissão para trabalho externo:						
14.6 Há avaliação das aptidões e capacidades do preso para sua alocação em determinado trabalho? Em caso positivo, como essa avaliação é realizada?		<input type="checkbox"/> sim		<input type="checkbox"/> não		
14.7 Há avaliação e estímulo ao crescimento profissional que permita a qualificação ou diversificação do trabalho? Em caso positivo, descreva.		<input type="checkbox"/> sim		<input type="checkbox"/> não		

15.1 Programa de necessidades do módulo de educação por tipo de estabelecimento penal¹¹

Assinale na tabela:

Ausência (A)

Inconforme (I)

Conforme (C)

Observações:

PROGRAMA DISCRIMINADO¹²

	P ¹³	CP	COL	coc	HCTP ¹⁴
Biblioteca	A				
Sala de aula ¹⁵	A				
Instalação sanitária (pessoa presa)	A				
Sala de professores	A				
Sala de informática	A				
Sala de encontros com a sociedade ¹⁶	C				

15.2 Indique nas atividades o número de presos envolvidos:

_____ alfabetização

_____ ensino fundamental

_____ ensino médio

_____ profissionalizante

___05 outros:

Especificar: _Cursos na modalidade EAD_____

15.3 Os cursos são ministrados por:	
<input type="checkbox"/> Professores do Sistema Penitenciário Estadual <input type="checkbox"/> Professores da Secretaria Estadual de Educação <input type="checkbox"/> Professores da Secretaria Municipal de Educação <input type="checkbox"/> Presos monitores <input type="checkbox"/> Voluntários <input type="checkbox"/> Outros professores: Especificar: _____	
15.4 Há atividades esportivas?	<input type="checkbox"/> não <input checked="" type="checkbox"/> sim Quais: Futebol Onde: Quadra
15.5 Há atividades culturais/lazer?	<input type="checkbox"/> não <input type="checkbox"/> sim Quais: Onde:
15.6 Se há biblioteca, como funciona o acesso das pessoas presas aos livros:	

16 – Assistência Religiosa		SEMESTRAL	
16.1 Há visita de religiosos?	<input type="checkbox"/> sim	<input checked="" type="checkbox"/> não	
16.2 Quais denominações visitam o estabelecimento?	<input type="checkbox"/> Espíritas <input type="checkbox"/> Católicos <input type="checkbox"/> Evangélicos <input type="checkbox"/> de Matriz Africana <input type="checkbox"/> Outra:		
16.3 Onde são realizadas as cerimônias religiosas?			
16.4 É permitida a entrada de objetos que fazem parte da cerimônia?	<input type="checkbox"/> sim	<input type="checkbox"/> não	
16.5 As necessidades religiosas são consideradas com relação às vestimentas, horários e rotinas?	<input type="checkbox"/> sim	<input type="checkbox"/> não	

17 – Assistência Social		SEMESTRAL	
17.1 Há recintos adequados para a atividade de assistência social?	<input type="checkbox"/> sim	<input checked="" type="checkbox"/> não	
17.2 Ações de assistência social desenvolvidas:			
Contato com familiares	<input type="checkbox"/> sim	<input checked="" type="checkbox"/> não	
Documentos	<input type="checkbox"/> sim	<input checked="" type="checkbox"/> não	
Benefícios da Previdência Social	<input type="checkbox"/> sim	<input checked="" type="checkbox"/> não	
Ações com os egressos	<input type="checkbox"/> sim	<input checked="" type="checkbox"/> não	
Ações com o SUAS	<input type="checkbox"/> sim	<input checked="" type="checkbox"/> não	
Projetos, se sim, quais:	<input type="checkbox"/> sim	<input checked="" type="checkbox"/> não	

18 – Segurança		SEMESTRAL	
18.1 A segurança interna é realizada por:			
<input type="checkbox"/> policiais civis	<input type="checkbox"/> policiais militares	<input checked="" type="checkbox"/> agentes penitenciários	
<input type="checkbox"/> terceiros	<input type="checkbox"/> outros:		

18.2 Equipamentos disponibilizados pelos responsáveis pela segurança interna:		
Arma menos letal (bala de borracha)	<input checked="" type="checkbox"/> sim	<input type="checkbox"/> não
Arma letal	<input checked="" type="checkbox"/> sim	<input type="checkbox"/> não
Taser	<input type="checkbox"/> sim	<input checked="" type="checkbox"/> não
Gás de pimenta / lacrimogênio	<input checked="" type="checkbox"/> sim	<input type="checkbox"/> não
Cacetete / Tonfa	<input checked="" type="checkbox"/> sim	<input type="checkbox"/> não
Algemas	<input checked="" type="checkbox"/> sim	<input type="checkbox"/> não
Rádio	<input checked="" type="checkbox"/> sim	<input type="checkbox"/> não
Alarme	<input type="checkbox"/> sim	<input checked="" type="checkbox"/> não
Circuito de vigilância interna	<input checked="" type="checkbox"/> sim	<input type="checkbox"/> não
Outro:	<input type="checkbox"/> sim	<input type="checkbox"/> não
18.3 No caso de uso de arma de fogo:		
Os usuários têm porte de armas?	<input checked="" type="checkbox"/> sim	<input type="checkbox"/> não
É garantido treinamento periódico?	<input checked="" type="checkbox"/> sim	<input type="checkbox"/> não
18.4 No caso de emprego de arma de fogo?	<input type="checkbox"/> sim	<input type="checkbox"/> não
18.5 No caso de uso de arma tipo Taser os registros de descarga do equipamento são identificados por servidor?	<input type="checkbox"/> sim	<input type="checkbox"/> não
18.6 A segurança externa é realizada por:		
<input type="checkbox"/> policiais civis	<input type="checkbox"/> policiais militares	<input checked="" type="checkbox"/> agentes penitenciários
<input type="checkbox"/> terceiros	<input type="checkbox"/> outros:	
18.7 A escolta externa é realizada por:		
<input type="checkbox"/> policiais civis	<input type="checkbox"/> policiais militares	<input checked="" type="checkbox"/> agentes penitenciários
<input type="checkbox"/> terceiros	<input type="checkbox"/> outros:	
18.8 Há escolta externa específica para área de saúde:		
<input checked="" type="checkbox"/> sim	<input type="checkbox"/> não	
18.9 Existe grupo de intervenção especial vinculado à unidade?	<input checked="" type="checkbox"/> sim	<input type="checkbox"/> não
18.10 Caso exista, quem são os envolvidos:		
<input type="checkbox"/> policiais civis	<input type="checkbox"/> policiais militares	<input checked="" type="checkbox"/> agentes penitenciários
<input type="checkbox"/> terceiros	<input type="checkbox"/> outros:	
18.11 Equipamentos disponibilizados para o controle da entrada:		
Portal detector de metal	<input checked="" type="checkbox"/> sim	<input type="checkbox"/> não
Raquete detectora de metal	<input checked="" type="checkbox"/> sim	<input type="checkbox"/> não
Banco detector de metal	<input type="checkbox"/> sim	<input checked="" type="checkbox"/> não
Raio X	<input type="checkbox"/> sim	<input checked="" type="checkbox"/> não
Espectômetro	<input type="checkbox"/> sim	<input checked="" type="checkbox"/> não
Boddy Scanner	<input type="checkbox"/> sim	<input checked="" type="checkbox"/> não
Outro:		
19 – Disciplina e ocorrências		
MENSAL		
19.1 Há registro de imposição de sanção disciplinar aos presos? Quase não há, apenas em casos graves	<input type="checkbox"/> sim	<input type="checkbox"/> não
19.2 Qual a forma adotada para o registro?	<input type="checkbox"/> Livro	<input checked="" type="checkbox"/> PAD
	<input type="checkbox"/> Procedimento Eletrônico	
	<input type="checkbox"/> Outro	

19.3 No registro da sanção de natureza grave é anotado o prévio procedimento disciplinar?	<input type="checkbox"/> sim	<input type="checkbox"/> não
19.4 Há sanção disciplinar de natureza grave sem instauração do respectivo procedimento?	<input type="checkbox"/> sim	<input checked="" type="checkbox"/> não
19.5 Toda notícia de falta disciplinar enseja a instauração de procedimento?	<input type="checkbox"/> sim	<input type="checkbox"/> não
19.6 A falta disciplinar é reconhecida judicialmente?	<input type="checkbox"/> sim	<input type="checkbox"/> não
19.7 São executadas sanções coletivas?	<input type="checkbox"/> sim	<input type="checkbox"/> não
19.8 É observado o direito de defesa do preso?	<input checked="" type="checkbox"/> sim	<input type="checkbox"/> não
Se sim, em qual fase?	<input type="checkbox"/> fase administrativa <input type="checkbox"/> fase judicial	
19.9 O ato administrativo que determina a aplicação da sanção disciplinar é motivado?	<input type="checkbox"/> sim	<input type="checkbox"/> não
19.10 Quais as condições da cela usada para aplicação de sanção disciplinar?		
19.11 Qual o maior período aplicado de isolamento?	<input type="checkbox"/> 10 dias <input type="checkbox"/> 30 dias	<input type="checkbox"/> 20 dias <input type="checkbox"/> outro:
19.12 Qual o tempo médio de rebaixamento de comportamento ou reabilitação por falta grave?		
19.13 Qual o número de sanções por falta grave (mês)?	0	
19.14 Houve motins ou rebeliões nos últimos 12 meses?	<input type="checkbox"/> sim	<input checked="" type="checkbox"/> não
19.15 Ocorrências nos últimos 12 meses:	Mulheres	Homens
19.16 Fugas (pessoas)		0
19.17 Pessoas evadidas		0
19.18 Saídas temporárias (pessoas)		0
19.19 Mortes naturais		0
19.20 Mortes por homicídio		0
19.21 Mortes acidentais		0
19.22 Mortes por suicídio		0
19.23 Incidentes com funcionários (pessoas)		1

20 – Visitas		SEMESTRAL	
20.1 A visita social ocorre regularmente?	<input type="checkbox"/> sim <input type="checkbox"/> não	18reqüência: _____	
20.2 Quantas pessoas podem ser cadastradas por preso para realizarem a visita?	<input type="checkbox"/> 1 ou 2 <input checked="" type="checkbox"/> 5 ou 6 <input type="checkbox"/> 8 ou mais	<input type="checkbox"/> 3 ou 4 <input type="checkbox"/> 6 ou 7	
20.3 Quantas pessoas podem realizar a visita por vez?	<input checked="" type="checkbox"/> 1 ou 2 <input type="checkbox"/> 5 ou 6 <input type="checkbox"/> 9 ou mais	<input type="checkbox"/> 3 ou 4 <input type="checkbox"/> 7 ou 8	
20.4 Qual o local que ocorre a visita social:	<input type="checkbox"/> pátio de visita <input type="checkbox"/> celas	<input type="checkbox"/> pátio do banho de sol <input checked="" type="checkbox"/> outro: Parlatório	
20.5 Há local específico para visita de crianças?	<input type="checkbox"/> sim	<input checked="" type="checkbox"/> não	
20.6 Há permissão para visitas íntimas?	<input checked="" type="checkbox"/> sim <input type="checkbox"/> não	18reqüência: 2 vezes na semana _____	

20.7 Há permissão para visitas íntimas homoafetivas?	<input type="checkbox"/> sim <input type="checkbox"/> não
20.8 Qual o local que ocorre a visita íntima?	<input type="checkbox"/> módulo de visita íntima <input type="checkbox"/> pátio do banho de sol <input checked="" type="checkbox"/> celas <input type="checkbox"/> outro:
20.9 Quais os procedimentos de revista dos visitantes?	<input checked="" type="checkbox"/> mecânica(detector de metais, raquetes, banco, espectômetro) <input type="checkbox"/> manual sem desnudamento <input type="checkbox"/> com desnudamento <input type="checkbox"/> outro:
20.10 É permitida a visita de menores de 18 anos?	<input checked="" type="checkbox"/> sim <input type="checkbox"/> não

21 – Relato das pessoas presas ou de funcionários		MENSAL
21.1 Há reclamações sobre quais aspectos:	<input type="checkbox"/> Instalações <input type="checkbox"/> Assistência Jurídica <input type="checkbox"/> Assistência Saúde <input type="checkbox"/> Assistência Educacional <input type="checkbox"/> Assistência social <input type="checkbox"/> Atividades Esportivas <input type="checkbox"/> Lazer <input type="checkbox"/> Visita <input type="checkbox"/> Maus tratos ou tortura <input checked="" type="checkbox"/> Outros: Calor, solicitação de ar-condicionado e de trabalho.	
21.2 No caso de maus tratos ou tortura, há indícios dos fatos relatados?	<input type="checkbox"/> Não <input type="checkbox"/> Sim <ul style="list-style-type: none"> <input type="checkbox"/> Ferimentos no corpo <input type="checkbox"/> Marcas de projéteis nas celas ou outros ambientes <input type="checkbox"/> Relatos idênticos em diferentes alas <input type="checkbox"/> Nas datas dos eventos houve cancelamento de visita, entrada de grupos especiais de intervenção, transferência de presos, movimentações noturnas ou outra situação atípica <input type="checkbox"/> Locais característicos como ambiente de castigo (sem colchão, sem sanitário, sem iluminação, sem ventilação, sujos, com insetos, entre outros aspectos) <input type="checkbox"/> Uso de bala clava (capuz) <input type="checkbox"/> Outros: 	
21.3 Quais providências foram tomadas para apurar os fatos até o momento?	<input type="checkbox"/> Exame de corpo de delito <input type="checkbox"/> Denúncia formalizada ao Juiz ou Ministério Público <input type="checkbox"/> Inquérito <input type="checkbox"/> Instauração de procedimento administrativo <input type="checkbox"/> Outro:	
21.4 Quais providências serão tomadas para apurar os fatos a partir de agora?	<input type="checkbox"/> Exame de corpo de delito <input type="checkbox"/> Denúncia formalizada ao Juiz ou Ministério Público <input type="checkbox"/> Inquérito	

	<input type="checkbox"/> Instauração de procedimento administrativo <input type="checkbox"/> Outro:
21.5 Há orientação no estabelecimento quanto à forma de acessar:	<input type="checkbox"/> Ouvidoria <input type="checkbox"/> Corregedoria <input type="checkbox"/> Disque 100 <input type="checkbox"/> Outro:
	<input type="checkbox"/> Conselho da Comunidade <input type="checkbox"/> Conselho Penitenciário <input type="checkbox"/> Comissão de DH da OAB
21.6 Outras informações:	

22 – Diversos	SEMESTRAL	
22.1 No momento da inclusão da pessoa presa, há explicações sobre o funcionamento do estabelecimento?	<input type="checkbox"/> sim	<input type="checkbox"/> não
22.2 No momento da inclusão da pessoa presa, há explicações sobre direitos e deveres do preso?	<input type="checkbox"/> sim	<input type="checkbox"/> não
22.3 Quando se aproxima a liberdade há algum trabalho realizado para preparação do preso?	<input type="checkbox"/> sim	Frequência: _____ <input type="checkbox"/> não
22.4 É permitida a entrada de jornais e revistas?	<input checked="" type="checkbox"/> sim	<input type="checkbox"/> não
22.5 Como funciona o envio e recebimento de correspondências?	É enviado quando solicitado.	
22.6 As pessoas presas têm acesso a telefone público?	<input type="checkbox"/> sim	<input checked="" type="checkbox"/> não
22.7 Há alistamento, transferência e revisão eleitoral de presos provisórios?	<input checked="" type="checkbox"/> sim	<input type="checkbox"/> não
Motivo:		
22.8 É permitido o uso de:		
a. Rádio/Aparelho de Som	<input checked="" type="checkbox"/> sim	<input type="checkbox"/> não
b. TV	<input checked="" type="checkbox"/> sim	<input type="checkbox"/> não
c. Vídeo/DVD	<input checked="" type="checkbox"/> sim	<input type="checkbox"/> não
d. Geladeira	<input checked="" type="checkbox"/> sim	<input type="checkbox"/> não
e. Fogão/Fogareiro/Mergulhão/Rabo Quente	<input checked="" type="checkbox"/> sim	<input type="checkbox"/> não
f. Ventilador	<input checked="" type="checkbox"/> sim	<input type="checkbox"/> não
g. Outros:		
22.9 Há organizações não governamentais atuando no estabelecimento?	<input type="checkbox"/> sim	<input checked="" type="checkbox"/> não

22.10 Se existe, em quais áreas:	<input type="checkbox"/> gestão <input type="checkbox"/> educação <input type="checkbox"/> saúde <input type="checkbox"/> assistência social <input type="checkbox"/> trabalho <input type="checkbox"/> religiosa <input type="checkbox"/> comunicação <input type="checkbox"/> cidadania <input type="checkbox"/> reciclagem <input type="checkbox"/> manutenção <input type="checkbox"/> Outras:
Qual a frequência:	<input type="checkbox"/> diária <input type="checkbox"/> semanal <input type="checkbox"/> quinzenal <input type="checkbox"/> mensal <input type="checkbox"/> esporádico <input type="checkbox"/> outro:
22.11 Como é tratado o lixo produzido no estabelecimento?	<input type="checkbox"/> separado <input type="checkbox"/> reciclado <input type="checkbox"/> não é recolhido <input type="checkbox"/> coleta municipal <input checked="" type="checkbox"/> outro: recolhido diariamente

23 – Inspeções		MENSAL
23.1 O estabelecimento é inspecionado regularmente por:		
a. Juiz Corregedor	<input type="checkbox"/> sim	Frequência: _____ <input type="checkbox"/> não
b. Juiz de Execução	<input checked="" type="checkbox"/> sim	Frequência: 02 vezes ao mês <input type="checkbox"/> não
c. Ministério Público	<input checked="" type="checkbox"/> sim	Frequência: mensal <input type="checkbox"/> não
d. Defensor Público	<input type="checkbox"/> sim	Frequência: _____ <input checked="" type="checkbox"/> não
e. Conselho Penitenciário	<input checked="" type="checkbox"/> sim	Frequência: _____ <input type="checkbox"/> não
f. Conselho da Comunidade	<input checked="" type="checkbox"/> sim	Frequência: _____ <input type="checkbox"/> não
g. Conselho Estadual de Direitos Humanos ou Comitê Estadual de Combate à Tortura	<input type="checkbox"/> sim	Frequência: _____ <input type="checkbox"/> não
c. Comissão de Direitos Humanos da OAB	<input type="checkbox"/> sim	Frequência: _____ <input checked="" type="checkbox"/> não
h. Pastoral Carcerária	<input type="checkbox"/> sim	Frequência: _____ <input checked="" type="checkbox"/> não
i. Outros:		

24 – Valoração sobre os itens inspecionados		SEMESTRAL			
Item avaliado	Ótimo 10-9	Bom 8-7	Regular 6-4	Ruim 3-0	Não avaliado
24.1. Estrutura predial	9				
24.2 Manutenção	9				
24.3 Limpeza	10				
24.4 Ventilação das celas		8			
24.5 Iluminação das celas		8			
24.6 Insolação das celas		8			

24.7 Cozinha					x
24.8 Refeitório					x
24.9 Assistência à saúde			5		
24.10 Assistência à educação				3	
24.11 Assistência jurídica		8			
24.12 Assistência social			6		
24.13 Atividades laborais				3	
24.14 Cella para isolamento/seguro					x
24.15 Cella de sanção disciplinar					x
24.16 Local de visita social					x
24.17 Local de visita íntima		8			
24.18 Pátio de sol			6		
24.19 Alojamento dos agentes					x
24.20 Segurança		8			
24.21 Procedimentos da unidade		8			

3. Centro de Ressocialização de Cuiabá

2 – Identificação do Estabelecimento		ANUAL
2.1 Estabelecimento:	<u>Centro de Ressocialização de Cuiabá</u>	
2.2 Apelido da unidade:		
2.2.1 Endereço:	<u>Avenida Gonçalo Antunes de Barros, nº 3245, Bairro Novo Mato Grosso.</u>	
2.2.2 Cidade/UF:	<u>Cuiabá/MT</u>	
2.3	<input checked="" type="checkbox"/> Penitenciária <input type="checkbox"/> Cadeia Pública / Presídio <input type="checkbox"/> Colônias agrícolas, industriais ou similares <input type="checkbox"/> Centro de Observação Criminológica <input type="checkbox"/> Hospital de Custódia <input type="checkbox"/> Casa de Albergado	
2.4	<input checked="" type="checkbox"/> Masculino <input type="checkbox"/> Feminino	

3 – Administração		SEMESTRAL
3.1 Gestão	<input checked="" type="checkbox"/> Pública <input type="checkbox"/> Terceirização de serviços complementares (alimentação, limpeza, lavanderia) <input type="checkbox"/> Terceirização da equipe técnica e administrativa <input type="checkbox"/> Terceirização da equipe de segurança <input type="checkbox"/> Método APAC	
3.2 Responsável pelo estabelecimento:	<u>Winkler de Freitas Teles</u>	
3.3 Cargo:	<u>Diretor</u>	
3.4 Formação Profissional	<input checked="" type="checkbox"/> Direito <input type="checkbox"/> Ciências Sociais <input type="checkbox"/> Psicologia <input type="checkbox"/> Pedagogia <input type="checkbox"/> Administração <input type="checkbox"/> Serviço Social <input type="checkbox"/> Outra:	

3.5 Responsável pela segurança:	<u>Sílvia Roberto Alves</u>		
3.6 Cargo:	<u>Diretor Adjunto</u>		
3.7 Formação Profissional:	<u>Ensino Médio Completo</u>		
3.8 Quantidade de computadores:	<input type="checkbox"/> 1 a 3 <input type="checkbox"/> 4 a 6 <input type="checkbox"/> 7 a 9 <input type="checkbox"/> 10 a 12 <input checked="" type="checkbox"/> 13 a 15 <input type="checkbox"/> > 15		
3.9 Acesso à Internet	<input checked="" type="checkbox"/> Sim <input type="checkbox"/> Não		
3.10 Alimenta o INFOPEN	<input type="checkbox"/> Integralmente <input checked="" type="checkbox"/> Parcialmente <input type="checkbox"/> Não alimenta <input type="checkbox"/> Mensal <input type="checkbox"/> Trimestral <input type="checkbox"/> Semestral <input type="checkbox"/> Anual <input type="checkbox"/> Outro:		
3.11 Regulamento interno da unidade/Estado	<input type="checkbox"/> Não <input checked="" type="checkbox"/> Sim		3.12 Regulamento disciplinar penitenciário da unidade/Estado <input type="checkbox"/> Não <input checked="" type="checkbox"/> Sim

4 – Características do Estabelecimento		SEMESTRAL																																														
4.1 Capacidade total:	392																																															
4.1.2 Lotação total:	799																																															
4.2 Capacidade Mulheres:	4.3 Capacidade homens:		4.4 Capacidade LGBT:																																													
4.2.1 Lotação Mulheres:	4.3.1 Lotação homens:		4.4.1 Lotação LGBT:																																													
<input type="checkbox"/> Condenada <input type="checkbox"/> Provisória	<input checked="" type="checkbox"/> Condenado <input checked="" type="checkbox"/> Provisório		<input type="checkbox"/> Condenada/o <input type="checkbox"/> Provisória/o																																													
4.5 Há alas separadas para diferentes regimes?	<input type="checkbox"/> sim <input type="checkbox"/> não																																															
4.6 Há alas separadas para presos provisórios e condenados?	<input type="checkbox"/> sim <input checked="" type="checkbox"/> não																																															
4.7 Há alas separadas para idosos?	<input type="checkbox"/> sim <input checked="" type="checkbox"/> não																																															
4.8 Há alas separadas para mulheres, se for o caso?	<input type="checkbox"/> sim <input type="checkbox"/> não																																															
4.9 Há alas separadas para pessoas em medida de segurança?	<input type="checkbox"/> sim <input checked="" type="checkbox"/> não																																															
4.10 Há alas separadas para LGBT?	<input checked="" type="checkbox"/> sim <input type="checkbox"/> não																																															
4.11 Há local especial para cumprimento de seguimento de seguro/custódia diferenciada?	<input type="checkbox"/> sim <input checked="" type="checkbox"/> não																																															
4.12 Há acessibilidade para pessoas com deficiência?	<input type="checkbox"/> sim <input checked="" type="checkbox"/> não																																															
4.13 Há celas metálicas?	<input type="checkbox"/> sim <input type="checkbox"/> não																																															
4.14 Programa de necessidades por tipo de estabelecimento penal ¹⁷	<table border="1" style="width: 100%; border-collapse: collapse;"> <thead> <tr> <th rowspan="2" style="width: 20%;">Assinale na tabela: Ausência (A) Inconforme (I) Conforme (C)</th> <th colspan="2" style="text-align: center;">Estabelecimento penal</th> <th colspan="4"></th> </tr> <tr> <th style="text-align: center;">Módulos¹⁸</th> <th style="writing-mode: vertical-rl; transform: rotate(180deg);">Penitenciária</th> <th></th> <th></th> <th></th> <th></th> </tr> </thead> <tbody> <tr> <td>Guarda Externa</td> <td style="text-align: center;">I</td> <td style="background-color: #808080;"></td> <td style="background-color: #808080;"></td> <td style="background-color: #808080;"></td> <td style="background-color: #808080;"></td> <td style="background-color: #808080;"></td> </tr> <tr> <td>Agente Penitenciário / Monitor</td> <td style="text-align: center;">I</td> <td style="background-color: #808080;"></td> <td style="background-color: #808080;"></td> <td style="background-color: #808080;"></td> <td style="background-color: #808080;"></td> <td style="background-color: #808080;"></td> </tr> <tr> <td>Administração</td> <td style="text-align: center;">I</td> <td style="background-color: #808080;"></td> <td style="background-color: #808080;"></td> <td style="background-color: #808080;"></td> <td style="background-color: #808080;"></td> <td style="background-color: #808080;"></td> </tr> <tr> <td>Recepção/Revista</td> <td style="text-align: center;">I</td> <td style="background-color: #808080;"></td> <td style="background-color: #808080;"></td> <td style="background-color: #808080;"></td> <td style="background-color: #808080;"></td> <td style="background-color: #808080;"></td> </tr> </tbody> </table>							Assinale na tabela: Ausência (A) Inconforme (I) Conforme (C)	Estabelecimento penal						Módulos¹⁸	Penitenciária					Guarda Externa	I						Agente Penitenciário / Monitor	I						Administração	I						Recepção/Revista	I					
Assinale na tabela: Ausência (A) Inconforme (I) Conforme (C)	Estabelecimento penal																																															
	Módulos¹⁸	Penitenciária																																														
Guarda Externa	I																																															
Agente Penitenciário / Monitor	I																																															
Administração	I																																															
Recepção/Revista	I																																															
Observações:																																																

17 Parâmetros estabelecidos na Resolução CNPCP 09/2011 – Arquitetura Penal

18 Legenda:

	Centro observação / triagem / Inclusão	I					
	Tratamento Penal	I					
	Vivência coletiva	I					
	Vivência individual	I					
	Serviços	I					
	Saúde	I					
	Tratamento para dependentes químicos	I					
	Oficina de trabalho	I					
	Educativo	I					
	Polivalente	I					
	Creche	A					
	Berçário	A					
	Visita íntima	I					
	Esportes						
4.15 Número de celas individuais	Homens:			Mulheres:			
4.15.1 Lotação celas individuais	Homens:			Mulheres:			
4.15.2 Dimensão	_____ m X _____ m			_____ m X _____ m			
4.16 Número de celas coletivas	Homens: 68			Mulheres:			
4.16.1 Capacidade média das celas coletivas	Homens: 08			Mulheres:			
4.16.2 Lotação média das celas coletivas	Homens:			Mulheres:			
4.16.3 Dimensão	_____ m X _____ m			_____ m X _____ m			
4.17 Permeabilidade do solo (áreas sem pavimentação)	<input checked="" type="checkbox"/> 1 a 3% <input type="checkbox"/> 3 a 5% <input type="checkbox"/> 5 a 10% <input type="checkbox"/> > 10%						
4.18 Ventilação cruzada geral	<input checked="" type="checkbox"/> insuficiente <input type="checkbox"/> suficiente <input type="checkbox"/> excessiva						
4.19 Ventilação cruzada nas celas	<input checked="" type="checkbox"/> insuficiente <input type="checkbox"/> suficiente <input type="checkbox"/> excessiva						
4.20 Iluminação natural nas celas	<input type="checkbox"/> inexistente <input checked="" type="checkbox"/> existente						
4.21 Incidência de sol nas celas	<input checked="" type="checkbox"/> insuficiente <input type="checkbox"/> suficiente <input type="checkbox"/> excessiva						
4.22 Programa de combate a incêndio	<input type="checkbox"/> inexistente <input type="checkbox"/> existente						
4.23 Extintores de incêndio	<input type="checkbox"/> insuficiente <input type="checkbox"/> suficiente <input type="checkbox"/> sem condições de uso <input type="checkbox"/> em condições de uso						
4.24 Construído ou ampliado com subvenção de recursos federais?	<input type="checkbox"/> sim <input checked="" type="checkbox"/> não		4.25 Reformado com subvenção de recursos federais?		<input type="checkbox"/> sim <input checked="" type="checkbox"/> não		

4.26 Indicativos da atuação de facções no estabelecimento? sim não Quais: CV/MT

5 – Características das Pessoas Presas MENSAL

5.1 Há pessoas com deficiência?	<input checked="" type="checkbox"/> sim <input type="checkbox"/> não	Quantidade: 02
5.2 Há pessoas com mais de 60 anos presas?	<input checked="" type="checkbox"/> sim <input type="checkbox"/> não	Quantidade: 08
5.3 Há indígenas presos?	<input type="checkbox"/> sim <input type="checkbox"/> não	Quantidade: <input checked="" type="checkbox"/>
5.4 Há notificação para Funai quanto ao ingresso do indígena?	<input checked="" type="checkbox"/> sim <input type="checkbox"/> não	
5.5 Há estrangeiros presos?	<input type="checkbox"/> sim <input checked="" type="checkbox"/> não	Quantidade:
5.6 Há adolescentes internados no local?	<input type="checkbox"/> sim <input checked="" type="checkbox"/> não	Quantidade:
5.7 Os adolescentes estão separados dos adultos?	<input type="checkbox"/> sim <input type="checkbox"/> não	
5.8 Providências adotadas em relação à separação imediata e retirada do(s) adolescente(s):		
5.9 Há pessoas presas com transtorno mental?	<input checked="" type="checkbox"/> sim <input type="checkbox"/> não	Quantidade: 05
5.10 Há pessoas presas em tratamento para dependência química?	<input checked="" type="checkbox"/> sim <input type="checkbox"/> não	Quantidade: 60
5.11 Há pessoas presas com Diabetes?	<input checked="" type="checkbox"/> sim <input type="checkbox"/> não	Quantidade: 07
5.12 Há pessoas presas com Hipertensão?	<input checked="" type="checkbox"/> sim <input type="checkbox"/> não	Quantidade:
5.13 Há pessoas presas com HIV?	<input checked="" type="checkbox"/> sim <input type="checkbox"/> não	Quantidade: 09
5.14 Há pessoas presas com Hepatite?	<input checked="" type="checkbox"/> sim <input type="checkbox"/> não	Quantidade: 02
5.15 Há pessoas presas com Tuberculose?	<input checked="" type="checkbox"/> sim <input type="checkbox"/> não	Quantidade: 06
5.16 Há pessoas presas com Hanseníase?	<input checked="" type="checkbox"/> sim <input type="checkbox"/> não	Quantidade: 01
5.17 Há pessoas presas em RDD?	<input type="checkbox"/> sim <input checked="" type="checkbox"/> não	Quantidade:
5.18 Há presas gestantes?	<input type="checkbox"/> sim <input type="checkbox"/> não	Quantidade:
5.19 Há crianças permanecendo com suas mães presas?	<input type="checkbox"/> sim <input checked="" type="checkbox"/> não	Quantidade:

6 – Características das Pessoas cumprindo Medida Segurança MENSAL

6.1 Quantidade de pessoas cumprindo	Nenhuma	6.2 Quantidade de pessoas cumprindo medida ambulatorial:	Nenhuma
-------------------------------------	---------	--	---------

medida de internação:			
6.3 Pacientes com mais tempo de internação:	<input type="checkbox"/> até 1 ano <input type="checkbox"/> de 1 a 3 anos <input type="checkbox"/> de 4 a 6 anos <input type="checkbox"/> de 7 a 9 anos <input type="checkbox"/> de 10 a 20 anos <input type="checkbox"/> de 21 a 30 anos <input type="checkbox"/> mais que 30 anos	Quantidade: Quantidade: Quantidade: Quantidade: Quantidade: Quantidade: Quantidade:	
6.4 Há pacientes com alta médica?	<input type="checkbox"/> sim <input type="checkbox"/> não	Quantidade:	
6.5 Pacientes indultados no último ano:	<input type="checkbox"/> sim <input checked="" type="checkbox"/> não	Quantidade:	
6.6 Pacientes encaminhados no último ano para:	<input type="checkbox"/> Centro de Atenção Psicossocial - CAPS <input type="checkbox"/> Serviços Residenciais Terapêuticos -SRTs <input type="checkbox"/> Programa de Volta para Casa – PVC <input type="checkbox"/> Outro:	Quantidade: Quantidade: Quantidade: Quantidade:	
6.7 Periodicidade do exame de cessação de periculosidade	<input type="checkbox"/> Trimestral <input type="checkbox"/> Outro:	<input type="checkbox"/> Semestral <input type="checkbox"/> Anual <input checked="" type="checkbox"/> Quando solicitado	

7 – Características dos Funcionários em Exercício no Estabelecimento SEMESTRAL	
7.1 Total de RH na área de segurança:	204
7.2 Total de RH na área administrativa:	17
7.3 Total de RH na área técnica:	15
7.4 Total Geral:	236
7.5 Advogados / Defensores Públicos alocados na unidade	<input checked="" type="checkbox"/> não <input type="checkbox"/> sim Quantidade: <input type="checkbox"/> Defensoria Pública <input type="checkbox"/> Própria Unidade <input type="checkbox"/> Outra forma de contratação: <input type="checkbox"/> Mensal <input type="checkbox"/> Quinzenal <input type="checkbox"/> Semanal <input type="checkbox"/> Diária
7.6 Auxiliares de Enfermagem	<input type="checkbox"/> não <input checked="" type="checkbox"/> sim Quantidade: 06 <input type="checkbox"/> SUS <input checked="" type="checkbox"/> Própria Unidade <input type="checkbox"/> Mensal <input type="checkbox"/> Quinzenal <input type="checkbox"/> Semanal <input type="checkbox"/> Diária
7.7 Assistentes Sociais	<input type="checkbox"/> não <input checked="" type="checkbox"/> sim Quantidade: 02 <input type="checkbox"/> SUAS <input checked="" type="checkbox"/> Própria Unidade <input type="checkbox"/> Mensal <input type="checkbox"/> Quinzenal <input type="checkbox"/> Semanal <input type="checkbox"/> Diária
7.8 Dentistas	<input type="checkbox"/> não <input checked="" type="checkbox"/> sim Quantidade: 01 <input type="checkbox"/> SUS <input checked="" type="checkbox"/> Própria Unidade <input type="checkbox"/> Mensal <input type="checkbox"/> Quinzenal <input type="checkbox"/> Semanal <input type="checkbox"/> Diária
7.9 Enfermeiros	<input type="checkbox"/> não <input checked="" type="checkbox"/> sim Quantidade: 02 <input type="checkbox"/> SUS <input checked="" type="checkbox"/> Própria Unidade <input type="checkbox"/> Mensal <input type="checkbox"/> Quinzenal <input type="checkbox"/> Semanal <input type="checkbox"/> Diária
7.10 Médicos – Clínico Geral	<input type="checkbox"/> não <input checked="" type="checkbox"/> sim Quantidade: 01

	<input type="checkbox"/> SUS <input checked="" type="checkbox"/> Própria Unidade <input type="checkbox"/> Mensal <input type="checkbox"/> Quinzenal <input type="checkbox"/> Semanal <input type="checkbox"/> Diária
7.11 Médicos – Psiquiatras	<input checked="" type="checkbox"/> não <input type="checkbox"/> sim Quantidade: <input type="checkbox"/> SUS <input type="checkbox"/> Própria Unidade <input type="checkbox"/> Mensal <input type="checkbox"/> Quinzenal <input type="checkbox"/> Semanal <input type="checkbox"/> Diária
7.12 Médicos – Ginecologista	<input checked="" type="checkbox"/> não <input type="checkbox"/> sim Quantidade: <input type="checkbox"/> SUS <input type="checkbox"/> Própria Unidade <input type="checkbox"/> Mensal <input type="checkbox"/> Quinzenal <input type="checkbox"/> Semanal <input type="checkbox"/> Diária
7.13 Pedagogos	<input type="checkbox"/> não <input checked="" type="checkbox"/> sim Quantidade: 01 <input type="checkbox"/> Secretaria de Educação <input type="checkbox"/> Própria Unidade <input type="checkbox"/> Mensal <input checked="" type="checkbox"/> Quinzenal <input type="checkbox"/> Semanal <input type="checkbox"/> Diária
7.14 Psicólogos	<input type="checkbox"/> não <input type="checkbox"/> sim Quantidade: 03 <input type="checkbox"/> SUS <input type="checkbox"/> SUAS <input checked="" type="checkbox"/> Própria Unidade <input type="checkbox"/> Mensal <input type="checkbox"/> Quinzenal <input type="checkbox"/> Semanal <input type="checkbox"/> Diária
7.15 Terapeutas Ocupacionais	<input checked="" type="checkbox"/> não <input type="checkbox"/> sim Quantidade: <input type="checkbox"/> SUS <input type="checkbox"/> Própria Unidade <input type="checkbox"/> Mensal <input type="checkbox"/> Quinzenal <input type="checkbox"/> Semanal <input type="checkbox"/> Diária
7.16 Outros:	Quantidade: <input type="checkbox"/> <input type="checkbox"/> Própria Unidade <input type="checkbox"/> Mensal <input type="checkbox"/> Quinzenal <input type="checkbox"/> Semanal <input type="checkbox"/> Diária
7.17 Agentes Prisionais	<input checked="" type="checkbox"/> sim Quantidade: _84 mulheres 120 homens <input type="checkbox"/> não
7.18 Escala de trabalho:	_24 x 72_
7.19 Há utilização de uniforme?	<input checked="" type="checkbox"/> sim Com identificação pessoal: <input type="checkbox"/> sim <input checked="" type="checkbox"/> não <input type="checkbox"/> não
7.20 Quais os tipos de cursos ocorrem para o treinamento dos agentes? <input type="checkbox"/> Curso de Formação <input type="checkbox"/> Cursos Especiais Entidade Executora:	<input type="checkbox"/> Mensal <input type="checkbox"/> Quinzenal <input type="checkbox"/> Semanal <input type="checkbox"/> Diária

8 – Condições Materiais	SEMESTRAL	
8.1 Há camas e colchões para todos os presos?	<input type="checkbox"/> sim	<input type="checkbox"/> não
8.2 Há distribuição de uniformes? Para os trabalhadores	<input checked="" type="checkbox"/> sim	<input type="checkbox"/> não
8.3 Há distribuição de calçados? Para os trabalhadores	<input checked="" type="checkbox"/> sim	<input type="checkbox"/> não
8.4 Há distribuição de roupas de cama? Lençol	<input checked="" type="checkbox"/> sim	<input type="checkbox"/> não
8.5 Há distribuição de toalhas?	<input type="checkbox"/> sim	<input checked="" type="checkbox"/> não
8.6 Periodicidade de substituição do material entregue:		
8.7 Há distribuição de artigos de higiene pessoal?	<input checked="" type="checkbox"/> sim	<input type="checkbox"/> não
	Quais:	
8.8 Há distribuição de artigos de limpeza? Uma vez por semana	<input checked="" type="checkbox"/> sim	<input type="checkbox"/> não
	Quais:	
8.9 Há distribuição de absorventes para as mulheres?	<input type="checkbox"/> sim	<input type="checkbox"/> não
8.10 Há distribuição de fraldas, se for o caso?	<input type="checkbox"/> sim	<input type="checkbox"/> não

8.11 Há local destinado à venda de produtos e objetos permitidos e não fornecidos pela administração? Descrever como é feito o pagamento, controle de preços e destino da receita:	<input checked="" type="checkbox"/> sim <input type="checkbox"/> não Mantido pela associação de servidores penitenciários.
8.12 Descrever a mobília que compõe as celas:	
8.13 Há sanitário e lavatório em todas as celas?	<input checked="" type="checkbox"/> sim <input type="checkbox"/> não
8.14 Caso não haja instalações sanitárias na cela, como é garantido o acesso aos banheiros externos?	
8.15 É garantido o acesso ao banheiro no período noturno?	<input checked="" type="checkbox"/> sim <input type="checkbox"/> não
8.16 Número de pessoas por vaso sanitário	03/04
8.17 É garantido a qualquer momento o uso da descarga do vaso sanitário?	<input checked="" type="checkbox"/> sim <input type="checkbox"/> não
8.18 Há privacidade para uso das instalações sanitárias?	<input checked="" type="checkbox"/> sim <input type="checkbox"/> não
8.19 Número de pessoas por chuveiro	03/04
8.20 É garantido o banho diário?	<input checked="" type="checkbox"/> sim <input type="checkbox"/> não
8.21 A água é aquecida?	<input checked="" type="checkbox"/> sim <input type="checkbox"/> não
8.22 É fornecida água potável?	<input checked="" type="checkbox"/> sim <input type="checkbox"/> não
8.23 A água é racionada?	<input type="checkbox"/> sim <input checked="" type="checkbox"/> não
8.23.1 Qual a frequência e duração oferecida?	
8.24 Problemas visíveis nas instalações:	<input type="checkbox"/> hidráulico <input type="checkbox"/> elétrica <input type="checkbox"/> edificação <input type="checkbox"/> outros:

9 – Alimentação		SEMESTRAL
9.1 A alimentação é preparada na própria unidade?	<input type="checkbox"/> sim <input checked="" type="checkbox"/> não	
9.2 Em caso negativo, de onde provém e qual o custo diário da alimentação por preso?	Provem da empresa Vogue Alimentação e Nutrição LTDA. Custo diário de R\$ 14,54 sendo 2,40 – café, 6,07 – almoço e 6,07 jantar.	
9.3 O cardápio é orientado por nutricionista?	<input checked="" type="checkbox"/> sim <input type="checkbox"/> não	
9.4 Qual a quantidade de alimentação fornecida no almoço e janta à pessoa presa (peso)?	Média de 800g no almoço e 800g no jantar.	
9.5 N.º de refeições diárias: 03	9.6 Horários das refeições: 7h, 11h e 18h	9.7 Onde as refeições são realizadas? <input checked="" type="checkbox"/> celas <input type="checkbox"/> refeitório <input type="checkbox"/> outro:
9.8 Há controle de qualidade?	<input checked="" type="checkbox"/> sim <input type="checkbox"/> não	Qual:
9.9 Descrever o controle:		
9.10 As refeições são	<input type="checkbox"/> padronizadas <input type="checkbox"/> adaptadas por motivos de: <input checked="" type="checkbox"/> saúde <input type="checkbox"/> religiosos <input type="checkbox"/> outros	
9.11 Os presos deslocados para audiências e outras atividades externas recebem alimentação e água	<input type="checkbox"/> sim <input type="checkbox"/> não	

potável quando saem e quando retornam, independentemente do horário?	Os deslocamentos são feitos antes ou após as refeições.
9.12 Há outras formas de fornecimento de alimentos?	<input checked="" type="checkbox"/> família <input checked="" type="checkbox"/> compra <input type="checkbox"/> outro:

10 – Rotina padrão		SEMESTRAL
10.1 Tempo diário dentro da cela: 12 horas		
10.2 Tempo de pátio de sol: 12 horas Frequência: 14 horas	10.3 Tempo de visita: 8 horas Frequência: 2 vezes por semana	
10.4 Tempo de atividades educacionais: Frequência:	10.5 Tempo de atividades laborais: 8 horas Frequência: diária	
10.6 Tempo de atividades religiosas: 02 horas Frequência: diariamente	10.7 Tempo de visita íntima: 8 horas Frequência: 2 vezes por semana	
10.8 Tempo de atividades esportivas: 02 horas Frequência: diariamente	10.8 Tempo das atividades culturais: Frequência:	
10.9 Há programa individualizado para o cumprimento da pena?	<input type="checkbox"/> sim <input type="checkbox"/> não	
10.10 Em caso positivo, qual a frequência de atualização:	<input type="checkbox"/> mensal <input type="checkbox"/> trimestral <input type="checkbox"/> semestral <input type="checkbox"/> outro:	
10.10.1 Quais profissionais participam da elaboração do programa:		
10.10.2 Descreva os procedimentos para elaboração do programa individualizado:		

11 – Assistência à Saúde		SEMESTRAL
11.1 Existe unidade básica de saúde do SUS?	<input checked="" type="checkbox"/> sim <input type="checkbox"/> não	
11.2 Está integrado à Rede Cegonha do SUS?	<input type="checkbox"/> sim <input type="checkbox"/> não	
11.3 Há distribuição de preservativos?	<input checked="" type="checkbox"/> sim Frequência: _____ <input type="checkbox"/> não	
11.4 Há acesso às medicações definidas pelo SUS para farmácias de unidades prisionais?	<input type="checkbox"/> sim <input type="checkbox"/> não	
11.5 Há acesso às medicações prescritas que não estão no pacote SUS?	<input type="checkbox"/> sim <input type="checkbox"/> não	
11.6 Há exames e consultas de ingresso?	<input type="checkbox"/> sim <input type="checkbox"/> não	
11.7 Há pré-natal para presas gestantes?	<input type="checkbox"/> sim <input type="checkbox"/> não	
11.8 Há vacinação regular? Se sim, quais vacinas são oferecidas?	<input checked="" type="checkbox"/> sim <input type="checkbox"/> não	
11.9 As pessoas presas têm acesso a médico particular, caso haja a contratação deste profissional por seus familiares?	<input checked="" type="checkbox"/> sim <input type="checkbox"/> não	
11.10 As pessoas presas têm acesso aos exames médicos necessários?	<input type="checkbox"/> sim <input type="checkbox"/> não	

11.11 Quais trabalhos são realizados para prevenção ou controle de doenças infecto-contagiosas?	Campanha e orientação
11.12 Há ambulância na unidade?	<input type="checkbox"/> sim <input checked="" type="checkbox"/> não
11.13 Para que estabelecimentos da rede de saúde as pessoas presas tem acesso, quando necessário?	<input checked="" type="checkbox"/> Unidade Básica de Saúde – UBS <input checked="" type="checkbox"/> Unidade de Pronto Atendimento – UPA <input checked="" type="checkbox"/> Hospital <input type="checkbox"/> Centro de Atendimento Psicossocial – CAPS <input type="checkbox"/> Outro:

12 – Assistência à Saúde		ANUAL				
12.1 Programa de necessidades do módulo de saúde por tipo de estabelecimento penal ¹⁹ Assinale na tabela: Ausência (A) Inconforme (I) Conforme (C) Observações:	PROGRAMA DISCRIMINADO²⁰ Pro-por-ção	Estabelecimentos Penais	P			
	Sala de recepção e espera	Até 100 presos (10h/sem)				
	Sala de acolhimento multiprofissional					
	Sala de atendimento clínico multiprofissional					
	Consultório de atendimento ginecológico com sanitário ²¹					
	Estoque					
	Dispensação de medicamentos e estoque					
	Cela enfermaria com solário ²²					
	Sanitário para pacientes	De 101 a 300 presos (20h/semana)				
	Consultório de atendimento odontológico					
	Sala multiuso					
	Sala de procedimentos					
	Laboratório de diagnóstico ²³ De 301 a 700 presos (30h/semana)					

Sala de coleta de material para laboratório	De 701 a 1000 presos (40h/semana)						
Sala de Raio X							
Cela de espera							
Consultório Médico							
Sala de curativos, suturas e Posto de Enfermagem							
Cela de Observação (02 leitos)							
Central de material esterilizado / expurgo							
Rouparia							
Depósito de Material de Limpeza							
Sanitários para equipe de saúde							

* Não foi possível verificar pois o setor estava fechado e a chave não estava na unidade.

13 – Assistência Jurídica		SEMESTRAL	
13.1 Às pessoas presas sem condições financeiras é proporcionada assistência jurídica gratuita e permanente?	<input checked="" type="checkbox"/> sim	<input type="checkbox"/> não	
13.2 Em caso positivo, por quem é prestada a assistência?	Defensoria Pública		
13.3 A Funai presta assistência jurídica aos presos/internos indígenas?	<input checked="" type="checkbox"/> sim	<input type="checkbox"/> não	
13.4 Onde é realizado o contato entre a pessoa presa e o advogado?			
13.5 A Defensoria Pública do Estado comparece com regularidade?	<input checked="" type="checkbox"/> sim	<input type="checkbox"/> não	Periodicidade: Semanalmente
13.6 Direitos concedidos			
a. Saídas temporárias	_____ / mês		
b. Livramento condicional	_____ / mês		
c. Progressões	_____ / mês		
d. Indulto	_____ / ano		

14 – Assistência Laboral		SEMESTRAL				
14.1 Há oficinas de trabalho?	<input checked="" type="checkbox"/> sim	<input type="checkbox"/> não	Quantidade: 16			
14.2 Quantas das oficinas são administradas pelo estabelecimento?	Total: 13					
14.3 Quantas das oficinas são administradas em parceria com a iniciativa privada?	Total: 03					
14.4 Atividade	Quantidade de Envolvidos		Envolvidos Remunerados		Envolvidos Não-Remunerados	
	Mulher	Homem	Mulher	Homem	Mulher	Homem
a. Cozinha		<u>04</u>				
b. Limpeza		<u>15</u>				

c. Serviços Administrativos		<u>04</u>			
d. Oficinas de trabalho		<u>01</u>			
e. Biblioteca					
f. Fábrica					
g. Agricultura					
h. Artesanato		<u>04</u>			
i. Pecuária					
j. Outros: Total 220 Especificar: _____ _____					
14.4.1 Remuneração		Mulher		Homem	
a. Cozinha					
b. Limpeza					
c. Serviços Administrativos					
d. Oficinas de trabalho					
e. Biblioteca					
f. Fábrica					
g. Agricultura					
h. Artesanato					
i. Pecuária					
j. Outros				60	
14.5 Total de presos ou internos com permissão para trabalho externo:			53		
14.6 Há avaliação das aptidões e capacidades do preso para sua alocação em determinado trabalho? Em caso positivo, como essa avaliação é realizada?		<input checked="" type="checkbox"/> sim		<input type="checkbox"/> não	
14.7 Há avaliação e estímulo ao crescimento profissional que permita a qualificação ou diversificação do trabalho? Em caso positivo, descreva.		<input checked="" type="checkbox"/> sim		<input type="checkbox"/> não	

15.1 Programa de necessidades do módulo de educação por tipo de estabelecimento penal²⁴

Assinale na tabela:

- Ausência (A)
- Inconforme (I)
- Conforme (C)

Observações:

PROGRAMA DISCRIMINADO²⁵

		P²⁶	CP	COL	coc	HCTP²⁷
Biblioteca	I					
Sala de aula ²⁸	I					
Instalação sanitária (pessoa presa)	I					
Sala de professores	I					
Sala de informática	I					
Sala de encontros com a sociedade ²⁹	I					

15.2 Indique nas atividades o número de presos envolvidos:

___66 alfabetização

___104 ensino fundamental

___46 ensino médio

___20 profissionalizante

___ outros:

Especificar: _____

15.3 Os cursos são ministrados por:	
<input type="checkbox"/> Professores do Sistema Penitenciário Estadual <input checked="" type="checkbox"/> Professores da Secretaria Estadual de Educação <input checked="" type="checkbox"/> Professores da Secretaria Municipal de Educação <input type="checkbox"/> Presos monitores <input type="checkbox"/> Voluntários <input type="checkbox"/> Outros professores: Especificar: _____	
15.4 Há atividades esportivas?	<input checked="" type="checkbox"/> não <input type="checkbox"/> sim Quais: Onde:
15.5 Há atividades culturais/lazer?	<input type="checkbox"/> não <input checked="" type="checkbox"/> sim Quais: Onde:
15.6 Se há biblioteca, como funciona o acesso das pessoas presas aos livros:	Quem estuda tem acesso aos livros.

16 – Assistência Religiosa		SEMESTRAL	
16.1 Há visita de religiosos?	<input checked="" type="checkbox"/> sim	<input type="checkbox"/> não	
16.2 Quais denominações visitam o estabelecimento?	<input type="checkbox"/> Espíritas <input checked="" type="checkbox"/> Evangélicos <input type="checkbox"/> Outra:	<input checked="" type="checkbox"/> Católicos <input type="checkbox"/> de Matriz Africana	
16.3 Onde são realizadas as cerimônias religiosas?	Na própria cela		
16.4 É permitida a entrada de objetos que fazem parte da cerimônia?	<input checked="" type="checkbox"/> sim	<input type="checkbox"/> não	
16.5 As necessidades religiosas são consideradas com relação às vestimentas, horários e rotinas?	<input type="checkbox"/> sim	<input type="checkbox"/> não	

17 – Assistência Social		SEMESTRAL	
17.1 Há recintos adequados para a atividade de assistência social?	<input checked="" type="checkbox"/> sim	<input type="checkbox"/> não	
17.2 Ações de assistência social desenvolvidas:			
Contato com familiares	<input checked="" type="checkbox"/> sim	<input type="checkbox"/> não	
Documentos	<input checked="" type="checkbox"/> sim	<input type="checkbox"/> não	
Benefícios da Previdência Social	<input checked="" type="checkbox"/> sim	<input type="checkbox"/> não	
Ações com os egressos	<input type="checkbox"/> sim	<input type="checkbox"/> não	
Ações com o SUAS	<input type="checkbox"/> sim	<input type="checkbox"/> não	
Projetos, se sim, quais:	<input checked="" type="checkbox"/> sim	<input type="checkbox"/> não	

18 – Segurança		SEMESTRAL	
18.1 A segurança interna é realizada por:	<input type="checkbox"/> policiais civis	<input type="checkbox"/> policiais militares	<input checked="" type="checkbox"/> agentes penitenciários

<input type="checkbox"/> terceiros	<input type="checkbox"/> outros:		
18.2 Equipamentos disponibilizados pelos responsáveis pela segurança interna:			
Arma menos letal (bala de borracha)		<input checked="" type="checkbox"/> sim	<input type="checkbox"/> não
Arma letal		<input checked="" type="checkbox"/> sim	<input type="checkbox"/> não
Taser		<input checked="" type="checkbox"/> sim	<input type="checkbox"/> não
Gás de pimenta / lacrimogênio		<input checked="" type="checkbox"/> sim	<input type="checkbox"/> não
Cacetete / Tonfa		<input checked="" type="checkbox"/> sim	<input type="checkbox"/> não
Algemas		<input checked="" type="checkbox"/> sim	<input type="checkbox"/> não
Rádio		<input checked="" type="checkbox"/> sim	<input type="checkbox"/> não
Alarme		<input type="checkbox"/> sim	<input checked="" type="checkbox"/> não
Circuito de vigilância interna		<input type="checkbox"/> sim	<input checked="" type="checkbox"/> não
Outro:		<input type="checkbox"/> sim	<input checked="" type="checkbox"/> não
18.3 No caso de uso de arma de fogo:			
Os usuários têm porte de armas?		<input checked="" type="checkbox"/> sim	<input type="checkbox"/> não
É garantido treinamento periódico?		<input type="checkbox"/> sim	<input checked="" type="checkbox"/> não
18.4 No caso de emprego de arma de fogo?		<input type="checkbox"/> sim	<input type="checkbox"/> não
18.5 No caso de uso de arma tipo Taser os registros de descarga do equipamento são identificados por servidor?		<input checked="" type="checkbox"/> sim	<input type="checkbox"/> não
18.6 A segurança externa é realizada por:			
<input type="checkbox"/> policiais civis	<input type="checkbox"/> policiais militares	<input checked="" type="checkbox"/> agentes penitenciários	
<input type="checkbox"/> terceiros	<input type="checkbox"/> outros:		
18.7 A escolta externa é realizada por:			
<input type="checkbox"/> policiais civis	<input type="checkbox"/> policiais militares	<input checked="" type="checkbox"/> agentes penitenciários	
<input type="checkbox"/> terceiros	<input type="checkbox"/> outros:		
18.8 Há escolta externa específica para área de saúde:			
<input type="checkbox"/> sim	<input checked="" type="checkbox"/> não		
18.9 Existe grupo de intervenção especial vinculado à unidade?		<input checked="" type="checkbox"/> sim	<input type="checkbox"/> não
18.10 Caso exista, quem são os envolvidos:			
<input type="checkbox"/> policiais civis	<input type="checkbox"/> policiais militares	<input checked="" type="checkbox"/> agentes penitenciários	
<input type="checkbox"/> terceiros	<input type="checkbox"/> outros:		
18.11 Equipamentos disponibilizados para o controle da entrada:			
Portal detector de metal		<input checked="" type="checkbox"/> sim	<input type="checkbox"/> não
Raquete detectora de metal		<input checked="" type="checkbox"/> sim	<input type="checkbox"/> não
Banco detector de metal		<input checked="" type="checkbox"/> sim	<input type="checkbox"/> não
Raio X		<input checked="" type="checkbox"/> sim	<input type="checkbox"/> não
Espectômetro		<input type="checkbox"/> sim	<input checked="" type="checkbox"/> não
Boddy Scanner		<input type="checkbox"/> sim	<input checked="" type="checkbox"/> não
Outro:			

19 – Disciplina e ocorrências

MENSAL

19.1 Há registro de imposição de sanção disciplinar aos presos?	<input checked="" type="checkbox"/> sim	<input type="checkbox"/> não
---	---	------------------------------

19.2 Qual a forma adotada para o registro?	<input type="checkbox"/> Livro	<input checked="" type="checkbox"/> PAD
	<input type="checkbox"/> Procedimento Eletrônico	
	<input type="checkbox"/> Outro	
19.3 No registro da sanção de natureza grave é anotado o prévio procedimento disciplinar?	<input checked="" type="checkbox"/> sim	<input type="checkbox"/> não
19.4 Há sanção disciplinar de natureza grave sem instauração do respectivo procedimento?	<input checked="" type="checkbox"/> sim	<input type="checkbox"/> não
19.5 Toda notícia de falta disciplinar enseja a instauração de procedimento?	<input checked="" type="checkbox"/> sim	<input type="checkbox"/> não
19.6 A falta disciplinar é reconhecida judicialmente?	<input checked="" type="checkbox"/> sim	<input type="checkbox"/> não
19.7 São executadas sanções coletivas?	<input type="checkbox"/> sim	<input type="checkbox"/> não
19.8 É observado o direito de defesa do preso?	<input type="checkbox"/> sim	<input type="checkbox"/> não
Se sim, em qual fase?	<input type="checkbox"/> fase administrativa	<input type="checkbox"/> fase judicial
19.9 O ato administrativo que determina a aplicação da sanção disciplinar é motivado?	<input type="checkbox"/> sim	<input type="checkbox"/> não
19.10 Quais as condições da cela usada para aplicação de sanção disciplinar?		
19.11 Qual o maior período aplicado de isolamento?	<input type="checkbox"/> 10 dias	<input type="checkbox"/> 20 dias
	<input type="checkbox"/> 30 dias	<input type="checkbox"/> outro:
19.12 Qual o tempo médio de rebaixamento de comportamento ou reabilitação por falta grave?		
19.13 Qual o número de sanções por falta grave (mês)?		
19.14 Houve motins ou rebeliões nos últimos 12 meses?	<input type="checkbox"/> sim	<input checked="" type="checkbox"/> não
19.15 Ocorrências nos últimos 12 meses:	Mulheres	Homens
19.16 Fugas (pessoas)		
19.17 Pessoas evadidas		05
19.18 Saídas temporárias (pessoas)		
19.19 Mortes naturais		01
19.20 Mortes por homicídio		
19.21 Mortes acidentais		02
19.22 Mortes por suicídio		
19.23 Incidentes com funcionários (pessoas)		

20 – Visitas		SEMESTRAL	
20.1 A visita social ocorre regularmente?	<input checked="" type="checkbox"/> sim	36reqüência: 2 vezes por semana	
	<input type="checkbox"/> não		
20.2 Quantas pessoas podem ser cadastradas por preso para realizarem a visita?	<input type="checkbox"/> 1 ou 2	<input checked="" type="checkbox"/> 3 ou 4	
	<input type="checkbox"/> 5 ou 6	<input type="checkbox"/> 6 ou 7	
	<input type="checkbox"/> 8 ou mais		
20.3 Quantas pessoas podem realizar a visita por vez?	<input checked="" type="checkbox"/> 1 ou 2	<input type="checkbox"/> 3 ou 4	
	<input type="checkbox"/> 5 ou 6	<input type="checkbox"/> 7 ou 8	
	<input type="checkbox"/> 9 ou mais		
20.4 Qual o local que ocorre a visita social:	<input type="checkbox"/> pátio de visita	<input type="checkbox"/> pátio do banho de sol	
	<input type="checkbox"/> celas	<input checked="" type="checkbox"/> outro:	
20.5 Há local específico para visita de crianças?	<input type="checkbox"/> sim	<input checked="" type="checkbox"/> não	

20.6 Há permissão para visitas íntimas?	<input checked="" type="checkbox"/> sim 37reqüência: 2 vezes por semana <input type="checkbox"/> não
20.7 Há permissão para visitas íntimas homoafetivas?	<input checked="" type="checkbox"/> sim <input type="checkbox"/> não
20.8 Qual o local que ocorre a visita íntima?	<input type="checkbox"/> módulo de visita íntima <input type="checkbox"/> pátio do banho de sol <input checked="" type="checkbox"/> celas <input type="checkbox"/> outro:
20.9 Quais os procedimentos de revista dos visitantes?	<input checked="" type="checkbox"/> mecânica(detector de metais, raquetes, banco, espectômetro) <input type="checkbox"/> manual sem desnudamento <input type="checkbox"/> com desnudamento <input type="checkbox"/> outro:
20.10 É permitida a visita de menores de 18 anos?	<input checked="" type="checkbox"/> sim <input type="checkbox"/> não

21 – Relato das pessoas presas ou de funcionários		MENSAL
21.1 Há reclamações sobre quais aspectos:	<input checked="" type="checkbox"/> Instalações <input checked="" type="checkbox"/> Assistência Jurídica <input checked="" type="checkbox"/> Assistência Saúde <input type="checkbox"/> Assistência Educacional <input type="checkbox"/> Assistência social <input type="checkbox"/> Atividades Esportivas <input type="checkbox"/> Lazer <input type="checkbox"/> Visita <input type="checkbox"/> Maus tratos ou tortura <input type="checkbox"/> Outros:	
21.2 No caso de maus tratos ou tortura, há indícios dos fatos relatados?	<input type="checkbox"/> Não <input type="checkbox"/> Sim <input type="checkbox"/> Ferimentos no corpo <input type="checkbox"/> Marcas de projéteis nas celas ou outros ambientes <input type="checkbox"/> Relatos idênticos em diferentes alas <input type="checkbox"/> Nas datas dos eventos houve cancelamento de visita, entrada de grupos especiais de intervenção, transferência de presos, movimentações noturnas ou outra situação atípica <input type="checkbox"/> Locais característicos como ambiente de castigo (sem colchão, sem sanitário, sem iluminação, sem ventilação, sujos, com insetos, entre outros aspectos) <input type="checkbox"/> Uso de bala clava (capuz) <input type="checkbox"/> Outros:	
21.3 Quais providências foram tomadas para apurar os fatos até o momento?	<input type="checkbox"/> Exame de corpo de delito <input type="checkbox"/> Denúncia formalizada ao Juiz ou Ministério Público <input type="checkbox"/> Inquérito <input type="checkbox"/> Instauração de procedimento administrativo <input type="checkbox"/> Outro:	

21.4 Quais providências serão tomadas para apurar os fatos a partir de agora?	<input type="checkbox"/> Exame de corpo de delito <input type="checkbox"/> Denúncia formalizada ao Juiz ou Ministério Público <input type="checkbox"/> Inquérito <input type="checkbox"/> Instauração de procedimento administrativo <input type="checkbox"/> Outro:	
21.5 Há orientação no estabelecimento quanto à forma de acessar:	<input type="checkbox"/> Ouvidoria <input type="checkbox"/> Corregedoria <input type="checkbox"/> Disque 100 <input type="checkbox"/> Outro:	<input type="checkbox"/> Conselho da Comunidade <input type="checkbox"/> Conselho Penitenciário <input type="checkbox"/> Comissão de DH da OAB
21.6 Outras informações:		

22 – Diversos	SEMESTRAL	
22.1 No momento da inclusão da pessoa presa, há explicações sobre o funcionamento do estabelecimento?	<input type="checkbox"/> sim	<input type="checkbox"/> não
22.2 No momento da inclusão da pessoa presa, há explicações sobre direitos e deveres do preso?	<input type="checkbox"/> sim	<input type="checkbox"/> não
22.3 Quando se aproxima a liberdade há algum trabalho realizado para preparação do preso?	<input type="checkbox"/> sim	Frequência: _____ <input type="checkbox"/> não
22.4 É permitida a entrada de jornais e revistas?	<input checked="" type="checkbox"/> sim	<input type="checkbox"/> não
22.5 Como funciona o envio e recebimento de correspondências?	Familiar/Serviços sociais	
22.6 As pessoas presas têm acesso a telefone público?	<input type="checkbox"/> sim	<input checked="" type="checkbox"/> não
22.7 Há alistamento, transferência e revisão eleitoral de presos provisórios?	<input type="checkbox"/> sim	<input checked="" type="checkbox"/> não
Motivo:		
22.8 É permitido o uso de:		
a. Rádio/Aparelho de Som	<input checked="" type="checkbox"/> sim	<input type="checkbox"/> não
b. TV	<input checked="" type="checkbox"/> sim	<input type="checkbox"/> não
c. Vídeo/DVD	<input checked="" type="checkbox"/> sim	<input type="checkbox"/> não
d. Geladeira	<input checked="" type="checkbox"/> sim	<input type="checkbox"/> não
e. Fogão/Fogareiro/Mergulhão/Rabo Quente	<input type="checkbox"/> sim	<input type="checkbox"/> não
f. Ventilador	<input checked="" type="checkbox"/> sim	<input type="checkbox"/> não
g. Outros:		

22.9 Há organizações não governamentais atuando no estabelecimento?	<input type="checkbox"/> sim <input checked="" type="checkbox"/> não
22.10 Se existe, em quais áreas:	<input type="checkbox"/> gestão <input type="checkbox"/> educação <input type="checkbox"/> saúde <input type="checkbox"/> assistência social <input type="checkbox"/> trabalho <input type="checkbox"/> religiosa <input type="checkbox"/> comunicação <input type="checkbox"/> cidadania <input type="checkbox"/> reciclagem <input type="checkbox"/> manutenção <input type="checkbox"/> Outras:
Qual a frequência:	<input type="checkbox"/> diária <input type="checkbox"/> semanal <input type="checkbox"/> quinzenal <input type="checkbox"/> mensal <input type="checkbox"/> esporádico <input type="checkbox"/> outro:
22.11 Como é tratado o lixo produzido no estabelecimento?	<input type="checkbox"/> separado <input type="checkbox"/> reciclado <input type="checkbox"/> não é recolhido <input type="checkbox"/> coleta municipal <input type="checkbox"/> outro: recolhido diariamente

23 – Inspeções		MENSAL
23.1 O estabelecimento é inspecionado regularmente por:		
a. Juiz Corregedor	<input type="checkbox"/> sim <input type="checkbox"/> não	Frequência: _____ <input type="checkbox"/>
b. Juiz de Execução	<input checked="" type="checkbox"/> sim <input type="checkbox"/> não	Frequência: bimestral _____
c. Ministério Público	<input checked="" type="checkbox"/> sim <input type="checkbox"/> não	Frequência: trimestral _____
d. Defensor Público	<input checked="" type="checkbox"/> sim <input type="checkbox"/> não	Frequência: semanal _____
e. Conselho Penitenciário	<input type="checkbox"/> sim <input checked="" type="checkbox"/> não	Frequência: esporádica _____
f. Conselho da Comunidade	<input type="checkbox"/> sim <input type="checkbox"/> não	Frequência: esporádica <input checked="" type="checkbox"/>
g. Conselho Estadual de Direitos Humanos ou Comitê Estadual de Combate à Tortura	<input type="checkbox"/> sim <input type="checkbox"/> não	Frequência: esporádica <input checked="" type="checkbox"/>
c. Comissão de Direitos Humanos da OAB	<input type="checkbox"/> sim <input type="checkbox"/> não	Frequência: esporádica <input checked="" type="checkbox"/>
h. Pastoral Carcerária	<input checked="" type="checkbox"/> sim <input type="checkbox"/> não	Frequência: semanal <input type="checkbox"/>
i. Outros:		

24 – Valoração sobre os itens inspecionados		SEMESTRAL			
Item avaliado	Ótimo 10-9	Bom 8-7	Regular 6-4	Ruim 3-0	Não avaliado
24.1. Estrutura predial		7			
24.2 Manutenção		7			
24.3 Limpeza		8			

24.4 Ventilação das celas			6		
24.5 Iluminação das celas			6		
24.6 Insolação das celas			6		
24.7 Cozinha					-
24.8 Refeitório					-
24.9 Assistência à saúde					-
24.10 Assistência à educação					-
24.11 Assistência jurídica					-
24.12 Assistência social					-
24.13 Atividades laborais	9				
24.14 Cella para isolamento/seguro					-
24.15 Cella de sanção disciplinar					-
24.16 Local de visita social					-
24.17 Local de visita íntima				3	
24.18 Pátio de sol					-
24.19 Alojamento dos agentes					-
24.20 Segurança		8			
24.21 Procedimentos da unidade		8			

4. Penitenciária Central do Estado

2 – Identificação do Estabelecimento		ANUAL
2.1 Estabelecimento:	<u>Penitenciária Central do Estado</u>	
2.2 Apelido da unidade:	<u>PCE</u>	
2.2.1 Endereço:	<u>BR 364, Km 12, Bairro Jardim Industriário e anexo I</u>	
2.2.2 Cidade/UF:	<u>Cuiabá</u>	
2.3	<input checked="" type="checkbox"/> Penitenciária <input type="checkbox"/> Cadeia Pública / Presídio <input type="checkbox"/> Colônias agrícolas, industriais ou similares <input type="checkbox"/> Centro de Observação Criminológica <input type="checkbox"/> Hospital de Custódia <input type="checkbox"/> Casa de Albergado	
2.4	<input checked="" type="checkbox"/> Masculino <input type="checkbox"/> Feminino	

3 – Administração		SEMESTRAL
3.1 Gestão	<input checked="" type="checkbox"/> Pública <input type="checkbox"/> Terceirização de serviços complementares (alimentação, limpeza, lavanderia) <input type="checkbox"/> Terceirização da equipe técnica e administrativa <input type="checkbox"/> Terceirização da equipe de segurança <input type="checkbox"/> Método APAC	
3.2 Responsável pelo estabelecimento:	<u>Roberval Ferreira Barros</u>	
3.3 Cargo:	<u>Diretor</u>	
3.4 Formação Profissional	<input type="checkbox"/> Direito <input type="checkbox"/> Ciências Sociais <input type="checkbox"/> Psicologia <input type="checkbox"/> Pedagogia <input type="checkbox"/> Administração <input type="checkbox"/> Serviço Social <input checked="" type="checkbox"/> Outra: <u>Gestão Penitenciária</u>	

3.5 Responsável pela segurança:	<u>Nelson Leite da Silva</u>		
3.6 Cargo:	<u>Chefe de Segurança e Disciplina</u>		
3.7 Formação Profissional:	<u>Educador Físico</u>		
3.8 Quantidade de computadores:	<input type="checkbox"/> 1 a 3 <input type="checkbox"/> 4 a 6 <input type="checkbox"/> 7 a 9 <input type="checkbox"/> 10 a 12 <input type="checkbox"/> 13 a 15 <input type="checkbox"/> > 15		
3.9 Acesso à Internet	<input checked="" type="checkbox"/> Sim <input type="checkbox"/> Não		
3.10 Alimenta o INFOPEN	<input checked="" type="checkbox"/> Integralmente <input type="checkbox"/> Parcialmente <input type="checkbox"/> Não alimenta		
	<input type="checkbox"/> Mensal <input type="checkbox"/> Trimestral <input checked="" type="checkbox"/> Semestral <input type="checkbox"/> Anual		
	<input type="checkbox"/> Outro:		
3.11 Regulamento interno da unidade/Estado	<input type="checkbox"/> Não <input checked="" type="checkbox"/> Sim	3.12 Regulamento disciplinar penitenciário da unidade/Estado	<input type="checkbox"/> Não <input checked="" type="checkbox"/> Sim

4 – Características do Estabelecimento		SEMESTRAL					
4.1 Capacidade total:	891						
4.1.2 Lotação total:	2163						
4.2 Capacidade Mulheres:	4.3 Capacidade homens:		4.4 Capacidade LGBT:				
4.2.1 Lotação Mulheres:	4.3.1 Lotação homens:		4.4.1 Lotação LGBT:				
<input type="checkbox"/> Condenada <input type="checkbox"/> Provisória	<input checked="" type="checkbox"/> Condenado <input checked="" type="checkbox"/> Provisório		<input type="checkbox"/> Condenada/o <input type="checkbox"/> Provisória/o				
4.5 Há alas separadas para diferentes regimes?			<input type="checkbox"/> sim <input checked="" type="checkbox"/> não				
4.6 Há alas separadas para presos provisórios e condenados?			<input checked="" type="checkbox"/> sim <input type="checkbox"/> não Para alguns provisórios e condenados				
4.7 Há alas separadas para idosos?			<input type="checkbox"/> sim <input checked="" type="checkbox"/> não				
4.8 Há alas separadas para mulheres, se for o caso?			<input type="checkbox"/> sim <input checked="" type="checkbox"/> não				
4.9 Há alas separadas para pessoas em medida de segurança?			<input checked="" type="checkbox"/> sim <input type="checkbox"/> não				
4.10 Há alas separadas para LGBT?			<input type="checkbox"/> sim <input type="checkbox"/> não Não tem LGBT na unidade. São transferidos para o Centro de Ressocialização de Cuiabá.				
4.11 Há local especial para cumprimento de segu/custódia diferenciada?			<input type="checkbox"/> sim <input type="checkbox"/> não				
4.12 Há acessibilidade para pessoas com deficiência?			<input type="checkbox"/> sim <input type="checkbox"/> não				
4.13 Há celas metálicas?			<input type="checkbox"/> sim <input type="checkbox"/> não				
4.14 Programa de necessidades por tipo de estabelecimento penal ³⁰	Estabelecimento penal						
Assinale na tabela:	Módulos³¹		Penitenciária				
Ausência (A)							
Inconforme (I)	Guarda Externa		I				

30 Parâmetros estabelecidos na Resolução CNPCP 09/2011 – Arquitetura Penal

31 Legenda:

Conforme (C) Observações:	Agente Penitenciário / Monitor	I					
	Administração	I					
	Recepção/Revista	I					
	Centro observação / triagem / Inclusão	I					
	Tratamento Penal	I					
	Vivência coletiva	I					
	Vivência individual	I					
	Serviços	I					
	Saúde	I					
	Tratamento para dependentes químicos	I					
	Oficina de trabalho	I					
	Educativo	I					
	Polivalente	I					
	Creche	I					
	Berçário	I					
	Visita íntima	I					
	Esportes						
4.15 Número de celas individuais	Homens:	Mulheres:					
4.15.1 Lotação celas individuais	Homens:	Mulheres:					
4.15.2 Dimensão	_____ m X _____ m	_____ m X _____ m					
4.16 Número de celas coletivas	Homens:146	Mulheres:					
4.16.1 Capacidade média das celas coletivas	Homens:08	Mulheres:					
4.16.2 Lotação média das celas coletivas	Homens:32	Mulheres:					
4.16.3 Dimensão	_____3m X 6 m	_____ m X _____ m					
4.17 Permeabilidade do solo (áreas sem pavimentação)	<input type="checkbox"/> 1 a 3% <input type="checkbox"/> 3 a 5% <input type="checkbox"/> 5 a 10% <input type="checkbox"/> > 10%						
4.18 Ventilação cruzada geral	<input type="checkbox"/> insuficiente <input checked="" type="checkbox"/> suficiente <input type="checkbox"/> excessiva						
4.19 Ventilação cruzada nas celas	<input type="checkbox"/> insuficiente <input checked="" type="checkbox"/> suficiente <input type="checkbox"/> excessiva						
4.20 Iluminação natural nas celas	<input type="checkbox"/> inexistente <input checked="" type="checkbox"/> existente Insuficiente						
4.21 Incidência de sol nas celas	<input checked="" type="checkbox"/> insuficiente <input type="checkbox"/> suficiente <input type="checkbox"/> excessiva						
4.22 Programa de combate a incêndio	<input checked="" type="checkbox"/> inexistente <input type="checkbox"/> existente						
4.23 Extintores de incêndio	<input checked="" type="checkbox"/> insuficiente <input type="checkbox"/> suficiente						

	<input type="checkbox"/> sem condições de uso	<input type="checkbox"/> em condições de uso
4.24 Construído ou ampliado com subvenção de recursos federais?	<input type="checkbox"/> sim <input type="checkbox"/> não	4.25 Reformado com subvenção de recursos federais? <input checked="" type="checkbox"/> sim Saúde <input type="checkbox"/> não
4.26 Indicativos da atuação de facções no estabelecimento?	<input checked="" type="checkbox"/> sim <input type="checkbox"/> não	Quais: Comando Vermelho, PCC e Novo Cangaço
5 – Características das Pessoas Presas		MENSAL
5.1 Há pessoas com deficiência?	<input checked="" type="checkbox"/> sim <input type="checkbox"/> não	Quantidade: Mais de 5
5.2 Há pessoas com mais de 60 anos presas?	<input checked="" type="checkbox"/> sim <input type="checkbox"/> não	Quantidade: <input type="checkbox"/>
5.3 Há indígenas presos?	<input checked="" type="checkbox"/> sim <input type="checkbox"/> não	Quantidade: <input type="checkbox"/>
5.4 Há notificação para Funai quanto ao ingresso do indígena?	<input type="checkbox"/> sim	<input type="checkbox"/> não
5.5 Há estrangeiros presos?	<input checked="" type="checkbox"/> sim <input type="checkbox"/> não	Quantidade: 02
5.6 Há adolescentes internados no local?	<input type="checkbox"/> sim <input checked="" type="checkbox"/> não	Quantidade:
5.7 Os adolescentes estão separados dos adultos?	<input type="checkbox"/> sim	<input type="checkbox"/> não
5.8 Providências adotadas em relação à separação imediata e retirada do(s) adolescente(s):		
5.9 Há pessoas presas com transtorno mental?	<input checked="" type="checkbox"/> sim <input type="checkbox"/> não	Quantidade: 22
5.10 Há pessoas presas em tratamento para dependência química?	<input type="checkbox"/> sim <input checked="" type="checkbox"/> não	Quantidade:
5.11 Há pessoas presas com Diabetes?	<input checked="" type="checkbox"/> sim <input type="checkbox"/> não	Quantidade: Mais de 10
5.12 Há pessoas presas com Hipertensão?	<input checked="" type="checkbox"/> sim <input type="checkbox"/> não	Quantidade: Mais de 10
5.13 Há pessoas presas com HIV?	<input checked="" type="checkbox"/> sim <input type="checkbox"/> não	Quantidade: Mais de 6
5.14 Há pessoas presas com Hepatite?	<input checked="" type="checkbox"/> sim <input type="checkbox"/> não	Quantidade: Mais de 03
5.15 Há pessoas presas com Tuberculose?	<input checked="" type="checkbox"/> sim <input type="checkbox"/> não	Quantidade: 31
5.16 Há pessoas presas com Hanseníase?	<input checked="" type="checkbox"/> sim <input type="checkbox"/> não	Quantidade: Mais de 10
5.17 Há pessoas presas em RDD?	<input type="checkbox"/> sim <input checked="" type="checkbox"/> não	Quantidade:
5.18 Há presas gestantes?	<input type="checkbox"/> sim <input checked="" type="checkbox"/> não	Quantidade:
5.19 Há crianças permanecendo com suas mães presas?	<input type="checkbox"/> sim <input type="checkbox"/> não	Quantidade:

6 – Características das Pessoas cumprindo Medida Segurança		MENSAL
6.1 Quantidade de pessoas cumprindo medida de internação:	22	6.2 Quantidade de pessoas cumprindo medida ambulatorial: 0
6.3 Pacientes com mais tempo de internação:	<input checked="" type="checkbox"/> até 1 ano <input checked="" type="checkbox"/> de 1 a 3 anos <input checked="" type="checkbox"/> de 4 a 6 anos <input type="checkbox"/> de 7 a 9 anos <input type="checkbox"/> de 10 a 20 anos <input type="checkbox"/> de 21 a 30 anos <input type="checkbox"/> mais que 30 anos	Quantidade:13 Quantidade:01 Quantidade:01 Quantidade: Quantidade: Quantidade: Quantidade:
6.4 Há pacientes com alta médica?	<input checked="" type="checkbox"/> sim <input type="checkbox"/> não	Quantidade: 05
6.5 Pacientes indultados no último ano:	<input type="checkbox"/> sim <input checked="" type="checkbox"/> não	Quantidade:
6.6 Pacientes encaminhados no último ano para:	<input checked="" type="checkbox"/> Centro de Atenção Psicossocial - CAPS <input checked="" type="checkbox"/> Serviços Residenciais Terapêuticos -SRTs <input type="checkbox"/> Programa de Volta para Casa – PVC <input type="checkbox"/> Outro:	Quantidade: 11 Quantidade: 01 Quantidade: Quantidade:
6.7 Periodicidade do exame de cessação de periculosidade	<input type="checkbox"/> Trimestral <input type="checkbox"/> Semestral <input type="checkbox"/> Anual <input type="checkbox"/> Outro:	<input checked="" type="checkbox"/> Quando solicitado

7 – Características dos Funcionários em Exercício no Estabelecimento	
SEMESTRAL	
7.1 Total de RH na área de segurança:	235
7.2 Total de RH na área administrativa:	28
7.3 Total de RH na área técnica:	19
7.4 Total Geral:	282
7.5 Advogados / Defensores Públicos alocados na unidade	<input type="checkbox"/> não <input checked="" type="checkbox"/> sim <input type="checkbox"/> Defensoria Pública <input type="checkbox"/> Outra forma de contratação: <input type="checkbox"/> Mensal <input type="checkbox"/> Quinzenal <input type="checkbox"/> Semanal <input type="checkbox"/> Diária
7.6 Auxiliares de Enfermagem	<input type="checkbox"/> não <input checked="" type="checkbox"/> sim <input type="checkbox"/> SUS <input type="checkbox"/> Mensal <input type="checkbox"/> Quinzenal <input type="checkbox"/> Semanal <input type="checkbox"/> Diária
7.7 Assistentes Sociais	<input type="checkbox"/> não <input checked="" type="checkbox"/> sim <input type="checkbox"/> SUAS <input type="checkbox"/> Mensal <input type="checkbox"/> Quinzenal <input type="checkbox"/> Semanal <input type="checkbox"/> Diária
7.8 Dentistas	<input type="checkbox"/> não <input checked="" type="checkbox"/> sim <input type="checkbox"/> SUS <input type="checkbox"/> Mensal <input type="checkbox"/> Quinzenal <input type="checkbox"/> Semanal <input type="checkbox"/> Diária

7.9 Enfermeiros	<input type="checkbox"/> não <input checked="" type="checkbox"/> sim <input type="checkbox"/> SUS <input checked="" type="checkbox"/> Própria Unidade <input type="checkbox"/> Mensal <input type="checkbox"/> Quinzenal <input type="checkbox"/> Semanal <input type="checkbox"/> Diária	Quantidade: 03
7.10 Médicos – Clínico Geral	<input type="checkbox"/> não <input checked="" type="checkbox"/> sim <input type="checkbox"/> SUS <input type="checkbox"/> Própria Unidade <input type="checkbox"/> Mensal <input type="checkbox"/> Quinzenal <input type="checkbox"/> Semanal <input checked="" type="checkbox"/> Diária	Quantidade:
7.11 Médicos – Psiquiatras	<input checked="" type="checkbox"/> não <input type="checkbox"/> sim <input type="checkbox"/> SUS <input type="checkbox"/> Própria Unidade <input type="checkbox"/> Mensal <input type="checkbox"/> Quinzenal <input type="checkbox"/> Semanal <input type="checkbox"/> Diária	Quantidade:
7.12 Médicos – Ginecologista	<input checked="" type="checkbox"/> não <input type="checkbox"/> sim <input type="checkbox"/> SUS <input type="checkbox"/> Própria Unidade <input type="checkbox"/> Mensal <input type="checkbox"/> Quinzenal <input type="checkbox"/> Semanal <input type="checkbox"/> Diária	Quantidade:
7.13 Pedagogos	<input type="checkbox"/> não <input checked="" type="checkbox"/> sim <input checked="" type="checkbox"/> Secretaria de Educação <input type="checkbox"/> Própria Unidade <input type="checkbox"/> Mensal <input type="checkbox"/> Quinzenal <input type="checkbox"/> Semanal <input type="checkbox"/> Diária	Quantidade: 05
7.14 Psicólogos	<input type="checkbox"/> não <input checked="" type="checkbox"/> sim <input type="checkbox"/> SUS <input type="checkbox"/> SUAS <input checked="" type="checkbox"/> Própria Unidade <input type="checkbox"/> Mensal <input type="checkbox"/> Quinzenal <input type="checkbox"/> Semanal <input checked="" type="checkbox"/> Diária	Quantidade: 03
7.15 Terapeutas Ocupacionais	<input checked="" type="checkbox"/> não <input type="checkbox"/> sim <input type="checkbox"/> SUS <input type="checkbox"/> Própria Unidade <input type="checkbox"/> Mensal <input type="checkbox"/> Quinzenal <input type="checkbox"/> Semanal <input type="checkbox"/> Diária	Quantidade:
7.16 Outros:	<input type="checkbox"/> Mensal <input type="checkbox"/> Quinzenal <input type="checkbox"/> Semanal <input type="checkbox"/> Diária <input type="checkbox"/> Própria Unidade	Quantidade:
7.17 Agentes Prisionais	<input checked="" type="checkbox"/> sim <input type="checkbox"/> não	Quantidade: 235
7.18 Escala de trabalho:	_24 x 72_	
7.19 Há utilização de uniforme?	<input checked="" type="checkbox"/> sim <input type="checkbox"/> não	Com identificação pessoal: <input type="checkbox"/> sim <input checked="" type="checkbox"/> não
7.20 Quais os tipos de cursos ocorrem para o treinamento dos agentes? <input checked="" type="checkbox"/> Curso de Formação <input checked="" type="checkbox"/> Cursos Especiais Entidade Executora:	<input type="checkbox"/> Mensal <input type="checkbox"/> Quinzenal <input type="checkbox"/> Semanal <input type="checkbox"/> Diária Quando há oferta	

8 – Condições Materiais	SEMESTRAL	
8.1 Há camas e colchões para todos os presos?	<input type="checkbox"/> sim	<input checked="" type="checkbox"/> não
8.2 Há distribuição de uniformes? Apenas quando entram na unidade	<input checked="" type="checkbox"/> sim	<input type="checkbox"/> não
8.3 Há distribuição de calçados?	<input type="checkbox"/> sim	<input type="checkbox"/> não
8.4 Há distribuição de roupas de cama?	<input type="checkbox"/> sim	<input checked="" type="checkbox"/> não
8.5 Há distribuição de toalhas?	<input type="checkbox"/> sim	<input checked="" type="checkbox"/> não
8.6 Periodicidade de substituição do material entregue:		
8.7 Há distribuição de artigos de higiene pessoal?	<input type="checkbox"/> sim	<input checked="" type="checkbox"/> não
	Quais:	

8.8 Há distribuição de artigos de limpeza?	<input type="checkbox"/> sim <input type="checkbox"/> não
8.9 Há distribuição de absorventes para as mulheres?	<input type="checkbox"/> sim <input type="checkbox"/> não
8.10 Há distribuição de fraldas, se for o caso?	<input type="checkbox"/> sim <input type="checkbox"/> não
8.11 Há local destinado à venda de produtos e objetos permitidos e não fornecidos pela administração? Descrever como é feito o pagamento, controle de preços e destino da receita:	<input checked="" type="checkbox"/> sim <input type="checkbox"/> não A receita é revertida em benfeitorias na unidade tanto para os reeducandos quanto para os servidores.
8.12 Descrever a mobília que compõe as celas:	
8.13 Há sanitário e lavatório em todas as celas?	<input checked="" type="checkbox"/> sim <input type="checkbox"/> não
8.14 Caso não haja instalações sanitárias na cela, como é garantido o acesso aos banheiros externos?	
8.15 É garantido o acesso ao banheiro no período noturno?	<input checked="" type="checkbox"/> sim <input type="checkbox"/> não
8.16 Número de pessoas por vaso sanitário	32
8.17 É garantido a qualquer momento o uso da descarga do vaso sanitário?	<input type="checkbox"/> sim <input type="checkbox"/> não
8.18 Há privacidade para uso das instalações sanitárias?	<input type="checkbox"/> sim <input checked="" type="checkbox"/> não
8.19 Número de pessoas por chuveiro	32
8.20 É garantido o banho diário?	<input checked="" type="checkbox"/> sim <input type="checkbox"/> não
8.21 A água é aquecida?	<input type="checkbox"/> sim <input checked="" type="checkbox"/> não
8.22 É fornecida água potável?	<input checked="" type="checkbox"/> sim <input type="checkbox"/> não
8.23 A água é racionada?	<input checked="" type="checkbox"/> sim <input type="checkbox"/> não
8.23.1 Qual a frequência e duração oferecida?	
8.24 Problemas visíveis nas instalações:	<input type="checkbox"/> hidráulico <input type="checkbox"/> elétrica <input checked="" type="checkbox"/> edificação <input checked="" type="checkbox"/> outros: Recolhimento do lixo.

9 – Alimentação		SEMESTRAL
9.1 A alimentação é preparada na própria unidade?	<input type="checkbox"/> sim <input checked="" type="checkbox"/> não	
9.2 Em caso negativo, de onde provém e qual o custo diário da alimentação por preso?	É contratada pela SEJUDH a empresa de alimentação.	
9.3 O cardápio é orientado por nutricionista?	<input checked="" type="checkbox"/> sim <input type="checkbox"/> não	
9.4 Qual a quantidade de alimentação fornecida no almoço e janta à pessoa presa (peso)?	760 g	
9.5 N.º de refeições diárias: 3	9.6 Horários das refeições: 6h30 às 7h, 11h30 às 12h e das 16h30 às 17h	9.7 Onde as refeições são realizadas? <input type="checkbox"/> celas <input checked="" type="checkbox"/> refeitório <input type="checkbox"/> outro:
9.8 Há controle de qualidade?	<input checked="" type="checkbox"/> sim <input type="checkbox"/> não	Qual: Pesagem
9.9 Descrever o controle:	Existe nutricionista do estado que acompanha a empresa	

9.10 As refeições são	<input type="checkbox"/> padronizadas <input type="checkbox"/> adaptadas por motivos de: <input checked="" type="checkbox"/> saúde <input type="checkbox"/> religiosos <input type="checkbox"/> outros
9.11 Os presos deslocados para audiências e outras atividades externas recebem alimentação e água potável quando saem e quando retornam, independentemente do horário?	<input checked="" type="checkbox"/> sim <input type="checkbox"/> não
9.12 Há outras formas de fornecimento de alimentos?	<input checked="" type="checkbox"/> família <input checked="" type="checkbox"/> compra <input type="checkbox"/> outro:

10 – Rotina padrão		SEMESTRAL
10.1 Tempo diário dentro da cela: 22h		
10.2 Tempo de pátio de sol: 2h Frequência:	10.3 Tempo de visita: 8h Frequência: 2 vezes por semana	
10.4 Tempo de atividades educacionais: 4h Frequência: 5 vezes	10.5 Tempo de atividades laborais: 8h Frequência: 2 vezes por semana	
10.6 Tempo de atividades religiosas: 2h Frequência: semanal	10.7 Tempo de visita íntima: Frequência: Não estipulada	
10.8 Tempo de atividades esportivas: Frequência:	10.8 Tempo das atividades culturais: Frequência:	
10.9 Há programa individualizado para o cumprimento da pena?	<input type="checkbox"/> sim <input checked="" type="checkbox"/> não	
10.10 Em caso positivo, qual a frequência de atualização:	<input type="checkbox"/> mensal <input type="checkbox"/> trimestral <input type="checkbox"/> semestral <input type="checkbox"/> outro:	
10.10.1 Quais profissionais participam da elaboração do programa:		
10.10.2 Descreva os procedimentos para elaboração do programa individualizado:		

11 – Assistência à Saúde		SEMESTRAL
11.1 Existe unidade básica de saúde do SUS?	<input type="checkbox"/> sim <input checked="" type="checkbox"/> não	
11.2 Está integrado à Rede Cegonha do SUS?	<input type="checkbox"/> sim <input type="checkbox"/> não	
11.3 Há distribuição de preservativos?	<input checked="" type="checkbox"/> sim <input type="checkbox"/> não Frequência: Semanal	
11.4 Há acesso às medicações definidas pelo SUS para farmácias de unidades prisionais?	<input type="checkbox"/> sim <input type="checkbox"/> não	
11.5 Há acesso às medicações prescritas que não estão no pacote SUS?	<input type="checkbox"/> sim <input type="checkbox"/> não	
11.6 Há exames e consultas de ingresso?	<input checked="" type="checkbox"/> sim <input type="checkbox"/> não	
11.7 Há pré-natal para presas gestantes?	<input type="checkbox"/> sim <input type="checkbox"/> não	
11.8 Há vacinação regular? Se sim, quais vacinas são oferecidas?	<input checked="" type="checkbox"/> sim <input type="checkbox"/> não H1N1	
11.9 As pessoas presas têm acesso a médico particular, caso haja a contratação deste profissional por seus familiares?	<input checked="" type="checkbox"/> sim <input type="checkbox"/> não	

11.10 As pessoas presas têm acesso aos exames médicos necessários?	<input type="checkbox"/> sim <input type="checkbox"/> não
11.11 Quais trabalhos são realizados para prevenção ou controle de doenças infecto-contagiosas?	TDO, TB, baciloscopia, hipardia
11.12 Há ambulância na unidade?	<input type="checkbox"/> sim <input checked="" type="checkbox"/> não
11.13 Para que estabelecimentos da rede de saúde as pessoas presas tem acesso, quando necessário?	<input type="checkbox"/> Unidade Básica de Saúde – UBS <input checked="" type="checkbox"/> Unidade de Pronto Atendimento – UPA <input type="checkbox"/> Hospital <input checked="" type="checkbox"/> Centro de Atendimento Psicossocial – CAPS <input type="checkbox"/> Outro:

12 – Assistência à Saúde		ANUAL				
<p>12.1 Programa de necessidades do módulo de saúde por tipo de estabelecimento penal³²</p> <p>Assinale na tabela: Ausência (A) Inconforme (I) Conforme (C)</p> <p>Observações:</p>	<p>PROGRAMA DISCRIMINADO³³</p> <p>Pro-por-ção</p>	<p>Estabelecimentos Penais</p>	<p>P³⁴</p>	<p>COL</p>	<p>COC</p>	<p>HCTP³⁵</p>
	Sala de recepção e espera	Até 100 presos (10h/sem)	I			
	Sala de acolhimento multiprofissional		I			
	Sala de atendimento clínico multiprofissional		I			
	Consultório de atendimento ginecológico com sanitário ³⁶					
	Estoque		I			
	Dispensação de medicamentos e estoque		I			
	Cela enfermaria com solário ³⁷					
	Sanitário para pacientes	I				
	Consultório de atendimento odontológico	De 101 a 300 presos (20h/semana)	I			
	Sala multiuso		I			

Sala de procedimentos		I				
Laboratório de diagnóstico ³⁸ De 301 a 700 presos (30h\semana)	I					
Sala de coleta de material para laboratório		I				
Sala de Raio X		I				
Cela de espera	De 701 a 1000 presos (40h\semana)	I				
Consultório Médico		I				
Sala de curativos, suturas e Posto de Enfermagem		I				
Cela de Observação (02 leitos)		I				
Central de material esterilizado / expurgo		I				
Rouparia		I				
Depósito de Material de Limpeza		I				
Sanitários para equipe de saúde		I				

13 – Assistência Jurídica		SEMESTRAL	
13.1 Às pessoas presas sem condições financeiras é proporcionada assistência jurídica gratuita e permanente?	<input type="checkbox"/> sim	<input checked="" type="checkbox"/> não	
13.2 Em caso positivo, por quem é prestada a assistência?	Defensoria Pública		
13.3 A Funai presta assistência jurídica aos presos/internos indígenas?	<input type="checkbox"/> sim	<input checked="" type="checkbox"/> não	
13.4 Onde é realizado o contato entre a pessoa presa e o advogado?	Parlatório		
13.5 A Defensoria Pública do Estado comparece com regularidade?	<input type="checkbox"/> sim	<input checked="" type="checkbox"/> não	Periodicidade: Semanal
13.6 Direitos concedidos			
a. Saídas temporárias	_____ 0_/ mês		
b. Livramento condicional	_____ 0/ mês		
c. Progressões	_____ 150/ mês		
d. Indulto	_____ 0/ ano		

14 – Assistência Laboral		SEMESTRAL	
14.1 Há oficinas de trabalho?	<input checked="" type="checkbox"/> sim	Quantidade:	
	<input type="checkbox"/> não		
14.2 Quantas das oficinas são administradas pelo estabelecimento?	Total: 01		

14.3 Quantas das oficinas são administradas em parceria com a iniciativa privada?				Total:		
14.4 Atividade	Quantidade de Envolvidos		Envolvidos Remunerados		Envolvidos Não-Remunerados	
	Mulher	Homem	Mulher	Homem	Mulher	Homem
a. Cozinha		<u>03</u>				<u>03</u>
b. Limpeza		<u>156</u>				<u>156</u>
c. Serviços Administrativos		<u>01</u>				<u>01</u>
d. Oficinas de trabalho		<u>02</u>				<u>02</u>
e. Biblioteca						
f. Fábrica						
g. Agricultura						
h. Artesanato						
i. Pecuária						
j. Outros: 125 Manutenção da unidade Especificar: _____ _____						
14.4.1 Remuneração		Mulher		Homem		
a. Cozinha						
b. Limpeza						
c. Serviços Administrativos						
d. Oficinas de trabalho						
e. Biblioteca						
f. Fábrica						
g. Agricultura						
h. Artesanato						
i. Pecuária						
j. Outros				04 realizam trabalho de entrega de marmitta		
14.5 Total de presos ou internos com permissão para trabalho externo:				07		
14.6 Há avaliação das aptidões e capacidades do preso para sua alocação em determinado trabalho? Em caso positivo, como essa avaliação é realizada?				<input checked="" type="checkbox"/> sim <input type="checkbox"/> não Conselho Disciplinar		
14.7 Há avaliação e estímulo ao crescimento profissional que permita a qualificação ou diversificação do trabalho? Em caso positivo, descreva.				<input type="checkbox"/> sim <input type="checkbox"/> não		

15.1 Programa de necessidades do módulo de educação por tipo de estabelecimento penal³⁹

Assinale na tabela:

Ausência (A)

Inconforme (I)

Conforme (C)

Observações:

PROGRAMA DISCRIMINADO⁴⁰

		P ⁴¹	CP	COL	coc	HCTP ⁴²
Biblioteca	I					
Sala de aula ⁴³ I						
Instalação sanitária (pessoa presa)	I					
Sala de professores	I					
Sala de informática	I					
Sala de encontros com a sociedade ⁴⁴ I						

15.2 Indique nas atividades o número de presos envolvidos:

___44 alfabetização

___217 ensino fundamental

___43 ensino médio

___ profissionalizante

___ outros:

Especificar: _____

15.3 Os cursos são ministrados por:	
<input type="checkbox"/> Professores do Sistema Penitenciário Estadual <input checked="" type="checkbox"/> Professores da Secretaria Estadual de Educação <input checked="" type="checkbox"/> Professores da Secretaria Municipal de Educação <input type="checkbox"/> Presos monitores <input type="checkbox"/> Voluntários <input type="checkbox"/> Outros professores: Especificar: _____	
15.4 Há atividades esportivas?	<input checked="" type="checkbox"/> não <input type="checkbox"/> sim Quais: Onde:
15.5 Há atividades culturais/lazer?	<input checked="" type="checkbox"/> não <input type="checkbox"/> sim Quais: Onde:
15.6 Se há biblioteca, como funciona o acesso das pessoas presas aos livros:	Estudo

16 – Assistência Religiosa		SEMESTRAL	
16.1 Há visita de religiosos?	<input checked="" type="checkbox"/> sim	<input type="checkbox"/> não	
16.2 Quais denominações visitam o estabelecimento?	<input type="checkbox"/> Espíritas <input checked="" type="checkbox"/> Evangélicos <input type="checkbox"/> Outra:	<input checked="" type="checkbox"/> Católicos <input type="checkbox"/> de Matriz Africana	
16.3 Onde são realizadas as cerimônias religiosas?	Nos raios		
16.4 É permitida a entrada de objetos que fazem parte da cerimônia?	<input checked="" type="checkbox"/> sim	<input type="checkbox"/> não	
16.5 As necessidades religiosas são consideradas com relação às vestimentas, horários e rotinas?	<input type="checkbox"/> sim	<input type="checkbox"/> não	

17 – Assistência Social		SEMESTRAL	
17.1 Há recintos adequados para a atividade de assistência social?	<input checked="" type="checkbox"/> sim	<input type="checkbox"/> não	
17.2 Ações de assistência social desenvolvidas:			
Contato com familiares	<input checked="" type="checkbox"/> sim	<input type="checkbox"/> não	
Documentos	<input checked="" type="checkbox"/> sim	<input type="checkbox"/> não	
Benefícios da Previdência Social	<input checked="" type="checkbox"/> sim	<input type="checkbox"/> não	
Ações com os egressos	<input type="checkbox"/> sim	<input checked="" type="checkbox"/> não	
Ações com o SUAS	<input checked="" type="checkbox"/> sim	<input type="checkbox"/> não	
Projetos, se sim, quais:	<input type="checkbox"/> sim	<input checked="" type="checkbox"/> não	

18 – Segurança		SEMESTRAL	
18.1 A segurança interna é realizada por:	<input type="checkbox"/> policiais civis <input type="checkbox"/> terceiros	<input type="checkbox"/> policiais militares <input type="checkbox"/> outros:	<input checked="" type="checkbox"/> agentes penitenciários

18.2 Equipamentos disponibilizados pelos responsáveis pela segurança interna:	
Arma menos letal (bala de borracha)	<input checked="" type="checkbox"/> sim <input type="checkbox"/> não
Arma letal	<input checked="" type="checkbox"/> sim <input type="checkbox"/> não
Taser	<input checked="" type="checkbox"/> sim <input type="checkbox"/> não
Gás de pimenta / lacrimogênio	<input checked="" type="checkbox"/> sim <input type="checkbox"/> não
Cacetete / Tonfa	<input checked="" type="checkbox"/> sim <input type="checkbox"/> não
Algemas	<input checked="" type="checkbox"/> sim <input type="checkbox"/> não
Rádio	<input checked="" type="checkbox"/> sim <input type="checkbox"/> não
Alarme	<input type="checkbox"/> sim <input checked="" type="checkbox"/> não
Circuito de vigilância interna	<input type="checkbox"/> sim <input checked="" type="checkbox"/> não
Outro:	<input type="checkbox"/> sim <input checked="" type="checkbox"/> não
18.3 No caso de uso de arma de fogo:	
Os usuários têm porte de armas?	<input checked="" type="checkbox"/> sim <input type="checkbox"/> não
É garantido treinamento periódico?	<input type="checkbox"/> sim <input checked="" type="checkbox"/> não
18.4 No caso de emprego de arma de fogo?	<input checked="" type="checkbox"/> sim <input type="checkbox"/> não
18.5 No caso de uso de arma tipo Taser os registros de descarga do equipamento são identificados por servidor?	<input type="checkbox"/> sim <input type="checkbox"/> não
18.6 A segurança externa é realizada por:	
<input type="checkbox"/> policiais civis <input type="checkbox"/> policiais militares <input checked="" type="checkbox"/> agentes penitenciários	
<input type="checkbox"/> terceiros <input type="checkbox"/> outros:	
18.7 A escolta externa é realizada por:	
<input type="checkbox"/> policiais civis <input type="checkbox"/> policiais militares <input checked="" type="checkbox"/> agentes penitenciários	
<input type="checkbox"/> terceiros <input type="checkbox"/> outros:	
18.8 Há escolta externa específica para área de saúde:	
<input type="checkbox"/> sim <input checked="" type="checkbox"/> não	
18.9 Existe grupo de intervenção especial vinculado à unidade?	<input checked="" type="checkbox"/> sim <input type="checkbox"/> não
18.10 Caso exista, quem são os envolvidos:	
<input type="checkbox"/> policiais civis <input type="checkbox"/> policiais militares <input checked="" type="checkbox"/> agentes penitenciários	
<input type="checkbox"/> terceiros <input type="checkbox"/> outros:	
18.11 Equipamentos disponibilizados para o controle da entrada:	
Portal detector de metal	<input checked="" type="checkbox"/> sim <input type="checkbox"/> não
Raquete detectora de metal	<input checked="" type="checkbox"/> sim <input type="checkbox"/> não
Banco detector de metal	<input checked="" type="checkbox"/> sim <input type="checkbox"/> não
Raio X	<input type="checkbox"/> sim <input checked="" type="checkbox"/> não
Espectômetro	<input type="checkbox"/> sim <input checked="" type="checkbox"/> não
Boddy Scanner	<input type="checkbox"/> sim <input checked="" type="checkbox"/> não
Outro:	

19 – Disciplina e ocorrências		MENSAL
19.1 Há registro de imposição de sanção disciplinar aos presos?	<input type="checkbox"/> sim <input type="checkbox"/> não	
19.2 Qual a forma adotada para o registro?	<input type="checkbox"/> Livro <input checked="" type="checkbox"/> PAD	
	<input type="checkbox"/> Procedimento Eletrônico	
	<input type="checkbox"/> Outro	

19.3 No registro da sanção de natureza grave é anotado o prévio procedimento disciplinar?	<input checked="" type="checkbox"/> sim	<input type="checkbox"/> não
19.4 Há sanção disciplinar de natureza grave sem instauração do respectivo procedimento?	<input checked="" type="checkbox"/> sim	<input type="checkbox"/> não
19.5 Toda notícia de falta disciplinar enseja a instauração de procedimento? Faltas graves	<input checked="" type="checkbox"/> sim	<input type="checkbox"/> não
19.6 A falta disciplinar é reconhecida judicialmente?	<input type="checkbox"/> sim	<input type="checkbox"/> não
19.7 São executadas sanções coletivas? Corte de regalias	<input checked="" type="checkbox"/> sim	<input type="checkbox"/> não
19.8 É observado o direito de defesa do preso?	<input checked="" type="checkbox"/> sim	<input type="checkbox"/> não
Se sim, em qual fase?	<input type="checkbox"/> fase administrativa <input type="checkbox"/> fase judicial	
19.9 O ato administrativo que determina a aplicação da sanção disciplinar é motivado?	<input type="checkbox"/> sim	<input type="checkbox"/> não
19.10 Quais as condições da cela usada para aplicação de sanção disciplinar?	Não	
19.11 Qual o maior período aplicado de isolamento?	<input type="checkbox"/> 10 dias <input type="checkbox"/> 30 dias	<input type="checkbox"/> 20 dias <input type="checkbox"/> outro:
19.12 Qual o tempo médio de rebaixamento de comportamento ou reabilitação por falta grave?		
19.13 Qual o número de sanções por falta grave (mês)?	08	
19.14 Houve motins ou rebeliões nos últimos 12 meses?	<input checked="" type="checkbox"/> sim	<input type="checkbox"/> não
19.15 Ocorrências nos últimos 12 meses:	Mulheres	Homens
19.16 Fugas (pessoas)		0
19.17 Pessoas evadidas		03
19.18 Saídas temporárias (pessoas)		0
19.19 Mortes naturais		0
19.20 Mortes por homicídio		09
19.21 Mortes acidentais		0
19.22 Mortes por suicídio		0
19.23 Incidentes com funcionários (pessoas)		0

20 – Visitas		SEMESTRAL	
20.1 A visita social ocorre regularmente?	<input checked="" type="checkbox"/> sim <input type="checkbox"/> não	54reqüência: 2 vezes _____	
20.2 Quantas pessoas podem ser cadastradas por preso para realizarem a visita?	<input type="checkbox"/> 1 ou 2 <input type="checkbox"/> 5 ou 6 <input type="checkbox"/> 8 ou mais	<input checked="" type="checkbox"/> 3 ou 4 <input type="checkbox"/> 6 ou 7	
20.3 Quantas pessoas podem realizar a visita por vez?	<input checked="" type="checkbox"/> 1 ou 2 <input type="checkbox"/> 5 ou 6 <input type="checkbox"/> 9 ou mais	<input type="checkbox"/> 3 ou 4 <input type="checkbox"/> 7 ou 8	
20.4 Qual o local que ocorre a visita social:	<input type="checkbox"/> pátio de visita <input checked="" type="checkbox"/> celas	<input type="checkbox"/> pátio do banho de sol <input type="checkbox"/> outro:	
20.5 Há local específico para visita de crianças?	<input type="checkbox"/> sim <input checked="" type="checkbox"/> não		
20.6 Há permissão para visitas íntimas?	<input checked="" type="checkbox"/> sim <input type="checkbox"/> não	54reqüência: 2 dias/mês _____	
20.7 Há permissão para visitas íntimas homoafetivas?	<input type="checkbox"/> sim <input checked="" type="checkbox"/> não		

20.8 Qual o local que ocorre a visita íntima?	<input type="checkbox"/> módulo de visita íntima <input type="checkbox"/> pátio do banho de sol <input checked="" type="checkbox"/> celas <input type="checkbox"/> outro:
20.9 Quais os procedimentos de revista dos visitantes?	<input checked="" type="checkbox"/> mecânica(detector de metais, raquetes, banco, espectômetro) <input checked="" type="checkbox"/> manual sem desnudamento <input type="checkbox"/> com desnudamento <input type="checkbox"/> outro:
20.10 É permitida a visita de menores de 18 anos?	<input checked="" type="checkbox"/> sim <input type="checkbox"/> não Somente filhos

21 – Relato das pessoas presas ou de funcionários		MENSAL
21.1 Há reclamações sobre quais aspectos:	<input checked="" type="checkbox"/> Instalações <input checked="" type="checkbox"/> Assistência Jurídica <input checked="" type="checkbox"/> Assistência Saúde <input checked="" type="checkbox"/> Assistência Educacional <input checked="" type="checkbox"/> Assistência social <input type="checkbox"/> Atividades Esportivas <input type="checkbox"/> Lazer <input type="checkbox"/> Visita <input checked="" type="checkbox"/> Maus tratos ou tortura <input type="checkbox"/> Outros:	
21.2 No caso de maus tratos ou tortura, há indícios dos fatos relatados?	<input type="checkbox"/> Não <input checked="" type="checkbox"/> Sim <input type="checkbox"/> Ferimentos no corpo <input type="checkbox"/> Marcas de projéteis nas celas ou outros ambientes <input type="checkbox"/> Relatos idênticos em diferentes alas <input type="checkbox"/> Nas datas dos eventos houve cancelamento de visita, entrada de grupos especiais de intervenção, transferência de presos, movimentações noturnas ou outra situação atípica <input type="checkbox"/> Locais característicos como ambiente de castigo (sem colchão, sem sanitário, sem iluminação, sem ventilação, sujos, com insetos, entre outros aspectos) <input type="checkbox"/> Uso de bala clava (capuz) <input type="checkbox"/> Outros:	
21.3 Quais providências foram tomadas para apurar os fatos até o momento?	<input checked="" type="checkbox"/> Exame de corpo de delito <input type="checkbox"/> Denúncia formalizada ao Juiz ou Ministério Público <input type="checkbox"/> Inquérito <input type="checkbox"/> Instauração de procedimento administrativo <input type="checkbox"/> Outro: Boletim de ocorrência	
21.4 Quais providências serão tomadas para apurar os fatos a partir de agora?	<input type="checkbox"/> Exame de corpo de delito <input type="checkbox"/> Denúncia formalizada ao Juiz ou Ministério Público <input type="checkbox"/> Inquérito <input type="checkbox"/> Instauração de procedimento administrativo	

	<input type="checkbox"/> Outro:	
21.5 Há orientação no estabelecimento quanto à forma de acessar:	<input type="checkbox"/> Ouvidoria <input type="checkbox"/> Corregedoria <input type="checkbox"/> Disque 100 <input type="checkbox"/> Outro:	<input type="checkbox"/> Conselho da Comunidade <input type="checkbox"/> Conselho Penitenciário <input type="checkbox"/> Comissão de DH da OAB
21.6 Outras informações:		

22 – Diversos		SEMESTRAL	
22.1 No momento da inclusão da pessoa presa, há explicações sobre o funcionamento do estabelecimento? Verbalmente	<input type="checkbox"/> sim	<input type="checkbox"/> não	
22.2 No momento da inclusão da pessoa presa, há explicações sobre direitos e deveres do preso?	<input type="checkbox"/> sim	<input checked="" type="checkbox"/> não	
22.3 Quando se aproxima a liberdade há algum trabalho realizado para preparação do preso?	<input type="checkbox"/> sim	Frequência: _____	<input checked="" type="checkbox"/> não
22.4 É permitida a entrada de jornais e revistas?	<input type="checkbox"/> sim	<input checked="" type="checkbox"/> não	Apenas livros para estudantes
22.5 Como funciona o envio e recebimento de correspondências?	O envio é realizado pela administração que coloca no correio e quando chega correspondência a mesma é entregue aos reeducandos.		
22.6 As pessoas presas têm acesso a telefone público?	<input type="checkbox"/> sim	<input checked="" type="checkbox"/> não	
22.7 Há alistamento, transferência e revisão eleitoral de presos provisórios?	<input type="checkbox"/> sim	<input checked="" type="checkbox"/> não	
Motivo:			
22.8 É permitido o uso de:			
a. Rádio/Aparelho de Som	<input checked="" type="checkbox"/> sim	<input type="checkbox"/> não	
b. TV	<input checked="" type="checkbox"/> sim	<input type="checkbox"/> não	
c. Vídeo/DVD	<input type="checkbox"/> sim	<input checked="" type="checkbox"/> não	
d. Geladeira	<input type="checkbox"/> sim	<input checked="" type="checkbox"/> não	
e. Fogão/Fogareiro/Mergulhão/Rabo Quente	<input checked="" type="checkbox"/> sim	<input type="checkbox"/> não	
f. Ventilador	<input checked="" type="checkbox"/> sim	<input type="checkbox"/> não	
g. Outros:			

22.9 Há organizações não governamentais atuando no estabelecimento?	<input checked="" type="checkbox"/> sim <input type="checkbox"/> não
22.10 Se existe, em quais áreas:	<input type="checkbox"/> gestão <input type="checkbox"/> educação <input type="checkbox"/> saúde <input type="checkbox"/> assistência social <input type="checkbox"/> trabalho <input checked="" type="checkbox"/> religiosa <input type="checkbox"/> comunicação <input type="checkbox"/> cidadania <input type="checkbox"/> reciclagem <input type="checkbox"/> manutenção <input type="checkbox"/> Outras:
Qual a frequência:	<input type="checkbox"/> diária <input checked="" type="checkbox"/> semanal <input type="checkbox"/> quinzenal <input type="checkbox"/> mensal <input type="checkbox"/> esporádico <input type="checkbox"/> outro:
22.11 Como é tratado o lixo produzido no estabelecimento?	<input checked="" type="checkbox"/> separado <input checked="" type="checkbox"/> reciclado <input type="checkbox"/> não é recolhido <input type="checkbox"/> coleta municipal <input type="checkbox"/> outro: recolhido diariamente

23 – Inspeções		MENSAL
23.1 O estabelecimento é inspecionado regularmente por:		
a. Juiz Corregedor	<input checked="" type="checkbox"/> sim <input type="checkbox"/> não	Frequência: _____
b. Juiz de Execução	<input checked="" type="checkbox"/> sim <input type="checkbox"/> não	Frequência: Mensal _____
c. Ministério Público	<input checked="" type="checkbox"/> sim <input type="checkbox"/> não	Frequência: Mensal
d. Defensor Público	<input checked="" type="checkbox"/> sim <input type="checkbox"/> não	Frequência: Semanal
e. Conselho Penitenciário	<input checked="" type="checkbox"/> sim <input type="checkbox"/> não	Frequência: anualmente
f. Conselho da Comunidade	<input checked="" type="checkbox"/> sim <input type="checkbox"/> não	Frequência: _____
g. Conselho Estadual de Direitos Humanos ou Comitê Estadual de Combate à Tortura	<input type="checkbox"/> sim <input checked="" type="checkbox"/> não	Frequência: _____
c. Comissão de Direitos Humanos da OAB	<input type="checkbox"/> sim <input checked="" type="checkbox"/> não	Frequência: _____
h. Pastoral Carcerária	<input type="checkbox"/> sim <input checked="" type="checkbox"/> não	Frequência: _____
i. Outros:		

24 – Valoração sobre os itens inspecionados		SEMESTRAL			
Item avaliado	Ótimo 10-9	Bom 8-7	Regular 6-4	Ruim 3-0	Não avaliado
24.1. Estrutura predial			5		
24.2 Manutenção			5		
24.3 Limpeza			5		
24.4 Ventilação das celas			5		
24.5 Iluminação das celas			5		
24.6 Insolação das celas			5		
24.7 Cozinha					-

3.7 Formação Profissional:	<u>Letras</u>					
3.8 Quantidade de computadores:	<input type="checkbox"/> 1 a 3	<input type="checkbox"/> 4 a 6	<input type="checkbox"/> 7 a 9	<input type="checkbox"/> 10 a 12	<input type="checkbox"/> 13 a 15	<input type="checkbox"/> > 15
3.9 Acesso à Internet	<input type="checkbox"/> Sim	<input type="checkbox"/> Não				
3.10 Alimenta o INFOPEN	<input type="checkbox"/> Integralmente	<input type="checkbox"/> Parcialmente	<input type="checkbox"/> Não alimenta			
	<input type="checkbox"/> Mensal	<input type="checkbox"/> Trimestral	<input type="checkbox"/> Semestral	<input type="checkbox"/> Anual		
	<input type="checkbox"/> Outro:					
3.11 Regulamento interno da unidade/Estado	<input type="checkbox"/> Não	<input type="checkbox"/> Sim	3.12 Regulamento disciplinar penitenciário da unidade/Estado	<input type="checkbox"/> Não	<input type="checkbox"/> Sim	

4 – Características do Estabelecimento		SEMESTRAL					
4.1 Capacidade total:	180						
4.1.2 Lotação total:	211						
4.2 Capacidade Mulheres:	4.3 Capacidade homens:		4.4 Capacidade LGBT:				
4.2.1 Lotação Mulheres:	4.3.1 Lotação homens:		4.4.1 Lotação LGBT:				
<input checked="" type="checkbox"/> Condenada	<input checked="" type="checkbox"/> Provisória	<input type="checkbox"/> Condenado	<input type="checkbox"/> Provisório	<input type="checkbox"/> Condenada/o	<input type="checkbox"/> Provisória/o		
4.5 Há alas separadas para diferentes regimes?			<input type="checkbox"/> sim	<input type="checkbox"/> não			
4.6 Há alas separadas para presos provisórios e condenados?			<input checked="" type="checkbox"/> sim	<input type="checkbox"/> não			
4.7 Há alas separadas para idosos?			<input type="checkbox"/> sim	<input checked="" type="checkbox"/> não			
4.8 Há alas separadas para mulheres, se for o caso?			<input type="checkbox"/> sim	<input type="checkbox"/> não			
4.9 Há alas separadas para pessoas em medida de segurança?			<input type="checkbox"/> sim	<input type="checkbox"/> não			
4.10 Há alas separadas para LGBT?			<input type="checkbox"/> sim	<input checked="" type="checkbox"/> não			
4.11 Há local especial para cumprimento de seguro/custódia diferenciada?			<input checked="" type="checkbox"/> sim	<input type="checkbox"/> não			
4.12 Há acessibilidade para pessoas com deficiência?			<input type="checkbox"/> sim	<input checked="" type="checkbox"/> não			
4.13 Há celas metálicas?			<input type="checkbox"/> sim	<input checked="" type="checkbox"/> não			
4.14 Programa de necessidades por tipo de estabelecimento penal ⁴⁵ Assinale na tabela: Ausência (A) Inconforme (I) Conforme (C) Observações:	Estabelecimento penal	PENITENCIARIA					
	Módulos⁴⁶ Peniten-ciária						
	Guarda Externa		I				
	Agente Penitenciário / Monitor		I				
	Administração		I				
	Recepção/Revista		I				
	Centro observação / triagem / Inclusão		I				

45 Parâmetros estabelecidos na Resolução CNPCP 09/2011 – Arquitetura Penal

46 Legenda:

	Tratamento Penal	I					
	Vivência coletiva	I					
	Vivência individual	I					
	Serviços	I					
	Saúde	I					
	Tratamento para dependentes químicos	I					
	Oficina de trabalho	I					
	Educativo	I					
	Polivalente	I					
	Creche	I					
	Berçário	I					
	Visita íntima	I					
	Esportes						
4.15 Número de celas individuais	Homens:	Mulheres: 59					
4.15.1 Lotação celas individuais	Homens:	Mulheres:					
4.15.2 Dimensão	_____ m X _____ m	_____ 3 m X 5 m					
4.16 Número de celas coletivas	Homens:	Mulheres: 30					
4.16.1 Capacidade média das celas coletivas	Homens:	Mulheres: 08					
4.16.2 Lotação média das celas coletivas	Homens:	Mulheres: 07					
4.16.3 Dimensão	_____ m X _____ m	_____ m X _____ m					
4.17 Permeabilidade do solo (áreas sem pavimentação)	<input type="checkbox"/> 1 a 3% <input checked="" type="checkbox"/> 3 a 5% <input type="checkbox"/> 5 a 10% <input type="checkbox"/> > 10%						
4.18 Ventilação cruzada geral	<input type="checkbox"/> insuficiente <input checked="" type="checkbox"/> suficiente <input type="checkbox"/> excessiva						
4.19 Ventilação cruzada nas celas	<input checked="" type="checkbox"/> insuficiente <input type="checkbox"/> suficiente <input type="checkbox"/> excessiva						
4.20 Iluminação natural nas celas	<input type="checkbox"/> inexistente <input checked="" type="checkbox"/> existente Insuficiente						
4.21 Incidência de sol nas celas	<input checked="" type="checkbox"/> insuficiente <input type="checkbox"/> suficiente <input type="checkbox"/> excessiva						
4.22 Programa de combate a incêndio	<input type="checkbox"/> inexistente <input checked="" type="checkbox"/> existente						
4.23 Extintores de incêndio	<input type="checkbox"/> insuficiente <input type="checkbox"/> suficiente <input type="checkbox"/> sem condições de uso <input type="checkbox"/> em condições de uso						
4.24 Construído ou ampliado com subvenção de recursos federais?	<input type="checkbox"/> sim <input checked="" type="checkbox"/> não		4.25 Reformado com subvenção de recursos federais?			<input type="checkbox"/> sim <input type="checkbox"/> não	
4.26 Indicativos da atuação de facções no estabelecimento?	<input checked="" type="checkbox"/> sim <input type="checkbox"/> não		Quais: CV - MT				

5 – Características das Pessoas Presas		MENSAL	
5.1 Há pessoas com deficiência?	<input type="checkbox"/> sim <input checked="" type="checkbox"/> não	Quantidade:	
5.2 Há pessoas com mais de 60 anos presas?	<input type="checkbox"/> sim <input checked="" type="checkbox"/> não	Quantidade:	<input checked="" type="checkbox"/>
5.3 Há indígenas presos?	<input checked="" type="checkbox"/> sim <input type="checkbox"/> não	Quantidade:	<input type="checkbox"/>
5.4 Há notificação para Funai quanto ao ingresso do indígena?	<input type="checkbox"/> sim <input type="checkbox"/> não		
5.5 Há estrangeiros presos?	<input checked="" type="checkbox"/> sim <input type="checkbox"/> não	Quantidade:	02
5.6 Há adolescentes internados no local?	<input type="checkbox"/> sim <input checked="" type="checkbox"/> não	Quantidade:	
5.7 Os adolescentes estão separados dos adultos?	<input type="checkbox"/> sim <input type="checkbox"/> não		
5.8 Providências adotadas em relação à separação imediata e retirada do(s) adolescente(s):			
5.9 Há pessoas presas com transtorno mental?	<input checked="" type="checkbox"/> sim <input type="checkbox"/> não	Quantidade:	10
5.10 Há pessoas presas em tratamento para dependência química?	<input type="checkbox"/> sim <input checked="" type="checkbox"/> não	Quantidade:	
5.11 Há pessoas presas com Diabetes?	<input checked="" type="checkbox"/> sim <input type="checkbox"/> não	Quantidade:	06
5.12 Há pessoas presas com Hipertensão?	<input checked="" type="checkbox"/> sim <input type="checkbox"/> não	Quantidade:	36
5.13 Há pessoas presas com HIV?	<input checked="" type="checkbox"/> sim <input type="checkbox"/> não	Quantidade:	06
5.14 Há pessoas presas com Hepatite?	<input type="checkbox"/> sim <input checked="" type="checkbox"/> não	Quantidade:	
5.15 Há pessoas presas com Tuberculose?	<input type="checkbox"/> sim <input type="checkbox"/> não	Quantidade:	
5.16 Há pessoas presas com Hanseníase?	<input checked="" type="checkbox"/> sim <input type="checkbox"/> não	Quantidade:	01
5.17 Há pessoas presas em RDD?	<input type="checkbox"/> sim <input checked="" type="checkbox"/> não	Quantidade:	
5.18 Há presas gestantes?	<input checked="" type="checkbox"/> sim <input type="checkbox"/> não	Quantidade:	01
5.19 Há crianças permanecendo com suas mães presas?	<input checked="" type="checkbox"/> sim <input type="checkbox"/> não	Quantidade:	

6 – Características das Pessoas cumprindo Medida Segurança		MENSAL	
6.1 Quantidade de pessoas cumprindo medida de internação:	Não tem.	6.2 Quantidade de pessoas cumprindo medida ambulatorial:	Não tem.

6.3 Pacientes com mais tempo de internação:	<input type="checkbox"/> até 1 ano <input type="checkbox"/> de 1 a 3 anos <input type="checkbox"/> de 4 a 6 anos <input type="checkbox"/> de 7 a 9 anos <input type="checkbox"/> de 10 a 20 anos <input type="checkbox"/> de 21 a 30 anos <input type="checkbox"/> mais que 30 anos	Quantidade: Quantidade: Quantidade: Quantidade: Quantidade: Quantidade:
6.4 Há pacientes com alta médica?	<input type="checkbox"/> sim <input checked="" type="checkbox"/> não	Quantidade:
6.5 Pacientes indultados no último ano:	<input type="checkbox"/> sim <input checked="" type="checkbox"/> não	Quantidade:
6.6 Pacientes encaminhados no último ano para:	<input type="checkbox"/> Centro de Atenção Psicossocial - CAPS <input type="checkbox"/> Serviços Residenciais Terapêuticos -SRTs <input type="checkbox"/> Programa de Volta para Casa – PVC <input type="checkbox"/> Outro:	Quantidade: Quantidade: Quantidade: Quantidade:
6.7 Periodicidade do exame de cessação de periculosidade	<input type="checkbox"/> Trimestral <input type="checkbox"/> Semestral <input type="checkbox"/> Anual <input type="checkbox"/> Outro:	<input checked="" type="checkbox"/> Quando solicitado

7 – Características dos Funcionários em Exercício no Estabelecimento SEMESTRAL

7.1 Total de RH na área de segurança:	82
7.2 Total de RH na área administrativa:	14
7.3 Total de RH na área técnica:	2
7.4 Total Geral:	117
7.5 Advogados / Defensores Públicos alocados na unidade	<input type="checkbox"/> não <input checked="" type="checkbox"/> sim Quantidade: 01 <input checked="" type="checkbox"/> Defensoria Pública <input type="checkbox"/> Própria Unidade <input type="checkbox"/> Outra forma de contratação: <input type="checkbox"/> Mensal <input type="checkbox"/> Quinzenal <input type="checkbox"/> Semanal <input type="checkbox"/> Diária
7.6 Auxiliares de Enfermagem	<input type="checkbox"/> não <input checked="" type="checkbox"/> sim Quantidade: 09 <input type="checkbox"/> SUS <input type="checkbox"/> Própria Unidade <input type="checkbox"/> Mensal <input type="checkbox"/> Quinzenal <input type="checkbox"/> Semanal <input type="checkbox"/> Diária
7.7 Assistentes Sociais	<input type="checkbox"/> não <input checked="" type="checkbox"/> sim Quantidade: 01 <input type="checkbox"/> SUAS <input type="checkbox"/> Própria Unidade <input type="checkbox"/> Mensal <input type="checkbox"/> Quinzenal <input type="checkbox"/> Semanal <input type="checkbox"/> Diária
7.8 Dentistas	<input type="checkbox"/> não <input checked="" type="checkbox"/> sim Quantidade: 02 <input type="checkbox"/> SUS <input type="checkbox"/> Própria Unidade <input type="checkbox"/> Mensal <input type="checkbox"/> Quinzenal <input type="checkbox"/> Semanal <input type="checkbox"/> Diária
7.9 Enfermeiros	<input type="checkbox"/> não <input checked="" type="checkbox"/> sim Quantidade: 01 <input type="checkbox"/> SUS <input type="checkbox"/> Própria Unidade <input type="checkbox"/> Mensal <input type="checkbox"/> Quinzenal <input type="checkbox"/> Semanal <input type="checkbox"/> Diária
7.10 Médicos – Clínico Geral	<input checked="" type="checkbox"/> não <input type="checkbox"/> sim Quantidade: <input type="checkbox"/> SUS <input type="checkbox"/> Própria Unidade <input type="checkbox"/> Mensal <input type="checkbox"/> Quinzenal <input type="checkbox"/> Semanal <input type="checkbox"/> Diária

7.11 Médicos – Psiquiatras	<input checked="" type="checkbox"/> não <input type="checkbox"/> sim <input type="checkbox"/> SUS <input type="checkbox"/> Própria Unidade <input type="checkbox"/> Mensal <input type="checkbox"/> Quinzenal <input type="checkbox"/> Semanal <input type="checkbox"/> Diária	Quantidade:
7.12 Médicos – Ginecologista	<input type="checkbox"/> não <input checked="" type="checkbox"/> sim <input type="checkbox"/> SUS <input type="checkbox"/> Própria Unidade <input type="checkbox"/> Mensal <input type="checkbox"/> Quinzenal <input type="checkbox"/> Semanal <input type="checkbox"/> Diária	Quantidade: 03
7.13 Pedagogos	<input type="checkbox"/> não <input checked="" type="checkbox"/> sim <input type="checkbox"/> Secretaria de Educação <input type="checkbox"/> Própria Unidade <input type="checkbox"/> Mensal <input type="checkbox"/> Quinzenal <input type="checkbox"/> Semanal <input type="checkbox"/> Diária	Quantidade: 01
7.14 Psicólogos	<input type="checkbox"/> não <input checked="" type="checkbox"/> sim <input type="checkbox"/> SUS <input type="checkbox"/> SUAS <input type="checkbox"/> Própria Unidade <input type="checkbox"/> Mensal <input type="checkbox"/> Quinzenal <input type="checkbox"/> Semanal <input type="checkbox"/> Diária	Quantidade: 01
7.15 Terapeutas Ocupacionais	<input checked="" type="checkbox"/> não <input type="checkbox"/> sim <input type="checkbox"/> SUS <input type="checkbox"/> Própria Unidade <input type="checkbox"/> Mensal <input type="checkbox"/> Quinzenal <input type="checkbox"/> Semanal <input type="checkbox"/> Diária	Quantidade:
7.16 Outros:	<input type="checkbox"/> <input type="checkbox"/> Própria Unidade <input type="checkbox"/> Mensal <input type="checkbox"/> Quinzenal <input type="checkbox"/> Semanal <input type="checkbox"/> Diária	Quantidade: 01 - ortopedista
7.17 Agentes Prisionais	<input checked="" type="checkbox"/> sim <input type="checkbox"/> não	Quantidade: _56 mulheres 31 homens
7.18 Escala de trabalho:		_24 x 72
7.19 Há utilização de uniforme?	<input checked="" type="checkbox"/> sim <input type="checkbox"/> não	Com identificação pessoal: <input type="checkbox"/> sim <input checked="" type="checkbox"/> não
7.20 Quais os tipos de cursos ocorrem para o treinamento dos agentes? <input type="checkbox"/> Curso de Formação <input type="checkbox"/> Cursos Especiais Entidade Executora:	<input type="checkbox"/> Mensal <input type="checkbox"/> Quinzenal <input type="checkbox"/> Semanal <input type="checkbox"/> Diária	

8 – Condições Materiais	SEMESTRAL	
8.1 Há camas e colchões para todos os presos?	<input type="checkbox"/> sim	<input checked="" type="checkbox"/> não
8.2 Há distribuição de uniformes?	<input checked="" type="checkbox"/> sim	<input type="checkbox"/> não
8.3 Há distribuição de calçados?	<input type="checkbox"/> sim	<input checked="" type="checkbox"/> não
8.4 Há distribuição de roupas de cama?	<input type="checkbox"/> sim	<input checked="" type="checkbox"/> não
8.5 Há distribuição de toalhas?	<input type="checkbox"/> sim	<input checked="" type="checkbox"/> não
8.6 Periodicidade de substituição do material entregue:		
8.7 Há distribuição de artigos de higiene pessoal?	<input checked="" type="checkbox"/> sim	<input type="checkbox"/> não
	Quais:	
8.8 Há distribuição de artigos de limpeza? 1 vez por semana	<input checked="" type="checkbox"/> sim	<input type="checkbox"/> não
	Quais:	
8.9 Há distribuição de absorventes para as mulheres?	<input type="checkbox"/> sim	<input checked="" type="checkbox"/> não
8.10 Há distribuição de fraldas, se for o caso?	<input type="checkbox"/> sim	<input type="checkbox"/> não

8.11 Há local destinado à venda de produtos e objetos permitidos e não fornecidos pela administração? Descrever como é feito o pagamento, controle de preços e destino da receita:	<input checked="" type="checkbox"/> sim	<input type="checkbox"/> não
8.12 Descrever a mobília que compõe as celas:		
8.13 Há sanitário e lavatório em todas as celas?	<input checked="" type="checkbox"/> sim	<input type="checkbox"/> não
8.14 Caso não haja instalações sanitárias na cela, como é garantido o acesso aos banheiros externos?		
8.15 É garantido o acesso ao banheiro no período noturno?	<input checked="" type="checkbox"/> sim	<input type="checkbox"/> não
8.16 Número de pessoas por vaso sanitário	4	
8.17 É garantido a qualquer momento o uso da descarga do vaso sanitário?	<input checked="" type="checkbox"/> sim	<input type="checkbox"/> não
8.18 Há privacidade para uso das instalações sanitárias?	<input checked="" type="checkbox"/> sim	<input type="checkbox"/> não
8.19 Número de pessoas por chuveiro	4	
8.20 É garantido o banho diário?	<input checked="" type="checkbox"/> sim	<input type="checkbox"/> não
8.21 A água é aquecida?	<input type="checkbox"/> sim	<input checked="" type="checkbox"/> não
8.22 É fornecida água potável?	<input checked="" type="checkbox"/> sim	<input type="checkbox"/> não
8.23 A água é racionada?	<input checked="" type="checkbox"/> sim	<input type="checkbox"/> não
8.23.1 Qual a frequência e duração oferecida?	Diariamente 3 x ao dia	
8.24 Problemas visíveis nas instalações:	<input type="checkbox"/> hidráulico <input type="checkbox"/> elétrica <input type="checkbox"/> edificação <input type="checkbox"/> outros:	

9 – Alimentação		SEMESTRAL
9.1 A alimentação é preparada na própria unidade?		<input type="checkbox"/> sim <input checked="" type="checkbox"/> não
9.2 Em caso negativo, de onde provém e qual o custo diário da alimentação por preso?		Empresa privada
9.3 O cardápio é orientado por nutricionista?		<input checked="" type="checkbox"/> sim <input type="checkbox"/> não
9.4 Qual a quantidade de alimentação fornecida no almoço e janta à pessoa presa (peso)?		760g no almoço e 760g no jantar por refeição.
9.5 N.º de refeições diárias: 3	9.6 Horários das refeições: 7h30/11h e 18h	9.7 Onde as refeições são realizadas? <input checked="" type="checkbox"/> celas <input type="checkbox"/> refeitório <input type="checkbox"/> outro:
9.8 Há controle de qualidade?		<input checked="" type="checkbox"/> sim <input type="checkbox"/> não Qual:
9.9 Descrever o controle:		Nutricionista contratada pelo Estado verifica.
9.10 As refeições são		<input type="checkbox"/> padronizadas <input checked="" type="checkbox"/> adaptadas por motivos de: <input checked="" type="checkbox"/> saúde <input type="checkbox"/> religiosos <input type="checkbox"/> outros
9.11 Os presos deslocados para audiências e outras atividades externas recebem alimentação e água potável quando saem e quando retornam, independentemente do horário?		<input checked="" type="checkbox"/> sim <input type="checkbox"/> não E as extramuros também.

9.12 Há outras formas de fornecimento de alimentos?	<input checked="" type="checkbox"/> família <input checked="" type="checkbox"/> compra <input type="checkbox"/> outro:
---	--

10 – Rotina padrão		SEMESTRAL
10.1 Tempo diário dentro da cela: 16 horas		
10.2 Tempo de pátio de sol: 08 horas Frequência: diariamente	10.3 Tempo de visita: 8 horas Frequência: semanalmente	
10.4 Tempo de atividades educacionais: 06 horas Frequência: diariamente	10.5 Tempo de atividades laborais: 6 horas Frequência: diariamente	
10.6 Tempo de atividades religiosas: 06 Frequência: semanalmente	10.7 Tempo de visita íntima: 8 horas Frequência: semanalmente	
10.8 Tempo de atividades esportivas: Frequência:	10.8 Tempo das atividades culturais: Frequência:	
10.9 Há programa individualizado para o cumprimento da pena?	<input type="checkbox"/> sim <input checked="" type="checkbox"/> não	
10.10 Em caso positivo, qual a frequência de atualização:	<input type="checkbox"/> mensal <input type="checkbox"/> trimestral <input type="checkbox"/> semestral <input type="checkbox"/> outro:	
10.10.1 Quais profissionais participam da elaboração do programa:		
10.10.2 Descreva os procedimentos para elaboração do programa individualizado:		

11 – Assistência à Saúde		SEMESTRAL
11.1 Existe unidade básica de saúde do SUS?	<input type="checkbox"/> sim <input checked="" type="checkbox"/> não	
11.2 Está integrado à Rede Cegonha do SUS?	<input type="checkbox"/> sim <input checked="" type="checkbox"/> não	
11.3 Há distribuição de preservativos?	<input checked="" type="checkbox"/> sim Frequência: diária <input type="checkbox"/> não	
11.4 Há acesso às medicações definidas pelo SUS para farmácias de unidades prisionais?	<input type="checkbox"/> sim <input checked="" type="checkbox"/> não	
11.5 Há acesso às medicações prescritas que não estão no pacote SUS?	<input checked="" type="checkbox"/> sim <input type="checkbox"/> não	
11.6 Há exames e consultas de ingresso?	<input checked="" type="checkbox"/> sim <input type="checkbox"/> não	
11.7 Há pré-natal para presas gestantes?	<input checked="" type="checkbox"/> sim <input type="checkbox"/> não	
11.8 Há vacinação regular? Se sim, quais vacinas são oferecidas?	<input checked="" type="checkbox"/> sim <input type="checkbox"/> não	
11.9 As pessoas presas têm acesso a médico particular, caso haja a contratação deste profissional por seus familiares?	<input checked="" type="checkbox"/> sim <input type="checkbox"/> não	
11.10 As pessoas presas têm acesso aos exames médicos necessários?	<input type="checkbox"/> sim <input type="checkbox"/> não	
11.11 Quais trabalhos são realizados para prevenção ou controle de doenças infecto-contagiosas?	Não tem.	
11.12 Há ambulância na unidade?	<input type="checkbox"/> sim <input checked="" type="checkbox"/> não	

11.13 Para que estabelecimentos da rede de saúde as pessoas presas tem acesso, quando necessário?

- Unidade Básica de Saúde – UBS
 Unidade de Pronto Atendimento – UPA
 Hospital
 Centro de Atendimento Psicossocial – CAPS
 Outro:

12 – Assistência à Saúde

ANUAL

12.1 Programa de necessidades do módulo de saúde por tipo de estabelecimento penal⁴⁷

Assinale na tabela:
 Ausência (A)
 Inconforme (I)
 Conforme (C)

Observações:

PROGRAMA DISCRIMINADO ⁴⁸	Estabelecimentos Penais					
		P ⁴⁹				
Pro-por-ção						
Sala de recepção e espera	Até 100 presos (10h/sem)	I				
Sala de acolhimento multiprofissional		I				
Sala de atendimento clínico multiprofissional		I				
Consultório de atendimento ginecológico com sanitário ⁵⁰		I				
Estoque		I				
Dispensação de medicamentos e estoque		I				
Cela enfermaria com solário ⁵¹		I				
Sanitário para pacientes		I				
Consultório de atendimento odontológico	De 101 a 300 presos (20h/semana)	I				
Sala multiuso		I				
Sala de procedimentos		I				
Laboratório de diagnóstico ⁵² De 301 a 700 presos (30h/semana)		I				
Sala de coleta de material para laboratório		I				
Sala de Raio X		I				

	Cela de espera	De 701 a 1000 presos (40h/semana)	I				
	Consultório Médico		I				
	Sala de curativos, suturas e Posto de Enfermagem		I				
	Cela de Observação (02 leitos)		I				
	Central de material esterilizado / expurgo		I				
	Rouparia		I				
	Depósito de Material de Limpeza		I				
	Sanitários para equipe de saúde		I				

13 – Assistência Jurídica		SEMESTRAL	
13.1 Às pessoas presas sem condições financeiras é proporcionada assistência jurídica gratuita e permanente?	<input checked="" type="checkbox"/> sim	<input type="checkbox"/> não	
13.2 Em caso positivo, por quem é prestada a assistência?	Defensoria Pública		
13.3 A Funai presta assistência jurídica aos presos/internos indígenas?	<input type="checkbox"/> sim	<input type="checkbox"/> não	
13.4 Onde é realizado o contato entre a pessoa presa e o advogado?			
13.5 A Defensoria Pública do Estado comparece com regularidade?	<input checked="" type="checkbox"/> sim	<input type="checkbox"/> não	Periodicidade: semanal
13.6 Direitos concedidos			
a. Saídas temporárias	_____ / mês		
b. Livramento condicional	_____ / mês		
c. Progressões	_____ / mês		
d. Indulto	_____ / ano		

14 – Assistência Laboral		SEMESTRAL				
14.1 Há oficinas de trabalho?	<input checked="" type="checkbox"/> sim	<input type="checkbox"/> não	Quantidade: 13			
14.2 Quantas das oficinas são administradas pelo estabelecimento?	Total: 12					
14.3 Quantas das oficinas são administradas em parceria com a iniciativa privada?	Total: não tem					
14.4 Atividade	Quantidade de Envolvidos		Envolvidos Remunerados		Envolvidos Não-Remunerados	
	Mulher	Homem	Mulher	Homem	Mulher	Homem
a. Cozinha	13					
b. Limpeza	17					
c. Serviços Administrativos	0					
d. Oficinas de trabalho	13					
e. Biblioteca	1					

f. Fábrica	<u>0</u>				
g. Agricultura	<u>0</u>				
h. Artesanato	<u>8</u>				
i. Pecuária	<u>0</u>				
j. Outros: Especificar: _____ _____					
14.4.1 Remuneração		Mulher		Homem	
a. Cozinha					
b. Limpeza		20			
c. Serviços Administrativos					
d. Oficinas de trabalho					
e. Biblioteca					
f. Fábrica					
g. Agricultura					
h. Artesanato					
i. Pecuária					
j. Outros					
14.5 Total de presos ou internos com permissão para trabalho externo:			20		
14.6 Há avaliação das aptidões e capacidades do preso para sua alocação em determinado trabalho? Em caso positivo, como essa avaliação é realizada?		<input type="checkbox"/> sim		<input type="checkbox"/> não	
14.7 Há avaliação e estímulo ao crescimento profissional que permita a qualificação ou diversificação do trabalho? Em caso positivo, descreva.		<input type="checkbox"/> sim		<input type="checkbox"/> não	

15.1 Programa de necessidades do módulo de educação por tipo de estabelecimento penal⁵³

Assinale na tabela:

Ausência (A)

Inconforme (I)

Conforme (C)

Observações:

PROGRAMA DISCRIMINADO⁵⁴

		P ⁵⁵	CP	COL	coc	HCTP ⁵⁶
Biblioteca	I					
Sala de aula ⁵⁷	I					
Instalação sanitária (pessoa presa)	I					
Sala de professores	I					
Sala de informática	I					
Sala de encontros com a sociedade ⁵⁸	I					

15.2 Indique nas atividades o número de presos envolvidos:

___ 34 alfabetização

___ 56 ensino fundamental

___ 28 ensino médio

___ 27 profissionalizante

___ outros:

Especificar: _____

15.3 Os cursos são ministrados por:	
<input type="checkbox"/> Professores do Sistema Penitenciário Estadual <input checked="" type="checkbox"/> Professores da Secretaria Estadual de Educação <input checked="" type="checkbox"/> Professores da Secretaria Municipal de Educação <input type="checkbox"/> Presos monitores <input type="checkbox"/> Voluntários <input type="checkbox"/> Outros professores: Especificar: _____	
15.4 Há atividades esportivas?	<input checked="" type="checkbox"/> não <input type="checkbox"/> sim Quais: Onde:
15.5 Há atividades culturais/lazer?	<input checked="" type="checkbox"/> não <input type="checkbox"/> sim Quais: Onde:
15.6 Se há biblioteca, como funciona o acesso das pessoas presas aos livros:	

16 – Assistência Religiosa		SEMESTRAL
16.1 Há visita de religiosos?	<input checked="" type="checkbox"/> sim	<input type="checkbox"/> não
16.2 Quais denominações visitam o estabelecimento?	<input checked="" type="checkbox"/> Espíritas <input checked="" type="checkbox"/> Católicos <input checked="" type="checkbox"/> Evangélicos <input type="checkbox"/> de Matriz Africana <input type="checkbox"/> Outra:	
16.3 Onde são realizadas as cerimônias religiosas?	Nos raíons	
16.4 É permitida a entrada de objetos que fazem parte da cerimônia?	<input checked="" type="checkbox"/> sim	<input type="checkbox"/> não
16.5 As necessidades religiosas são consideradas com relação às vestimentas, horários e rotinas?	<input type="checkbox"/> sim	<input type="checkbox"/> não

17 – Assistência Social		SEMESTRAL
17.1 Há recintos adequados para a atividade de assistência social?	<input checked="" type="checkbox"/> sim	<input type="checkbox"/> não
17.2 Ações de assistência social desenvolvidas:		
Contato com familiares	<input checked="" type="checkbox"/> sim	<input type="checkbox"/> não
Documentos	<input checked="" type="checkbox"/> sim	<input type="checkbox"/> não
Benefícios da Previdência Social	<input checked="" type="checkbox"/> sim	<input type="checkbox"/> não
Ações com os egressos	<input type="checkbox"/> sim	<input checked="" type="checkbox"/> não
Ações com o SUAS	<input type="checkbox"/> sim	<input checked="" type="checkbox"/> não
Projetos, se sim, quais:	<input type="checkbox"/> sim	<input checked="" type="checkbox"/> não

18 – Segurança		SEMESTRAL
18.1 A segurança interna é realizada por:		
<input type="checkbox"/> policiais civis	<input type="checkbox"/> policiais militares	<input checked="" type="checkbox"/> agentes penitenciários
<input type="checkbox"/> terceiros	<input type="checkbox"/> outros:	

18.2 Equipamentos disponibilizados pelos responsáveis pela segurança interna:		
Arma menos letal (bala de borracha)	<input checked="" type="checkbox"/> sim	<input type="checkbox"/> não
Arma letal	<input checked="" type="checkbox"/> sim	<input type="checkbox"/> não
Taser	<input checked="" type="checkbox"/> sim	<input type="checkbox"/> não
Gás de pimenta / lacrimogênio	<input checked="" type="checkbox"/> sim	<input type="checkbox"/> não
Cacetete / Tonfa	<input checked="" type="checkbox"/> sim	<input type="checkbox"/> não
Algemas	<input checked="" type="checkbox"/> sim	<input type="checkbox"/> não
Rádio	<input checked="" type="checkbox"/> sim	<input type="checkbox"/> não
Alarme	<input type="checkbox"/> sim	<input checked="" type="checkbox"/> não
Circuito de vigilância interna	<input type="checkbox"/> sim	<input checked="" type="checkbox"/> não
Outro:	<input type="checkbox"/> sim	<input type="checkbox"/> não
18.3 No caso de uso de arma de fogo:		
Os usuários têm porte de armas?	<input checked="" type="checkbox"/> sim	<input type="checkbox"/> não
É garantido treinamento periódico?	<input checked="" type="checkbox"/> sim	<input type="checkbox"/> não
18.4 No caso de emprego de arma de fogo?	<input checked="" type="checkbox"/> sim	<input type="checkbox"/> não
18.5 No caso de uso de arma tipo Taser os registros de descarga do equipamento são identificados por servidor?	<input type="checkbox"/> sim	<input type="checkbox"/> não
18.6 A segurança externa é realizada por:		
<input type="checkbox"/> policiais civis	<input type="checkbox"/> policiais militares	<input type="checkbox"/> agentes penitenciários
<input type="checkbox"/> terceiros	<input type="checkbox"/> outros:	
18.7 A escolta externa é realizada por:		
<input type="checkbox"/> policiais civis	<input type="checkbox"/> policiais militares	<input checked="" type="checkbox"/> agentes penitenciários
<input type="checkbox"/> terceiros	<input type="checkbox"/> outros:	
18.8 Há escolta externa específica para área de saúde:		
<input type="checkbox"/> sim	<input checked="" type="checkbox"/> não	
18.9 Existe grupo de intervenção especial vinculado à unidade? Grupo Contenção Feminina	<input checked="" type="checkbox"/> sim	<input type="checkbox"/> não
18.10 Caso exista, quem são os envolvidos:		
<input type="checkbox"/> policiais civis	<input type="checkbox"/> policiais militares	<input checked="" type="checkbox"/> agentes penitenciários
<input type="checkbox"/> terceiros	<input type="checkbox"/> outros:	
18.11 Equipamentos disponibilizados para o controle da entrada:		
Portal detector de metal	<input checked="" type="checkbox"/> sim	<input type="checkbox"/> não
Raquete detectora de metal	<input checked="" type="checkbox"/> sim	<input type="checkbox"/> não
Banco detector de metal	<input checked="" type="checkbox"/> sim	<input type="checkbox"/> não
Raio X	<input type="checkbox"/> sim	<input checked="" type="checkbox"/> não
Espectômetro	<input type="checkbox"/> sim	<input checked="" type="checkbox"/> não
Boddy Scanner	<input type="checkbox"/> sim	<input checked="" type="checkbox"/> não
Outro:		

19 – Disciplina e ocorrências		MENSAL
19.1 Há registro de imposição de sanção disciplinar aos presos? Apenas faltas graves	<input checked="" type="checkbox"/> sim	<input type="checkbox"/> não
19.2 Qual a forma adotada para o registro?	<input type="checkbox"/> Livro	<input checked="" type="checkbox"/> PAD
	<input type="checkbox"/> Procedimento Eletrônico	
	<input type="checkbox"/> Outro	

19.3 No registro da sanção de natureza grave é anotado o prévio procedimento disciplinar?	<input checked="" type="checkbox"/> sim	<input type="checkbox"/> não
19.4 Há sanção disciplinar de natureza grave sem instauração do respectivo procedimento?	<input checked="" type="checkbox"/> sim	<input type="checkbox"/> não
19.5 Toda notícia de falta disciplinar enseja a instauração de procedimento?	<input type="checkbox"/> sim	<input checked="" type="checkbox"/> não
19.6 A falta disciplinar é reconhecida judicialmente?	<input checked="" type="checkbox"/> sim	<input type="checkbox"/> não
19.7 São executadas sanções coletivas?	<input type="checkbox"/> sim	<input type="checkbox"/> não
19.8 É observado o direito de defesa do preso?	<input checked="" type="checkbox"/> sim	<input type="checkbox"/> não
Se sim, em qual fase?	<input type="checkbox"/> fase administrativa <input type="checkbox"/> fase judicial	
19.9 O ato administrativo que determina a aplicação da sanção disciplinar é motivado?	<input checked="" type="checkbox"/> sim	<input type="checkbox"/> não
19.10 Quais as condições da cela usada para aplicação de sanção disciplinar?	Triagem/Desativada para reforma.	
19.11 Qual o maior período aplicado de isolamento?	<input type="checkbox"/> 10 dias <input checked="" type="checkbox"/> 30 dias	<input type="checkbox"/> 20 dias <input type="checkbox"/> outro:
19.12 Qual o tempo médio de rebaixamento de comportamento ou reabilitação por falta grave?		
19.13 Qual o número de sanções por falta grave (mês)?		
19.14 Houve motins ou rebeliões nos últimos 12 meses?	<input type="checkbox"/> sim	<input checked="" type="checkbox"/> não
19.15 Ocorrências nos últimos 12 meses:	Mulheres	Homens
19.16 Fugas (pessoas)	1	
19.17 Pessoas evadidas	0	
19.18 Saídas temporárias (pessoas)	0	
19.19 Mortes naturais	0	
19.20 Mortes por homicídio	0	
19.21 Mortes acidentais	0	
19.22 Mortes por suicídio	0	
19.23 Incidentes com funcionários (pessoas)	0	

20 – Visitas		SEMESTRAL
20.1 A visita social ocorre regularmente?	<input checked="" type="checkbox"/> sim 72reqüência: _____ <input type="checkbox"/> não	
20.2 Quantas pessoas podem ser cadastradas por preso para realizarem a visita?	<input type="checkbox"/> 1 ou 2 <input type="checkbox"/> 3 ou 4 <input checked="" type="checkbox"/> 5 ou 6 <input type="checkbox"/> 6 ou 7 <input type="checkbox"/> 8 ou mais	
20.3 Quantas pessoas podem realizar a visita por vez?	<input checked="" type="checkbox"/> 1 ou 2 <input type="checkbox"/> 3 ou 4 <input type="checkbox"/> 5 ou 6 <input type="checkbox"/> 7 ou 8 <input type="checkbox"/> 9 ou mais	
20.4 Qual o local que ocorre a visita social:	<input type="checkbox"/> pátio de visita <input checked="" type="checkbox"/> pátio do banho de sol <input type="checkbox"/> celas <input type="checkbox"/> outro:	
20.5 Há local específico para visita de crianças?	<input type="checkbox"/> sim <input checked="" type="checkbox"/> não	
20.6 Há permissão para visitas íntimas?	<input checked="" type="checkbox"/> sim 72reqüência: 1 vez por semana <input type="checkbox"/> não	
20.7 Há permissão para visitas íntimas homoafetivas?	<input checked="" type="checkbox"/> sim <input type="checkbox"/> não	

20.8 Qual o local que ocorre a visita íntima?	<input type="checkbox"/> módulo de visita íntima <input type="checkbox"/> pátio do banho de sol <input type="checkbox"/> celas <input type="checkbox"/> outro:
20.9 Quais os procedimentos de revista dos visitantes?	<input checked="" type="checkbox"/> mecânica(detector de metais, raquetes, banco, espectômetro) <input type="checkbox"/> manual sem desnudamento <input type="checkbox"/> com desnudamento <input type="checkbox"/> outro:
20.10 É permitida a visita de menores de 18 anos?	<input type="checkbox"/> sim <input checked="" type="checkbox"/> não

21 – Relato das pessoas presas ou de funcionários		MENSAL
21.1 Há reclamações sobre quais aspectos:	<input type="checkbox"/> Instalações <input checked="" type="checkbox"/> Assistência Jurídica <input checked="" type="checkbox"/> Assistência Saúde <input type="checkbox"/> Assistência Educacional <input type="checkbox"/> Assistência social <input type="checkbox"/> Atividades Esportivas <input type="checkbox"/> Lazer <input type="checkbox"/> Visita <input type="checkbox"/> Maus tratos ou tortura <input type="checkbox"/> Outros:	
21.2 No caso de maus tratos ou tortura, há indícios dos fatos relatados?	<input checked="" type="checkbox"/> Não <input type="checkbox"/> Sim <ul style="list-style-type: none"> <input type="checkbox"/> Ferimentos no corpo <input type="checkbox"/> Marcas de projéteis nas celas ou outros ambientes <input type="checkbox"/> Relatos idênticos em diferentes alas <input type="checkbox"/> Nas datas dos eventos houve cancelamento de visita, entrada de grupos especiais de intervenção, transferência de presos, movimentações noturnas ou outra situação atípica <input type="checkbox"/> Locais característicos como ambiente de castigo (sem colchão, sem sanitário, sem iluminação, sem ventilação, sujos, com insetos, entre outros aspectos) <input type="checkbox"/> Uso de bala clava (capuz) <input type="checkbox"/> Outros: 	
21.3 Quais providências foram tomadas para apurar os fatos até o momento?	<input type="checkbox"/> Exame de corpo de delito <input type="checkbox"/> Denúncia formalizada ao Juiz ou Ministério Público <input type="checkbox"/> Inquérito <input type="checkbox"/> Instauração de procedimento administrativo <input type="checkbox"/> Outro:	
21.4 Quais providências serão tomadas para apurar os fatos a partir de agora?	<input type="checkbox"/> Exame de corpo de delito <input type="checkbox"/> Denúncia formalizada ao Juiz ou Ministério Público <input type="checkbox"/> Inquérito <input type="checkbox"/> Instauração de procedimento administrativo <input type="checkbox"/> Outro:	

21.5 Há orientação no estabelecimento quanto à forma de acessar:	<input type="checkbox"/> Ouvidoria <input type="checkbox"/> Corregedoria <input type="checkbox"/> Disque 100 <input type="checkbox"/> Outro:	<input type="checkbox"/> Conselho da Comunidade <input type="checkbox"/> Conselho Penitenciário <input type="checkbox"/> Comissão de DH da OAB
21.6 Outras informações:		

22 – Diversos		SEMESTRAL	
22.1 No momento da inclusão da pessoa presa, há explicações sobre o funcionamento do estabelecimento?	<input type="checkbox"/> sim	<input type="checkbox"/> não	
22.2 No momento da inclusão da pessoa presa, há explicações sobre direitos e deveres do preso?	<input type="checkbox"/> sim	<input type="checkbox"/> não	
22.3 Quando se aproxima a liberdade há algum trabalho realizado para preparação do preso?	<input type="checkbox"/> sim	Frequência: _____ <input type="checkbox"/> não	
22.4 É permitida a entrada de jornais e revistas?	<input checked="" type="checkbox"/> sim	<input type="checkbox"/> não	
22.5 Como funciona o envio e recebimento de correspondências?			
22.6 As pessoas presas têm acesso a telefone público?	<input type="checkbox"/> sim	<input checked="" type="checkbox"/> não	
22.7 Há alistamento, transferência e revisão eleitoral de presos provisórios? Motivo:	<input type="checkbox"/> sim	<input checked="" type="checkbox"/> não	
22.8 É permitido o uso de:			
a. Rádio/Aparelho de Som	<input checked="" type="checkbox"/> sim	<input type="checkbox"/> não	
b. TV	<input checked="" type="checkbox"/> sim	<input type="checkbox"/> não	
c. Vídeo/DVD	<input type="checkbox"/> sim	<input checked="" type="checkbox"/> não	
d. Geladeira	<input checked="" type="checkbox"/> sim	<input type="checkbox"/> não	
e. Fogão/Fogareiro/Mergulhão/Rabo Quente	<input checked="" type="checkbox"/> sim	<input type="checkbox"/> não	
f. Ventilador	<input checked="" type="checkbox"/> sim	<input type="checkbox"/> não	
g. Outros:			
22.9 Há organizações não governamentais atuando no estabelecimento?	<input type="checkbox"/> sim	<input checked="" type="checkbox"/> não	

22.10 Se existe, em quais áreas:	<input type="checkbox"/> gestão <input type="checkbox"/> educação <input type="checkbox"/> saúde <input type="checkbox"/> assistência social <input type="checkbox"/> trabalho <input type="checkbox"/> religiosa <input type="checkbox"/> comunicação <input type="checkbox"/> cidadania <input type="checkbox"/> reciclagem <input type="checkbox"/> manutenção <input type="checkbox"/> Outras:
Qual a frequência:	<input type="checkbox"/> diária <input type="checkbox"/> semanal <input type="checkbox"/> quinzenal <input type="checkbox"/> mensal <input type="checkbox"/> esporádico <input type="checkbox"/> outro:
22.11 Como é tratado o lixo produzido no estabelecimento?	<input type="checkbox"/> separado <input type="checkbox"/> reciclado <input type="checkbox"/> não é recolhido <input checked="" type="checkbox"/> coleta municipal <input type="checkbox"/> outro: recolhido

23 – Inspeções		MENSAL
23.1 O estabelecimento é inspecionado regularmente por:		
a. Juiz Corregedor	<input type="checkbox"/> sim Frequência: Eventualmente <input checked="" type="checkbox"/> não	
b. Juiz de Execução	<input type="checkbox"/> sim Frequência: _____ <input checked="" type="checkbox"/> não	
c. Ministério Público	<input checked="" type="checkbox"/> sim Frequência: 1 vez por mês <input type="checkbox"/> não	
d. Defensor Público	<input checked="" type="checkbox"/> sim Frequência: semanal <input type="checkbox"/> não	
e. Conselho Penitenciário	<input type="checkbox"/> sim Frequência: _____ <input checked="" type="checkbox"/> não	
f. Conselho da Comunidade	<input type="checkbox"/> sim Frequência: _____ <input checked="" type="checkbox"/> não	
g. Conselho Estadual de Direitos Humanos ou Comitê Estadual de Combate à Tortura	<input type="checkbox"/> sim Frequência: _____ <input checked="" type="checkbox"/> não	
c. Comissão de Direitos Humanos da OAB	<input type="checkbox"/> sim Frequência: foram uma vez <input checked="" type="checkbox"/> não	
h. Pastoral Carcerária	<input checked="" type="checkbox"/> sim Frequência: 2 vezes por semana <input type="checkbox"/> não	
i. Outros:		

24 – Valoração sobre os itens inspecionados		SEMESTRAL			
Item avaliado	Ótimo 10-9	Bom 8-7	Regular 6-4	Ruim 3-0	Não avaliado
24.1. Estrutura predial		8			
24.2 Manutenção		8			
24.3 Limpeza		8			
24.4 Ventilação das celas		8			
24.5 Iluminação das celas			6		
24.6 Insolação das celas		8			

24.7 Cozinha					-
24.8 Refeitório					-
24.9 Assistência à saúde		8			
24.10 Assistência à educação		8			
24.11 Assistência jurídica			6		
24.12 Assistência social					-
24.13 Atividades laborais		8			
24.14 Cella para isolamento/seguro		8			
24.15 Cella de sanção disciplinar			4		
24.16 Local de visita social			6		
24.17 Local de visita íntima			6		
24.18 Pátio de sol		8			
24.19 Alojamento dos agentes					-
24.20 Segurança		8			
24.21 Procedimentos da unidade		8			

6. Penitenciária de Rondonópolis Major Eldo Sá Corrêa

2 – Identificação do Estabelecimento		ANUAL
2.1 Estabelecimento:	Penitenciária de Rondonópolis Major Eldo Sá Corrêa	
2.2 Apelido da unidade:	Mata Grande	
2.2.1 Endereço:	MT 130, KM 10, Zona Rural	
2.2.2 Cidade/UF:	Rondonópolis - MT	
2.3	<input checked="" type="checkbox"/> Penitenciária <input type="checkbox"/> Cadeia Pública / Presídio <input type="checkbox"/> Colônias agrícolas, industriais ou similares <input type="checkbox"/> Centro de Observação Criminológica <input type="checkbox"/> Hospital de Custódia <input type="checkbox"/> Casa de Albergado	
2.4	<input checked="" type="checkbox"/> Masculino <input type="checkbox"/> Feminino	

3 – Administração		SEMESTRAL
3.1 Gestão	<input checked="" type="checkbox"/> Pública <input type="checkbox"/> Terceirização de serviços complementares (alimentação, limpeza, lavanderia) <input type="checkbox"/> Terceirização da equipe técnica e administrativa <input type="checkbox"/> Terceirização da equipe de segurança <input type="checkbox"/> Método APAC	
3.2 Responsável pelo estabelecimento:	Diretor Ailton Ferreira	
3.3 Cargo:	Diretor	
3.4 Formação Profissional	<input type="checkbox"/> Direito <input type="checkbox"/> Ciências Sociais <input type="checkbox"/> Psicologia <input type="checkbox"/> Pedagogia <input type="checkbox"/> Administração <input type="checkbox"/> Serviço Social <input checked="" type="checkbox"/> Outra: Gestão ambiental	
3.5 Responsável pela segurança:	Não é fixo	
3.6 Cargo:		

3.7 Formação Profissional:			
3.8 Quantidade de computadores:	<input type="checkbox"/> 1 a 3	<input type="checkbox"/> 4 a 6	<input type="checkbox"/> 7 a 9
3.9 Acesso à Internet	<input checked="" type="checkbox"/> Sim	<input type="checkbox"/> Não	
3.10 Alimenta o INFOPEN	<input checked="" type="checkbox"/> Integralmente	<input type="checkbox"/> Parcialmente	<input type="checkbox"/> Não alimenta
	<input type="checkbox"/> Mensal	<input type="checkbox"/> Trimestral	<input type="checkbox"/> Semestral
	<input type="checkbox"/> Anual		
	<input type="checkbox"/> Outro:		
3.11 Regulamento interno da unidade/Estado	<input type="checkbox"/> Não	<input type="checkbox"/> Sim	3.12 Regulamento disciplinar penitenciário da unidade/Estado
			<input type="checkbox"/> Não
			<input type="checkbox"/> Sim

4 – Características do Estabelecimento		SEMESTRAL																																																									
4.1 Capacidade total:	892																																																										
4.1.2 Lotação total:	1267																																																										
4.2 Capacidade Mulheres:	4.3 Capacidade homens:		4.4 Capacidade LGBT:																																																								
4.2.1 Lotação Mulheres:	4.3.1 Lotação homens:		4.4.1 Lotação LGBT:																																																								
<input type="checkbox"/> Condenada	<input type="checkbox"/>	<input type="checkbox"/> Condenado	<input type="checkbox"/> Provisório	<input type="checkbox"/> Condenada/o	<input type="checkbox"/> Provisória/o																																																						
	Provisória																																																										
4.5 Há alas separadas para diferentes regimes?	<input type="checkbox"/> sim		<input checked="" type="checkbox"/> não																																																								
4.6 Há alas separadas para presos provisórios e condenados?	<input checked="" type="checkbox"/> sim		<input type="checkbox"/> não																																																								
4.7 Há alas separadas para idosos?	<input type="checkbox"/> sim		<input checked="" type="checkbox"/> não																																																								
4.8 Há alas separadas para mulheres, se for o caso?	<input type="checkbox"/> sim		<input checked="" type="checkbox"/> não																																																								
4.9 Há alas separadas para pessoas em medida de segurança?	<input type="checkbox"/> sim		<input checked="" type="checkbox"/> não																																																								
4.10 Há alas separadas para LGBT?	<input checked="" type="checkbox"/> sim		<input type="checkbox"/> não																																																								
4.11 Há local especial para cumprimento de seguro/custódia diferenciada?	<input checked="" type="checkbox"/> sim		<input type="checkbox"/> não																																																								
4.12 Há acessibilidade para pessoas com deficiência?	<input type="checkbox"/> sim		<input checked="" type="checkbox"/> não																																																								
4.13 Há celas metálicas?	<input checked="" type="checkbox"/> sim		<input type="checkbox"/> não																																																								
4.14 Programa de necessidades por tipo de estabelecimento penal ⁵⁹	<table border="1"> <thead> <tr> <th rowspan="2">Estabelecimento penal</th> <th rowspan="2">Módulos⁶⁰</th> <th rowspan="2">PENITENCIÁRIA</th> <th colspan="4"></th> </tr> <tr> <th></th> <th></th> <th></th> <th></th> </tr> </thead> <tbody> <tr> <td>Guarda Externa</td> <td>I</td> <td></td> <td></td> <td></td> <td></td> <td></td> </tr> <tr> <td>Agente Penitenciário / Monitor</td> <td>I</td> <td></td> <td></td> <td></td> <td></td> <td></td> </tr> <tr> <td>Administração</td> <td>I</td> <td></td> <td></td> <td></td> <td></td> <td></td> </tr> <tr> <td>Recepção/Revista</td> <td>I</td> <td></td> <td></td> <td></td> <td></td> <td></td> </tr> <tr> <td>Centro observação / triagem / Inclusão</td> <td>I</td> <td></td> <td></td> <td></td> <td></td> <td></td> </tr> <tr> <td>Tratamento Penal</td> <td>I</td> <td></td> <td></td> <td></td> <td></td> <td></td> </tr> </tbody> </table>						Estabelecimento penal	Módulos ⁶⁰	PENITENCIÁRIA									Guarda Externa	I						Agente Penitenciário / Monitor	I						Administração	I						Recepção/Revista	I						Centro observação / triagem / Inclusão	I						Tratamento Penal	I					
Estabelecimento penal	Módulos ⁶⁰	PENITENCIÁRIA																																																									
Guarda Externa	I																																																										
Agente Penitenciário / Monitor	I																																																										
Administração	I																																																										
Recepção/Revista	I																																																										
Centro observação / triagem / Inclusão	I																																																										
Tratamento Penal	I																																																										
Assinale na tabela: Ausência (A) Inconforme (I) Conforme (C)																																																											
Observações:																																																											

59 Parâmetros estabelecidos na Resolução CNPCP 09/2011 – Arquitetura Penal

60 Legenda:

	Vivência coletiva	I					
	Vivência individual	I					
	Serviços	I					
	Saúde	I					
	Tratamento para dependentes químicos	I					
	Oficina de trabalho	I					
	Educativo	I					
	Polivalente	I					
	Creche	A					
	Berçário	A					
	Visita íntima	I					
	Esportes						
4.15 Número de celas individuais	Homens:			Mulheres:			
4.15.1 Lotação celas individuais	Homens:			Mulheres:			
4.15.2 Dimensão	_____ m X _____ m			_____ m X _____ m			
4.16 Número de celas coletivas	Homens:			Mulheres:			
4.16.1 Capacidade média das celas coletivas	Homens:			Mulheres:			
4.16.2 Lotação média das celas coletivas	Homens:			Mulheres:			
4.16.3 Dimensão	_____ m X _____ m			_____ m X _____ m			
4.17 Permeabilidade do solo (áreas sem pavimentação)	<input type="checkbox"/> 1 a 3% <input type="checkbox"/> 3 a 5% <input type="checkbox"/> 5 a 10% <input checked="" type="checkbox"/> > 10%						
4.18 Ventilação cruzada geral	<input type="checkbox"/> insuficiente <input checked="" type="checkbox"/> suficiente <input type="checkbox"/> excessiva						
4.19 Ventilação cruzada nas celas	<input checked="" type="checkbox"/> insuficiente <input type="checkbox"/> suficiente <input type="checkbox"/> excessiva						
4.20 Iluminação natural nas celas	<input type="checkbox"/> inexistente <input checked="" type="checkbox"/> existente						
4.21 Incidência de sol nas celas	<input type="checkbox"/> insuficiente <input checked="" type="checkbox"/> suficiente <input type="checkbox"/> excessiva						
4.22 Programa de combate a incêndio	<input type="checkbox"/> inexistente <input type="checkbox"/> existente						
4.23 Extintores de incêndio	<input type="checkbox"/> insuficiente <input type="checkbox"/> suficiente <input type="checkbox"/> sem condições de uso <input type="checkbox"/> em condições de uso						
4.24 Construído ou ampliado com subvenção de recursos federais?	<input type="checkbox"/> sim <input type="checkbox"/> não	4.25 Reformado com subvenção de recursos federais?					<input type="checkbox"/> sim <input type="checkbox"/> não
4.26 Indicativos da atuação de facções no estabelecimento?	<input type="checkbox"/> sim <input type="checkbox"/> não	Quais:					

5 – Características das Pessoas Presas		MENSAL	
5.1 Há pessoas com deficiência?	<input type="checkbox"/> sim <input type="checkbox"/> não	Quantidade:	
5.2 Há pessoas com mais de 60 anos presas?	<input checked="" type="checkbox"/> sim <input type="checkbox"/> não	Quantidade: 20	
5.3 Há indígenas presos?	<input checked="" type="checkbox"/> sim <input type="checkbox"/> não	Quantidade:	
5.4 Há notificação para Funai quanto ao ingresso do indígena?	<input type="checkbox"/> sim <input checked="" type="checkbox"/> não		
5.5 Há estrangeiros presos?	<input checked="" type="checkbox"/> sim <input type="checkbox"/> não	Quantidade: 03	
5.6 Há adolescentes internados no local?	<input type="checkbox"/> sim <input checked="" type="checkbox"/> não	Quantidade:	
5.7 Os adolescentes estão separados dos adultos?	<input type="checkbox"/> sim <input type="checkbox"/> não		
5.8 Providências adotadas em relação à separação imediata e retirada do(s) adolescente(s):			
5.9 Há pessoas presas com transtorno mental?	<input checked="" type="checkbox"/> sim <input type="checkbox"/> não	Quantidade: 43	
5.10 Há pessoas presas em tratamento para dependência química?	<input checked="" type="checkbox"/> sim <input type="checkbox"/> não	Quantidade: 4	
5.11 Há pessoas presas com Diabetes?	<input checked="" type="checkbox"/> sim <input type="checkbox"/> não	Quantidade: 3	
5.12 Há pessoas presas com Hipertensão?	<input checked="" type="checkbox"/> sim <input type="checkbox"/> não	Quantidade: 67	
5.13 Há pessoas presas com HIV?	<input checked="" type="checkbox"/> sim <input type="checkbox"/> não	Quantidade: 12	
5.14 Há pessoas presas com Hepatite?	<input type="checkbox"/> sim <input checked="" type="checkbox"/> não	Quantidade:	
5.15 Há pessoas presas com Tuberculose?	<input checked="" type="checkbox"/> sim <input type="checkbox"/> não	Quantidade: 4	
5.16 Há pessoas presas com Hanseníase?	<input checked="" type="checkbox"/> sim <input type="checkbox"/> não	Quantidade: 2	
5.17 Há pessoas presas em RDD?	<input type="checkbox"/> sim <input type="checkbox"/> não	Quantidade:	
5.18 Há presas gestantes?	<input type="checkbox"/> sim <input checked="" type="checkbox"/> não	Quantidade:	
5.19 Há crianças permanecendo com suas mães presas?	<input type="checkbox"/> sim <input checked="" type="checkbox"/> não	Quantidade:	

6 – Características das Pessoas cumprindo Medida Segurança		MENSAL	
6.1 Quantidade de pessoas cumprindo medida de internação:	02	6.2 Quantidade de pessoas cumprindo medida ambulatorial:	0

6.3 Pacientes com mais tempo de internação:	<input type="checkbox"/> até 1 ano <input type="checkbox"/> de 1 a 3 anos <input type="checkbox"/> de 4 a 6 anos <input type="checkbox"/> de 7 a 9 anos <input type="checkbox"/> de 10 a 20 anos <input type="checkbox"/> de 21 a 30 anos <input type="checkbox"/> mais que 30 anos	Quantidade: Quantidade: Quantidade: Quantidade: Quantidade: Quantidade:
6.4 Há pacientes com alta médica?	<input type="checkbox"/> sim <input type="checkbox"/> não	Quantidade:
6.5 Pacientes indultados no último ano:	<input type="checkbox"/> sim <input checked="" type="checkbox"/> não	Quantidade:
6.6 Pacientes encaminhados no último ano para:	<input type="checkbox"/> Centro de Atenção Psicossocial - CAPS <input checked="" type="checkbox"/> Serviços Residenciais Terapêuticos -SRTs <input type="checkbox"/> Programa de Volta para Casa – PVC <input type="checkbox"/> Outro:	Quantidade: Quantidade: Quantidade: Quantidade:
6.7 Periodicidade do exame de cessação de periculosidade	<input type="checkbox"/> Trimestral <input type="checkbox"/> Semestral <input type="checkbox"/> Anual <input type="checkbox"/> Quando solicitado <input type="checkbox"/> Outro:	

7 – Características dos Funcionários em Exercício no Estabelecimento SEMESTRAL

7.1 Total de RH na área de segurança:	167 agentes penitenciários
7.2 Total de RH na área administrativa:	70 mais 30 no setor de saúde
7.3 Total de RH na área técnica:	
7.4 Total Geral:	
7.5 Advogados / Defensores Públicos alocados na unidade	<input checked="" type="checkbox"/> não <input type="checkbox"/> sim Quantidade: <input type="checkbox"/> Defensoria Pública <input type="checkbox"/> Própria Unidade <input type="checkbox"/> Outra forma de contratação: <input type="checkbox"/> Mensal <input type="checkbox"/> Quinzenal <input type="checkbox"/> Semanal <input type="checkbox"/> Diária
7.6 Auxiliares de Enfermagem	<input type="checkbox"/> não <input checked="" type="checkbox"/> sim Quantidade: 4 <input type="checkbox"/> SUS <input type="checkbox"/> Própria Unidade <input type="checkbox"/> Mensal <input type="checkbox"/> Quinzenal <input type="checkbox"/> Semanal <input type="checkbox"/> Diária
7.7 Assistentes Sociais	<input type="checkbox"/> não <input checked="" type="checkbox"/> sim Quantidade: 4 <input type="checkbox"/> SUAS <input type="checkbox"/> Própria Unidade <input type="checkbox"/> Mensal <input type="checkbox"/> Quinzenal <input type="checkbox"/> Semanal <input type="checkbox"/> Diária
7.8 Dentistas	<input type="checkbox"/> não <input checked="" type="checkbox"/> sim Quantidade: 1 <input type="checkbox"/> SUS <input type="checkbox"/> Própria Unidade <input type="checkbox"/> Mensal <input type="checkbox"/> Quinzenal <input type="checkbox"/> Semanal <input type="checkbox"/> Diária
7.9 Enfermeiros	<input type="checkbox"/> não <input checked="" type="checkbox"/> sim Quantidade: 2 <input type="checkbox"/> SUS <input type="checkbox"/> Própria Unidade <input type="checkbox"/> Mensal <input type="checkbox"/> Quinzenal <input type="checkbox"/> Semanal <input type="checkbox"/> Diária
7.10 Médicos – Clínico Geral	<input type="checkbox"/> não <input checked="" type="checkbox"/> sim Quantidade: 5 <input type="checkbox"/> SUS <input type="checkbox"/> Própria Unidade <input type="checkbox"/> Mensal <input type="checkbox"/> Quinzenal <input type="checkbox"/> Semanal <input type="checkbox"/> Diária

7.11 Médicos – Psiquiatras	<input checked="" type="checkbox"/> não <input type="checkbox"/> sim <input type="checkbox"/> SUS <input type="checkbox"/> Própria Unidade <input type="checkbox"/> Mensal <input type="checkbox"/> Quinzenal <input type="checkbox"/> Semanal <input type="checkbox"/> Diária	Quantidade:
7.12 Médicos – Ginecologista	<input checked="" type="checkbox"/> não <input type="checkbox"/> sim <input type="checkbox"/> SUS <input type="checkbox"/> Própria Unidade <input type="checkbox"/> Mensal <input type="checkbox"/> Quinzenal <input type="checkbox"/> Semanal <input type="checkbox"/> Diária	Quantidade:
7.13 Pedagogos	<input type="checkbox"/> não <input checked="" type="checkbox"/> sim <input type="checkbox"/> Secretaria de Educação <input checked="" type="checkbox"/> Própria Unidade <input type="checkbox"/> Mensal <input type="checkbox"/> Quinzenal <input type="checkbox"/> Semanal <input type="checkbox"/> Diária	Quantidade: 1
7.14 Psicólogos	<input type="checkbox"/> não <input checked="" type="checkbox"/> sim <input type="checkbox"/> SUS <input type="checkbox"/> SUAS <input checked="" type="checkbox"/> Própria Unidade <input type="checkbox"/> Mensal <input type="checkbox"/> Quinzenal <input type="checkbox"/> Semanal <input type="checkbox"/> Diária	Quantidade: 2
7.15 Terapeutas Ocupacionais	<input checked="" type="checkbox"/> não <input type="checkbox"/> sim <input type="checkbox"/> SUS <input type="checkbox"/> Própria Unidade <input type="checkbox"/> Mensal <input type="checkbox"/> Quinzenal <input type="checkbox"/> Semanal <input type="checkbox"/> Diária	Quantidade:
7.16 Outros:	<input type="checkbox"/> Mensal <input type="checkbox"/> Quinzenal <input type="checkbox"/> Semanal <input type="checkbox"/> Diária <input type="checkbox"/> Própria Unidade	Quantidade:
7.17 Agentes Prisionais	<input checked="" type="checkbox"/> sim <input type="checkbox"/> não	Quantidade: ___mulheres ___homens
7.18 Escala de trabalho:	___ 24 x 72	
7.19 Há utilização de uniforme?	<input checked="" type="checkbox"/> sim <input type="checkbox"/> não	Com identificação pessoal: <input type="checkbox"/> sim <input type="checkbox"/> não
7.20 Quais os tipos de cursos ocorrem para o treinamento dos agentes? <input checked="" type="checkbox"/> Curso de Formação <input checked="" type="checkbox"/> Cursos Especiais Entidade Executora:	<input type="checkbox"/> Mensal <input type="checkbox"/> Quinzenal <input type="checkbox"/> Semanal <input type="checkbox"/> Diária	

8 – Condições Materiais	SEMESTRAL	
8.1 Há camas e colchões para todos os presos?	<input type="checkbox"/> sim	<input type="checkbox"/> não
8.2 Há distribuição de uniformes?	<input checked="" type="checkbox"/> sim	<input type="checkbox"/> não
8.3 Há distribuição de calçados?	<input type="checkbox"/> sim	<input checked="" type="checkbox"/> não
8.4 Há distribuição de roupas de cama?	<input checked="" type="checkbox"/> sim	<input type="checkbox"/> não
8.5 Há distribuição de toalhas?	<input checked="" type="checkbox"/> sim	<input type="checkbox"/> não
8.6 Periodicidade de substituição do material entregue:		
8.7 Há distribuição de artigos de higiene pessoal?	<input checked="" type="checkbox"/> sim	<input type="checkbox"/> não
	Quais:	
8.8 Há distribuição de artigos de limpeza?	<input checked="" type="checkbox"/> sim	<input type="checkbox"/> não
	Quais:	
8.9 Há distribuição de absorventes para as mulheres?	<input checked="" type="checkbox"/> sim	<input type="checkbox"/> não
8.10 Há distribuição de fraldas, se for o caso?	<input type="checkbox"/> sim	<input type="checkbox"/> não

8.11 Há local destinado à venda de produtos e objetos permitidos e não fornecidos pela administração? Descrever como é feito o pagamento, controle de preços e destino da receita:	<input checked="" type="checkbox"/> sim	<input type="checkbox"/> não
8.12 Descrever a mobília que compõe as celas:		
8.13 Há sanitário e lavatório em todas as celas?	<input checked="" type="checkbox"/> sim	<input type="checkbox"/> não
8.14 Caso não haja instalações sanitárias na cela, como é garantido o acesso aos banheiros externos?		
8.15 É garantido o acesso ao banheiro no período noturno?	<input checked="" type="checkbox"/> sim	<input type="checkbox"/> não
8.16 Número de pessoas por vaso sanitário	6	
8.17 É garantido a qualquer momento o uso da descarga do vaso sanitário?	<input checked="" type="checkbox"/> sim	<input type="checkbox"/> não
8.18 Há privacidade para uso das instalações sanitárias?	<input type="checkbox"/> sim	<input checked="" type="checkbox"/> não
8.19 Número de pessoas por chuveiro		
8.20 É garantido o banho diário?	<input checked="" type="checkbox"/> sim	<input type="checkbox"/> não
8.21 A água é aquecida?	<input type="checkbox"/> sim	<input checked="" type="checkbox"/> não
8.22 É fornecida água potável?	<input checked="" type="checkbox"/> sim	<input type="checkbox"/> não
8.23 A água é racionada?	<input type="checkbox"/> sim	<input type="checkbox"/> não
8.23.1 Qual a frequência e duração oferecida?		
8.24 Problemas visíveis nas instalações:	<input type="checkbox"/> hidráulico <input type="checkbox"/> elétrica <input type="checkbox"/> edificação <input type="checkbox"/> outros:	

9 – Alimentação		SEMESTRAL
9.1 A alimentação é preparada na própria unidade?	<input type="checkbox"/> sim	<input checked="" type="checkbox"/> não
9.2 Em caso negativo, de onde provém e qual o custo diário da alimentação por preso?		
9.3 O cardápio é orientado por nutricionista?	<input checked="" type="checkbox"/> sim	<input type="checkbox"/> não
9.4 Qual a quantidade de alimentação fornecida no almoço e janta à pessoa presa (peso)?		
9.5 N.º de refeições diárias: 3	9.6 Horários das refeições: 7h/10h30 e 16-17h	9.7 Onde as refeições são realizadas? <input checked="" type="checkbox"/> celas <input type="checkbox"/> refeitório <input type="checkbox"/> outro:
9.8 Há controle de qualidade?	<input type="checkbox"/> sim <input type="checkbox"/> não	Qual:
9.9 Descrever o controle:		
9.10 As refeições são	<input type="checkbox"/> padronizadas <input checked="" type="checkbox"/> adaptadas por motivos de: <input checked="" type="checkbox"/> saúde <input type="checkbox"/> religiosos <input checked="" type="checkbox"/> outros - nutricionista	
9.11 Os presos deslocados para audiências e outras atividades externas recebem alimentação e água	<input type="checkbox"/> sim	<input type="checkbox"/> não

potável quando saem e quando retornam, independentemente do horário?	
9.12 Há outras formas de fornecimento de alimentos?	<input checked="" type="checkbox"/> família <input type="checkbox"/> compra <input type="checkbox"/> outro:

10 – Rotina padrão		SEMESTRAL
10.1 Tempo diário dentro da cela: 17h - 7h		
10.2 Tempo de pátio de sol: 7h - 17h Frequência:	10.3 Tempo de visita: segunda a sexta. Frequência: 15 minutos/individual	
10.4 Tempo de atividades educacionais: 3h Frequência: segunda a sexta.	10.5 Tempo de atividades laborais: Frequência: variável	
10.6 Tempo de atividades religiosas: Frequência:	10.7 Tempo de visita íntima: 7h30 - 16h Frequência: domingos	
10.8 Tempo de atividades esportivas: Frequência:	10.8 Tempo das atividades culturais: Teatro Autonomia Frequência: anual	
10.9 Há programa individualizado para o cumprimento da pena?	<input type="checkbox"/> sim <input type="checkbox"/> não	
10.10 Em caso positivo, qual a frequência de atualização:	<input type="checkbox"/> mensal <input type="checkbox"/> trimestral <input type="checkbox"/> semestral <input type="checkbox"/> outro:	
10.10.1 Quais profissionais participam da elaboração do programa:		
10.10.2 Descreva os procedimentos para elaboração do programa individualizado:		

11 – Assistência à Saúde		SEMESTRAL
11.1 Existe unidade básica de saúde do SUS?	<input checked="" type="checkbox"/> sim <input type="checkbox"/> não	
11.2 Está integrado à Rede Cegonha do SUS?	<input checked="" type="checkbox"/> sim <input type="checkbox"/> não	
11.3 Há distribuição de preservativos?	<input checked="" type="checkbox"/> sim Frequência: _____ <input type="checkbox"/> não	
11.4 Há acesso às medicações definidas pelo SUS para farmácias de unidades prisionais?	<input checked="" type="checkbox"/> sim <input type="checkbox"/> não	
11.5 Há acesso às medicações prescritas que não estão no pacote SUS?	<input type="checkbox"/> sim <input type="checkbox"/> não	
11.6 Há exames e consultas de ingresso?	<input checked="" type="checkbox"/> sim <input type="checkbox"/> não	
11.7 Há pré-natal para presas gestantes?	<input type="checkbox"/> sim <input type="checkbox"/> não	
11.8 Há vacinação regular? Se sim, quais vacinas são oferecidas?	<input checked="" type="checkbox"/> sim <input type="checkbox"/> não	
11.9 As pessoas presas têm acesso a médico particular, caso haja a contratação deste profissional por seus familiares?	<input checked="" type="checkbox"/> sim <input type="checkbox"/> não São encaminhadas até o consultório particular.	

11.10 As pessoas presas têm acesso aos exames médicos necessários?	<input checked="" type="checkbox"/> sim <input type="checkbox"/> não Laboratorial colhem na unidade e imagem é pela central de regulação.
11.11 Quais trabalhos são realizados para prevenção ou controle de doenças infecto-contagiosas?	Parceria com escolas, palestras, multirões.
11.12 Há ambulância na unidade?	<input type="checkbox"/> sim <input checked="" type="checkbox"/> não
11.13 Para que estabelecimentos da rede de saúde as pessoas presas tem acesso, quando necessário?	<input checked="" type="checkbox"/> Unidade Básica de Saúde – UBS <input checked="" type="checkbox"/> Unidade de Pronto Atendimento – UPA <input checked="" type="checkbox"/> Hospital <input checked="" type="checkbox"/> Centro de Atendimento Psicossocial – CAPS <input type="checkbox"/> Outro:

12 – Assistência à Saúde		ANUAL				
12.1 Programa de necessidades do módulo de saúde por tipo de estabelecimento penal ⁶¹ Assinale na tabela: Ausência (A) Inconforme (I) Conforme (C) Observações:	PROGRAMA DISCRIMINADO⁶² Pro-por-ção	Estabelecimentos Penais	P63			
	Sala de recepção e espera	Até 100 presos (10h/sem)	I			
	Sala de acolhimento multiprofissional		I			
	Sala de atendimento clínico multiprofissional		I			
	Consultório de atendimento ginecológico com sanitário ⁶⁴					
	Estoque		I			
	Dispensação de medicamentos e estoque		I			
	Cela enfermaria com solário ⁶⁵					
	Sanitário para pacientes	I				
	Consultório de atendimento odontológico	De 101 a 300 presos (20h/semana)	I			
	Sala multiuso		I			

Sala de procedimentos		I				
Laboratório de diagnóstico ⁶⁶ De 301 a 700 presos (30h/sem)ana)	I					
Sala de coleta de material para laboratório		I				
Sala de Raio X		I				
Cela de espera	De 701 a 1000 presos (40h/sem)ana)	I				
Consultório Médico		I				
Sala de curativos, suturas e Posto de Enfermagem		I				
Cela de Observação (02 leitos)		I				
Central de material esterilizado / expurgo		I				
Rouparia		I				
Depósito de Material de Limpeza		I				
Sanitários para equipe de saúde		I				

13 – Assistência Jurídica		SEMESTRAL	
13.1 Às pessoas presas sem condições financeiras é proporcionada assistência jurídica gratuita e permanente?	<input type="checkbox"/> sim	<input type="checkbox"/> não	
13.2 Em caso positivo, por quem é prestada a assistência?			
13.3 A Funai presta assistência jurídica aos presos/internos indígenas?	<input type="checkbox"/> sim	<input type="checkbox"/> não	
13.4 Onde é realizado o contato entre a pessoa presa e o advogado?			
13.5 A Defensoria Pública do Estado comparece com regularidade?	<input type="checkbox"/> sim	<input type="checkbox"/> não	
13.6 Direitos concedidos	Periodicidade:		
a. Saídas temporárias	_____ / mês		
b. Livramento condicional	_____ / mês		
c. Progressões	_____ / mês		
d. Indulto	_____ / ano		

14 – Assistência Laboral		SEMESTRAL	
14.1 Há oficinas de trabalho?	<input checked="" type="checkbox"/> sim	Quantidade:	
	<input type="checkbox"/> não		
14.2 Quantas das oficinas são administradas pelo estabelecimento?	Total:		

14.3 Quantas das oficinas são administradas em parceria com a iniciativa privada?				Total:		
14.4 Atividade	Quantidade de Envolvidos		Envolvidos Remunerados		Envolvidos Não-Remunerados	
	Mulher	Homem	Mulher	Homem	Mulher	Homem
a. Cozinha						
b. Limpeza						
c. Serviços Administrativos						
d. Oficinas de trabalho						
e. Biblioteca						
f. Fábrica						
g. Agricultura						
h. Artesanato						
i. Pecuária						
j. Outros:			15			
Especificar: Serralheria, manutenção predial, horta, extramuros. _____						

14.4.1 Remuneração	Mulher			Homem		
a. Cozinha						
b. Limpeza						
c. Serviços Administrativos						
d. Oficinas de trabalho						
e. Biblioteca						
f. Fábrica						
g. Agricultura						
h. Artesanato						
i. Pecuária						
j. Outros						
14.5 Total de presos ou internos com permissão para trabalho externo:						
14.6 Há avaliação das aptidões e capacidades do preso para sua alocação em determinado trabalho? Em caso positivo, como essa avaliação é realizada?				<input type="checkbox"/> sim		<input type="checkbox"/> não
14.7 Há avaliação e estímulo ao crescimento profissional que permita a qualificação ou diversificação do trabalho? Em caso positivo, descreva.				<input type="checkbox"/> sim		<input type="checkbox"/> não

15.1 Programa de necessidades do módulo de educação por tipo de estabelecimento penal⁶⁷

Assinale na tabela:

Ausência (A)

Inconforme (I)

Conforme (C)

Observações:

PROGRAMA
DISCRIMINADO⁶⁸

		P ⁶⁹	CP	COL	coc	HCTP ⁷⁰
Biblioteca	I					
Sala de aula ⁷¹ I						
Instalação sanitária (pessoa presa)	I					
Sala de professores	I					
Sala de informática	I					
Sala de encontros com a sociedade ⁷² I						

15.2 Indique nas atividades o número de presos envolvidos:

___ 40 alfabetização

___ 85 ensino fundamental

___ 39 ensino médio

___ 25 profissionalizante

___ outros:

Especificar: _____

15.3 Os cursos são ministrados por:	
<input type="checkbox"/> Professores do Sistema Penitenciário Estadual <input checked="" type="checkbox"/> Professores da Secretaria Estadual de Educação <input checked="" type="checkbox"/> Professores da Secretaria Municipal de Educação <input type="checkbox"/> Presos monitores <input type="checkbox"/> Voluntários <input type="checkbox"/> Outros professores: Especificar: _____	
15.4 Há atividades esportivas?	<input type="checkbox"/> não <input checked="" type="checkbox"/> sim Quais: Futebol Onde:
15.5 Há atividades culturais/lazer?	<input type="checkbox"/> não <input type="checkbox"/> sim Quais: Onde:
15.6 Se há biblioteca, como funciona o acesso das pessoas presas aos livros:	

16 – Assistência Religiosa		SEMESTRAL
16.1 Há visita de religiosos?	<input checked="" type="checkbox"/> sim	<input type="checkbox"/> não
16.2 Quais denominações visitam o estabelecimento?	<input type="checkbox"/> Espíritas <input checked="" type="checkbox"/> Católicos <input checked="" type="checkbox"/> Evangélicos <input type="checkbox"/> de Matriz Africana <input type="checkbox"/> Outra:	
16.3 Onde são realizadas as cerimônias religiosas?	Na quadra esportiva.	
16.4 É permitida a entrada de objetos que fazem parte da cerimônia?	<input checked="" type="checkbox"/> sim	<input type="checkbox"/> não
16.5 As necessidades religiosas são consideradas com relação às vestimentas, horários e rotinas?	<input checked="" type="checkbox"/> sim	<input type="checkbox"/> não

17 – Assistência Social		SEMESTRAL
17.1 Há recintos adequados para a atividade de assistência social?	<input checked="" type="checkbox"/> sim	<input type="checkbox"/> não
17.2 Ações de assistência social desenvolvidas:		
Contato com familiares	<input checked="" type="checkbox"/> sim	<input type="checkbox"/> não
Documentos	<input checked="" type="checkbox"/> sim	<input type="checkbox"/> não
Benefícios da Previdência Social	<input checked="" type="checkbox"/> sim	<input type="checkbox"/> não
Ações com os egressos	<input checked="" type="checkbox"/> sim	<input type="checkbox"/> não
Ações com o SUAS	<input type="checkbox"/> sim	<input type="checkbox"/> não
Projetos, se sim, quais:	<input type="checkbox"/> sim	<input type="checkbox"/> não

18 – Segurança		SEMESTRAL
18.1 A segurança interna é realizada por:		

<input type="checkbox"/> policiais civis	<input type="checkbox"/> policiais militares	<input checked="" type="checkbox"/> agentes penitenciários
<input type="checkbox"/> terceiros	<input type="checkbox"/> outros:	
18.2 Equipamentos disponibilizados pelos responsáveis pela segurança interna:		
Arma menos letal (bala de borracha)	<input checked="" type="checkbox"/> sim	<input type="checkbox"/> não
Arma letal	<input checked="" type="checkbox"/> sim	<input type="checkbox"/> não
Taser	<input type="checkbox"/> sim	<input type="checkbox"/> não
Gás de pimenta / lacrimogênio	<input checked="" type="checkbox"/> sim	<input type="checkbox"/> não
Cacetete / Tonfa	<input checked="" type="checkbox"/> sim	<input type="checkbox"/> não
Algemas	<input checked="" type="checkbox"/> sim	<input type="checkbox"/> não
Rádio	<input checked="" type="checkbox"/> sim	<input type="checkbox"/> não
Alarme	<input type="checkbox"/> sim	<input type="checkbox"/> não
Circuito de vigilância interna	<input checked="" type="checkbox"/> sim	<input type="checkbox"/> não
Outro:	<input type="checkbox"/> sim	<input type="checkbox"/> não
18.3 No caso de uso de arma de fogo:		
Os usuários têm porte de armas?	<input checked="" type="checkbox"/> sim	<input type="checkbox"/> não
É garantido treinamento periódico?	<input type="checkbox"/> sim	<input checked="" type="checkbox"/> não
18.4 No caso de emprego de arma de fogo?		
	<input type="checkbox"/> sim	<input type="checkbox"/> não
18.5 No caso de uso de arma tipo Taser os registros de descarga do equipamento são identificados por servidor?		
	<input type="checkbox"/> sim	<input type="checkbox"/> não
18.6 A segurança externa é realizada por:		
<input type="checkbox"/> policiais civis	<input type="checkbox"/> policiais militares	<input checked="" type="checkbox"/> agentes penitenciários
<input type="checkbox"/> terceiros	<input type="checkbox"/> outros:	
18.7 A escolta externa é realizada por:		
<input type="checkbox"/> policiais civis	<input type="checkbox"/> policiais militares	<input checked="" type="checkbox"/> agentes penitenciários
<input type="checkbox"/> terceiros	<input type="checkbox"/> outros:	
18.8 Há escolta externa específica para área de saúde:		
<input type="checkbox"/> sim	<input checked="" type="checkbox"/> não	
18.9 Existe grupo de intervenção especial vinculado à unidade?		
	<input checked="" type="checkbox"/> sim	<input type="checkbox"/> não
18.10 Caso exista, quem são os envolvidos:		
<input type="checkbox"/> policiais civis	<input type="checkbox"/> policiais militares	<input checked="" type="checkbox"/> agentes penitenciários
<input type="checkbox"/> terceiros	<input type="checkbox"/> outros:	
18.11 Equipamentos disponibilizados para o controle da entrada:		
Portal detector de metal	<input type="checkbox"/> sim	<input type="checkbox"/> não
Raquete detectora de metal	<input type="checkbox"/> sim	<input type="checkbox"/> não
Banco detector de metal	<input type="checkbox"/> sim	<input type="checkbox"/> não
Raio X	<input type="checkbox"/> sim	<input type="checkbox"/> não
Espectômetro	<input type="checkbox"/> sim	<input type="checkbox"/> não
Boddy Scanner	<input type="checkbox"/> sim	<input type="checkbox"/> não
Outro:		

19 – Disciplina e ocorrências

MENSAL

19.1 Há registro de imposição de sanção disciplinar aos presos?

sim não

19.2 Qual a forma adotada para o registro?	<input type="checkbox"/> Livro	<input type="checkbox"/> PAD
	<input type="checkbox"/> Procedimento Eletrônico	
	<input type="checkbox"/> Outro	
19.3 No registro da sanção de natureza grave é anotado o prévio procedimento disciplinar?	<input type="checkbox"/> sim	<input type="checkbox"/> não
19.4 Há sanção disciplinar de natureza grave sem instauração do respectivo procedimento?	<input type="checkbox"/> sim	<input type="checkbox"/> não
19.5 Toda notícia de falta disciplinar enseja a instauração de procedimento?	<input type="checkbox"/> sim	<input type="checkbox"/> não
19.6 A falta disciplinar é reconhecida judicialmente?	<input type="checkbox"/> sim	<input type="checkbox"/> não
19.7 São executadas sanções coletivas?	<input type="checkbox"/> sim	<input type="checkbox"/> não
19.8 É observado o direito de defesa do preso?	<input type="checkbox"/> sim	<input type="checkbox"/> não
Se sim, em qual fase?	<input type="checkbox"/> fase administrativa	
	<input type="checkbox"/> fase judicial	
19.9 O ato administrativo que determina a aplicação da sanção disciplinar é motivado?	<input type="checkbox"/> sim	<input type="checkbox"/> não
19.10 Quais as condições da cela usada para aplicação de sanção disciplinar?		
19.11 Qual o maior período aplicado de isolamento?	<input type="checkbox"/> 10 dias	<input type="checkbox"/> 20 dias
	<input type="checkbox"/> 30 dias	<input type="checkbox"/> outro:
19.12 Qual o tempo médio de rebaixamento de comportamento ou reabilitação por falta grave?		
19.13 Qual o número de sanções por falta grave (mês)?		
19.14 Houve motins ou rebeliões nos últimos 12 meses?	<input type="checkbox"/> sim	<input checked="" type="checkbox"/> não
19.15 Ocorrências nos últimos 12 meses:	Mulheres	Homens
19.16 Fugas (pessoas)		1
19.17 Pessoas evadidas		0
19.18 Saídas temporárias (pessoas)		0
19.19 Mortes naturais		2
19.20 Mortes por homicídio		0
19.21 Mortes acidentais		0
19.22 Mortes por suicídio		0
19.23 Incidentes com funcionários (pessoas)		0

20 – Visitas		SEMESTRAL	
20.1 A visita social ocorre regularmente?	<input checked="" type="checkbox"/> sim	90	requênci
	<input type="checkbox"/> não		
20.2 Quantas pessoas podem ser cadastradas por preso para realizarem a visita?	<input type="checkbox"/> 1 ou 2	<input checked="" type="checkbox"/> 3 ou 4	
	<input type="checkbox"/> 5 ou 6	<input type="checkbox"/> 6 ou 7	
	<input type="checkbox"/> 8 ou mais		
20.3 Quantas pessoas podem realizar a visita por vez?	<input type="checkbox"/> 1 ou 2	<input checked="" type="checkbox"/> 3 ou 4	
	<input type="checkbox"/> 5 ou 6	<input type="checkbox"/> 7 ou 8	
	<input type="checkbox"/> 9 ou mais		
20.4 Qual o local que ocorre a visita social:	<input checked="" type="checkbox"/> pátio de visita	<input type="checkbox"/> pátio do banho de sol	
	<input type="checkbox"/> celas	<input type="checkbox"/> outro:	
20.5 Há local específico para visita de crianças?	<input type="checkbox"/> sim	<input checked="" type="checkbox"/> não	

20.6 Há permissão para visitas íntimas?	<input type="checkbox"/> sim 9 requência: _____ <input type="checkbox"/> não
20.7 Há permissão para visitas íntimas homoafetivas?	<input type="checkbox"/> sim <input type="checkbox"/> não
20.8 Qual o local que ocorre a visita íntima?	<input type="checkbox"/> módulo de visita íntima <input type="checkbox"/> pátio do banho de sol <input type="checkbox"/> celas <input type="checkbox"/> outro:
20.9 Quais os procedimentos de revista dos visitantes?	<input type="checkbox"/> mecânica (detector de metais, raquetes, banco, espectômetro) <input type="checkbox"/> manual sem desnudamento <input type="checkbox"/> com desnudamento <input type="checkbox"/> outro:
20.10 É permitida a visita de menores de 18 anos?	<input checked="" type="checkbox"/> sim <input type="checkbox"/> não Acompanhada de mãe ou responsável com autorização judicial.

21 – Relato das pessoas presas ou de funcionários		MENSAL
21.1 Há reclamações sobre quais aspectos:	<input type="checkbox"/> Instalações <input checked="" type="checkbox"/> Assistência Jurídica <input checked="" type="checkbox"/> Assistência Saúde <input type="checkbox"/> Assistência Educacional <input checked="" type="checkbox"/> Assistência social <input type="checkbox"/> Atividades Esportivas <input type="checkbox"/> Lazer <input type="checkbox"/> Visita <input type="checkbox"/> Maus tratos ou tortura <input checked="" type="checkbox"/> Outros: Mais oportunidades de trabalho.	
21.2 No caso de maus tratos ou tortura, há indícios dos fatos relatados?	<input type="checkbox"/> Não <input type="checkbox"/> Sim <input type="checkbox"/> Ferimentos no corpo <input type="checkbox"/> Marcas de projéteis nas celas ou outros ambientes <input type="checkbox"/> Relatos idênticos em diferentes alas <input type="checkbox"/> Nas datas dos eventos houve cancelamento de visita, entrada de grupos especiais de intervenção, transferência de presos, movimentações noturnas ou outra situação atípica <input type="checkbox"/> Locais característicos como ambiente de castigo (sem colchão, sem sanitário, sem iluminação, sem ventilação, sujos, com insetos, entre outros aspectos) <input type="checkbox"/> Uso de bala clava (capuz) <input type="checkbox"/> Outros:	
21.3 Quais providências foram tomadas para apurar os fatos até o momento?	<input type="checkbox"/> Exame de corpo de delito <input type="checkbox"/> Denúncia formalizada ao Juiz ou Ministério Público <input type="checkbox"/> Inquérito <input type="checkbox"/> Instauração de procedimento administrativo <input type="checkbox"/> Outro:	

21.4 Quais providências serão tomadas para apurar os fatos a partir de agora?	<input type="checkbox"/> Exame de corpo de delito <input type="checkbox"/> Denúncia formalizada ao Juiz ou Ministério Público <input type="checkbox"/> Inquérito <input type="checkbox"/> Instauração de procedimento administrativo <input type="checkbox"/> Outro:	
21.5 Há orientação no estabelecimento quanto à forma de acessar:	<input type="checkbox"/> Ouvidoria <input type="checkbox"/> Corregedoria <input type="checkbox"/> Disque 100 <input type="checkbox"/> Outro:	<input type="checkbox"/> Conselho da Comunidade <input type="checkbox"/> Conselho Penitenciário <input type="checkbox"/> Comissão de DH da OAB
21.6 Outras informações:		

22 – Diversos	SEMESTRAL	
22.1 No momento da inclusão da pessoa presa, há explicações sobre o funcionamento do estabelecimento?	<input type="checkbox"/> sim	<input type="checkbox"/> não
22.2 No momento da inclusão da pessoa presa, há explicações sobre direitos e deveres do preso?	<input type="checkbox"/> sim	<input type="checkbox"/> não
22.3 Quando se aproxima a liberdade há algum trabalho realizado para preparação do preso?	<input type="checkbox"/> sim	Frequência: _____ <input type="checkbox"/> não
22.4 É permitida a entrada de jornais e revistas?	<input checked="" type="checkbox"/> sim	<input type="checkbox"/> não
22.5 Como funciona o envio e recebimento de correspondências?		
22.6 As pessoas presas têm acesso a telefone público?	<input type="checkbox"/> sim	<input type="checkbox"/> não
22.7 Há alistamento, transferência e revisão eleitoral de presos provisórios?	<input type="checkbox"/> sim	<input type="checkbox"/> não
Motivo:		
22.8 É permitido o uso de:		
a. Rádio/Aparelho de Som	<input type="checkbox"/> sim	<input type="checkbox"/> não
b. TV	<input checked="" type="checkbox"/> sim	<input type="checkbox"/> não
c. Vídeo/DVD	<input type="checkbox"/> sim	<input type="checkbox"/> não
d. Geladeira	<input type="checkbox"/> sim	<input type="checkbox"/> não
e. Fogão/Fogareiro/Mergulhão/Rabo Quente	<input checked="" type="checkbox"/> sim	<input type="checkbox"/> não
f. Ventilador	<input checked="" type="checkbox"/> sim	<input type="checkbox"/> não

g. Outros:	
22.9 Há organizações não governamentais atuando no estabelecimento?	<input type="checkbox"/> sim <input checked="" type="checkbox"/> não
22.10 Se existe, em quais áreas:	<input type="checkbox"/> gestão <input type="checkbox"/> educação <input type="checkbox"/> saúde <input type="checkbox"/> assistência social <input type="checkbox"/> trabalho <input type="checkbox"/> religiosa <input type="checkbox"/> comunicação <input type="checkbox"/> cidadania <input type="checkbox"/> reciclagem <input type="checkbox"/> manutenção <input type="checkbox"/> Outras:
Qual a frequência:	<input type="checkbox"/> diária <input type="checkbox"/> semanal <input type="checkbox"/> quinzenal <input type="checkbox"/> mensal <input type="checkbox"/> esporádico <input type="checkbox"/> outro:
22.11 Como é tratado o lixo produzido no estabelecimento?	<input type="checkbox"/> separado <input checked="" type="checkbox"/> reciclado <input type="checkbox"/> não é recolhido <input type="checkbox"/> coleta municipal <input type="checkbox"/> outro:

23 – Inspeções		MENSAL
23.1 O estabelecimento é inspecionado regularmente por:		
a. Juiz Corregedor	<input type="checkbox"/> sim Frequência: _____ <input type="checkbox"/> não	<input type="checkbox"/>
b. Juiz de Execução	<input type="checkbox"/> sim Frequência: _____ <input type="checkbox"/> não	<input type="checkbox"/>
c. Ministério Público	<input type="checkbox"/> sim Frequência: _____ <input type="checkbox"/> não	<input type="checkbox"/>
d. Defensor Público	<input type="checkbox"/> sim Frequência: _____ <input type="checkbox"/> não	<input type="checkbox"/>
e. Conselho Penitenciário	<input type="checkbox"/> sim Frequência: _____ <input type="checkbox"/> não	<input type="checkbox"/>
f. Conselho da Comunidade	<input type="checkbox"/> sim Frequência: _____ <input type="checkbox"/> não	<input type="checkbox"/>
g. Conselho Estadual de Direitos Humanos ou Comitê Estadual de Combate à Tortura	<input type="checkbox"/> sim Frequência: _____ <input type="checkbox"/> não	<input type="checkbox"/>
c. Comissão de Direitos Humanos da OAB	<input type="checkbox"/> sim Frequência: _____ <input type="checkbox"/> não	<input type="checkbox"/>
h. Pastoral Carcerária	<input type="checkbox"/> sim Frequência: _____ <input type="checkbox"/> não	<input type="checkbox"/>
i. Outros:		

24 – Valoração sobre os itens inspecionados		SEMESTRAL			
Item avaliado	Ótimo 10-9	Bom 8-7	Regular 6-4	Ruim 3-0	Não avaliado
24.1. Estrutura predial		8			
24.2 Manutenção		8			

24.3 Limpeza		8			
24.4 Ventilação das celas		8			
24.5 Iluminação das celas		8			
24.6 Insolação das celas		8			
24.7 Cozinha					-
24.8 Refeitório		8			
24.9 Assistência à saúde					-
24.10 Assistência à educação		8			
24.11 Assistência jurídica			6		
24.12 Assistência social			5		
24.13 Atividades laborais		7			
24.14 Cella para isolamento/seguro					-
24.15 Cella de sanção disciplinar					-
24.16 Local de visita social			6		
24.17 Local de visita íntima			6		
24.18 Pátio de sol		8			
24.19 Alojamento dos agentes					-
24.20 Segurança		8			
24.21 Procedimentos da unidade		8			

7. Cadeia Pública Feminina de Rondonópolis

2 – Identificação do Estabelecimento		ANUAL
2.1 Estabelecimento:	<u>Cadeia Pública Feminina de Rondonópolis</u>	
2.2 Apelido da unidade:	<u>Cadeia Feminina</u>	
2.2.1 Endereço:	<u>Rua A – 107, qd 160, nº 170 – Bairro Sagrada Família</u>	
2.2.2 Cidade/UF:	<u>Rondonópolis/MT</u>	
2.3	<input type="checkbox"/> Penitenciária <input type="checkbox"/> Colônias agrícolas, industriais ou similares <input type="checkbox"/> Hospital de Custódia	
	<input checked="" type="checkbox"/> Cadeia Pública / Presídio <input type="checkbox"/> Centro de Observação Criminológica <input type="checkbox"/> Casa de Albergado	
2.4	<input type="checkbox"/> Masculino <input checked="" type="checkbox"/> Feminino	

3 – Administração		SEMESTRAL
3.1 Gestão	<input checked="" type="checkbox"/> Pública <input checked="" type="checkbox"/> Terceirização de serviços complementares (alimentação, limpeza, lavanderia) <input type="checkbox"/> Terceirização da equipe técnica e administrativa <input type="checkbox"/> Terceirização da equipe de segurança <input type="checkbox"/> Método APAC	
3.2 Responsável pelo estabelecimento:	<u>Silvana dos Santos Leite Lopes</u>	
3.3 Cargo:	<u>Diretora</u>	

3.4 Formação Profissional	<input type="checkbox"/> Direito	<input type="checkbox"/> Ciências Sociais	<input type="checkbox"/> Psicologia	<input type="checkbox"/> Pedagogia
	<input type="checkbox"/> Administração	<input type="checkbox"/> Serviço Social	<input checked="" type="checkbox"/> Outra: Gestão Pública	
3.5 Responsável pela segurança:	<u>Gláucia dos Santos Leite Lopes</u>			
3.6 Cargo:	<u>Líder de Segurança</u>			
3.7 Formação Profissional:				
3.8 Quantidade de computadores:	<input checked="" type="checkbox"/> 1 a 3	<input type="checkbox"/> 4 a 6	<input type="checkbox"/> 7 a 9	<input type="checkbox"/> 10 a 12
	<input type="checkbox"/> 13 a 15	<input type="checkbox"/> > 15		
3.9 Acesso à Internet	<input checked="" type="checkbox"/> Sim	<input type="checkbox"/> Não		
3.10 Alimenta o INFOPEN	<input type="checkbox"/> Integralmente	<input checked="" type="checkbox"/> Parcialmente	<input type="checkbox"/> Não alimenta	
	<input type="checkbox"/> Mensal	<input type="checkbox"/> Trimestral	<input checked="" type="checkbox"/> Semestral	<input type="checkbox"/> Anual
	<input type="checkbox"/> Outro:			
3.11 Regulamento interno da unidade/Estado	<input type="checkbox"/> Não	<input checked="" type="checkbox"/> Sim	3.12 Regulamento disciplinar penitenciário da unidade/Estado	<input type="checkbox"/> Não
				<input checked="" type="checkbox"/> Sim

4 – Características do Estabelecimento		SEMESTRAL					
4.1 Capacidade total:	124						
4.1.2 Lotação total:	114						
4.2 Capacidade Mulheres:	4.3 Capacidade homens:		4.4 Capacidade LGBT:				
4.2.1 Lotação Mulheres:	4.3.1 Lotação homens:		4.4.1 Lotação LGBT:				
<input checked="" type="checkbox"/> Condenada	<input checked="" type="checkbox"/> Provisória	<input type="checkbox"/> Condenado	<input type="checkbox"/> Provisório	<input type="checkbox"/> Condenada/o	<input type="checkbox"/> Provisória/o		
4.5 Há alas separadas para diferentes regimes?	<input checked="" type="checkbox"/> sim		<input type="checkbox"/> não				
4.6 Há alas separadas para presos provisórios e condenados?	<input checked="" type="checkbox"/> sim		<input type="checkbox"/> não				
4.7 Há alas separadas para idosos?	<input type="checkbox"/> sim		<input checked="" type="checkbox"/> não				
4.8 Há alas separadas para mulheres, se for o caso?	<input type="checkbox"/> sim		<input type="checkbox"/> não				
4.9 Há alas separadas para pessoas em medida de segurança?	<input type="checkbox"/> sim		<input type="checkbox"/> não				
4.10 Há alas separadas para LGBT?	<input type="checkbox"/> sim		<input checked="" type="checkbox"/> não				
4.11 Há local especial para cumprimento de seguro/custódia diferenciada?	<input checked="" type="checkbox"/> sim		<input type="checkbox"/> não				
4.12 Há acessibilidade para pessoas com deficiência?	<input type="checkbox"/> sim		<input checked="" type="checkbox"/> não				
4.13 Há celas metálicas?	<input type="checkbox"/> sim		<input type="checkbox"/> não				
4.14 Programa de necessidades por tipo de estabelecimento penal ⁷³	Estabelecimento penal						
Assinale na tabela:	Módulos⁷⁴						
Ausência (A)							
Inconforme (I)							
Conforme (C)							
Observações:							
				Cadeia Pública			
				I			

73 Parâmetros estabelecidos na Resolução CNPCP 09/2011 – Arquitetura Penal

74 Legenda:

	Administração			I			
	Recepção/Revista			I			
	Centro observação / triagem / Inclusão			I			
	Tratamento Penal			I			
	Vivência coletiva			I			
	Vivência individual			I			
	Serviços			I			
	Saúde			I			
	Tratamento para dependentes químicos			I			
	Oficina de trabalho						
	Educativo			I			
	Polivalente			I			
	Creche						
	Berçário			A			
	Visita íntima			I			
	Esportes						
4.15 Número de celas individuais	Homens:			Mulheres:			
4.15.1 Lotação celas individuais	Homens:			Mulheres:			
4.15.2 Dimensão	_____ m X _____ m			_____ m X _____ m			
4.16 Número de celas coletivas	Homens:			Mulheres: 09			
4.16.1 Capacidade média das celas coletivas	Homens:			Mulheres: 13			
4.16.2 Lotação média das celas coletivas	Homens:			Mulheres:			
4.16.3 Dimensão	_____ m X _____ m			_____ m X _____ m			
4.17 Permeabilidade do solo (áreas sem pavimentação)	<input type="checkbox"/> 1 a 3% <input checked="" type="checkbox"/> 3 a 5% <input type="checkbox"/> 5 a 10% <input type="checkbox"/> > 10%						
4.18 Ventilação cruzada geral	<input checked="" type="checkbox"/> insuficiente <input type="checkbox"/> suficiente <input type="checkbox"/> excessiva						
4.19 Ventilação cruzada nas celas	<input checked="" type="checkbox"/> insuficiente <input type="checkbox"/> suficiente <input type="checkbox"/> excessiva						
4.20 Iluminação natural nas celas	<input checked="" type="checkbox"/> inexistente <input type="checkbox"/> existente						
4.21 Incidência de sol nas celas	<input checked="" type="checkbox"/> insuficiente <input type="checkbox"/> suficiente <input type="checkbox"/> excessiva						
4.22 Programa de combate a incêndio	<input type="checkbox"/> inexistente <input type="checkbox"/> existente						
4.23 Extintores de incêndio	<input type="checkbox"/> insuficiente <input type="checkbox"/> suficiente <input type="checkbox"/> sem condições de uso <input type="checkbox"/> em condições de uso						

4.24 Construído ou ampliado com subvenção de recursos federais?	<input type="checkbox"/> sim <input type="checkbox"/> não	4.25 Reformado com subvenção de recursos federais?	<input type="checkbox"/> sim <input type="checkbox"/> não
4.26 Indicativos da atuação de facções no estabelecimento?	<input type="checkbox"/> sim <input checked="" type="checkbox"/> não	Quais:	
5 – Características das Pessoas Presas		MENSAL	
5.1 Há pessoas com deficiência?	<input type="checkbox"/> sim <input checked="" type="checkbox"/> não	Quantidade:	
5.2 Há pessoas com mais de 60 anos presas?	<input type="checkbox"/> sim <input type="checkbox"/> não	Quantidade:	<input checked="" type="checkbox"/>
5.3 Há indígenas presos?	<input type="checkbox"/> sim <input type="checkbox"/> não	Quantidade:	<input checked="" type="checkbox"/>
5.4 Há notificação para Funai quanto ao ingresso do indígena?	<input checked="" type="checkbox"/> sim	<input type="checkbox"/> não	
5.5 Há estrangeiros presos?	<input type="checkbox"/> sim <input checked="" type="checkbox"/> não	Quantidade:	
5.6 Há adolescentes internados no local?	<input type="checkbox"/> sim <input checked="" type="checkbox"/> não	Quantidade:	
5.7 Os adolescentes estão separados dos adultos?	<input type="checkbox"/> sim	<input type="checkbox"/> não	
5.8 Providências adotadas em relação à separação imediata e retirada do(s) adolescente(s):			
5.9 Há pessoas presas com transtorno mental?	<input type="checkbox"/> sim <input checked="" type="checkbox"/> não	Quantidade:	
5.10 Há pessoas presas em tratamento para dependência química?	<input checked="" type="checkbox"/> sim <input type="checkbox"/> não	Quantidade:	15
5.11 Há pessoas presas com Diabetes?	<input type="checkbox"/> sim <input checked="" type="checkbox"/> não	Quantidade:	
5.12 Há pessoas presas com Hipertensão?	<input checked="" type="checkbox"/> sim <input type="checkbox"/> não	Quantidade:	12
5.13 Há pessoas presas com HIV?	<input checked="" type="checkbox"/> sim <input type="checkbox"/> não	Quantidade:	04
5.14 Há pessoas presas com Hepatite?	<input type="checkbox"/> sim <input checked="" type="checkbox"/> não	Quantidade:	
5.15 Há pessoas presas com Tuberculose?	<input type="checkbox"/> sim <input checked="" type="checkbox"/> não	Quantidade:	
5.16 Há pessoas presas com Hanseníase?	<input type="checkbox"/> sim <input checked="" type="checkbox"/> não	Quantidade:	
5.17 Há pessoas presas em RDD?	<input type="checkbox"/> sim <input checked="" type="checkbox"/> não	Quantidade:	
5.18 Há presas gestantes?	<input checked="" type="checkbox"/> sim <input type="checkbox"/> não	Quantidade:	01
5.19 Há crianças permanecendo com suas mães presas?	<input type="checkbox"/> sim <input checked="" type="checkbox"/> não	Quantidade:	

6 – Características das Pessoas cumprindo Medida Segurança		MENSAL	
6.1 Quantidade de pessoas cumprindo medida de internação:	0	6.2 Quantidade de pessoas cumprindo medida ambulatorial:	0
6.3 Pacientes com mais tempo de internação:	<input type="checkbox"/> até 1 ano <input type="checkbox"/> de 1 a 3 anos <input type="checkbox"/> de 4 a 6 anos <input type="checkbox"/> de 7 a 9 anos <input type="checkbox"/> de 10 a 20 anos <input type="checkbox"/> de 21 a 30 anos <input type="checkbox"/> mais que 30 anos	Quantidade: Quantidade: Quantidade: Quantidade: Quantidade: Quantidade:	
6.4 Há pacientes com alta médica?	<input type="checkbox"/> sim <input type="checkbox"/> não	Quantidade:	
6.5 Pacientes indultados no último ano:	<input type="checkbox"/> sim <input type="checkbox"/> não	Quantidade:	
6.6 Pacientes encaminhados no último ano para:	<input type="checkbox"/> Centro de Atenção Psicossocial - CAPS <input type="checkbox"/> Serviços Residenciais Terapêuticos -SRTs <input type="checkbox"/> Programa de Volta para Casa – PVC <input type="checkbox"/> Outro:	Quantidade: Quantidade: Quantidade: Quantidade:	
6.7 Periodicidade do exame de cessação de periculosidade	<input type="checkbox"/> Trimestral <input type="checkbox"/> Outro:	<input type="checkbox"/> Semestral <input type="checkbox"/> Anual <input type="checkbox"/> Quando solicitado	

7 – Características dos Funcionários em Exercício no Estabelecimento		SEMESTRAL	
7.1 Total de RH na área de segurança:	9		
7.2 Total de RH na área administrativa:	4		
7.3 Total de RH na área técnica:	3		
7.4 Total Geral:	16		
7.5 Advogados / Defensores Públicos alocados na unidade	<input checked="" type="checkbox"/> não <input type="checkbox"/> Defensoria Pública <input type="checkbox"/> Outra forma de contratação: <input type="checkbox"/> Mensal <input type="checkbox"/> Quinzenal <input type="checkbox"/> Semanal <input type="checkbox"/> Diária	<input type="checkbox"/> sim <input type="checkbox"/> Própria Unidade <input type="checkbox"/> Própria Unidade <input type="checkbox"/> Semanal <input type="checkbox"/> Diária	Quantidade: Quantidade: Quantidade: Quantidade:
7.6 Auxiliares de Enfermagem	<input type="checkbox"/> não <input type="checkbox"/> SUS <input type="checkbox"/> Mensal <input type="checkbox"/> Quinzenal <input type="checkbox"/> Semanal <input type="checkbox"/> Diária	<input checked="" type="checkbox"/> sim <input type="checkbox"/> Própria Unidade <input type="checkbox"/> Semanal <input type="checkbox"/> Diária	Quantidade: 01
7.7 Assistentes Sociais	<input type="checkbox"/> não <input type="checkbox"/> SUAS <input type="checkbox"/> Mensal <input type="checkbox"/> Quinzenal <input type="checkbox"/> Semanal <input type="checkbox"/> Diária	<input checked="" type="checkbox"/> sim <input type="checkbox"/> Própria Unidade <input type="checkbox"/> Semanal <input type="checkbox"/> Diária	Quantidade: 01
7.8 Dentistas	<input type="checkbox"/> não <input checked="" type="checkbox"/> SUS <input type="checkbox"/> Mensal <input checked="" type="checkbox"/> Quinzenal <input type="checkbox"/> Semanal <input type="checkbox"/> Diária	<input checked="" type="checkbox"/> sim <input type="checkbox"/> Própria Unidade <input type="checkbox"/> Semanal <input type="checkbox"/> Diária	Quantidade:

7.9 Enfermeiros	<input checked="" type="checkbox"/> não <input type="checkbox"/> sim <input type="checkbox"/> SUS <input type="checkbox"/> Própria Unidade <input type="checkbox"/> Mensal <input type="checkbox"/> Quinzenal <input type="checkbox"/> Semanal <input type="checkbox"/> Diária	Quantidade:
7.10 Médicos – Clínico Geral	<input type="checkbox"/> não <input checked="" type="checkbox"/> sim <input type="checkbox"/> SUS <input checked="" type="checkbox"/> Própria Unidade <input type="checkbox"/> Mensal <input type="checkbox"/> Quinzenal <input checked="" type="checkbox"/> Semanal <input type="checkbox"/> Diária	Quantidade:
7.11 Médicos – Psiquiatras	<input checked="" type="checkbox"/> não <input type="checkbox"/> sim <input checked="" type="checkbox"/> SUS <input type="checkbox"/> Própria Unidade <input type="checkbox"/> Mensal <input type="checkbox"/> Quinzenal <input type="checkbox"/> Semanal <input type="checkbox"/> Diária	Quantidade:
7.12 Médicos – Ginecologista	<input type="checkbox"/> não <input type="checkbox"/> sim <input checked="" type="checkbox"/> SUS <input type="checkbox"/> Própria Unidade <input type="checkbox"/> Mensal <input type="checkbox"/> Quinzenal <input type="checkbox"/> Semanal <input type="checkbox"/> Diária	Quantidade:
7.13 Pedagogos	<input checked="" type="checkbox"/> não <input type="checkbox"/> sim <input type="checkbox"/> Secretaria de Educação <input type="checkbox"/> Própria Unidade <input type="checkbox"/> Mensal <input type="checkbox"/> Quinzenal <input type="checkbox"/> Semanal <input type="checkbox"/> Diária	Quantidade:
7.14 Psicólogos	<input type="checkbox"/> não <input checked="" type="checkbox"/> sim <input type="checkbox"/> SUS <input type="checkbox"/> SUAS <input type="checkbox"/> Própria Unidade <input type="checkbox"/> Mensal <input type="checkbox"/> Quinzenal <input type="checkbox"/> Semanal <input checked="" type="checkbox"/> Diária	Quantidade: 01
7.15 Terapeutas Ocupacionais	<input checked="" type="checkbox"/> não <input type="checkbox"/> sim <input type="checkbox"/> SUS <input type="checkbox"/> Própria Unidade <input type="checkbox"/> Mensal <input type="checkbox"/> Quinzenal <input type="checkbox"/> Semanal <input type="checkbox"/> Diária	Quantidade:
7.16 Outros:	<input type="checkbox"/> Própria Unidade <input type="checkbox"/> Mensal <input type="checkbox"/> Quinzenal <input type="checkbox"/> Semanal <input type="checkbox"/> Diária	Quantidade:
7.17 Agentes Prisionais	<input checked="" type="checkbox"/> sim <input type="checkbox"/> não Quantidade: ___mulheres ___homens	
7.18 Escala de trabalho:	_24 x 72	
7.19 Há utilização de uniforme?	<input checked="" type="checkbox"/> sim <input type="checkbox"/> não Com identificação pessoal: <input type="checkbox"/> sim <input type="checkbox"/> não	
7.20 Quais os tipos de cursos ocorrem para o treinamento dos agentes? <input checked="" type="checkbox"/> Curso de Formação <input type="checkbox"/> Cursos Especiais Entidade Executora:	<input type="checkbox"/> Mensal <input type="checkbox"/> Quinzenal <input type="checkbox"/> Semanal <input type="checkbox"/> Diária	

8 – Condições Materiais	SEMESTRAL	
8.1 Há camas e colchões para todos os presos?	<input type="checkbox"/> sim	<input checked="" type="checkbox"/> não
8.2 Há distribuição de uniformes?	<input checked="" type="checkbox"/> sim	<input type="checkbox"/> não
8.3 Há distribuição de calçados?	<input type="checkbox"/> sim	<input checked="" type="checkbox"/> não
8.4 Há distribuição de roupas de cama?	<input type="checkbox"/> sim	<input checked="" type="checkbox"/> não
8.5 Há distribuição de toalhas?	<input type="checkbox"/> sim	<input checked="" type="checkbox"/> não
8.6 Periodicidade de substituição do material entregue:		
8.7 Há distribuição de artigos de higiene pessoal? Semanal	<input checked="" type="checkbox"/> sim	<input type="checkbox"/> não
	Quais:	

8.8 Há distribuição de artigos de limpeza?	<input checked="" type="checkbox"/> sim	<input type="checkbox"/> não
8.9 Há distribuição de absorventes para as mulheres?	<input checked="" type="checkbox"/> sim	<input type="checkbox"/> não
8.10 Há distribuição de fraldas, se for o caso?	<input type="checkbox"/> sim	<input type="checkbox"/> não
8.11 Há local destinado à venda de produtos e objetos permitidos e não fornecidos pela administração? Descrever como é feito o pagamento, controle de preços e destino da receita:	<input checked="" type="checkbox"/> sim	<input type="checkbox"/> não
8.12 Descrever a mobília que compõe as celas:		
8.13 Há sanitário e lavatório em todas as celas?	<input checked="" type="checkbox"/> sim	<input type="checkbox"/> não
8.14 Caso não haja instalações sanitárias na cela, como é garantido o acesso aos banheiros externos?		
8.15 É garantido o acesso ao banheiro no período noturno?	<input checked="" type="checkbox"/> sim	<input type="checkbox"/> não
8.16 Número de pessoas por vaso sanitário		
8.17 É garantido a qualquer momento o uso da descarga do vaso sanitário?	<input checked="" type="checkbox"/> sim	<input type="checkbox"/> não
8.18 Há privacidade para uso das instalações sanitárias?	<input checked="" type="checkbox"/> sim	<input type="checkbox"/> não
8.19 Número de pessoas por chuveiro	8 a 14	
8.20 É garantido o banho diário?	<input checked="" type="checkbox"/> sim	<input type="checkbox"/> não
8.21 A água é aquecida?	<input type="checkbox"/> sim	<input checked="" type="checkbox"/> não
8.22 É fornecida água potável?	<input checked="" type="checkbox"/> sim	<input type="checkbox"/> não
8.23 A água é racionada?	<input type="checkbox"/> sim	<input type="checkbox"/> não
8.23.1 Qual a frequência e duração oferecida?		
8.24 Problemas visíveis nas instalações:	<input type="checkbox"/> hidráulico <input type="checkbox"/> elétrica <input type="checkbox"/> edificação <input type="checkbox"/> outros:	

9 – Alimentação		SEMESTRAL
9.1 A alimentação é preparada na própria unidade?		<input type="checkbox"/> sim <input checked="" type="checkbox"/> não
9.2 Em caso negativo, de onde provém e qual o custo diário da alimentação por preso?		Stillus alimentação. Jantar R\$ 6,18, café R\$ 2,22 e almoço R\$ 6,18.
9.3 O cardápio é orientado por nutricionista?		<input checked="" type="checkbox"/> sim <input type="checkbox"/> não
9.4 Qual a quantidade de alimentação fornecida no almoço e janta à pessoa presa (peso)?		Café da manhã: pão francês 50g + bebida (chá ou achocolatado), almoço 300g de arroz, 150g de feijão, 150g de proteína (se for com osso 180g), guarnição 100g, vegetal A 30g, vegetal B 60g. Jantar igual ao do almoço.
9.5 N.º de refeições diárias: 03	9.6 Horários das refeições: 06h/11h/16h	9.7 Onde as refeições são realizadas? <input checked="" type="checkbox"/> celas <input type="checkbox"/> refeitório <input type="checkbox"/> outro:
9.8 Há controle de qualidade?		<input type="checkbox"/> sim <input type="checkbox"/> não Qual:
9.9 Descrever o controle:		

9.10 As refeições são	<input type="checkbox"/> padronizadas <input type="checkbox"/> adaptadas por motivos de: <input type="checkbox"/> saúde <input type="checkbox"/> religiosos <input type="checkbox"/> outros
9.11 Os presos deslocados para audiências e outras atividades externas recebem alimentação e água potável quando saem e quando retornam, independentemente do horário?	<input type="checkbox"/> sim <input type="checkbox"/> não
9.12 Há outras formas de fornecimento de alimentos?	<input checked="" type="checkbox"/> família <input checked="" type="checkbox"/> compra <input type="checkbox"/> outro:

10 – Rotina padrão SEMESTRAL	
10.1 Tempo diário dentro da cela: Período noturno trancado das 18h às 6h.	
10.2 Tempo de pátio de sol: 12h Frequência: diária	10.3 Tempo de visita: 7h Frequência: semanal (domingos)
10.4 Tempo de atividades educacionais: 4h Frequência: durante os dias úteis	10.5 Tempo de atividades laborais: feitas nas celas. Frequência: diária
10.6 Tempo de atividades religiosas: 4h Frequência: terças e sábados	10.7 Tempo de visita íntima: 7h Frequência: semanal (domingos)
10.8 Tempo de atividades esportivas: Frequência:	10.8 Tempo das atividades culturais: Frequência:
10.9 Há programa individualizado para o cumprimento da pena?	<input type="checkbox"/> sim <input checked="" type="checkbox"/> não
10.10 Em caso positivo, qual a frequência de atualização:	<input type="checkbox"/> mensal <input type="checkbox"/> trimestral <input type="checkbox"/> semestral <input type="checkbox"/> outro:
10.10.1 Quais profissionais participam da elaboração do programa:	
10.10.2 Descreva os procedimentos para elaboração do programa individualizado:	

11 – Assistência à Saúde SEMESTRAL	
11.1 Existe unidade básica de saúde do SUS?	<input type="checkbox"/> sim <input type="checkbox"/> não
11.2 Está integrado à Rede Cegonha do SUS?	<input type="checkbox"/> sim <input type="checkbox"/> não
11.3 Há distribuição de preservativos?	<input checked="" type="checkbox"/> sim Frequência: Dias de visitas <input type="checkbox"/> não
11.4 Há acesso às medicações definidas pelo SUS para farmácias de unidades prisionais?	<input type="checkbox"/> sim <input type="checkbox"/> não
11.5 Há acesso às medicações prescritas que não estão no pacote SUS?	<input type="checkbox"/> sim <input type="checkbox"/> não
11.6 Há exames e consultas de ingresso?	<input type="checkbox"/> sim <input type="checkbox"/> não
11.7 Há pré-natal para presas gestantes?	<input checked="" type="checkbox"/> sim <input type="checkbox"/> não

11.8 Há vacinação regular? Se sim, quais vacinas são oferecidas?	<input checked="" type="checkbox"/> sim <input type="checkbox"/> não As das campanhas.
11.9 As pessoas presas têm acesso a médico particular, caso haja a contratação deste profissional por seus familiares?	<input checked="" type="checkbox"/> sim <input type="checkbox"/> não
11.10 As pessoas presas têm acesso aos exames médicos necessários?	<input type="checkbox"/> sim <input type="checkbox"/> não
11.11 Quais trabalhos são realizados para prevenção ou controle de doenças infecto-contagiosas?	Palestras.
11.12 Há ambulância na unidade?	<input type="checkbox"/> sim <input checked="" type="checkbox"/> não
11.13 Para que estabelecimentos da rede de saúde as pessoas presas tem acesso, quando necessário?	<input checked="" type="checkbox"/> Unidade Básica de Saúde – UBS <input checked="" type="checkbox"/> Unidade de Pronto Atendimento – UPA <input checked="" type="checkbox"/> Hospital <input type="checkbox"/> Centro de Atendimento Psicossocial – CAPS <input type="checkbox"/> Outro:

12 – Assistência à Saúde		ANUAL									
12.1 Programa de necessidades do módulo de saúde por tipo de estabelecimento penal ⁷⁵ Assinale na tabela: Ausência (A) Inconforme (I) Conforme (C) Observações:	PROGRAMA DISCRIMINADO ⁷⁶	Estabelecimentos Penais	P ⁷⁷	CP							
	Pro-por-ção										
	Sala de recepção e espera						Até 100 presos (10h/sem)		I		
	Sala de acolhimento multiprofissional								I		
	Sala de atendimento clínico multiprofissional								I		
	Consultório de atendimento ginecológico com sanitário ⁷⁸								I		
	Estoque								I		
	Dispensação de medicamentos e estoque								I		
	Cela enfermaria com solário ⁷⁹								I		
Sanitário para pacientes		I									

Consultório de atendimento odontológico	De 101 a 300 presos (20h/sem)ana)		I			
Sala multiuso			I			
Sala de procedimentos			I			
Laboratório de diagnóstico ⁸⁰ De 301 a 700 presos (30h/sem)ana)			I			
Sala de coleta de material para laboratório			I			
Sala de Raio X			A			
Cela de espera	De 701 a 1000 presos (40h/sem)ana)		I			
Consultório Médico			I			
Sala de curativos, suturas e Posto de Enfermagem			I			
Cela de Observação (02 leitos)			I			
Central de material esterilizado / expurgo			I			
Rouparia			I			
Depósito de Material de Limpeza			I			
Sanitários para equipe de saúde			I			

13 – Assistência Jurídica		SEMESTRAL
13.1 Às pessoas presas sem condições financeiras é proporcionada assistência jurídica gratuita e permanente?	<input checked="" type="checkbox"/> sim	<input type="checkbox"/> não
13.2 Em caso positivo, por quem é prestada a assistência?	Defensoria pública.	
13.3 A Funai presta assistência jurídica aos presos/internos indígenas?	<input type="checkbox"/> sim	<input type="checkbox"/> não
13.4 Onde é realizado o contato entre a pessoa presa e o advogado?		
13.5 A Defensoria Pública do Estado comparece com regularidade?	<input checked="" type="checkbox"/> sim	<input type="checkbox"/> não
13.6 Direitos concedidos	Periodicidade: mensal	
a. Saídas temporárias	_____ 0/ mês	
b. Livramento condicional	_____ 0/ mês	
c. Progressões	_____ 5/ mês	
d. Indulto	_____ 0/ ano	

14 – Assistência Laboral		SEMESTRAL
14.1 Há oficinas de trabalho?	<input type="checkbox"/> sim	Quantidade: _____
	<input checked="" type="checkbox"/> não	

14.2 Quantas das oficinas são administradas pelo estabelecimento?				Total:		
14.3 Quantas das oficinas são administradas em parceria com a iniciativa privada?				Total:		
14.4 Atividade	Quantidade de Envolvidos		Envolvidos Remunerados		Envolvidos Não-Remunerados	
	Mulher	Homem	Mulher	Homem	Mulher	Homem
a. Cozinha					<u>02</u>	
b. Limpeza					<u>08</u>	
c. Serviços Administrativos						
d. Oficinas de trabalho						
e. Biblioteca						
f. Fábrica						
g. Agricultura						
h. Artesanato					<u>02</u>	
i. Pecuária					<u>35</u>	
j. Outros: Especificar: _____ _____						
14.4.1 Remuneração	Mulher			Homem		
a. Cozinha						
b. Limpeza						
c. Serviços Administrativos						
d. Oficinas de trabalho						
e. Biblioteca						
f. Fábrica						
g. Agricultura						
h. Artesanato						
i. Pecuária						
j. Outros						
14.5 Total de presos ou internos com permissão para trabalho externo:						
14.6 Há avaliação das aptidões e capacidades do preso para sua alocação em determinado trabalho? Em caso positivo, como essa avaliação é realizada?				<input type="checkbox"/> sim		<input type="checkbox"/> não
14.7 Há avaliação e estímulo ao crescimento profissional que permita a qualificação ou diversificação do trabalho? Em caso positivo, descreva.				<input type="checkbox"/> sim		<input type="checkbox"/> não

15.1 Programa de necessidades do módulo de educação por tipo de estabelecimento penal⁸¹

Assinale na tabela:

Ausência (A)

Inconforme (I)

Conforme (C)

Observações:

PROGRAMA DISCRIMINADO⁸²

	P⁸³	CP	COL	coc	HCTP⁸⁴
Biblioteca	A				
Sala de aula ⁸⁵	I				
Instalação sanitária (pessoa presa)	I				
Sala de professores	I				
Sala de informática	A				
Sala de encontros com a sociedade ⁸⁶					

15.2 Indique nas atividades o número de presos envolvidos:

__0 alfabetização

__31 ensino fundamental

__17 ensino médio

__0 profissionalizante

__27 outros:

Especificar: _Curso de Pintura pelo Senai_____

15.3 Os cursos são ministrados por:	
<input type="checkbox"/> Professores do Sistema Penitenciário Estadual <input type="checkbox"/> Professores da Secretaria Estadual de Educação <input type="checkbox"/> Professores da Secretaria Municipal de Educação <input type="checkbox"/> Presos monitores <input type="checkbox"/> Voluntários <input checked="" type="checkbox"/> Outros professores: Especificar: Senai _____	
15.4 Há atividades esportivas?	<input checked="" type="checkbox"/> não <input type="checkbox"/> sim Quais: Onde:
15.5 Há atividades culturais/lazer?	<input checked="" type="checkbox"/> não <input type="checkbox"/> sim Quais: Onde:
15.6 Se há biblioteca, como funciona o acesso das pessoas presas aos livros:	

16 – Assistência Religiosa		SEMESTRAL
16.1 Há visita de religiosos?	<input checked="" type="checkbox"/> sim <input type="checkbox"/> não	
16.2 Quais denominações visitam o estabelecimento?	<input type="checkbox"/> Espíritas <input checked="" type="checkbox"/> Católicos <input checked="" type="checkbox"/> Evangélicos <input type="checkbox"/> de Matriz Africana <input type="checkbox"/> Outra:	
16.3 Onde são realizadas as cerimônias religiosas?	Cela ou sala de aula.	
16.4 É permitida a entrada de objetos que fazem parte da cerimônia?	<input checked="" type="checkbox"/> sim <input type="checkbox"/> não	
16.5 As necessidades religiosas são consideradas com relação às vestimentas, horários e rotinas?	<input type="checkbox"/> sim <input type="checkbox"/> não	

17 – Assistência Social		SEMESTRAL
17.1 Há recintos adequados para a atividade de assistência social?	<input checked="" type="checkbox"/> sim <input type="checkbox"/> não	
17.2 Ações de assistência social desenvolvidas:		
Contato com familiares	<input checked="" type="checkbox"/> sim	<input type="checkbox"/> não
Documentos	<input checked="" type="checkbox"/> sim	<input type="checkbox"/> não
Benefícios da Previdência Social	<input checked="" type="checkbox"/> sim	<input type="checkbox"/> não
Ações com os egressos	<input checked="" type="checkbox"/> sim	<input type="checkbox"/> não
Ações com o SUAS	<input type="checkbox"/> sim	<input type="checkbox"/> não
Projetos, se sim, quais:	<input type="checkbox"/> sim	<input type="checkbox"/> não

18 – Segurança		SEMESTRAL
18.1 A segurança interna é realizada por:		
<input type="checkbox"/> policiais civis	<input type="checkbox"/> policiais militares	<input checked="" type="checkbox"/> agentes penitenciários

<input type="checkbox"/> terceiros <input type="checkbox"/> outros:	
18.2 Equipamentos disponibilizados pelos responsáveis pela segurança interna: Arma menos letal (bala de borracha) Arma letal Taser Gás de pimenta / lacrimogênio Cacetete / Tonfa Algemas Rádio Alarme Circuito de vigilância interna Outro:	<input checked="" type="checkbox"/> sim <input type="checkbox"/> não <input checked="" type="checkbox"/> sim <input type="checkbox"/> não <input type="checkbox"/> sim <input type="checkbox"/> não <input checked="" type="checkbox"/> sim <input type="checkbox"/> não <input checked="" type="checkbox"/> sim <input type="checkbox"/> não <input checked="" type="checkbox"/> sim <input type="checkbox"/> não <input checked="" type="checkbox"/> sim <input type="checkbox"/> não <input checked="" type="checkbox"/> sim <input type="checkbox"/> não <input checked="" type="checkbox"/> sim <input type="checkbox"/> não <input type="checkbox"/> sim <input type="checkbox"/> não
18.3 No caso de uso de arma de fogo: Os usuários têm porte de armas? É garantido treinamento periódico?	<input checked="" type="checkbox"/> sim <input type="checkbox"/> não <input checked="" type="checkbox"/> sim <input type="checkbox"/> não
18.4 No caso de emprego de arma de fogo?	<input type="checkbox"/> sim <input type="checkbox"/> não
18.5 No caso de uso de arma tipo Taser os registros de descarga do equipamento são identificados por servidor?	<input type="checkbox"/> sim <input type="checkbox"/> não
18.6 A segurança externa é realizada por: <input type="checkbox"/> policiais civis <input type="checkbox"/> policiais militares <input checked="" type="checkbox"/> agentes penitenciários <input type="checkbox"/> terceiros <input type="checkbox"/> outros:	
18.7 A escolta externa é realizada por: <input type="checkbox"/> policiais civis <input type="checkbox"/> policiais militares <input checked="" type="checkbox"/> agentes penitenciários <input type="checkbox"/> terceiros <input type="checkbox"/> outros:	
18.8 Há escolta externa específica para área de saúde: <input checked="" type="checkbox"/> sim <input type="checkbox"/> não	
18.9 Existe grupo de intervenção especial vinculado à unidade?	<input type="checkbox"/> sim <input checked="" type="checkbox"/> não
18.10 Caso exista, quem são os envolvidos: <input type="checkbox"/> policiais civis <input type="checkbox"/> policiais militares <input type="checkbox"/> agentes penitenciários <input type="checkbox"/> terceiros <input type="checkbox"/> outros:	
18.11 Equipamentos disponibilizados para o controle da entrada: Portal detector de metal Raquete detectora de metal Banco detector de metal Raio X Espectômetro Boddy Scanner Outro:	<input checked="" type="checkbox"/> sim - Defeito <input type="checkbox"/> não <input checked="" type="checkbox"/> sim <input type="checkbox"/> não <input checked="" type="checkbox"/> sim <input type="checkbox"/> não <input type="checkbox"/> sim <input checked="" type="checkbox"/> não <input type="checkbox"/> sim <input checked="" type="checkbox"/> não <input type="checkbox"/> sim <input checked="" type="checkbox"/> não

19 – Disciplina e ocorrências		MENSAL
19.1 Há registro de imposição de sanção disciplinar aos presos?	<input type="checkbox"/> sim <input checked="" type="checkbox"/> não	

19.2 Qual a forma adotada para o registro?	<input type="checkbox"/> Livro	<input type="checkbox"/> PAD
	<input type="checkbox"/> Procedimento Eletrônico	
	<input type="checkbox"/> Outro: quando há situação grave é feito registro de ocorrências na delegacia.	
19.3 No registro da sanção de natureza grave é anotado o prévio procedimento disciplinar?	<input type="checkbox"/> sim	<input type="checkbox"/> não
19.4 Há sanção disciplinar de natureza grave sem instauração do respectivo procedimento?	<input type="checkbox"/> sim	<input type="checkbox"/> não
19.5 Toda notícia de falta disciplinar enseja a instauração de procedimento?	<input type="checkbox"/> sim	<input type="checkbox"/> não
19.6 A falta disciplinar é reconhecida judicialmente?	<input type="checkbox"/> sim	<input type="checkbox"/> não
19.7 São executadas sanções coletivas?	<input type="checkbox"/> sim	<input type="checkbox"/> não
19.8 É observado o direito de defesa do preso?	<input type="checkbox"/> sim	<input type="checkbox"/> não
Se sim, em qual fase?	<input type="checkbox"/> fase administrativa	<input type="checkbox"/> fase judicial
19.9 O ato administrativo que determina a aplicação da sanção disciplinar é motivado?	<input type="checkbox"/> sim	<input type="checkbox"/> não
19.10 Quais as condições da cela usada para aplicação de sanção disciplinar?		
19.11 Qual o maior período aplicado de isolamento?	<input type="checkbox"/> 10 dias	<input type="checkbox"/> 20 dias
	<input type="checkbox"/> 30 dias	<input type="checkbox"/> outro:
19.12 Qual o tempo médio de rebaixamento de comportamento ou reabilitação por falta grave?		
19.13 Qual o número de sanções por falta grave (mês)?		
19.14 Houve motins ou rebeliões nos últimos 12 meses?	<input type="checkbox"/> sim	<input checked="" type="checkbox"/> não
19.15 Ocorrências nos últimos 12 meses:	Mulheres	Homens
19.16 Fugas (pessoas)	0	
19.17 Pessoas evadidas	0	
19.18 Saídas temporárias (pessoas)	0	
19.19 Mortes naturais	0	
19.20 Mortes por homicídio	0	
19.21 Mortes acidentais	0	
19.22 Mortes por suicídio	0	
19.23 Incidentes com funcionários (pessoas)	0	

20 – Visitas		SEMESTRAL	
20.1 A visita social ocorre regularmente?	<input checked="" type="checkbox"/> sim	108reqüência: conforme agendamento	
	<input type="checkbox"/> não		
20.2 Quantas pessoas podem ser cadastradas por preso para realizarem a visita?	<input type="checkbox"/> 1 ou 2	<input type="checkbox"/> 3 ou 4	
	<input checked="" type="checkbox"/> 5 ou 6	<input type="checkbox"/> 6 ou 7	
	<input type="checkbox"/> 8 ou mais		
20.3 Quantas pessoas podem realizar a visita por vez?	<input checked="" type="checkbox"/> 1 ou 2	<input type="checkbox"/> 3 ou 4	
	<input type="checkbox"/> 5 ou 6	<input type="checkbox"/> 7 ou 8	
	<input type="checkbox"/> 9 ou mais		

20.4 Qual o local que ocorre a visita social:	<input type="checkbox"/> pátio de visita <input type="checkbox"/> pátio do banho de sol <input checked="" type="checkbox"/> celas <input type="checkbox"/> outro:
20.5 Há local específico para visita de crianças?	<input type="checkbox"/> sim <input checked="" type="checkbox"/> não
20.6 Há permissão para visitas íntimas?	<input checked="" type="checkbox"/> sim 109reqüência: _____ <input type="checkbox"/> não
20.7 Há permissão para visitas íntimas homoafetivas?	<input checked="" type="checkbox"/> sim <input type="checkbox"/> não
20.8 Qual o local que ocorre a visita íntima?	<input type="checkbox"/> módulo de visita íntima <input type="checkbox"/> pátio do banho de sol <input checked="" type="checkbox"/> celas <input type="checkbox"/> outro:
20.9 Quais os procedimentos de revista dos visitantes?	<input checked="" type="checkbox"/> mecânica(detector de metais, raquetes, banco, espectômetro) <input type="checkbox"/> manual sem desnudamento <input type="checkbox"/> com desnudamento <input type="checkbox"/> outro:
20.10 É permitida a visita de menores de 18 anos?	<input checked="" type="checkbox"/> sim <input type="checkbox"/> não

21 – Relato das pessoas presas ou de funcionários		MENSAL
21.1 Há reclamações sobre quais aspectos:	<input type="checkbox"/> Instalações <input type="checkbox"/> Assistência Jurídica <input type="checkbox"/> Assistência Saúde <input type="checkbox"/> Assistência Educacional <input type="checkbox"/> Assistência social <input type="checkbox"/> Atividades Esportivas <input type="checkbox"/> Lazer <input checked="" type="checkbox"/> Visita <input type="checkbox"/> Maus tratos ou tortura <input checked="" type="checkbox"/> Outros: assistência material (falta de absorventes)	
21.2 No caso de maus tratos ou tortura, há indícios dos fatos relatados?	<input type="checkbox"/> Não <input type="checkbox"/> Sim <ul style="list-style-type: none"> <input type="checkbox"/> Ferimentos no corpo <input type="checkbox"/> Marcas de projéteis nas celas ou outros ambientes <input type="checkbox"/> Relatos idênticos em diferentes alas <input type="checkbox"/> Nas datas dos eventos houve cancelamento de visita, entrada de grupos especiais de intervenção, transferência de presos, movimentações noturnas ou outra situação atípica <input type="checkbox"/> Locais característicos como ambiente de castigo (sem colchão, sem sanitário, sem iluminação, sem ventilação, sujos, com insetos, entre outros aspectos) <input type="checkbox"/> Uso de bala clava (capuz) <input type="checkbox"/> Outros: 	
21.3 Quais providências foram tomadas para apurar os fatos até o momento?	<input type="checkbox"/> Exame de corpo de delito <input type="checkbox"/> Denúncia formalizada ao Juiz ou Ministério Público <input type="checkbox"/> Inquérito	

	<input type="checkbox"/> Instauração de procedimento administrativo <input type="checkbox"/> Outro:	
21.4 Quais providências serão tomadas para apurar os fatos a partir de agora?	<input type="checkbox"/> Exame de corpo de delito <input type="checkbox"/> Denúncia formalizada ao Juiz ou Ministério Público <input type="checkbox"/> Inquérito <input type="checkbox"/> Instauração de procedimento administrativo <input type="checkbox"/> Outro:	
21.5 Há orientação no estabelecimento quanto à forma de acessar:	<input type="checkbox"/> Ouvidoria <input type="checkbox"/> Corregedoria <input type="checkbox"/> Disque 100 <input type="checkbox"/> Outro:	<input type="checkbox"/> Conselho da Comunidade <input type="checkbox"/> Conselho Penitenciário <input type="checkbox"/> Comissão de DH da OAB
21.6 Outras informações:		

22 – Diversos		SEMESTRAL	
22.1 No momento da inclusão da pessoa presa, há explicações sobre o funcionamento do estabelecimento?	<input type="checkbox"/> sim	<input type="checkbox"/> não	
22.2 No momento da inclusão da pessoa presa, há explicações sobre direitos e deveres do preso?	<input type="checkbox"/> sim	<input type="checkbox"/> não	
22.3 Quando se aproxima a liberdade há algum trabalho realizado para preparação do preso?	<input type="checkbox"/> sim	Frequência: _____	<input type="checkbox"/> não
22.4 É permitida a entrada de jornais e revistas?	<input checked="" type="checkbox"/> sim	<input type="checkbox"/> não	
22.5 Como funciona o envio e recebimento de correspondências?	Via serviço social.		
22.6 As pessoas presas têm acesso a telefone público?	<input type="checkbox"/> sim	<input checked="" type="checkbox"/> não	
22.7 Há alistamento, transferência e revisão eleitoral de presos provisórios?	<input checked="" type="checkbox"/> sim	<input type="checkbox"/> não	
Motivo:			
22.8 É permitido o uso de:			
a. Rádio/Aparelho de Som	<input checked="" type="checkbox"/> sim	<input type="checkbox"/> não	
b. TV	<input checked="" type="checkbox"/> sim	<input type="checkbox"/> não	
c. Vídeo/DVD	<input type="checkbox"/> sim	<input checked="" type="checkbox"/> não	
d. Geladeira	<input checked="" type="checkbox"/> sim	<input type="checkbox"/> não	

e. Fogão/Fogareiro/Mergulhão/Rabo Quente	<input checked="" type="checkbox"/> sim	<input type="checkbox"/> não
f. Ventilador	<input checked="" type="checkbox"/> sim	<input type="checkbox"/> não
g. Outros:		
22.9 Há organizações não governamentais atuando no estabelecimento?	<input type="checkbox"/> sim	<input checked="" type="checkbox"/> não
22.10 Se existe, em quais áreas:	<input type="checkbox"/> gestão <input type="checkbox"/> saúde <input type="checkbox"/> trabalho <input type="checkbox"/> comunicação <input type="checkbox"/> reciclagem <input type="checkbox"/> Outras:	<input type="checkbox"/> educação <input type="checkbox"/> assistência social <input type="checkbox"/> religiosa <input type="checkbox"/> cidadania <input type="checkbox"/> manutenção
Qual a frequência:	<input type="checkbox"/> diária <input type="checkbox"/> quinzenal <input type="checkbox"/> esporádico	<input type="checkbox"/> semanal <input type="checkbox"/> mensal <input type="checkbox"/> outro:
22.11 Como é tratado o lixo produzido no estabelecimento?	<input type="checkbox"/> separado <input type="checkbox"/> não é recolhido <input type="checkbox"/> outro:	<input type="checkbox"/> reciclado <input type="checkbox"/> coleta municipal

23 – Inspeções		MENSAL	
23.1 O estabelecimento é inspecionado regularmente por:			
a. Juiz Corregedor	<input type="checkbox"/> sim	Frequência: _____	<input type="checkbox"/> não
b. Juiz de Execução	<input checked="" type="checkbox"/> sim	Frequência: mensal	<input type="checkbox"/> não
c. Ministério Público	<input checked="" type="checkbox"/> sim	Frequência: mensal	<input type="checkbox"/> não
d. Defensor Público	<input checked="" type="checkbox"/> sim	Frequência: mensal	<input type="checkbox"/> não
e. Conselho Penitenciário	<input type="checkbox"/> sim	Frequência: _____	<input type="checkbox"/> não
f. Conselho da Comunidade	<input type="checkbox"/> sim	Frequência: _____	<input type="checkbox"/> não
g. Conselho Estadual de Direitos Humanos ou Comitê Estadual de Combate à Tortura	<input type="checkbox"/> sim	Frequência: mediante solicitação.	<input checked="" type="checkbox"/> não
c. Comissão de Direitos Humanos da OAB	<input type="checkbox"/> sim	Frequência: mediante solicitação.	<input checked="" type="checkbox"/> não
h. Pastoral Carcerária	<input type="checkbox"/> sim	Frequência: _____	<input type="checkbox"/> não
i. Outros:			

24 – Valoração sobre os itens inspecionados		SEMESTRAL			
Item avaliado	Ótimo 10-9	Bom 8-7	Regular 6-4	Ruim 3-0	Não avaliado

24.1. Estrutura predial		7			
24.2 Manutenção		7			
24.3 Limpeza		8			
24.4 Ventilação das celas		7			
24.5 Iluminação das celas		7			
24.6 Insolação das celas		7			
24.7 Cozinha					-
24.8 Refeitório					-
24.9 Assistência à saúde			6		
24.10 Assistência à educação		7			
24.11 Assistência jurídica		8			
24.12 Assistência social			6		
24.13 Atividades laborais			4		
24.14 Cella para isolamento/seguro					-
24.15 Cella de sanção disciplinar					-
24.16 Local de visita social			6		
24.17 Local de visita íntima			6		
24.18 Pátio de sol		8			
24.19 Alojamento dos agentes					-
24.20 Segurança		8			
24.21 Procedimentos da unidade		8			

8. Cadeia Pública de Jaciara

2 – Identificação do Estabelecimento		ANUAL
2.1 Estabelecimento:	<u>Cadeia Pública de Jaciara</u>	
2.2 Apelido da unidade:	<u>CPJ</u>	
2.2.1 Endereço:	<u>Rua Caicara, nº 2392</u>	
2.2.2 Cidade/UF:	<u>Jaciara/MT</u>	
2.3	<input type="checkbox"/> Penitenciária <input type="checkbox"/> Colônias agrícolas, industriais ou similares <input type="checkbox"/> Hospital de Custódia <input checked="" type="checkbox"/> Cadeia Pública / Presídio <input type="checkbox"/> Centro de Observação Criminológica <input type="checkbox"/> Casa de Albergado	
2.4	<input checked="" type="checkbox"/> Masculino <input type="checkbox"/> Feminino	

3 – Administração		SEMESTRAL
3.1 Gestão	<input checked="" type="checkbox"/> Pública <input type="checkbox"/> Terceirização de serviços complementares (alimentação, limpeza, lavanderia) <input type="checkbox"/> Terceirização da equipe técnica e administrativa <input type="checkbox"/> Terceirização da equipe de segurança <input type="checkbox"/> Método APAC	
3.2 Responsável pelo estabelecimento:	<u>Ricardo Simplício dos Santos</u>	

3.3 Cargo:	
3.4 Formação Profissional	<input type="checkbox"/> Direito <input type="checkbox"/> Ciências Sociais <input type="checkbox"/> Psicologia <input type="checkbox"/> Pedagogia <input type="checkbox"/> Administração <input type="checkbox"/> Serviço Social <input checked="" type="checkbox"/> Outra: Gestão em RH.
3.5 Responsável pela segurança:	<u>Ricardo Simplício dos Santos</u>
3.6 Cargo:	<u>Diretor</u>
3.7 Formação Profissional:	<u>Gestão em RH</u>
3.8 Quantidade de computadores:	<input checked="" type="checkbox"/> 1 a 3 <input type="checkbox"/> 4 a 6 <input type="checkbox"/> 7 a 9 <input type="checkbox"/> 10 a 12 <input type="checkbox"/> 13 a 15 <input type="checkbox"/> > 15
3.9 Acesso à Internet	<input checked="" type="checkbox"/> Sim <input type="checkbox"/> Não
3.10 Alimenta o INFOPEN	<input type="checkbox"/> Integralmente <input type="checkbox"/> Parcialmente <input type="checkbox"/> Não alimenta <input type="checkbox"/> Mensal <input type="checkbox"/> Trimestral <input type="checkbox"/> Semestral <input type="checkbox"/> Anual <input type="checkbox"/> Outro: Não possui
3.11 Regulamento interno da unidade/Estado	<input type="checkbox"/> Não <input checked="" type="checkbox"/> Sim
3.12 Regulamento disciplinar penitenciário da unidade/Estado	<input type="checkbox"/> Não <input checked="" type="checkbox"/> Sim

4 – Características do Estabelecimento		SEMESTRAL					
4.1 Capacidade total:	52						
4.1.2 Lotação total:	82						
4.2 Capacidade Mulheres:	4.3 Capacidade homens:	4.4 Capacidade LGBT:					
4.2.1 Lotação Mulheres:	4.3.1 Lotação homens:	4.4.1 Lotação LGBT:					
<input type="checkbox"/> Condenada <input type="checkbox"/> Provisória	<input checked="" type="checkbox"/> Condenado <input checked="" type="checkbox"/> Provisório	<input type="checkbox"/> Condenada/o <input type="checkbox"/> Provisória/o					
4.5 Há alas separadas para diferentes regimes?	<input type="checkbox"/> sim <input checked="" type="checkbox"/> não						
4.6 Há alas separadas para presos provisórios e condenados?	<input checked="" type="checkbox"/> sim <input type="checkbox"/> não						
4.7 Há alas separadas para idosos?	<input type="checkbox"/> sim <input checked="" type="checkbox"/> não						
4.8 Há alas separadas para mulheres, se for o caso?	<input type="checkbox"/> sim <input type="checkbox"/> não						
4.9 Há alas separadas para pessoas em medida de segurança?	<input type="checkbox"/> sim <input checked="" type="checkbox"/> não						
4.10 Há alas separadas para LGBT?	<input type="checkbox"/> sim <input checked="" type="checkbox"/> não						
4.11 Há local especial para cumprimento de seguro/custódia diferenciada?	<input checked="" type="checkbox"/> sim <input type="checkbox"/> não						
4.12 Há acessibilidade para pessoas com deficiência?	<input type="checkbox"/> sim <input checked="" type="checkbox"/> não						
4.13 Há celas metálicas?	<input checked="" type="checkbox"/> sim <input type="checkbox"/> não						
4.14 Programa de necessidades por tipo de estabelecimento penal ⁸⁷	Estabelecimento penal			Cadeia Pública			
Assinale na tabela: Ausência (A) Inconforme (I) Conforme (C)	Módulos⁸⁸						
	Guarda Externa						
	Agente Penitenciário / Monitor			I			
Observações:							

87 Parâmetros estabelecidos na Resolução CNPCP 09/2011 – Arquitetura Penal

88 Legenda:

	Administração			I			
	Recepção/Revista			I			
	Centro observação / triagem / Inclusão			I			
	Tratamento Penal			I			
	Vivência coletiva			I			
	Vivência individual			I			
	Serviços			I			
	Saúde			I			
	Tratamento para dependentes químicos			I			
	Oficina de trabalho						
	Educativo			I			
	Polivalente			I			
	Creche			A			
	Berçário			A			
	Visita íntima			I			
	Esportes						
4.15 Número de celas individuais	Homens: 10		Mulheres:				
4.15.1 Lotação celas individuais	Homens: 43		Mulheres:				
4.15.2 Dimensão	2,2m X 4,3m		_____ m X _____ m				
4.16 Número de celas coletivas	Homens: 4		Mulheres:				
4.16.1 Capacidade média das celas coletivas	Homens: Cela 1 – 2 Cela 2 – 6 Cela 3 – 10 Cela 4 - 14		Mulheres:				
4.16.2 Lotação média das celas coletivas	Homens: Cela 1 – 3,64 x 4,3 Cela 2 – 3,64 x 4,3 Cela 3 – 7,12 x 4,3 Cela 4 – 9,3 x 4,3		Mulheres:				
4.16.3 Dimensão	_____ m X _____ m		_____ m X _____ m				
4.17 Permeabilidade do solo (áreas sem pavimentação)	<input type="checkbox"/> 1 a 3% <input type="checkbox"/> 3 a 5% <input type="checkbox"/> 5 a 10% <input checked="" type="checkbox"/> > 10%						
4.18 Ventilação cruzada geral	<input type="checkbox"/> insuficiente <input checked="" type="checkbox"/> suficiente <input type="checkbox"/> excessiva						
4.19 Ventilação cruzada nas celas	<input checked="" type="checkbox"/> insuficiente <input type="checkbox"/> suficiente <input type="checkbox"/> excessiva						
4.20 Iluminação natural nas celas	<input type="checkbox"/> inexistente <input checked="" type="checkbox"/> existente - insuficiente						

4.21 Incidência de sol nas celas	<input checked="" type="checkbox"/> insuficiente	<input type="checkbox"/> suficiente	<input type="checkbox"/> excessiva
4.22 Programa de combate a incêndio	<input type="checkbox"/> inexistente	<input type="checkbox"/> existente	
4.23 Extintores de incêndio	<input type="checkbox"/> insuficiente	<input type="checkbox"/> suficiente	
	<input type="checkbox"/> sem condições de uso	<input type="checkbox"/> em condições de uso	
4.24 Construído ou ampliado com subvenção de recursos federais?	<input type="checkbox"/> sim	<input type="checkbox"/> não	
4.25 Reformado com subvenção de recursos federais?	<input type="checkbox"/> sim	<input type="checkbox"/> não	
4.26 Indicativos da atuação de facções no estabelecimento?	<input type="checkbox"/> sim	<input type="checkbox"/> não	Quais:
5 – Características das Pessoas Presas			
		MENSAL	
5.1 Há pessoas com deficiência?	<input type="checkbox"/> sim	<input checked="" type="checkbox"/> não	Quantidade:
5.2 Há pessoas com mais de 60 anos presas?	<input checked="" type="checkbox"/> sim	<input type="checkbox"/> não	Quantidade: 01
5.3 Há indígenas presos?	<input checked="" type="checkbox"/> sim	<input type="checkbox"/> não	Quantidade: <input type="checkbox"/>
5.4 Há notificação para Funai quanto ao ingresso do indígena?	<input type="checkbox"/> sim	<input checked="" type="checkbox"/> não	
5.5 Há estrangeiros presos?	<input type="checkbox"/> sim	<input checked="" type="checkbox"/> não	Quantidade:
5.6 Há adolescentes internados no local?	<input type="checkbox"/> sim	<input checked="" type="checkbox"/> não	Quantidade:
5.7 Os adolescentes estão separados dos adultos?	<input type="checkbox"/> sim	<input type="checkbox"/> não	
5.8 Providências adotadas em relação à separação imediata e retirada do(s) adolescente(s):			
5.9 Há pessoas presas com transtorno mental?	<input checked="" type="checkbox"/> sim	<input type="checkbox"/> não	Quantidade: 01
5.10 Há pessoas presas em tratamento para dependência química?	<input type="checkbox"/> sim	<input checked="" type="checkbox"/> não	Quantidade:
5.11 Há pessoas presas com Diabetes?	<input type="checkbox"/> sim	<input checked="" type="checkbox"/> não	Quantidade:
5.12 Há pessoas presas com Hipertensão?	<input checked="" type="checkbox"/> sim	<input type="checkbox"/> não	Quantidade: 01
5.13 Há pessoas presas com HIV?	<input checked="" type="checkbox"/> sim	<input type="checkbox"/> não	Quantidade: 01
5.14 Há pessoas presas com Hepatite?	<input type="checkbox"/> sim	<input checked="" type="checkbox"/> não	Quantidade:
5.15 Há pessoas presas com Tuberculose?	<input type="checkbox"/> sim	<input checked="" type="checkbox"/> não	Quantidade:
5.16 Há pessoas presas com Hanseníase?	<input type="checkbox"/> sim	<input checked="" type="checkbox"/> não	Quantidade:
5.17 Há pessoas presas em RDD?	<input type="checkbox"/> sim	<input checked="" type="checkbox"/> não	Quantidade:
5.18 Há presas gestantes?	<input type="checkbox"/> sim	<input checked="" type="checkbox"/> não	Quantidade:

5.19 Há crianças permanecendo com suas mães presas?	<input type="checkbox"/> sim	Quantidade:
	<input checked="" type="checkbox"/> não	

6 – Características das Pessoas cumprindo Medida Segurança		MENSAL
6.1 Quantidade de pessoas cumprindo medida de internação:	0	6.2 Quantidade de pessoas cumprindo medida ambulatorial: 0
6.3 Pacientes com mais tempo de internação:	<input type="checkbox"/> até 1 ano <input type="checkbox"/> de 1 a 3 anos <input type="checkbox"/> de 4 a 6 anos <input type="checkbox"/> de 7 a 9 anos <input type="checkbox"/> de 10 a 20 anos <input type="checkbox"/> de 21 a 30 anos <input type="checkbox"/> mais que 30 anos	Quantidade: Quantidade: Quantidade: Quantidade: Quantidade: Quantidade:
6.4 Há pacientes com alta médica?	<input type="checkbox"/> sim <input type="checkbox"/> não	Quantidade:
6.5 Pacientes indultados no último ano:	<input type="checkbox"/> sim <input type="checkbox"/> não	Quantidade:
6.6 Pacientes encaminhados no último ano para:	<input type="checkbox"/> Centro de Atenção Psicossocial - CAPS <input type="checkbox"/> Serviços Residenciais Terapêuticos -SRTs <input type="checkbox"/> Programa de Volta para Casa – PVC <input type="checkbox"/> Outro:	Quantidade: Quantidade: Quantidade: Quantidade:
6.7 Periodicidade do exame de cessação de periculosidade	<input type="checkbox"/> Trimestral <input type="checkbox"/> Semestral <input type="checkbox"/> Anual <input type="checkbox"/> Outro:	<input type="checkbox"/> Quando solicitado

7 – Características dos Funcionários em Exercício no Estabelecimento		SEMESTRAL
7.1 Total de RH na área de segurança:		
7.2 Total de RH na área administrativa:		01
7.3 Total de RH na área técnica:		
7.4 Total Geral:		01
7.5 Advogados / Defensores Públicos alocados na unidade	<input type="checkbox"/> não <input type="checkbox"/> sim <input type="checkbox"/> Defensoria Pública <input type="checkbox"/> Outra forma de contratação: <input type="checkbox"/> Mensal <input type="checkbox"/> Quinzenal <input type="checkbox"/> Semanal <input type="checkbox"/> Diária	Quantidade: <input type="checkbox"/> Própria Unidade
7.6 Auxiliares de Enfermagem	<input type="checkbox"/> não <input checked="" type="checkbox"/> sim <input type="checkbox"/> SUS <input type="checkbox"/> Mensal <input type="checkbox"/> Quinzenal <input type="checkbox"/> Semanal <input checked="" type="checkbox"/> Diária	Quantidade: <input checked="" type="checkbox"/> Própria Unidade
7.7 Assistentes Sociais	<input checked="" type="checkbox"/> não <input type="checkbox"/> sim <input type="checkbox"/> SUAS	Quantidade: <input type="checkbox"/> Própria Unidade

	<input type="checkbox"/> Mensal <input type="checkbox"/> Quinzenal <input type="checkbox"/> Semanal <input type="checkbox"/> Diária
7.8 Dentistas	<input checked="" type="checkbox"/> não <input type="checkbox"/> sim Quantidade: <input type="checkbox"/> SUS <input type="checkbox"/> Própria Unidade <input type="checkbox"/> Mensal <input type="checkbox"/> Quinzenal <input type="checkbox"/> Semanal <input type="checkbox"/> Diária
7.9 Enfermeiros	<input checked="" type="checkbox"/> não <input type="checkbox"/> sim Quantidade: <input type="checkbox"/> SUS <input type="checkbox"/> Própria Unidade <input type="checkbox"/> Mensal <input type="checkbox"/> Quinzenal <input type="checkbox"/> Semanal <input type="checkbox"/> Diária
7.10 Médicos – Clínico Geral	<input checked="" type="checkbox"/> não <input type="checkbox"/> sim Quantidade: <input type="checkbox"/> SUS <input type="checkbox"/> Própria Unidade <input type="checkbox"/> Mensal <input type="checkbox"/> Quinzenal <input type="checkbox"/> Semanal <input type="checkbox"/> Diária
7.11 Médicos – Psiquiatras	<input checked="" type="checkbox"/> não <input type="checkbox"/> sim Quantidade: <input type="checkbox"/> SUS <input type="checkbox"/> Própria Unidade <input type="checkbox"/> Mensal <input type="checkbox"/> Quinzenal <input type="checkbox"/> Semanal <input type="checkbox"/> Diária
7.12 Médicos – Ginecologista	<input checked="" type="checkbox"/> não <input type="checkbox"/> sim Quantidade: <input type="checkbox"/> SUS <input type="checkbox"/> Própria Unidade <input type="checkbox"/> Mensal <input type="checkbox"/> Quinzenal <input type="checkbox"/> Semanal <input type="checkbox"/> Diária
7.13 Pedagogos	<input type="checkbox"/> não <input checked="" type="checkbox"/> sim Quantidade: <input checked="" type="checkbox"/> Secretaria de Educação <input type="checkbox"/> Própria Unidade <input type="checkbox"/> Mensal <input type="checkbox"/> Quinzenal <input type="checkbox"/> Semanal <input checked="" type="checkbox"/> Diária
7.14 Psicólogos	<input type="checkbox"/> não <input type="checkbox"/> sim Quantidade: <input type="checkbox"/> SUS <input type="checkbox"/> SUAS <input type="checkbox"/> Própria Unidade <input type="checkbox"/> Mensal <input type="checkbox"/> Quinzenal <input type="checkbox"/> Semanal <input type="checkbox"/> Diária
7.15 Terapeutas Ocupacionais	<input type="checkbox"/> não <input type="checkbox"/> sim Quantidade: <input type="checkbox"/> SUS <input type="checkbox"/> Própria Unidade <input type="checkbox"/> Mensal <input type="checkbox"/> Quinzenal <input type="checkbox"/> Semanal <input type="checkbox"/> Diária
7.16 Outros:	Quantidade: <input type="checkbox"/> Própria Unidade <input type="checkbox"/> Mensal <input type="checkbox"/> Quinzenal <input type="checkbox"/> Semanal <input type="checkbox"/> Diária
7.17 Agentes Prisionais	<input checked="" type="checkbox"/> sim Quantidade: 07mulhers x 10 homens <input type="checkbox"/> não
7.18 Escala de trabalho:	<u>24 x 72</u>
7.19 Há utilização de uniforme?	<input checked="" type="checkbox"/> sim Com identificação pessoal: <input checked="" type="checkbox"/> sim <input type="checkbox"/> não <input type="checkbox"/> não
7.20 Quais os tipos de cursos ocorrem para o treinamento dos agentes? <input type="checkbox"/> Curso de Formação <input type="checkbox"/> Cursos Especiais Entidade Executora:	<input type="checkbox"/> Mensal <input type="checkbox"/> Quinzenal <input type="checkbox"/> Semanal <input type="checkbox"/> Diária

8 – Condições Materiais	SEMESTRAL
8.1 Há camas e colchões para todos os presos?	<input type="checkbox"/> sim <input checked="" type="checkbox"/> não
8.2 Há distribuição de uniformes?	<input checked="" type="checkbox"/> sim <input type="checkbox"/> não
8.3 Há distribuição de calçados?	<input type="checkbox"/> sim <input checked="" type="checkbox"/> não
8.4 Há distribuição de roupas de cama?	<input type="checkbox"/> sim <input checked="" type="checkbox"/> não
8.5 Há distribuição de toalhas?	<input type="checkbox"/> sim <input checked="" type="checkbox"/> não
8.6 Periodicidade de substituição do material entregue:	

8.7 Há distribuição de artigos de higiene pessoal?	<input checked="" type="checkbox"/> sim	<input type="checkbox"/> não
8.8 Há distribuição de artigos de limpeza?	<input checked="" type="checkbox"/> sim	<input type="checkbox"/> não
8.9 Há distribuição de absorventes para as mulheres?	<input type="checkbox"/> sim	<input type="checkbox"/> não
8.10 Há distribuição de fraldas, se for o caso?	<input type="checkbox"/> sim	<input type="checkbox"/> não
8.11 Há local destinado à venda de produtos e objetos permitidos e não fornecidos pela administração? Descrever como é feito o pagamento, controle de preços e destino da receita:	<input type="checkbox"/> sim	<input checked="" type="checkbox"/> não
8.12 Descrever a mobília que compõe as celas:		
8.13 Há sanitário e lavatório em todas as celas?	<input checked="" type="checkbox"/> sim	<input type="checkbox"/> não
8.14 Caso não haja instalações sanitárias na cela, como é garantido o acesso aos banheiros externos?		
8.15 É garantido o acesso ao banheiro no período noturno?	<input checked="" type="checkbox"/> sim	<input type="checkbox"/> não
8.16 Número de pessoas por vaso sanitário	Celas individuais: 04 e celas coletivas: 12	
8.17 É garantido a qualquer momento o uso da descarga do vaso sanitário?	<input checked="" type="checkbox"/> sim	<input type="checkbox"/> não
8.18 Há privacidade para uso das instalações sanitárias?	<input checked="" type="checkbox"/> sim	<input type="checkbox"/> não
8.19 Número de pessoas por chuveiro		
8.20 É garantido o banho diário?	<input checked="" type="checkbox"/> sim	<input type="checkbox"/> não
8.21 A água é aquecida?	<input type="checkbox"/> sim	<input checked="" type="checkbox"/> não
8.22 É fornecida água potável?	<input checked="" type="checkbox"/> sim	<input type="checkbox"/> não
8.23 A água é racionada?	<input checked="" type="checkbox"/> sim	<input type="checkbox"/> não
8.23.1 Qual a frequência e duração oferecida?		
8.24 Problemas visíveis nas instalações:	<input type="checkbox"/> hidráulico <input type="checkbox"/> elétrica <input type="checkbox"/> edificação <input type="checkbox"/> outros:	

9 – Alimentação		SEMESTRAL
9.1 A alimentação é preparada na própria unidade?	<input type="checkbox"/> sim	<input checked="" type="checkbox"/> não
9.2 Em caso negativo, de onde provém e qual o custo diário da alimentação por preso?	Fornecida pela Empresa Júnior César Guimarães, Cnpj nº 01.833.712/0001-54	
9.3 O cardápio é orientado por nutricionista?	<input checked="" type="checkbox"/> sim	<input type="checkbox"/> não
9.4 Qual a quantidade de alimentação fornecida no almoço e janta à pessoa presa (peso)?	700 mg	
9.5 N.º de refeições diárias: 3	9.6 Horários das refeições: 8h, 11h e 17h	9.7 Onde as refeições são realizadas? <input checked="" type="checkbox"/> celas <input type="checkbox"/> refeitório <input type="checkbox"/> outro:
9.8 Há controle de qualidade?	<input type="checkbox"/> sim	Qual: <input type="checkbox"/> não
9.9 Descrever o controle:		

9.10 As refeições são	<input type="checkbox"/> padronizadas <input type="checkbox"/> adaptadas por motivos de: <input type="checkbox"/> saúde <input type="checkbox"/> religiosos <input type="checkbox"/> outros
9.11 Os presos deslocados para audiências e outras atividades externas recebem alimentação e água potável quando saem e quando retornam, independentemente do horário?	<input type="checkbox"/> sim <input type="checkbox"/> não
9.12 Há outras formas de fornecimento de alimentos?	<input checked="" type="checkbox"/> família <input type="checkbox"/> compra <input type="checkbox"/> outro:

10 – Rotina padrão	SEMESTRAL
---------------------------	------------------

10.1 Tempo diário dentro da cela: 22h	
10.2 Tempo de pátio de sol: 2h diárias Frequência: terça a sábado	10.3 Tempo de visita: 6h Frequência: aos domingos
10.4 Tempo de atividades educacionais: 3h Frequência: segunda a sexta	10.5 Tempo de atividades laborais: 8h Frequência: segunda a sábado
10.6 Tempo de atividades religiosas: 2h Frequência: 2 vezes por semana	10.7 Tempo de visita íntima: Frequência: no interior das celas durante a visita semanal.
10.8 Tempo de atividades esportivas: Frequência: 2h	10.8 Tempo das atividades culturais: Frequência: esporadicamente
10.9 Há programa individualizado para o cumprimento da pena?	<input type="checkbox"/> sim <input type="checkbox"/> não
10.10 Em caso positivo, qual a frequência de atualização:	<input type="checkbox"/> mensal <input type="checkbox"/> trimestral <input type="checkbox"/> semestral <input type="checkbox"/> outro:
10.10.1 Quais profissionais participam da elaboração do programa:	
10.10.2 Descreva os procedimentos para elaboração do programa individualizado:	

11 – Assistência à Saúde	SEMESTRAL
---------------------------------	------------------

11.1 Existe unidade básica de saúde do SUS?	<input type="checkbox"/> sim <input type="checkbox"/> não
11.2 Está integrado à Rede Cegonha do SUS?	<input type="checkbox"/> sim <input checked="" type="checkbox"/> não
11.3 Há distribuição de preservativos?	<input checked="" type="checkbox"/> sim Frequência: _____ <input type="checkbox"/> não
11.4 Há acesso às medicações definidas pelo SUS para farmácias de unidades prisionais?	<input type="checkbox"/> sim <input type="checkbox"/> não
11.5 Há acesso às medicações prescritas que não estão no pacote SUS?	<input type="checkbox"/> sim <input type="checkbox"/> não
11.6 Há exames e consultas de ingresso?	<input type="checkbox"/> sim <input type="checkbox"/> não
11.7 Há pré-natal para presas gestantes?	<input type="checkbox"/> sim <input checked="" type="checkbox"/> não
11.8 Há vacinação regular? Se sim, quais vacinas são oferecidas?	<input checked="" type="checkbox"/> sim <input type="checkbox"/> não H1N1, antitetânica e hepatite.

11.9 As pessoas presas têm acesso a médico particular, caso haja a contratação deste profissional por seus familiares?	<input checked="" type="checkbox"/> sim	<input type="checkbox"/> não
11.10 As pessoas presas têm acesso aos exames médicos necessários?	<input type="checkbox"/> sim	<input type="checkbox"/> não
11.11 Quais trabalhos são realizados para prevenção ou controle de doenças infecto-contagiosas?	Palestras por profissionais da área e exames periódicos	
11.12 Há ambulância na unidade?	<input type="checkbox"/> sim	<input checked="" type="checkbox"/> não
11.13 Para que estabelecimentos da rede de saúde as pessoas presas tem acesso, quando necessário?	<input type="checkbox"/> Unidade Básica de Saúde – UBS <input checked="" type="checkbox"/> Unidade de Pronto Atendimento – UPA <input checked="" type="checkbox"/> Hospital <input checked="" type="checkbox"/> Centro de Atendimento Psicossocial – CAPS <input type="checkbox"/> Outro:	

12 – Assistência à Saúde		ANUAL					
<p>12.1 Programa de necessidades do módulo de saúde por tipo de estabelecimento penal⁸⁹</p> <p>Assinale na tabela: Ausência (A) Inconforme (I) Conforme (C)</p> <p>Observações:</p>	PROGRAMA DISCRIMINADO ⁹⁰	Estabelecimentos Penais	P ⁹¹	CP			
	Pro-por-ção						
	Sala de recepção e espera	Até 100 presos (10h/sem)		A			
	Sala de acolhimento multiprofissional			A			
	Sala de atendimento clínico multiprofissional			A			
	Consultório de atendimento ginecológico com sanitário ⁹²			A			
	Estoque			I			
	Dispensação de medicamentos e estoque			I			
	Cela enfermaria com solário ⁹³			A			
	Sanitário para pacientes		A				
	Consultório de atendimento odontológico	De 101 a 300 presos (20h/semana)		A			
	Sala multiuso			A			

Sala de procedimentos			A		
Laboratório de diagnóstico ⁹⁴ De 301 a 700 presos (30h/semana)			A		
Sala de coleta de material para laboratório			A		
Sala de Raio X			A		
Cela de espera			A		
Consultório Médico	De 701 a 1000 presos (40h/semana)		A		
Sala de curativos, suturas e Posto de Enfermagem			A		
Cela de Observação (02 leitos)			A		
Central de material esterilizado / expurgo			A		
Rouparia			A		
Depósito de Material de Limpeza			A		
Sanitários para equipe de saúde			A		

13 – Assistência Jurídica		SEMESTRAL
13.1 Às pessoas presas sem condições financeiras é proporcionada assistência jurídica gratuita e permanente?	<input checked="" type="checkbox"/> sim	<input type="checkbox"/> não
13.2 Em caso positivo, por quem é prestada a assistência?	Defensoria Pública	
13.3 A Funai presta assistência jurídica aos presos/internos indígenas?	<input type="checkbox"/> sim	<input checked="" type="checkbox"/> não
13.4 Onde é realizado o contato entre a pessoa presa e o advogado?	Não possui presos indígenas.	
13.5 A Defensoria Pública do Estado comparece com regularidade?	<input checked="" type="checkbox"/> sim	<input type="checkbox"/> não Periodicidade: mensalmente
13.6 Direitos concedidos		
a. Saídas temporárias	_____ / mês	
b. Livramento condicional	_____ / mês	
c. Progressões	_____ / mês	
d. Indulto	_____ / ano	

14 – Assistência Laboral		SEMESTRAL
14.1 Há oficinas de trabalho?	<input checked="" type="checkbox"/> sim	Quantidade: 01
	<input type="checkbox"/> não	
14.2 Quantas das oficinas são administradas pelo estabelecimento?	Total:01	

14.3 Quantas das oficinas são administradas em parceria com a iniciativa privada?				Total:		
14.4 Atividade	Quantidade de Envolvidos		Envolvidos Remunerados		Envolvidos Não-Remunerados	
	Mulher	Homem	Mulher	Homem	Mulher	Homem
a. Cozinha		<u>01</u>				<u>01</u>
b. Limpeza		<u>01</u>				<u>01</u>
c. Serviços Administrativos						
d. Oficinas de trabalho		<u>08</u>				<u>08</u>
e. Biblioteca						
f. Fábrica						
g. Agricultura		<u>01</u>				<u>01</u>
h. Artesanato		<u>05</u>				<u>05</u>
i. Pecuária						
j. Outros: Especificar: Marcenaria (existem 3-4 fixos na marcenaria e os demais fazem rodízio, construção de fossa)						
<hr/>						
14.4.1 Remuneração		Mulher		Homem		
a. Cozinha						
b. Limpeza						
c. Serviços Administrativos						
d. Oficinas de trabalho						
e. Biblioteca						
f. Fábrica						
g. Agricultura						
h. Artesanato						
i. Pecuária						
j. Outros						
14.5 Total de presos ou internos com permissão para trabalho externo:						
14.6 Há avaliação das aptidões e capacidades do preso para sua alocação em determinado trabalho? Em caso positivo, como essa avaliação é realizada?				<input type="checkbox"/> sim	<input type="checkbox"/> não	
14.7 Há avaliação e estímulo ao crescimento profissional que permita a qualificação ou diversificação do trabalho? Em caso positivo, descreva.				<input type="checkbox"/> sim	<input type="checkbox"/> não	

15.1 Programa de necessidades do módulo de educação por tipo de estabelecimento penal⁹⁵

Assinale na tabela:

- Ausência (A)
- Inconforme (I)
- Conforme (C)

Observações:

PROGRAMA DISCRIMINADO⁹⁶

	P ⁹⁷	CP	COL	coc	HCTP ⁹⁸
Biblioteca	A				
Sala de aula ⁹⁹	I				
Instalação sanitária (pessoa presa)	I				
Sala de professores	I				
Sala de informática	A				
Sala de encontros com a sociedade ¹⁰⁰					

15.2 Indique nas atividades o número de presos envolvidos:

- _____ alfabetização
- ___04 ensino fundamental
- _____ ensino médio
- _____ profissionalizante
- _____ outros:

Especificar: _____

15.3 Os cursos são ministrados por:	
<input type="checkbox"/> Professores do Sistema Penitenciário Estadual <input checked="" type="checkbox"/> Professores da Secretaria Estadual de Educação <input type="checkbox"/> Professores da Secretaria Municipal de Educação <input type="checkbox"/> Presos monitores <input type="checkbox"/> Voluntários <input type="checkbox"/> Outros professores: Especificar: Fundação Nova Chance _____	
15.4 Há atividades esportivas?	<input type="checkbox"/> não <input checked="" type="checkbox"/> sim Quais: Futebol na quadra de banho de sol. Onde:
15.5 Há atividades culturais/lazer?	<input checked="" type="checkbox"/> não <input type="checkbox"/> sim Quais: Onde:
15.6 Se há biblioteca, como funciona o acesso das pessoas presas aos livros:	

16 – Assistência Religiosa		SEMESTRAL	
16.1 Há visita de religiosos?	<input checked="" type="checkbox"/> sim	<input type="checkbox"/> não	
16.2 Quais denominações visitam o estabelecimento?	<input checked="" type="checkbox"/> Espíritas	<input checked="" type="checkbox"/> Católicos	
	<input checked="" type="checkbox"/> Evangélicos	<input type="checkbox"/> de Matriz Africana	
	<input type="checkbox"/> Outra:		
16.3 Onde são realizadas as cerimônias religiosas?	Nos corredores.		
16.4 É permitida a entrada de objetos que fazem parte da cerimônia?	<input checked="" type="checkbox"/> sim	<input type="checkbox"/> não	
16.5 As necessidades religiosas são consideradas com relação às vestimentas, horários e rotinas?	<input type="checkbox"/> sim	<input type="checkbox"/> não	

17 – Assistência Social		SEMESTRAL	
17.1 Há recintos adequados para a atividade de assistência social?	<input checked="" type="checkbox"/> sim	<input type="checkbox"/> não	
17.2 Ações de assistência social desenvolvidas:			
Contato com familiares	<input checked="" type="checkbox"/> sim	<input type="checkbox"/> não	
Documentos	<input checked="" type="checkbox"/> sim	<input type="checkbox"/> não	
Benefícios da Previdência Social	<input type="checkbox"/> sim	<input type="checkbox"/> não	
Ações com os egressos	<input type="checkbox"/> sim	<input type="checkbox"/> não	
Ações com o SUAS	<input type="checkbox"/> sim	<input type="checkbox"/> não	
Projetos, se sim, quais:	<input type="checkbox"/> sim	<input type="checkbox"/> não	

18 – Segurança		SEMESTRAL	
18.1 A segurança interna é realizada por:			
<input type="checkbox"/> policiais civis	<input type="checkbox"/> policiais militares	<input checked="" type="checkbox"/> agentes penitenciários	
<input type="checkbox"/> terceiros	<input type="checkbox"/> outros:		

18.2 Equipamentos disponibilizados pelos responsáveis pela segurança interna:		
Arma menos letal (bala de borracha)	<input checked="" type="checkbox"/> sim	<input type="checkbox"/> não
Arma letal	<input checked="" type="checkbox"/> sim	<input type="checkbox"/> não
Taser	<input type="checkbox"/> sim	<input checked="" type="checkbox"/> não
Gás de pimenta / lacrimogênio	<input checked="" type="checkbox"/> sim	<input type="checkbox"/> não
Cacetete / Tonfa	<input checked="" type="checkbox"/> sim	<input type="checkbox"/> não
Algemas	<input checked="" type="checkbox"/> sim	<input type="checkbox"/> não
Rádio	<input type="checkbox"/> sim	<input checked="" type="checkbox"/> não
Alarme	<input type="checkbox"/> sim	<input checked="" type="checkbox"/> não
Circuito de vigilância interna	<input checked="" type="checkbox"/> sim	<input type="checkbox"/> não
Outro:	<input type="checkbox"/> sim	<input type="checkbox"/> não
18.3 No caso de uso de arma de fogo:		
Os usuários têm porte de armas?	<input type="checkbox"/> sim	<input type="checkbox"/> não
É garantido treinamento periódico?	<input type="checkbox"/> sim	<input type="checkbox"/> não
18.4 No caso de emprego de arma de fogo?	<input type="checkbox"/> sim	<input type="checkbox"/> não
18.5 No caso de uso de arma tipo Taser os registros de descarga do equipamento são identificados por servidor?	<input type="checkbox"/> sim	<input type="checkbox"/> não
18.6 A segurança externa é realizada por:		
<input type="checkbox"/> policiais civis	<input type="checkbox"/> policiais militares	<input checked="" type="checkbox"/> agentes penitenciários
<input type="checkbox"/> terceiros	<input type="checkbox"/> outros:	
18.7 A escolta externa é realizada por:		
<input type="checkbox"/> policiais civis	<input type="checkbox"/> policiais militares	<input checked="" type="checkbox"/> agentes penitenciários
<input type="checkbox"/> terceiros	<input type="checkbox"/> outros:	
18.8 Há escolta externa específica para área de saúde:		
<input checked="" type="checkbox"/> sim	<input type="checkbox"/> não	
18.9 Existe grupo de intervenção especial vinculado à unidade?	<input type="checkbox"/> sim	<input checked="" type="checkbox"/> não
18.10 Caso exista, quem são os envolvidos:		
<input type="checkbox"/> policiais civis	<input type="checkbox"/> policiais militares	<input type="checkbox"/> agentes penitenciários
<input type="checkbox"/> terceiros	<input type="checkbox"/> outros:	
18.11 Equipamentos disponibilizados para o controle da entrada:		
Portal detector de metal	<input type="checkbox"/> sim	<input checked="" type="checkbox"/> não
Raquete detectora de metal	<input checked="" type="checkbox"/> sim	<input type="checkbox"/> não
Banco detector de metal	<input checked="" type="checkbox"/> sim	<input type="checkbox"/> não
Raio X	<input type="checkbox"/> sim	<input checked="" type="checkbox"/> não
Espectômetro	<input type="checkbox"/> sim	<input checked="" type="checkbox"/> não
Boddy Scanner	<input type="checkbox"/> sim	<input checked="" type="checkbox"/> não
Outro:		

19 – Disciplina e ocorrências		MENSAL
19.1 Há registro de imposição de sanção disciplinar aos presos?	<input checked="" type="checkbox"/> sim	<input type="checkbox"/> não
19.2 Qual a forma adotada para o registro?	<input type="checkbox"/> Livro	<input checked="" type="checkbox"/> PAD
	<input type="checkbox"/> Procedimento Eletrônico	
	<input type="checkbox"/> Outro	

19.3 No registro da sanção de natureza grave é anotado o prévio procedimento disciplinar?	<input checked="" type="checkbox"/> sim	<input type="checkbox"/> não
19.4 Há sanção disciplinar de natureza grave sem instauração do respectivo procedimento?	<input checked="" type="checkbox"/> sim	<input type="checkbox"/> não
19.5 Toda notícia de falta disciplinar enseja a instauração de procedimento?	<input type="checkbox"/> sim	<input type="checkbox"/> não
19.6 A falta disciplinar é reconhecida judicialmente?	<input type="checkbox"/> sim	<input type="checkbox"/> não
19.7 São executadas sanções coletivas?	<input checked="" type="checkbox"/> sim	<input type="checkbox"/> não
19.8 É observado o direito de defesa do preso?	<input checked="" type="checkbox"/> sim	<input type="checkbox"/> não
Se sim, em qual fase?	<input type="checkbox"/> fase administrativa <input type="checkbox"/> fase judicial	
19.9 O ato administrativo que determina a aplicação da sanção disciplinar é motivado?	<input type="checkbox"/> sim	<input type="checkbox"/> não
19.10 Quais as condições da cela usada para aplicação de sanção disciplinar?	Não há.	
19.11 Qual o maior período aplicado de isolamento?	<input checked="" type="checkbox"/> 10 dias <input type="checkbox"/> 30 dias	<input type="checkbox"/> 20 dias <input type="checkbox"/> outro:
19.12 Qual o tempo médio de rebaixamento de comportamento ou reabilitação por falta grave?		
19.13 Qual o número de sanções por falta grave (mês)?		
19.14 Houve motins ou rebeliões nos últimos 12 meses?	<input type="checkbox"/> sim	<input checked="" type="checkbox"/> não
19.15 Ocorrências nos últimos 12 meses:	Mulheres	Homens
19.16 Fugas (pessoas)		0
19.17 Pessoas evadidas		0
19.18 Saídas temporárias (pessoas)		0
19.19 Mortes naturais		0
19.20 Mortes por homicídio		0
19.21 Mortes acidentais		0
19.22 Mortes por suicídio		0
19.23 Incidentes com funcionários (pessoas)		0

20 – Visitas	SEMESTRAL	
20.1 A visita social ocorre regularmente?	<input checked="" type="checkbox"/> sim <input type="checkbox"/> não	126reqüência: _____
20.2 Quantas pessoas podem ser cadastradas por preso para realizarem a visita?	<input type="checkbox"/> 1 ou 2 <input type="checkbox"/> 5 ou 6 <input type="checkbox"/> 8 ou mais	<input checked="" type="checkbox"/> 3 ou 4 <input type="checkbox"/> 6 ou 7
20.3 Quantas pessoas podem realizar a visita por vez?	<input type="checkbox"/> 1 ou 2 <input type="checkbox"/> 5 ou 6 <input type="checkbox"/> 9 ou mais	<input checked="" type="checkbox"/> 3 ou 4 <input type="checkbox"/> 7 ou 8
20.4 Qual o local que ocorre a visita social:	<input type="checkbox"/> pátio de visita <input type="checkbox"/> celas	<input checked="" type="checkbox"/> pátio do banho de sol <input type="checkbox"/> outro:
20.5 Há local específico para visita de crianças?	<input type="checkbox"/> sim	<input checked="" type="checkbox"/> não
20.6 Há permissão para visitas íntimas?	<input type="checkbox"/> sim <input type="checkbox"/> não	126reqüência: _____

20.7 Há permissão para visitas íntimas homoafetivas?	<input type="checkbox"/> sim <input type="checkbox"/> não
20.8 Qual o local que ocorre a visita íntima?	<input type="checkbox"/> módulo de visita íntima <input type="checkbox"/> pátio do banho de sol <input type="checkbox"/> celas <input type="checkbox"/> outro:
20.9 Quais os procedimentos de revista dos visitantes?	<input checked="" type="checkbox"/> mecânica(detector de metais, raquetes, banco, espectômetro) <input type="checkbox"/> manual sem desnudamento <input type="checkbox"/> com desnudamento <input type="checkbox"/> outro:
20.10 É permitida a visita de menores de 18 anos?	<input type="checkbox"/> sim <input checked="" type="checkbox"/> não

21 – Relato das pessoas presas ou de funcionários		MENSAL
21.1 Há reclamações sobre quais aspectos:	<input type="checkbox"/> Instalações <input type="checkbox"/> Assistência Jurídica <input type="checkbox"/> Assistência Saúde <input type="checkbox"/> Assistência Educacional <input type="checkbox"/> Assistência social <input type="checkbox"/> Atividades Esportivas <input type="checkbox"/> Lazer <input type="checkbox"/> Visita <input type="checkbox"/> Maus tratos ou tortura <input checked="" type="checkbox"/> Outros: muitas horas em cela. Celas superlotadas.	
21.2 No caso de maus tratos ou tortura, há indícios dos fatos relatados?	<input type="checkbox"/> Não <input type="checkbox"/> Sim <ul style="list-style-type: none"> <input type="checkbox"/> Ferimentos no corpo <input type="checkbox"/> Marcas de projéteis nas celas ou outros ambientes <input type="checkbox"/> Relatos idênticos em diferentes alas <input type="checkbox"/> Nas datas dos eventos houve cancelamento de visita, entrada de grupos especiais de intervenção, transferência de presos, movimentações noturnas ou outra situação atípica <input type="checkbox"/> Locais característicos como ambiente de castigo (sem colchão, sem sanitário, sem iluminação, sem ventilação, sujos, com insetos, entre outros aspectos) <input type="checkbox"/> Uso de bala clava (capuz) <input type="checkbox"/> Outros: 	
21.3 Quais providências foram tomadas para apurar os fatos até o momento?	<input type="checkbox"/> Exame de corpo de delito <input type="checkbox"/> Denúncia formalizada ao Juiz ou Ministério Público <input type="checkbox"/> Inquérito <input type="checkbox"/> Instauração de procedimento administrativo <input type="checkbox"/> Outro:	

21.4 Quais providências serão tomadas para apurar os fatos a partir de agora?	<input type="checkbox"/> Exame de corpo de delito <input type="checkbox"/> Denúncia formalizada ao Juiz ou Ministério Público <input type="checkbox"/> Inquérito <input type="checkbox"/> Instauração de procedimento administrativo <input type="checkbox"/> Outro:	
21.5 Há orientação no estabelecimento quanto à forma de acessar:	<input type="checkbox"/> Ouvidoria <input type="checkbox"/> Corregedoria <input type="checkbox"/> Disque 100 <input type="checkbox"/> Outro:	<input type="checkbox"/> Conselho da Comunidade <input type="checkbox"/> Conselho Penitenciário <input type="checkbox"/> Comissão de DH da OAB
21.6 Outras informações:		

22 – Diversos	SEMESTRAL	
22.1 No momento da inclusão da pessoa presa, há explicações sobre o funcionamento do estabelecimento?	<input type="checkbox"/> sim	<input type="checkbox"/> não
22.2 No momento da inclusão da pessoa presa, há explicações sobre direitos e deveres do preso?	<input type="checkbox"/> sim	<input type="checkbox"/> não
22.3 Quando se aproxima a liberdade há algum trabalho realizado para preparação do preso?	<input type="checkbox"/> sim	Frequência: _____ <input type="checkbox"/> não
22.4 É permitida a entrada de jornais e revistas?	<input type="checkbox"/> sim	<input type="checkbox"/> não
22.5 Como funciona o envio e recebimento de correspondências?	Passado diretamente aos presos ou familiares dos agentes penitenciários.	
22.6 As pessoas presas têm acesso a telefone público?	<input type="checkbox"/> sim	<input type="checkbox"/> não
22.7 Há alistamento, transferência e revisão eleitoral de presos provisórios?	<input type="checkbox"/> sim	<input checked="" type="checkbox"/> não
Motivo:		
22.8 É permitido o uso de:		
a. Rádio/Aparelho de Som	<input type="checkbox"/> sim	<input checked="" type="checkbox"/> não
b. TV	<input checked="" type="checkbox"/> sim	<input type="checkbox"/> não
c. Vídeo/DVD	<input type="checkbox"/> sim	<input checked="" type="checkbox"/> não
d. Geladeira	<input type="checkbox"/> sim	<input checked="" type="checkbox"/> não
e. Fogão/Fogareiro/Mergulhão/Rabo Quente	<input type="checkbox"/> sim	<input checked="" type="checkbox"/> não
f. Ventilador	<input checked="" type="checkbox"/> sim	<input type="checkbox"/> não
g. Outros:	Bebedouros	

22.9 Há organizações não governamentais atuando no estabelecimento?	<input checked="" type="checkbox"/> sim <input type="checkbox"/> não
22.10 Se existe, em quais áreas:	<input type="checkbox"/> gestão <input type="checkbox"/> educação <input type="checkbox"/> saúde <input type="checkbox"/> assistência social <input checked="" type="checkbox"/> trabalho <input checked="" type="checkbox"/> religiosa <input type="checkbox"/> comunicação <input type="checkbox"/> cidadania <input type="checkbox"/> reciclagem <input type="checkbox"/> manutenção <input type="checkbox"/> Outras:
Qual a frequência:	<input type="checkbox"/> diária <input checked="" type="checkbox"/> semanal <input type="checkbox"/> quinzenal <input type="checkbox"/> mensal <input type="checkbox"/> esporádico <input type="checkbox"/> outro:
22.11 Como é tratado o lixo produzido no estabelecimento?	<input type="checkbox"/> separado <input type="checkbox"/> reciclado <input type="checkbox"/> não é recolhido <input type="checkbox"/> coleta municipal <input type="checkbox"/> outro:

23 – Inspeções		MENSAL
23.1 O estabelecimento é inspecionado regularmente por:		
a. Juiz Corregedor	<input checked="" type="checkbox"/> sim Frequência: _____ <input type="checkbox"/> não	<input type="checkbox"/>
b. Juiz de Execução	<input checked="" type="checkbox"/> sim Frequência: mensal _ <input type="checkbox"/> não	<input type="checkbox"/>
c. Ministério Público	<input checked="" type="checkbox"/> sim Frequência: mensal _ <input type="checkbox"/> não	<input type="checkbox"/>
d. Defensor Público	<input checked="" type="checkbox"/> sim Frequência: _____ <input type="checkbox"/> não	<input type="checkbox"/>
e. Conselho Penitenciário	<input type="checkbox"/> sim Frequência: _____ <input type="checkbox"/> não	<input type="checkbox"/>
f. Conselho da Comunidade	<input checked="" type="checkbox"/> sim Frequência: _____ <input type="checkbox"/> não Todo recurso da marcenaria é gerido pelo Conselho.	<input type="checkbox"/>
g. Conselho Estadual de Direitos Humanos ou Comitê Estadual de Combate à Tortura	<input type="checkbox"/> sim Frequência: _____ <input type="checkbox"/> não	<input type="checkbox"/>
c. Comissão de Direitos Humanos da OAB	<input type="checkbox"/> sim Frequência: _____ <input type="checkbox"/> não Quando solicitado.	<input type="checkbox"/>
h. Pastoral Carcerária	<input checked="" type="checkbox"/> sim Frequência: toda sexta <input type="checkbox"/> não	
i. Outros:		

24 – Valoração sobre os itens inspecionados		SEMESTRAL			
Item avaliado	Ótimo 10-9	Bom 8-7	Regular 6-4	Ruim 3-0	Não avaliado

24.1. Estrutura predial		8			
24.2 Manutenção		7			
24.3 Limpeza		7			
24.4 Ventilação das celas		7			
24.5 Iluminação das celas		7			
24.6 Insolação das celas		7			
24.7 Cozinha					-
24.8 Refeitório					-
24.9 Assistência à saúde				3	
24.10 Assistência à educação		7			
24.11 Assistência jurídica		7			
24.12 Assistência social			6		
24.13 Atividades laborais			5		
24.14 Cella para isolamento/seguro					-
24.15 Cella de sanção disciplinar					
24.16 Local de visita social			4		
24.17 Local de visita íntima			4		
24.18 Pátio de sol		8			
24.19 Alojamento dos agentes		7			
24.20 Segurança			6		
24.21 Procedimentos da unidade		9			

9. Centro de Ressocialização de Várzea Grande

2 – Identificação do Estabelecimento		ANUAL
2.1 Estabelecimento:	<u>Centro de Ressocialização de Várzea Grande - MT</u>	
2.2 Apelido da unidade:	<u>CRVG</u>	
2.2.1 Endereço:	<u>Rua R, qd q, nº 34, Bairro Parque Tamoio</u>	
2.2.2 Cidade/UF:	<u>Várzea Grande - MT</u>	
2.3	<input type="checkbox"/> Penitenciária <input type="checkbox"/> Colônias agrícolas, industriais ou similares <input type="checkbox"/> Hospital de Custódia	
	<input checked="" type="checkbox"/> Cadeia Pública / Presídio <input type="checkbox"/> Centro de Observação Criminológica <input type="checkbox"/> Casa de Albergado	
2.4	<input type="checkbox"/> Masculino <input type="checkbox"/> Feminino	

3 – Administração		SEMESTRAL
3.1 Gestão	<input type="checkbox"/> Pública <input type="checkbox"/> Terceirização de serviços complementares (alimentação, limpeza, lavanderia) <input type="checkbox"/> Terceirização da equipe técnica e administrativa <input type="checkbox"/> Terceirização da equipe de segurança <input type="checkbox"/> Método APAC	
3.2 Responsável pelo estabelecimento:	<u>Luiz Gonzaga Coelho de Miranda</u>	

3.3 Cargo:	<u>Dilretor</u>		
3.4 Formação Profissional	<input type="checkbox"/> Direito	<input type="checkbox"/> Ciências Sociais	<input type="checkbox"/> Psicologia <input type="checkbox"/> Pedagogia
	<input type="checkbox"/> Administração	<input type="checkbox"/> Serviço Social	<input type="checkbox"/> Outra:
3.5 Responsável pela segurança:	<u>Domingos Sávio Souza das Chagas</u>		
3.6 Cargo:	<u>Agente Penitenciário</u>		
3.7 Formação Profissional:	<u>Administração</u>		
3.8 Quantidade de computadores:	<input type="checkbox"/> 1 a 3	<input type="checkbox"/> 4 a 6	<input type="checkbox"/> 7 a 9 <input type="checkbox"/> 10 a 12 <input type="checkbox"/> 13 a 15 <input type="checkbox"/> > 15
3.9 Acesso à Internet	<input type="checkbox"/> Sim	<input type="checkbox"/> Não	
3.10 Alimenta o INFOPEN	<input type="checkbox"/> Integralmente	<input type="checkbox"/> Parcialmente	<input type="checkbox"/> Não alimenta
	<input type="checkbox"/> Mensal	<input type="checkbox"/> Trimestral	<input type="checkbox"/> Semestral <input type="checkbox"/> Anual
	<input type="checkbox"/> Outro:		
3.11 Regulamento interno da unidade/Estado	<input type="checkbox"/> Não	<input type="checkbox"/> Sim	3.12 Regulamento disciplinar penitenciário da unidade/Estado
			<input type="checkbox"/> Não <input type="checkbox"/> Sim

4 – Características do Estabelecimento		SEMESTRAL					
4.1 Capacidade total:	192						
4.1.2 Lotação total:	350						
4.2 Capacidade Mulheres:	4.3 Capacidade homens: 192		4.4 Capacidade LGBT:				
4.2.1 Lotação Mulheres:	4.3.1 Lotação homens: 350		4.4.1 Lotação LGBT:				
<input type="checkbox"/> Condenada	<input type="checkbox"/> Provisória	<input type="checkbox"/> Condenado	<input type="checkbox"/> Provisório	<input type="checkbox"/> Condenada/o	<input type="checkbox"/> Provisória/o		
4.5 Há alas separadas para diferentes regimes?	<input type="checkbox"/> sim		<input type="checkbox"/> não				
4.6 Há alas separadas para presos provisórios e condenados?	<input type="checkbox"/> sim		<input type="checkbox"/> não				
4.7 Há alas separadas para idosos?	<input type="checkbox"/> sim		<input type="checkbox"/> não				
4.8 Há alas separadas para mulheres, se for o caso?	<input type="checkbox"/> sim		<input type="checkbox"/> não				
4.9 Há alas separadas para pessoas em medida de segurança?	<input type="checkbox"/> sim		<input type="checkbox"/> não				
4.10 Há alas separadas para LGBT?	<input type="checkbox"/> sim		<input type="checkbox"/> não				
4.11 Há local especial para cumprimento de seguro/custódia diferenciada?	<input type="checkbox"/> sim		<input type="checkbox"/> não				
4.12 Há acessibilidade para pessoas com deficiência?	<input type="checkbox"/> sim		<input type="checkbox"/> não				
4.13 Há celas metálicas?	<input type="checkbox"/> sim		<input type="checkbox"/> não				
4.14 Programa de necessidades por tipo de estabelecimento penal ¹⁰¹	Estabelecimento penal			Cadeia Pública			
Assinale na tabela: Ausência (A) Inconforme (I) Conforme (C)	Módulos¹⁰²						
	Guarda Externa			C			
	Agente Penitenciário / Monitor			C			
Observações:							

101 Parâmetros estabelecidos na Resolução CNPCP 09/2011 – Arquitetura Penal

102 Legenda:

	Administração			C			
	Recepção/Revista			C			
	Centro observação / triagem / Inclusão			C			
	Tratamento Penal			I			
	Vivência coletiva			C			
	Vivência individual			I			
	Serviços			C			
	Saúde			C			
	Tratamento para dependentes químicos			A			
	Oficina de trabalho			A			
	Educativo			C			
	Polivalente			A			
	Creche			A			
	Berçário			A			
	Visita íntima			A			
	Esportes						
4.15 Número de celas individuais	Homens:			Mulheres:			
4.15.1 Lotação celas individuais	Homens:			Mulheres:			
4.15.2 Dimensão	_____ m X _____ m			_____ m X _____ m			
4.16 Número de celas coletivas	Homens:24			Mulheres:			
4.16.1 Capacidade média das celas coletivas	Homens:8			Mulheres:			
4.16.2 Lotação média das celas coletivas	Homens:15			Mulheres:			
4.16.3 Dimensão	_____ 2,5m X 7,0m			_____ m X _____ m			
4.17 Permeabilidade do solo (áreas sem pavimentação)	<input type="checkbox"/> 1 a 3% <input type="checkbox"/> 3 a 5% <input type="checkbox"/> 5 a 10% <input type="checkbox"/> > 10%						
4.18 Ventilação cruzada geral	<input checked="" type="checkbox"/> insuficiente <input type="checkbox"/> suficiente <input type="checkbox"/> excessiva						
4.19 Ventilação cruzada nas celas	<input checked="" type="checkbox"/> insuficiente <input type="checkbox"/> suficiente <input type="checkbox"/> excessiva						
4.20 Iluminação natural nas celas	<input type="checkbox"/> inexistente <input checked="" type="checkbox"/> existente						
4.21 Incidência de sol nas celas	<input type="checkbox"/> insuficiente <input checked="" type="checkbox"/> suficiente <input type="checkbox"/> excessiva						
4.22 Programa de combate a incêndio	<input checked="" type="checkbox"/> inexistente <input type="checkbox"/> existente						
4.23 Extintores de incêndio	<input checked="" type="checkbox"/> insuficiente <input type="checkbox"/> suficiente <input type="checkbox"/> sem condições de uso <input type="checkbox"/> em condições de uso						

4.24 Construído ou ampliado com subvenção de recursos federais?	<input type="checkbox"/> sim <input type="checkbox"/> não	4.25 Reformado com subvenção de recursos federais?	<input type="checkbox"/> sim <input type="checkbox"/> não
4.26 Indicativos da atuação de facções no estabelecimento?	<input type="checkbox"/> sim <input type="checkbox"/> não	Quais:CVMT (Comando Vermelho MT)	
5 – Características das Pessoas Presas		MENSAL	
5.1 Há pessoas com deficiência?	<input checked="" type="checkbox"/> sim <input type="checkbox"/> não	Quantidade:03	
5.2 Há pessoas com mais de 60 anos presas?	<input checked="" type="checkbox"/> sim <input type="checkbox"/> não	Quantidade:02	
5.3 Há indígenas presos?	<input type="checkbox"/> sim <input type="checkbox"/> não	Quantidade:	<input type="checkbox"/>
5.4 Há notificação para Funai quanto ao ingresso do indígena?	<input type="checkbox"/> sim	<input type="checkbox"/> não	
5.5 Há estrangeiros presos?	<input type="checkbox"/> sim <input type="checkbox"/> não	Quantidade:	
5.6 Há adolescentes internados no local?	<input type="checkbox"/> sim <input type="checkbox"/> não	Quantidade:	
5.7 Os adolescentes estão separados dos adultos?	<input type="checkbox"/> sim	<input checked="" type="checkbox"/> não	
5.8 Providências adotadas em relação à separação imediata e retirada do(s) adolescente(s):			
5.9 Há pessoas presas com transtorno mental?	<input checked="" type="checkbox"/> sim <input type="checkbox"/> não	Quantidade: 1	
5.10 Há pessoas presas em tratamento para dependência química?	<input checked="" type="checkbox"/> sim <input type="checkbox"/> não	Quantidade: 43	
5.11 Há pessoas presas com Diabetes?	<input checked="" type="checkbox"/> sim <input type="checkbox"/> não	Quantidade: 3	
5.12 Há pessoas presas com Hipertensão?	<input checked="" type="checkbox"/> sim <input type="checkbox"/> não	Quantidade: 1	
5.13 Há pessoas presas com HIV?	<input checked="" type="checkbox"/> sim <input type="checkbox"/> não	Quantidade: 1	
5.14 Há pessoas presas com Hepatite?	<input checked="" type="checkbox"/> sim <input type="checkbox"/> não	Quantidade: 1	
5.15 Há pessoas presas com Tuberculose?	<input checked="" type="checkbox"/> sim <input type="checkbox"/> não	Quantidade: 2	
5.16 Há pessoas presas com Hanseníase?	<input checked="" type="checkbox"/> sim <input type="checkbox"/> não	Quantidade: 1	
5.17 Há pessoas presas em RDD?	<input type="checkbox"/> sim <input type="checkbox"/> não	Quantidade:	
5.18 Há presas gestantes?	<input type="checkbox"/> sim <input type="checkbox"/> não	Quantidade:	
5.19 Há crianças permanecendo com suas mães presas?	<input type="checkbox"/> sim <input type="checkbox"/> não	Quantidade:	

6 – Características das Pessoas cumprindo Medida Segurança		MENSAL	
6.1 Quantidade de pessoas cumprindo medida de internação:	Não	6.2 Quantidade de pessoas cumprindo medida ambulatorial:	Não tem.
6.3 Pacientes com mais tempo de internação:	<input type="checkbox"/> até 1 ano <input type="checkbox"/> de 1 a 3 anos <input type="checkbox"/> de 4 a 6 anos <input type="checkbox"/> de 7 a 9 anos <input type="checkbox"/> de 10 a 20 anos <input type="checkbox"/> de 21 a 30 anos <input type="checkbox"/> mais que 30 anos	Quantidade: Quantidade: Quantidade: Quantidade: Quantidade: Quantidade:	
6.4 Há pacientes com alta médica?	<input type="checkbox"/> sim <input type="checkbox"/> não	Quantidade:	
6.5 Pacientes indultados no último ano:	<input type="checkbox"/> sim <input type="checkbox"/> não	Quantidade:	
6.6 Pacientes encaminhados no último ano para:	<input checked="" type="checkbox"/> Centro de Atenção Psicossocial - CAPS <input type="checkbox"/> Serviços Residenciais Terapêuticos -SRTs <input type="checkbox"/> Programa de Volta para Casa – PVC <input type="checkbox"/> Outro:	Quantidade: 5 Quantidade: Quantidade: Quantidade:	
6.7 Periodicidade do exame de cessação de periculosidade	<input type="checkbox"/> Trimestral <input type="checkbox"/> Outro:	<input type="checkbox"/> Semestral <input type="checkbox"/> Anual <input type="checkbox"/> Quando solicitado	

7 – Características dos Funcionários em Exercício no Estabelecimento	
SEMESTRAL	
7.1 Total de RH na área de segurança:	68
7.2 Total de RH na área administrativa:	08
7.3 Total de RH na área técnica:	13
7.4 Total Geral:	89
7.5 Advogados / Defensores Públicos alocados na unidade	<input type="checkbox"/> não <input type="checkbox"/> sim Quantidade: 1 <input type="checkbox"/> Defensoria Pública <input type="checkbox"/> Própria Unidade <input type="checkbox"/> Outra forma de contratação: <input type="checkbox"/> Mensal <input type="checkbox"/> Quinzenal <input type="checkbox"/> Semanal <input type="checkbox"/> Diária
7.6 Auxiliares de Enfermagem	<input type="checkbox"/> não <input type="checkbox"/> sim Quantidade: 4 <input type="checkbox"/> SUS <input type="checkbox"/> Própria Unidade <input type="checkbox"/> Mensal <input type="checkbox"/> Quinzenal <input type="checkbox"/> Semanal <input type="checkbox"/> Diária
7.7 Assistentes Sociais	<input type="checkbox"/> não <input type="checkbox"/> sim Quantidade: 2 <input type="checkbox"/> SUAS <input type="checkbox"/> Própria Unidade <input type="checkbox"/> Mensal <input type="checkbox"/> Quinzenal <input type="checkbox"/> Semanal <input type="checkbox"/> Diária
7.8 Dentistas	<input type="checkbox"/> não <input type="checkbox"/> sim Quantidade: 2 <input type="checkbox"/> SUS <input type="checkbox"/> Própria Unidade <input type="checkbox"/> Mensal <input type="checkbox"/> Quinzenal <input type="checkbox"/> Semanal <input type="checkbox"/> Diária

7.9 Enfermeiros	<input type="checkbox"/> não <input type="checkbox"/> sim Quantidade: 1 <input type="checkbox"/> SUS <input type="checkbox"/> Própria Unidade <input type="checkbox"/> Mensal <input type="checkbox"/> Quinzenal <input type="checkbox"/> Semanal <input type="checkbox"/> Diária
7.10 Médicos – Clínico Geral	<input type="checkbox"/> não <input type="checkbox"/> sim Quantidade: 1 <input type="checkbox"/> SUS <input type="checkbox"/> Própria Unidade <input type="checkbox"/> Mensal <input type="checkbox"/> Quinzenal <input type="checkbox"/> Semanal <input type="checkbox"/> Diária
7.11 Médicos – Psiquiatras	<input type="checkbox"/> não <input type="checkbox"/> sim Quantidade: <input type="checkbox"/> SUS <input type="checkbox"/> Própria Unidade <input type="checkbox"/> Mensal <input type="checkbox"/> Quinzenal <input type="checkbox"/> Semanal <input type="checkbox"/> Diária
7.12 Médicos – Ginecologista	<input type="checkbox"/> não <input type="checkbox"/> sim Quantidade: <input type="checkbox"/> SUS <input type="checkbox"/> Própria Unidade <input type="checkbox"/> Mensal <input type="checkbox"/> Quinzenal <input type="checkbox"/> Semanal <input type="checkbox"/> Diária
7.13 Pedagogos	<input type="checkbox"/> não <input type="checkbox"/> sim Quantidade: 3 <input type="checkbox"/> Secretaria de Educação <input type="checkbox"/> Própria Unidade <input type="checkbox"/> Mensal <input type="checkbox"/> Quinzenal <input type="checkbox"/> Semanal <input type="checkbox"/> Diária
7.14 Psicólogos	<input type="checkbox"/> não <input type="checkbox"/> sim Quantidade: 2 <input type="checkbox"/> SUS <input type="checkbox"/> SUAS <input type="checkbox"/> Própria Unidade <input type="checkbox"/> Mensal <input type="checkbox"/> Quinzenal <input type="checkbox"/> Semanal <input type="checkbox"/> Diária
7.15 Terapeutas Ocupacionais	<input type="checkbox"/> não <input type="checkbox"/> sim Quantidade: <input type="checkbox"/> SUS <input type="checkbox"/> Própria Unidade <input type="checkbox"/> Mensal <input type="checkbox"/> Quinzenal <input type="checkbox"/> Semanal <input type="checkbox"/> Diária
7.16 Outros:	Quantidade: <input type="checkbox"/> <input type="checkbox"/> Própria Unidade <input type="checkbox"/> Mensal <input type="checkbox"/> Quinzenal <input type="checkbox"/> Semanal <input type="checkbox"/> Diária
7.17 Agentes Prisionais	<input type="checkbox"/> sim Quantidade: _32 mulheres 36 homens <input type="checkbox"/> não
7.18 Escala de trabalho:	24h x 72h__
7.19 Há utilização de uniforme?	<input type="checkbox"/> sim Com identificação pessoal: <input type="checkbox"/> sim <input type="checkbox"/> não <input type="checkbox"/> não
7.20 Quais os tipos de cursos ocorrem para o treinamento dos agentes? <input type="checkbox"/> Curso de Formação <input type="checkbox"/> Cursos Especiais Entidade Executora:	<input type="checkbox"/> Mensal <input type="checkbox"/> Quinzenal <input type="checkbox"/> Semanal <input type="checkbox"/> Diária

8 – Condições Materiais	SEMESTRAL	
8.1 Há camas e colchões para todos os presos?	<input type="checkbox"/> sim	<input checked="" type="checkbox"/> não
8.2 Há distribuição de uniformes?	<input type="checkbox"/> sim	<input checked="" type="checkbox"/> não
8.3 Há distribuição de calçados?	<input type="checkbox"/> sim	<input checked="" type="checkbox"/> não
8.4 Há distribuição de roupas de cama?	<input type="checkbox"/> sim	<input checked="" type="checkbox"/> não
8.5 Há distribuição de toalhas?	<input type="checkbox"/> sim	<input checked="" type="checkbox"/> não
8.6 Periodicidade de substituição do material entregue:		
8.7 Há distribuição de artigos de higiene pessoal?	<input checked="" type="checkbox"/> sim	<input type="checkbox"/> não
	Quais:	
8.8 Há distribuição de artigos de limpeza?	<input checked="" type="checkbox"/> sim	<input type="checkbox"/> não

	Quais:
8.9 Há distribuição de absorventes para as mulheres?	<input type="checkbox"/> sim <input type="checkbox"/> não
8.10 Há distribuição de fraldas, se for o caso?	<input type="checkbox"/> sim <input type="checkbox"/> não
8.11 Há local destinado à venda de produtos e objetos permitidos e não fornecidos pela administração? Descrever como é feito o pagamento, controle de preços e destino da receita:	<input type="checkbox"/> sim <input type="checkbox"/> não
8.12 Descrever a mobília que compõe as celas:	
8.13 Há sanitário e lavatório em todas as celas?	<input type="checkbox"/> sim <input type="checkbox"/> não
8.14 Caso não haja instalações sanitárias na cela, como é garantido o acesso aos banheiros externos?	
8.15 É garantido o acesso ao banheiro no período noturno?	<input type="checkbox"/> sim <input type="checkbox"/> não
8.16 Número de pessoas por vaso sanitário	
8.17 É garantido a qualquer momento o uso da descarga do vaso sanitário?	<input type="checkbox"/> sim <input type="checkbox"/> não
8.18 Há privacidade para uso das instalações sanitárias?	<input type="checkbox"/> sim <input type="checkbox"/> não
8.19 Número de pessoas por chuveiro	15
8.20 É garantido o banho diário?	<input type="checkbox"/> sim <input type="checkbox"/> não
8.21 A água é aquecida?	<input type="checkbox"/> sim <input type="checkbox"/> não
8.22 É fornecida água potável?	<input type="checkbox"/> sim <input type="checkbox"/> não
8.23 A água é racionada?	<input type="checkbox"/> sim <input type="checkbox"/> não
8.23.1 Qual a frequência e duração oferecida?	
8.24 Problemas visíveis nas instalações:	<input type="checkbox"/> hidráulico <input type="checkbox"/> elétrica <input type="checkbox"/> edificação <input type="checkbox"/> outros:

9 – Alimentação		SEMESTRAL
9.1 A alimentação é preparada na própria unidade?		<input type="checkbox"/> sim <input type="checkbox"/> não
9.2 Em caso negativo, de onde provém e qual o custo diário da alimentação por preso?		R\$ 14,54
9.3 O cardápio é orientado por nutricionista?		<input type="checkbox"/> sim <input type="checkbox"/> não
9.4 Qual a quantidade de alimentação fornecida no almoço e janta à pessoa presa (peso)?		Aproximadamente 300g
9.5 N.º de refeições diárias: 03	9.6 Horários das refeições: 07h, 12h e 17h.	9.7 Onde as refeições são realizadas? <input type="checkbox"/> celas <input type="checkbox"/> refeitório <input type="checkbox"/> outro:
9.8 Há controle de qualidade?		<input checked="" type="checkbox"/> sim <input type="checkbox"/> não Qual:
9.9 Descrever o controle:		
9.10 As refeições são		<input checked="" type="checkbox"/> padronizadas <input type="checkbox"/> adaptadas por motivos de: <input type="checkbox"/> saúde <input type="checkbox"/> religiosos <input type="checkbox"/> outros
9.11 Os presos deslocados para audiências e outras atividades externas recebem alimentação e água		<input checked="" type="checkbox"/> sim <input type="checkbox"/> não

potável quando saem e quando retornam, independentemente do horário?	
9.12 Há outras formas de fornecimento de alimentos?	<input type="checkbox"/> família <input type="checkbox"/> compra <input type="checkbox"/> outro:

10 – Rotina padrão		SEMESTRAL
10.1 Tempo diário dentro da cela: 16h		
10.2 Tempo de pátio de sol: 8h Frequência: diária	10.3 Tempo de visita: 8 Frequência: duas vezes por semana	
10.4 Tempo de atividades educacionais: 4h/dia Frequência: 4 vezes na semana	10.5 Tempo de atividades laborais: 8h/dia Frequência: seg/sex	
10.6 Tempo de atividades religiosas: 2h Frequência: semanal	10.7 Tempo de visita íntima: 8h Frequência: duas vezes por semana	
10.8 Tempo de atividades esportivas: 2h Frequência: diária	10.8 Tempo das atividades culturais: Frequência:	
10.9 Há programa individualizado para o cumprimento da pena?	<input type="checkbox"/> sim <input checked="" type="checkbox"/> não	
10.10 Em caso positivo, qual a frequência de atualização:	<input type="checkbox"/> mensal <input type="checkbox"/> trimestral <input type="checkbox"/> semestral <input type="checkbox"/> outro:	
10.10.1 Quais profissionais participam da elaboração do programa:		
10.10.2 Descreva os procedimentos para elaboração do programa individualizado:		

11 – Assistência à Saúde		SEMESTRAL
11.1 Existe unidade básica de saúde do SUS?	<input type="checkbox"/> sim	<input type="checkbox"/> não
11.2 Está integrado à Rede Cegonha do SUS?	<input type="checkbox"/> sim	<input type="checkbox"/> não
11.3 Há distribuição de preservativos?	<input type="checkbox"/> sim	Frequência: _____ <input type="checkbox"/> não
11.4 Há acesso às medicações definidas pelo SUS para farmácias de unidades prisionais?	<input checked="" type="checkbox"/> sim	<input type="checkbox"/> não
11.5 Há acesso às medicações prescritas que não estão no pacote SUS?	<input checked="" type="checkbox"/> sim	<input type="checkbox"/> não
11.6 Há exames e consultas de ingresso?	<input checked="" type="checkbox"/> sim	<input type="checkbox"/> não
11.7 Há pré-natal para presas gestantes?	<input type="checkbox"/> sim	<input type="checkbox"/> não
11.8 Há vacinação regular? Se sim, quais vacinas são oferecidas?	<input checked="" type="checkbox"/> sim	<input type="checkbox"/> não Gripe, DT e FA
11.9 As pessoas presas têm acesso a médico particular, caso haja a contratação deste profissional por seus familiares?	<input type="checkbox"/> sim	<input type="checkbox"/> não
11.10 As pessoas presas têm acesso aos exames médicos necessários?	<input checked="" type="checkbox"/> sim	<input type="checkbox"/> não

11.11 Quais trabalhos são realizados para prevenção ou controle de doenças infecto-contagiosas?	Orientação/Palestra
11.12 Há ambulância na unidade?	<input type="checkbox"/> sim <input type="checkbox"/> não
11.13 Para que estabelecimentos da rede de saúde as pessoas presas tem acesso, quando necessário?	<input type="checkbox"/> Unidade Básica de Saúde – UBS <input type="checkbox"/> Unidade de Pronto Atendimento – UPA <input type="checkbox"/> Hospital <input type="checkbox"/> Centro de Atendimento Psicossocial – CAPS <input type="checkbox"/> Outro:

12 – Assistência à Saúde		ANUAL				
<p>12.1 Programa de necessidades do módulo de saúde por tipo de estabelecimento penal¹⁰³</p> <p>Assinale na tabela: Ausência (A) Inconforme (I) Conforme (C)</p> <p>Observações:</p>	<p>PROGRAMA DISCRIMINADO¹⁰⁴</p> <p>Pro-por-ção</p>	Estabelecimentos Penais		CP		
	Sala de recepção e espera	Até 100 presos (10h/sem)		A		
	Sala de acolhimento multiprofissional			C		
	Sala de atendimento clínico multiprofissional			C		
	Consultório de atendimento ginecológico com sanitário ¹⁰⁵			A		
	Estoque			A		
	Dispensação de medicamentos e estoque			C		
	Cela enfermaria com solário ¹⁰⁶			A		
	Sanitário para pacientes		C			
	Consultório de atendimento odontológico	De 101 a 300 presos (20h/semana)		C		
	Sala multiuso			C		
	Sala de procedimentos					
	Laboratório de diagnóstico ¹⁰⁷ De 301 a 700 presos (30h/semana)			A		

Sala de coleta de material para laboratório	De 701 a 1000 presos (40h/semana)		A			
Sala de Raio X			A			
Cela de espera			A			
Consultório Médico			C			
Sala de curativos, suturas e Posto de Enfermagem			C			
Cela de Observação (02 leitos)			A			
Central de material esterilizado / expurgo			A			
Rouparia			A			
Depósito de Material de Limpeza			C			
Sanitários para equipe de saúde			C			

13 – Assistência Jurídica		SEMESTRAL	
13.1 Às pessoas presas sem condições financeiras é proporcionada assistência jurídica gratuita e permanente?	<input type="checkbox"/> sim	<input type="checkbox"/> não	
13.2 Em caso positivo, por quem é prestada a assistência?	Defensoria Pública		
13.3 A Funai presta assistência jurídica aos presos/internos indígenas?	<input type="checkbox"/> sim	<input type="checkbox"/> não	
13.4 Onde é realizado o contato entre a pessoa presa e o advogado?			
13.5 A Defensoria Pública do Estado comparece com regularidade?	<input type="checkbox"/> sim	<input type="checkbox"/> não	Periodicidade: 01 vez por semana
13.6 Direitos concedidos			
a. Saídas temporárias	_____ / mês		
b. Livramento condicional	_____ / mês		
c. Progressões	_____ / mês		
d. Indulto	_____ / ano		

14 – Assistência Laboral		SEMESTRAL					
14.1 Há oficinas de trabalho?	<input type="checkbox"/> sim	Quantidade:					
	<input type="checkbox"/> não						
14.2 Quantas das oficinas são administradas pelo estabelecimento?	Total:						
14.3 Quantas das oficinas são administradas em parceria com a iniciativa privada?	Total:						
14.4 Atividade	Quantidade de Envolvidos		Envolvidos Remunerados		Envolvidos Não-Remunerados		
	Mulher	Homem	Mulher	Homem	Mulher	Homem	
a. Cozinha		<u>1</u>				<u>1</u>	
b. Limpeza		<u>18</u>				<u>18</u>	

c. Serviços Administrativos	<u>0</u>			<u>0</u>
d. Oficinas de trabalho	<u>0</u>			<u>0</u>
e. Biblioteca	<u>0</u>			<u>0</u>
f. Fábrica	<u>0</u>			<u>0</u>
g. Agricultura	<u>0</u>			<u>0</u>
h. Artesanato	<u>51</u>			<u>51</u>
i. Pecuária	<u>0</u>			<u>0</u>
j. Outros:	20	2 (externo)		20
Especificar:	_____			

14.4.1 Remuneração	Mulher		Homem	
a. Cozinha	0		0	
b. Limpeza	0		0	
c. Serviços Administrativos	0		0	
d. Oficinas de trabalho	0		0	
e. Biblioteca	0		0	
f. Fábrica	0		0	
g. Agricultura	0		0	
h. Artesanato	0		0	
i. Pecuária	0		0	
j. Outros	0		2	
14.5 Total de presos ou internos com permissão para trabalho externo:			2	
14.6 Há avaliação das aptidões e capacidades do preso para sua alocação em determinado trabalho? Em caso positivo, como essa avaliação é realizada?	<input type="checkbox"/> sim		<input type="checkbox"/> não	
14.7 Há avaliação e estímulo ao crescimento profissional que permita a qualificação ou diversificação do trabalho? Em caso positivo, descreva.	<input type="checkbox"/> sim		<input type="checkbox"/> não	

15.1 Programa de necessidades do módulo de educação por tipo de estabelecimento penal¹⁰⁸

Assinale na tabela:

Ausência (A)

Inconforme (I)

Conforme (C)

Observações:

PROGRAMA DISCRIMINADO¹⁰⁹

	P ¹¹⁰	CP	COL	coc	HCTP ¹¹¹
Biblioteca	C				
Sala de aula ¹¹²	C				
Instalação sanitária (pessoa presa)	I				
Sala de professores	C				
Sala de informática	A				
Sala de encontros com a sociedade ¹¹³	A				

15.2 Indique nas atividades o número de presos envolvidos:

___61__ alfabetização

___61__ ensino fundamental

___62__ ensino médio

___0_ profissionalizante

___0_ outros:

Especificar: _____

15.3 Os cursos são ministrados por:	
<input type="checkbox"/> Professores do Sistema Penitenciário Estadual <input type="checkbox"/> Professores da Secretaria Estadual de Educação <input type="checkbox"/> Professores da Secretaria Municipal de Educação <input type="checkbox"/> Presos monitores <input type="checkbox"/> Voluntários <input type="checkbox"/> Outros professores: Especificar: _____	
15.4 Há atividades esportivas?	<input type="checkbox"/> não <input checked="" type="checkbox"/> sim Quais: jogos Onde: quadra
15.5 Há atividades culturais/lazer?	<input type="checkbox"/> não <input checked="" type="checkbox"/> sim Quais: música (violão) Onde: sala de aula
15.6 Se há biblioteca, como funciona o acesso das pessoas presas aos livros:	

16 – Assistência Religiosa		SEMESTRAL	
16.1 Há visita de religiosos?	<input checked="" type="checkbox"/> sim	<input type="checkbox"/> não	
16.2 Quais denominações visitam o estabelecimento?	<input type="checkbox"/> Espíritas <input type="checkbox"/> Católicos <input type="checkbox"/> Evangélicos <input type="checkbox"/> de Matriz Africana <input type="checkbox"/> Outra:		
16.3 Onde são realizadas as cerimônias religiosas?	Recinto carcerário.		
16.4 É permitida a entrada de objetos que fazem parte da cerimônia?	<input type="checkbox"/> sim	<input type="checkbox"/> não	
16.5 As necessidades religiosas são consideradas com relação às vestimentas, horários e rotinas?	<input checked="" type="checkbox"/> sim	<input type="checkbox"/> não	

17 – Assistência Social		SEMESTRAL	
17.1 Há recintos adequados para a atividade de assistência social?	<input type="checkbox"/> sim	<input type="checkbox"/> não	
17.2 Ações de assistência social desenvolvidas:			
Contato com familiares	<input type="checkbox"/> sim	<input type="checkbox"/> não	
Documentos	<input type="checkbox"/> sim	<input type="checkbox"/> não	
Benefícios da Previdência Social	<input type="checkbox"/> sim	<input type="checkbox"/> não	
Ações com os egressos	<input type="checkbox"/> sim	<input type="checkbox"/> não	
Ações com o SUAS	<input type="checkbox"/> sim	<input type="checkbox"/> não	
Projetos, se sim, quais:	<input type="checkbox"/> sim	<input type="checkbox"/> não	

18 – Segurança		SEMESTRAL	
18.1 A segurança interna é realizada por:			
<input type="checkbox"/> policiais civis	<input type="checkbox"/> policiais militares	<input type="checkbox"/> agentes penitenciários	

<input type="checkbox"/> terceiros	<input type="checkbox"/> outros:		
18.2 Equipamentos disponibilizados pelos responsáveis pela segurança interna:			
Arma menos letal (bala de borracha)		<input type="checkbox"/> sim	<input type="checkbox"/> não
Arma letal		<input type="checkbox"/> sim	<input type="checkbox"/> não
<i>Taser</i>		<input type="checkbox"/> sim	<input type="checkbox"/> não
Gás de pimenta / lacrimogênio		<input type="checkbox"/> sim	<input type="checkbox"/> não
Cacetete / Tonfa		<input type="checkbox"/> sim	<input type="checkbox"/> não
Algemas		<input type="checkbox"/> sim	<input type="checkbox"/> não
Rádio		<input type="checkbox"/> sim	<input type="checkbox"/> não
Alarme		<input type="checkbox"/> sim	<input type="checkbox"/> não
Circuito de vigilância interna		<input type="checkbox"/> sim	<input type="checkbox"/> não
Outro:		<input type="checkbox"/> sim	<input type="checkbox"/> não
18.3 No caso de uso de arma de fogo:			
Os usuários têm porte de armas?		<input type="checkbox"/> sim	<input type="checkbox"/> não
É garantido treinamento periódico?		<input type="checkbox"/> sim	<input type="checkbox"/> não
18.4 No caso de emprego de arma de fogo?		<input checked="" type="checkbox"/> sim	<input type="checkbox"/> não
18.5 No caso de uso de arma tipo <i>Taser</i> os registros de descarga do equipamento são identificados por servidor?		<input type="checkbox"/> sim	<input type="checkbox"/> não
18.6 A segurança externa é realizada por:			
<input type="checkbox"/> policiais civis	<input type="checkbox"/> policiais militares	<input type="checkbox"/> agentes penitenciários	
<input type="checkbox"/> terceiros	<input type="checkbox"/> outros:		
18.7 A escolta externa é realizada por:			
<input type="checkbox"/> policiais civis	<input type="checkbox"/> policiais militares	<input type="checkbox"/> agentes penitenciários	
<input type="checkbox"/> terceiros	<input type="checkbox"/> outros:		
18.8 Há escolta externa específica para área de saúde:			
<input type="checkbox"/> sim	<input type="checkbox"/> não		
18.9 Existe grupo de intervenção especial vinculado à unidade?		<input type="checkbox"/> sim	<input type="checkbox"/> não
18.10 Caso exista, quem são os envolvidos:			
<input type="checkbox"/> policiais civis	<input type="checkbox"/> policiais militares	<input type="checkbox"/> agentes penitenciários	
<input type="checkbox"/> terceiros	<input type="checkbox"/> outros:		
18.11 Equipamentos disponibilizados para o controle da entrada:			
Portal detector de metal		<input type="checkbox"/> sim	<input type="checkbox"/> não
Raquete detectora de metal		<input type="checkbox"/> sim	<input type="checkbox"/> não
Banco detector de metal		<input type="checkbox"/> sim	<input type="checkbox"/> não
Raio X		<input type="checkbox"/> sim	<input type="checkbox"/> não
Espectômetro		<input type="checkbox"/> sim	<input type="checkbox"/> não
Boddy Scanner		<input type="checkbox"/> sim	<input type="checkbox"/> não
Outro:			

19 – Disciplina e ocorrências

MENSAL

19.1 Há registro de imposição de sanção disciplinar aos presos?	<input checked="" type="checkbox"/> sim	<input type="checkbox"/> não
---	---	------------------------------

19.2 Qual a forma adotada para o registro?	<input checked="" type="checkbox"/> Livro	<input checked="" type="checkbox"/> PAD
	<input type="checkbox"/> Procedimento Eletrônico	
	<input type="checkbox"/> Outro	
19.3 No registro da sanção de natureza grave é anotado o prévio procedimento disciplinar?	<input checked="" type="checkbox"/> sim	<input type="checkbox"/> não
19.4 Há sanção disciplinar de natureza grave sem instauração do respectivo procedimento?	<input type="checkbox"/> sim	<input checked="" type="checkbox"/> não
	No momento não.	
19.5 Toda notícia de falta disciplinar enseja a instauração de procedimento?	<input type="checkbox"/> sim	<input checked="" type="checkbox"/> não
19.6 A falta disciplinar é reconhecida judicialmente?	<input checked="" type="checkbox"/> sim	<input type="checkbox"/> não
19.7 São executadas sanções coletivas?	<input type="checkbox"/> sim	<input checked="" type="checkbox"/> não
19.8 É observado o direito de defesa do preso?	<input checked="" type="checkbox"/> sim	<input type="checkbox"/> não
Se sim, em qual fase?	<input checked="" type="checkbox"/> fase administrativa	
	<input checked="" type="checkbox"/> fase judicial	
19.9 O ato administrativo que determina a aplicação da sanção disciplinar é motivado?	<input checked="" type="checkbox"/> sim	<input type="checkbox"/> não
19.10 Quais as condições da cela usada para aplicação de sanção disciplinar?		
19.11 Qual o maior período aplicado de isolamento?	<input type="checkbox"/> 10 dias	<input type="checkbox"/> 20 dias
	<input type="checkbox"/> 30 dias	<input checked="" type="checkbox"/> outro: Não há isolamento.
19.12 Qual o tempo médio de rebaixamento de comportamento ou reabilitação por falta grave?	6 meses.	
19.13 Qual o número de sanções por falta grave (mês)?		
19.14 Houve motins ou rebeliões nos últimos 12 meses?	<input type="checkbox"/> sim	<input type="checkbox"/> não
19.15 Ocorrências nos últimos 12 meses:	Mulheres	Homens
19.16 Fugas (pessoas)		
19.17 Pessoas evadidas		
19.18 Saídas temporárias (pessoas)		
19.19 Mortes naturais		
19.20 Mortes por homicídio		
19.21 Mortes acidentais		
19.22 Mortes por suicídio		
19.23 Incidentes com funcionários (pessoas)		

20 – Visitas		SEMESTRAL	
20.1 A visita social ocorre regularmente?	<input type="checkbox"/> sim	144reqüência: _____	
	<input type="checkbox"/> não		
20.2 Quantas pessoas podem ser cadastradas por preso para realizarem a visita?	<input type="checkbox"/> 1 ou 2	<input type="checkbox"/> 3 ou 4	
	<input type="checkbox"/> 5 ou 6	<input type="checkbox"/> 6 ou 7	
	<input type="checkbox"/> 8 ou mais		
20.3 Quantas pessoas podem realizar a visita por vez?	<input type="checkbox"/> 1 ou 2	<input type="checkbox"/> 3 ou 4	
	<input type="checkbox"/> 5 ou 6	<input type="checkbox"/> 7 ou 8	
	<input type="checkbox"/> 9 ou mais		
20.4 Qual o local que ocorre a visita social:	<input type="checkbox"/> pátio de visita	<input type="checkbox"/> pátio do banho de sol	
	<input type="checkbox"/> celas	<input type="checkbox"/> outro:	

20.5 Há local específico para visita de crianças?	<input type="checkbox"/> sim <input type="checkbox"/> não
20.6 Há permissão para visitas íntimas?	<input type="checkbox"/> sim 145reqüência: _____ <input type="checkbox"/> não
20.7 Há permissão para visitas íntimas homoafetivas?	<input type="checkbox"/> sim <input type="checkbox"/> não
20.8 Qual o local que ocorre a visita íntima?	<input type="checkbox"/> módulo de visita íntima <input type="checkbox"/> pátio do banho de sol <input type="checkbox"/> celas <input type="checkbox"/> outro:
20.9 Quais os procedimentos de revista dos visitantes?	<input type="checkbox"/> mecânica(detector de metais, raquetes, banco, espectômetro) <input type="checkbox"/> manual sem desnudamento <input type="checkbox"/> com desnudamento <input type="checkbox"/> outro:
20.10 É permitida a visita de menores de 18 anos?	<input type="checkbox"/> sim <input type="checkbox"/> não

21 – Relato das pessoas presas ou de funcionários		MENSAL
21.1 Há reclamações sobre quais aspectos:	<input type="checkbox"/> Instalações <input type="checkbox"/> Assistência Jurídica <input type="checkbox"/> Assistência Saúde <input type="checkbox"/> Assistência Educacional <input type="checkbox"/> Assistência social <input type="checkbox"/> Atividades Esportivas <input type="checkbox"/> Lazer <input type="checkbox"/> Visita <input type="checkbox"/> Maus tratos ou tortura <input type="checkbox"/> Outros:	
21.2 No caso de maus tratos ou tortura, há indícios dos fatos relatados?	<input checked="" type="checkbox"/> Não Por parte de servidor nenhum, entre os presos há casos em apuração. <input type="checkbox"/> Sim <input type="checkbox"/> Ferimentos no corpo <input type="checkbox"/> Marcas de projéteis nas celas ou outros ambientes <input type="checkbox"/> Relatos idênticos em diferentes alas <input type="checkbox"/> Nas datas dos eventos houve cancelamento de visita, entrada de grupos especiais de intervenção, transferência de presos, movimentações noturnas ou outra situação atípica <input type="checkbox"/> Locais característicos como ambiente de castigo (sem colchão, sem sanitário, sem iluminação, sem ventilação, sujos, com insetos, entre outros aspectos) <input type="checkbox"/> Uso de bala clava (capuz) <input type="checkbox"/> Outros:	
21.3 Quais providências foram tomadas para apurar os fatos até o momento?	<input checked="" type="checkbox"/> Exame de corpo de delito <input checked="" type="checkbox"/> Denúncia formalizada ao Juiz ou Ministério Público/Defensoria Pública <input checked="" type="checkbox"/> Inquérito <input type="checkbox"/> Instauração de procedimento administrativo	

	<input type="checkbox"/> Outro:	
21.4 Quais providências serão tomadas para apurar os fatos a partir de agora?	<input type="checkbox"/> Exame de corpo de delito <input type="checkbox"/> Denúncia formalizada ao Juiz ou Ministério Público <input type="checkbox"/> Inquérito <input type="checkbox"/> Instauração de procedimento administrativo <input type="checkbox"/> Outro:	
21.5 Há orientação no estabelecimento quanto à forma de acessar:	<input checked="" type="checkbox"/> Ouvidoria <input checked="" type="checkbox"/> Corregedoria <input checked="" type="checkbox"/> Disque 100 <input type="checkbox"/> Outro:	<input type="checkbox"/> Conselho da Comunidade <input checked="" type="checkbox"/> Conselho Penitenciário <input checked="" type="checkbox"/> Comissão de DH da OAB
21.6 Outras informações:		

22 – Diversos		SEMESTRAL	
22.1 No momento da inclusão da pessoa presa, há explicações sobre o funcionamento do estabelecimento?	<input checked="" type="checkbox"/> sim	<input type="checkbox"/> não	
22.2 No momento da inclusão da pessoa presa, há explicações sobre direitos e deveres do preso?	<input checked="" type="checkbox"/> sim	<input type="checkbox"/> não	
22.3 Quando se aproxima a liberdade há algum trabalho realizado para preparação do preso?	<input type="checkbox"/> sim	Frequência: _____	<input checked="" type="checkbox"/> não
22.4 É permitida a entrada de jornais e revistas?	<input type="checkbox"/> sim	<input type="checkbox"/> não	
22.5 Como funciona o envio e recebimento de correspondências?	Através do correio.		
22.6 As pessoas presas têm acesso a telefone público?	<input type="checkbox"/> sim	<input type="checkbox"/> não	
22.7 Há alistamento, transferência e revisão eleitoral de presos provisórios?	<input type="checkbox"/> sim	<input type="checkbox"/> não	
Motivo:			
22.8 É permitido o uso de:			
a. Rádio/Aparelho de Som	<input type="checkbox"/> sim	<input type="checkbox"/> não	
b. TV	<input type="checkbox"/> sim	<input type="checkbox"/> não	
c. Vídeo/DVD	<input type="checkbox"/> sim	<input type="checkbox"/> não	
d. Geladeira	<input type="checkbox"/> sim	<input type="checkbox"/> não	
e. Fogão/Fogareiro/Mergulhão/Rabo Quente	<input type="checkbox"/> sim	<input type="checkbox"/> não	

f. Ventilador	<input type="checkbox"/> sim	<input type="checkbox"/> não
g. Outros:		
22.9 Há organizações não governamentais atuando no estabelecimento?	<input type="checkbox"/> sim	<input type="checkbox"/> não
22.10 Se existe, em quais áreas:	<input type="checkbox"/> gestão <input type="checkbox"/> saúde <input type="checkbox"/> trabalho <input type="checkbox"/> comunicação <input type="checkbox"/> reciclagem <input type="checkbox"/> Outras:	<input type="checkbox"/> educação <input type="checkbox"/> assistência social <input type="checkbox"/> religiosa <input type="checkbox"/> cidadania <input type="checkbox"/> manutenção
Qual a frequência:	<input type="checkbox"/> diária <input type="checkbox"/> quinzenal <input type="checkbox"/> esporádico	<input type="checkbox"/> semanal <input type="checkbox"/> mensal <input type="checkbox"/> outro:
22.11 Como é tratado o lixo produzido no estabelecimento?	<input type="checkbox"/> separado <input type="checkbox"/> não é recolhido <input type="checkbox"/> outro:	<input type="checkbox"/> reciclado <input type="checkbox"/> coleta municipal

23 – Inspeções		MENSAL	
23.1 O estabelecimento é inspecionado regularmente por:			
a. Juiz Corregedor é o mesmo da execução	<input checked="" type="checkbox"/> sim	Frequência: mensal _____	
	<input type="checkbox"/> não		
b. Juiz de Execução	<input checked="" type="checkbox"/> sim	Frequência: mensal _____	
	<input type="checkbox"/> não		
c. Ministério Público	<input checked="" type="checkbox"/> sim	Frequência: mensal _____	
	<input type="checkbox"/> não		
d. Defensor Público	<input checked="" type="checkbox"/> sim	Frequência: semanal _____	<input type="checkbox"/>
	<input type="checkbox"/> não		
e. Conselho Penitenciário	<input type="checkbox"/> sim	Frequência: _____	<input checked="" type="checkbox"/>
	<input type="checkbox"/> não		
f. Conselho da Comunidade	<input type="checkbox"/> sim	Frequência: _____	<input checked="" type="checkbox"/>
	<input type="checkbox"/> não		
g. Conselho Estadual de Direitos Humanos ou Comitê Estadual de Combate à Tortura	<input type="checkbox"/> sim	Frequência: _____	<input checked="" type="checkbox"/>
	<input type="checkbox"/> não		
c. Comissão de Direitos Humanos da OAB	<input type="checkbox"/> sim	Frequência: _____	<input checked="" type="checkbox"/>
	<input type="checkbox"/> não		
h. Pastoral Carcerária	<input type="checkbox"/> sim	Frequência: _____	<input checked="" type="checkbox"/>
	<input type="checkbox"/> não		
i. Outros:			

24 – Valoração sobre os itens inspecionados		SEMESTRAL			
Item avaliado	Ótimo 10-9	Bom 8-7	Regular 6-4	Ruim 3-0	Não avaliado
24.1. Estrutura predial		x			

24.2 Manutenção		x			
24.3 Limpeza		x			
24.4 Ventilação das celas			x		
24.5 Iluminação das celas			x		
24.6 Insolação das celas			x		
24.7 Cozinha		x			
24.8 Refeitório		x			
24.9 Assistência à saúde				x	
24.10 Assistência à educação			x		
24.11 Assistência jurídica	x				
24.12 Assistência social			x		
24.13 Atividades laborais					x
24.14 Cella para isolamento/seguro					
24.15 Cella de sanção disciplinar					
24.16 Local de visita social					
24.17 Local de visita íntima				x	
24.18 Pátio de sol			x		
24.19 Alojamento dos agentes	x				
24.20 Segurança		x			
24.21 Procedimentos da unidade					x

10. Centro de Ressocialização Agrícola de Palmeiras

2 – Identificação do Estabelecimento		ANUAL
2.1 Estabelecimento:	<u>Centro de Ressocialização Agrícola de Palmeiras</u>	
2.2 Apelido da unidade:	<u>Palmeiras</u>	
2.2.1 Endereço:	<u>Agrovila das Palmeiras – Distrito de Caeté</u>	
2.2.2 Cidade/UF:	<u>Santo Antônio de Leverger/MT</u>	
2.3	<input type="checkbox"/> Penitenciária <input type="checkbox"/> Cadeia Pública / Presídio <input checked="" type="checkbox"/> Colônias agrícolas, industriais ou similares <input type="checkbox"/> Centro de Observação Criminológica <input type="checkbox"/> Hospital de Custódia <input type="checkbox"/> Casa de Albergado	
2.4	<input checked="" type="checkbox"/> Masculino <input type="checkbox"/> Feminino	

3 – Administração		SEMESTRAL
3.1 Gestão	<input checked="" type="checkbox"/> Pública <input type="checkbox"/> Terceirização de serviços complementares (alimentação, limpeza, lavanderia) <input type="checkbox"/> Terceirização da equipe técnica e administrativa <input type="checkbox"/> Terceirização da equipe de segurança <input type="checkbox"/> Método APAC	
3.2 Responsável pelo estabelecimento:	<u>Pedro Marques de Almeida Júnior</u>	
3.3 Cargo:		

3.4 Formação Profissional	<input type="checkbox"/> Direito	<input type="checkbox"/> Ciências Sociais	<input type="checkbox"/> Psicologia	<input type="checkbox"/> Pedagogia
	<input type="checkbox"/> Administração	<input type="checkbox"/> Serviço Social	<input checked="" type="checkbox"/> Outra: Agronomia	
3.5 Responsável pela segurança:	<u>Evanildo Magalhães dos Santos</u>			
3.6 Cargo:	<u>Agente Penitenciário</u>			
3.7 Formação Profissional:	<u>Superior em Gestão de Segurança Pública</u>			
3.8 Quantidade de computadores:	<input checked="" type="checkbox"/> 1 a 3	<input type="checkbox"/> 4 a 6	<input type="checkbox"/> 7 a 9	<input type="checkbox"/> 10 a 12
	<input type="checkbox"/> 13 a 15	<input type="checkbox"/> > 15		
3.9 Acesso à Internet	<input checked="" type="checkbox"/> Sim	<input type="checkbox"/> Não		
3.10 Alimenta o INFOPEN	<input checked="" type="checkbox"/> Integralmente	<input type="checkbox"/> Parcialmente	<input type="checkbox"/> Não alimenta	
	<input type="checkbox"/> Mensal	<input type="checkbox"/> Trimestral	<input type="checkbox"/> Semestral	<input checked="" type="checkbox"/> Anual
	<input type="checkbox"/> Outro:			
3.11 Regulamento interno da unidade/Estado	<input type="checkbox"/> Não	<input checked="" type="checkbox"/> Sim	3.12 Regulamento disciplinar penitenciário da unidade/Estado	<input type="checkbox"/> Não
				<input checked="" type="checkbox"/> Sim

4 – Características do Estabelecimento		SEMESTRAL					
4.1 Capacidade total:	100						
4.1.2 Lotação total:	08						
4.2 Capacidade Mulheres:	4.3 Capacidade homens: 100	4.4 Capacidade LGBT:					
4.2.1 Lotação Mulheres:	4.3.1 Lotação homens:08	4.4.1 Lotação LGBT:					
<input type="checkbox"/> Condenada	<input type="checkbox"/> Provisória	<input type="checkbox"/> Condenado	<input type="checkbox"/> Provisório	<input type="checkbox"/> Condenada/o	<input type="checkbox"/> Provisória/o		
4.5 Há alas separadas para diferentes regimes?	<input type="checkbox"/> sim		<input type="checkbox"/> não				
4.6 Há alas separadas para presos provisórios e condenados?	<input type="checkbox"/> sim		<input type="checkbox"/> não				
4.7 Há alas separadas para idosos?	<input type="checkbox"/> sim		<input type="checkbox"/> não				
4.8 Há alas separadas para mulheres, se for o caso?	<input type="checkbox"/> sim		<input type="checkbox"/> não				
4.9 Há alas separadas para pessoas em medida de segurança?	<input type="checkbox"/> sim		<input type="checkbox"/> não				
4.10 Há alas separadas para LGBT?	<input type="checkbox"/> sim		<input type="checkbox"/> não				
4.11 Há local especial para cumprimento de seguro/custódia diferenciada?	<input type="checkbox"/> sim		<input type="checkbox"/> não				
4.12 Há acessibilidade para pessoas com deficiência?	<input type="checkbox"/> sim		<input type="checkbox"/> não				
4.13 Há celas metálicas?	<input type="checkbox"/> sim		<input type="checkbox"/> não				
4.14 Programa de necessidades por tipo de estabelecimento penal ¹¹⁴	Estabelecimento penal						
Assinale na tabela:	Módulos¹¹⁵						
Ausência (A)							
Inconforme (I)							
Conforme (C)							
Observações:							
	Guarda Externa						
	Agente Penitenciário / Monitor						

114 Parâmetros estabelecidos na Resolução CNPCP 09/2011 – Arquitetura Penal

115 Legenda:

	Administração		C				
	Recepção/Revista		C				
	Centro observação / triagem / Inclusão		I				
	Tratamento Penal		C				
	Vivência coletiva		C				
	Vivência individual		C				
	Serviços		I				
	Saúde		A				
	Tratamento para dependentes químicos		A				
	Oficina de trabalho		C				
	Educativo		I				
	Polivalente		I				
	Creche		A				
	Berçário		A				
	Visita íntima		A				
	Esportes		I				
4.15 Número de celas individuais	Homens:2	Mulheres:					
4.15.1 Lotação celas individuais	Homens:2	Mulheres:					
4.15.2 Dimensão	_____3m X 5m	_____m X _____m					
4.16 Número de celas coletivas	Homens:62	Mulheres:					
4.16.1 Capacidade média das celas coletivas	Homens:2	Mulheres:					
4.16.2 Lotação média das celas coletivas	Homens:2	Mulheres:					
4.16.3 Dimensão	_____6m X 8m	_____m X _____m					
4.17 Permeabilidade do solo (áreas sem pavimentação)	<input type="checkbox"/> 1 a 3% <input checked="" type="checkbox"/> 3 a 5% <input type="checkbox"/> 5 a 10% <input type="checkbox"/> > 10%						
4.18 Ventilação cruzada geral	<input type="checkbox"/> insuficiente <input checked="" type="checkbox"/> suficiente <input type="checkbox"/> excessiva						
4.19 Ventilação cruzada nas celas	<input type="checkbox"/> insuficiente <input checked="" type="checkbox"/> suficiente <input type="checkbox"/> excessiva						
4.20 Iluminação natural nas celas	<input type="checkbox"/> inexistente <input checked="" type="checkbox"/> existente						
4.21 Incidência de sol nas celas	<input type="checkbox"/> insuficiente <input type="checkbox"/> suficiente <input type="checkbox"/> excessiva						
4.22 Programa de combate a incêndio	<input type="checkbox"/> inexistente <input checked="" type="checkbox"/> existente						
4.23 Extintores de incêndio	<input type="checkbox"/> insuficiente <input type="checkbox"/> suficiente <input type="checkbox"/> sem condições de uso <input type="checkbox"/> em condições de uso						

4.24 Construído ou ampliado com subvenção de recursos federais?	<input type="checkbox"/> sim <input checked="" type="checkbox"/> não	4.25 Reformado com subvenção de recursos federais?	<input checked="" type="checkbox"/> sim <input type="checkbox"/> não
4.26 Indicativos da atuação de facções no estabelecimento?	<input type="checkbox"/> sim <input checked="" type="checkbox"/> não	Quais:	
5 – Características das Pessoas Presas		MENSAL	
5.1 Há pessoas com deficiência?	<input type="checkbox"/> sim <input checked="" type="checkbox"/> não	Quantidade:	
5.2 Há pessoas com mais de 60 anos presas?	<input checked="" type="checkbox"/> sim <input type="checkbox"/> não	Quantidade: 1	<input type="checkbox"/>
5.3 Há indígenas presos?	<input type="checkbox"/> sim <input type="checkbox"/> não	Quantidade:	<input checked="" type="checkbox"/>
5.4 Há notificação para Funai quanto ao ingresso do indígena?	<input type="checkbox"/> sim	<input checked="" type="checkbox"/> não	
5.5 Há estrangeiros presos?	<input type="checkbox"/> sim <input checked="" type="checkbox"/> não	Quantidade:	
5.6 Há adolescentes internados no local?	<input type="checkbox"/> sim <input checked="" type="checkbox"/> não	Quantidade:	
5.7 Os adolescentes estão separados dos adultos?	<input type="checkbox"/> sim	<input type="checkbox"/> não	
5.8 Providências adotadas em relação à separação imediata e retirada do(s) adolescente(s):			
5.9 Há pessoas presas com transtorno mental?	<input type="checkbox"/> sim <input checked="" type="checkbox"/> não	Quantidade:	
5.10 Há pessoas presas em tratamento para dependência química?	<input type="checkbox"/> sim <input checked="" type="checkbox"/> não	Quantidade:	
5.11 Há pessoas presas com Diabetes?	<input type="checkbox"/> sim <input checked="" type="checkbox"/> não	Quantidade:	
5.12 Há pessoas presas com Hipertensão?	<input type="checkbox"/> sim <input checked="" type="checkbox"/> não	Quantidade:	
5.13 Há pessoas presas com HIV?	<input type="checkbox"/> sim <input checked="" type="checkbox"/> não	Quantidade:	
5.14 Há pessoas presas com Hepatite?	<input checked="" type="checkbox"/> sim <input type="checkbox"/> não	Quantidade:	
5.15 Há pessoas presas com Tuberculose?	<input type="checkbox"/> sim <input checked="" type="checkbox"/> não	Quantidade:	
5.16 Há pessoas presas com Hanseníase?	<input type="checkbox"/> sim <input checked="" type="checkbox"/> não	Quantidade:	
5.17 Há pessoas presas em RDD?	<input type="checkbox"/> sim <input checked="" type="checkbox"/> não	Quantidade:	
5.18 Há presas gestantes?	<input type="checkbox"/> sim <input checked="" type="checkbox"/> não	Quantidade:	
5.19 Há crianças permanecendo com suas mães presas?	<input type="checkbox"/> sim <input checked="" type="checkbox"/> não	Quantidade:	

6 – Características das Pessoas cumprindo Medida Segurança		MENSAL	
6.1 Quantidade de pessoas cumprindo medida de internação:	0	6.2 Quantidade de pessoas cumprindo medida ambulatorial:	0
6.3 Pacientes com mais tempo de internação:	<input type="checkbox"/> até 1 ano <input type="checkbox"/> de 1 a 3 anos <input type="checkbox"/> de 4 a 6 anos <input type="checkbox"/> de 7 a 9 anos <input type="checkbox"/> de 10 a 20 anos <input type="checkbox"/> de 21 a 30 anos <input type="checkbox"/> mais que 30 anos	Quantidade: Quantidade: Quantidade: Quantidade: Quantidade: Quantidade:	
6.4 Há pacientes com alta médica?	<input type="checkbox"/> sim <input checked="" type="checkbox"/> não	Quantidade:	
6.5 Pacientes indultados no último ano:	<input type="checkbox"/> sim <input checked="" type="checkbox"/> não	Quantidade:	
6.6 Pacientes encaminhados no último ano para:	<input type="checkbox"/> Centro de Atenção Psicossocial - CAPS <input type="checkbox"/> Serviços Residenciais Terapêuticos -SRTs <input type="checkbox"/> Programa de Volta para Casa – PVC <input type="checkbox"/> Outro:	Quantidade: Quantidade: Quantidade: Quantidade:	
6.7 Periodicidade do exame de cessação de periculosidade	<input type="checkbox"/> Trimestral <input type="checkbox"/> Semestral <input type="checkbox"/> Anual <input type="checkbox"/> Outro:	<input checked="" type="checkbox"/> Quando solicitado	

7 – Características dos Funcionários em Exercício no Estabelecimento		SEMESTRAL	
7.1 Total de RH na área de segurança:	17		
7.2 Total de RH na área administrativa:	2		
7.3 Total de RH na área técnica:	1		
7.4 Total Geral:	17		
7.5 Advogados / Defensores Públicos alocados na unidade	<input checked="" type="checkbox"/> não <input type="checkbox"/> Defensoria Pública <input type="checkbox"/> Outra forma de contratação: <input type="checkbox"/> Mensal <input type="checkbox"/> Quinzenal <input type="checkbox"/> Semanal <input type="checkbox"/> Diária	<input type="checkbox"/> sim Quantidade: <input type="checkbox"/> Própria Unidade	
7.6 Auxiliares de Enfermagem	<input checked="" type="checkbox"/> não <input type="checkbox"/> SUS <input type="checkbox"/> Mensal <input type="checkbox"/> Quinzenal <input type="checkbox"/> Semanal <input type="checkbox"/> Diária	<input type="checkbox"/> sim Quantidade: <input type="checkbox"/> Própria Unidade	
7.7 Assistentes Sociais	<input checked="" type="checkbox"/> não <input type="checkbox"/> SUAS <input type="checkbox"/> Mensal <input type="checkbox"/> Quinzenal <input type="checkbox"/> Semanal <input type="checkbox"/> Diária	<input type="checkbox"/> sim Quantidade: <input type="checkbox"/> Própria Unidade	
7.8 Dentistas	<input checked="" type="checkbox"/> não <input type="checkbox"/> SUS <input type="checkbox"/> Mensal <input type="checkbox"/> Quinzenal <input type="checkbox"/> Semanal <input type="checkbox"/> Diária	<input type="checkbox"/> sim Quantidade: <input type="checkbox"/> Própria Unidade	

7.9 Enfermeiros	<input checked="" type="checkbox"/> não <input type="checkbox"/> sim <input type="checkbox"/> SUS <input type="checkbox"/> Própria Unidade <input type="checkbox"/> Mensal <input type="checkbox"/> Quinzenal <input type="checkbox"/> Semanal <input type="checkbox"/> Diária	Quantidade:
7.10 Médicos – Clínico Geral	<input checked="" type="checkbox"/> não <input type="checkbox"/> sim <input type="checkbox"/> SUS <input type="checkbox"/> Própria Unidade <input type="checkbox"/> Mensal <input type="checkbox"/> Quinzenal <input type="checkbox"/> Semanal <input type="checkbox"/> Diária	Quantidade:
7.11 Médicos – Psiquiatras	<input checked="" type="checkbox"/> não <input type="checkbox"/> sim <input type="checkbox"/> SUS <input type="checkbox"/> Própria Unidade <input type="checkbox"/> Mensal <input type="checkbox"/> Quinzenal <input type="checkbox"/> Semanal <input type="checkbox"/> Diária	Quantidade:
7.12 Médicos – Ginecologista	<input checked="" type="checkbox"/> não <input type="checkbox"/> sim <input type="checkbox"/> SUS <input type="checkbox"/> Própria Unidade <input type="checkbox"/> Mensal <input type="checkbox"/> Quinzenal <input type="checkbox"/> Semanal <input type="checkbox"/> Diária	Quantidade:
7.13 Pedagogos	<input checked="" type="checkbox"/> não <input type="checkbox"/> sim <input type="checkbox"/> Secretaria de Educação <input type="checkbox"/> Própria Unidade <input type="checkbox"/> Mensal <input type="checkbox"/> Quinzenal <input type="checkbox"/> Semanal <input type="checkbox"/> Diária	Quantidade:
7.14 Psicólogos	<input checked="" type="checkbox"/> não <input type="checkbox"/> sim <input type="checkbox"/> SUS <input type="checkbox"/> SUAS <input type="checkbox"/> Própria Unidade <input type="checkbox"/> Mensal <input type="checkbox"/> Quinzenal <input type="checkbox"/> Semanal <input type="checkbox"/> Diária	Quantidade:
7.15 Terapeutas Ocupacionais	<input checked="" type="checkbox"/> não <input type="checkbox"/> sim <input type="checkbox"/> SUS <input type="checkbox"/> Própria Unidade <input type="checkbox"/> Mensal <input type="checkbox"/> Quinzenal <input type="checkbox"/> Semanal <input type="checkbox"/> Diária	Quantidade:
7.16 Outros:	Quantidade: <input type="checkbox"/> <input type="checkbox"/> Própria Unidade <input type="checkbox"/> Mensal <input type="checkbox"/> Quinzenal <input type="checkbox"/> Semanal <input type="checkbox"/> Diária	
7.17 Agentes Prisionais	<input checked="" type="checkbox"/> sim <input type="checkbox"/> não Quantidade: __2 mulheres 15 homens	
7.18 Escala de trabalho:	_24 x 72	
7.19 Há utilização de uniforme?	<input checked="" type="checkbox"/> sim <input type="checkbox"/> não Com identificação pessoal: <input type="checkbox"/> sim <input checked="" type="checkbox"/> não	
7.20 Quais os tipos de cursos ocorrem para o treinamento dos agentes? <input checked="" type="checkbox"/> Curso de Formação <input checked="" type="checkbox"/> Cursos Especiais Entidade Executora: Escola Penitenciária do Mato Grosso.	<input type="checkbox"/> Mensal <input type="checkbox"/> Quinzenal <input type="checkbox"/> Semanal <input type="checkbox"/> Diária	

8 – Condições Materiais	SEMESTRAL	
8.1 Há camas e colchões para todos os presos?	<input checked="" type="checkbox"/> sim	<input type="checkbox"/> não
8.2 Há distribuição de uniformes?	<input type="checkbox"/> sim	<input checked="" type="checkbox"/> não
8.3 Há distribuição de calçados?	<input type="checkbox"/> sim	<input checked="" type="checkbox"/> não
8.4 Há distribuição de roupas de cama?	<input checked="" type="checkbox"/> sim	<input type="checkbox"/> não
8.5 Há distribuição de toalhas?	<input checked="" type="checkbox"/> sim	<input type="checkbox"/> não
8.6 Periodicidade de substituição do material entregue:		
8.7 Há distribuição de artigos de higiene pessoal?	<input checked="" type="checkbox"/> sim	<input type="checkbox"/> não
	Quais:	

8.8 Há distribuição de artigos de limpeza?	<input checked="" type="checkbox"/> sim	<input type="checkbox"/> não
	Quais:	
8.9 Há distribuição de absorventes para as mulheres?	<input type="checkbox"/> sim	<input checked="" type="checkbox"/> não
8.10 Há distribuição de fraldas, se for o caso?	<input type="checkbox"/> sim	<input checked="" type="checkbox"/> não
8.11 Há local destinado à venda de produtos e objetos permitidos e não fornecidos pela administração? Descrever como é feito o pagamento, controle de preços e destino da receita:	<input type="checkbox"/> sim	<input checked="" type="checkbox"/> não
8.12 Descrever a mobília que compõe as celas:		
8.13 Há sanitário e lavatório em todas as celas?	<input checked="" type="checkbox"/> sim	<input type="checkbox"/> não
8.14 Caso não haja instalações sanitárias na cela, como é garantido o acesso aos banheiros externos?		
8.15 É garantido o acesso ao banheiro no período noturno?	<input checked="" type="checkbox"/> sim	<input type="checkbox"/> não
8.16 Número de pessoas por vaso sanitário	2	
8.17 É garantido a qualquer momento o uso da descarga do vaso sanitário?	<input checked="" type="checkbox"/> sim	<input type="checkbox"/> não
8.18 Há privacidade para uso das instalações sanitárias?	<input checked="" type="checkbox"/> sim	<input type="checkbox"/> não
8.19 Número de pessoas por chuveiro	2	
8.20 É garantido o banho diário?	<input checked="" type="checkbox"/> sim	<input type="checkbox"/> não
8.21 A água é aquecida?	<input checked="" type="checkbox"/> sim	<input type="checkbox"/> não
8.22 É fornecida água potável?	<input checked="" type="checkbox"/> sim	<input type="checkbox"/> não
8.23 A água é racionada?	<input type="checkbox"/> sim	<input checked="" type="checkbox"/> não
8.23.1 Qual a frequência e duração oferecida?	24h/dia	
8.24 Problemas visíveis nas instalações:	<input type="checkbox"/> hidráulico <input type="checkbox"/> elétrica <input type="checkbox"/> edificação <input type="checkbox"/> outros:	

9 – Alimentação		SEMESTRAL
9.1 A alimentação é preparada na própria unidade?	<input checked="" type="checkbox"/> sim	<input type="checkbox"/> não Pelo próprio preso.
9.2 Em caso negativo, de onde provém e qual o custo diário da alimentação por preso?		
9.3 O cardápio é orientado por nutricionista?	<input checked="" type="checkbox"/> sim	<input type="checkbox"/> não
9.4 Qual a quantidade de alimentação fornecida no almoço e janta à pessoa presa (peso)?	A alimentação é distribuída in natura	
9.5 N.º de refeições diárias: 3	9.6 Horários das refeições: a critério do apenado	9.7 Onde as refeições são realizadas? <input checked="" type="checkbox"/> casas <input type="checkbox"/> refeitório <input type="checkbox"/> outro:
9.8 Há controle de qualidade?	<input checked="" type="checkbox"/> sim	Qual: Alimentação preparada pelos internos em cozinha individual. <input type="checkbox"/> não
9.9 Descrever o controle:		

9.10 As refeições são	<input type="checkbox"/> padronizadas <input type="checkbox"/> adaptadas por motivos de: <input type="checkbox"/> saúde <input type="checkbox"/> religiosos <input type="checkbox"/> outros
9.11 Os presos deslocados para audiências e outras atividades externas recebem alimentação e água potável quando saem e quando retornam, independentemente do horário?	<input checked="" type="checkbox"/> sim <input type="checkbox"/> não
9.12 Há outras formas de fornecimento de alimentos?	<input checked="" type="checkbox"/> família <input type="checkbox"/> compra <input type="checkbox"/> outro:

10 – Rotina padrão	SEMESTRAL
---------------------------	------------------

10.1 Tempo diário dentro da cela: 10h	
10.2 Tempo de pátio de sol: Frequência: 14h	10.3 Tempo de visita: 48 horas Frequência: semanal
10.4 Tempo de atividades educacionais: Frequência: ainda não há	10.5 Tempo de atividades laborais: até 8 horas. Frequência: 6dias/semana
10.6 Tempo de atividades religiosas: 3 Frequência: semanal	10.7 Tempo de visita íntima: Frequência:48
10.8 Tempo de atividades esportivas: 2h Frequência: diária	10.8 Tempo das atividades culturais: Frequência: ainda não há.
10.9 Há programa individualizado para o cumprimento da pena?	<input type="checkbox"/> sim <input type="checkbox"/> não
10.10 Em caso positivo, qual a frequência de atualização:	<input type="checkbox"/> mensal <input type="checkbox"/> trimestral <input type="checkbox"/> semestral <input type="checkbox"/> outro:
10.10.1 Quais profissionais participam da elaboração do programa:	
10.10.2 Descreva os procedimentos para elaboração do programa individualizado:	

11 – Assistência à Saúde	SEMESTRAL
---------------------------------	------------------

11.1 Existe unidade básica de saúde do SUS?	<input type="checkbox"/> sim <input checked="" type="checkbox"/> não
11.2 Está integrado à Rede Cegonha do SUS?	<input type="checkbox"/> sim <input checked="" type="checkbox"/> não
11.3 Há distribuição de preservativos?	<input checked="" type="checkbox"/> sim Frequência: mensal <input type="checkbox"/> não
11.4 Há acesso às medicações definidas pelo SUS para farmácias de unidades prisionais?	<input type="checkbox"/> sim <input checked="" type="checkbox"/> não
11.5 Há acesso às medicações prescritas que não estão no pacote SUS?	<input type="checkbox"/> sim <input checked="" type="checkbox"/> não
11.6 Há exames e consultas de ingresso?	<input type="checkbox"/> sim <input checked="" type="checkbox"/> não
11.7 Há pré-natal para presas gestantes?	<input type="checkbox"/> sim <input checked="" type="checkbox"/> não
11.8 Há vacinação regular? Se sim, quais vacinas são oferecidas?	<input checked="" type="checkbox"/> sim <input type="checkbox"/> não

11.9 As pessoas presas têm acesso a médico particular, caso haja a contratação deste profissional por seus familiares?	<input checked="" type="checkbox"/> sim	<input type="checkbox"/> não
11.10 As pessoas presas têm acesso aos exames médicos necessários?	<input checked="" type="checkbox"/> sim	<input type="checkbox"/> não
11.11 Quais trabalhos são realizados para prevenção ou controle de doenças infecto-contagiosas?		
11.12 Há ambulância na unidade?	<input type="checkbox"/> sim	<input checked="" type="checkbox"/> não
11.13 Para que estabelecimentos da rede de saúde as pessoas presas tem acesso, quando necessário?	<input checked="" type="checkbox"/> Unidade Básica de Saúde – UBS <input checked="" type="checkbox"/> Unidade de Pronto Atendimento – UPA <input checked="" type="checkbox"/> Hospital <input checked="" type="checkbox"/> Centro de Atendimento Psicossocial – CAPS <input type="checkbox"/> Outro:	

12 – Assistência à Saúde		ANUAL				
<p>12.1 Programa de necessidades do módulo de saúde por tipo de estabelecimento penal¹¹⁶</p> <p>Assinale na tabela: Ausência (A) Inconforme (I) Conforme (C)</p> <p>Observações:</p>	PROGRAMA DISCRIMINADO ¹¹⁷	Estabelecimentos Penais	P ¹¹⁸ CP	COL	coc	HCTP ¹¹⁹
	Pro-por-ção					
	Sala de recepção e espera	Até 100 presos (10h/sem)				
	Sala de acolhimento multiprofissional					
	Sala de atendimento clínico multiprofissional					
	Consultório de atendimento ginecológico com sanitário ¹²⁰					
	Estoque					
	Dispensação de medicamentos e estoque					
	Cela enfermaria com solário ¹²¹					
	Sanitário para pacientes					
	Consultório de atendimento odontológico	De 101 a 300 presos (20h/semana)				
	Sala multiuso					
	Sala de procedimentos					

	Laboratório de diagnóstico ¹²² De 301 a 700 presos (30h\semana)						
	Sala de coleta de material para laboratório						
	Sala de Raio X						
	Cela de espera	De 701 a 1000 presos (40h\semana)					
	Consultório Médico						
	Sala de curativos, suturas e Posto de Enfermagem						
	Cela de Observação (02 leitos)						
	Central de material esterilizado / expurgo						
	Rouparia						
	Depósito de Material de Limpeza						
	Sanitários para equipe de saúde						

13 – Assistência Jurídica		SEMESTRAL
13.1 Às pessoas presas sem condições financeiras é proporcionada assistência jurídica gratuita e permanente?	<input checked="" type="checkbox"/> sim	<input type="checkbox"/> não
13.2 Em caso positivo, por quem é prestada a assistência?	Defensoria Pública Estadual.	
13.3 A Funai presta assistência jurídica aos presos/internos indígenas?	<input type="checkbox"/> sim	<input checked="" type="checkbox"/> não
13.4 Onde é realizado o contato entre a pessoa presa e o advogado?		
13.5 A Defensoria Pública do Estado comparece com regularidade?	<input type="checkbox"/> sim	<input checked="" type="checkbox"/> não
13.6 Direitos concedidos	Periodicidade:	
a. Saídas temporárias	_____ / mês	
b. Livramento condicional	_____ / mês	
c. Progressões	_____ / mês	
d. Indulto	_____ / ano	

14 – Assistência Laboral		SEMESTRAL
14.1 Há oficinas de trabalho?	<input checked="" type="checkbox"/> sim	Quantidade: 5
	<input type="checkbox"/> não	
14.2 Quantas das oficinas são administradas pelo estabelecimento?	Total: 5	
14.3 Quantas das oficinas são administradas em parceria com a iniciativa privada?	Total: 0	

14.4 Atividade	Quantidade de Envolvidos		Envolvidos Remunerados		Envolvidos Não-Remunerados	
	Mulher	Homem	Mulher	Homem	Mulher	Homem
a. Cozinha		<u>1</u>				<u>1</u>
b. Limpeza		<u>1</u>				<u>1</u>
c. Serviços Administrativos						
d. Oficinas de trabalho		<u>8</u>				<u>8</u>
e. Biblioteca						
f. Fábrica						
g. Agricultura		<u>8</u>				<u>8</u>
h. Artesanato						
i. Pecuária		<u>1</u>				<u>1</u>
j. Outros: Especificar: _____ _____						
14.4.1 Remuneração	Mulher		Homem			
a. Cozinha						
b. Limpeza						
c. Serviços Administrativos						
d. Oficinas de trabalho						
e. Biblioteca						
f. Fábrica						
g. Agricultura						
h. Artesanato						
i. Pecuária						
j. Outros						
14.5 Total de presos ou internos com permissão para trabalho externo:						
14.6 Há avaliação das aptidões e capacidades do preso para sua alocação em determinado trabalho? Em caso positivo, como essa avaliação é realizada?			<input type="checkbox"/> sim	<input type="checkbox"/> não		
14.7 Há avaliação e estímulo ao crescimento profissional que permita a qualificação ou diversificação do trabalho? Em caso positivo, descreva.			<input type="checkbox"/> sim	<input type="checkbox"/> não		

15.1 Programa de necessidades do módulo de educação por tipo de estabelecimento penal¹²³

Assinale na tabela:

Ausência (A)

Inconforme (I)

Conforme (C)

Observações:

PROGRAMA DISCRIMINADO¹²⁴

	P ¹²⁵	CP	COL	coc	HCTP ¹²⁶
Biblioteca		A			
Sala de aula ¹²⁷		A			
Instalação sanitária (pessoa presa)		A			
Sala de professores		A			
Sala de informática		A			
Sala de encontros com a sociedade ¹²⁸		A			

15.2 Indique nas atividades o número de presos envolvidos:

_____ alfabetização

_____ ensino fundamental

_____ ensino médio

_____ profissionalizante

_____ outros:

Especificar: _____

15.3 Os cursos são ministrados por:

Professores do Sistema Penitenciário Estadual

Professores da Secretaria Estadual de Educação

Professores da Secretaria Municipal de Educação

Presos monitores

Voluntários

Outros professores:

Especificar: _____

15.4 Há atividades esportivas?

não

sim Quais:

Onde:

15.5 Há atividades culturais/lazer?	<input type="checkbox"/> não <input type="checkbox"/> sim Quais: Onde:
15.6 Se há biblioteca, como funciona o acesso das pessoas presas aos livros:	Não há biblioteca.

16 – Assistência Religiosa		SEMESTRAL	
16.1 Há visita de religiosos?	<input checked="" type="checkbox"/> sim	<input type="checkbox"/> não	
16.2 Quais denominações visitam o estabelecimento?	<input type="checkbox"/> Espíritas <input checked="" type="checkbox"/> Evangélicos <input type="checkbox"/> Outra:	<input checked="" type="checkbox"/> Católicos <input type="checkbox"/> de Matriz Africana	
16.3 Onde são realizadas as cerimônias religiosas?	Nos respectivos templos (igrejas)		
16.4 É permitida a entrada de objetos que fazem parte da cerimônia?	<input checked="" type="checkbox"/> sim	<input type="checkbox"/> não	
16.5 As necessidades religiosas são consideradas com relação às vestimentas, horários e rotinas?	<input checked="" type="checkbox"/> sim	<input type="checkbox"/> não	

17 – Assistência Social		SEMESTRAL	
17.1 Há recintos adequados para a atividade de assistência social?	<input checked="" type="checkbox"/> sim	<input type="checkbox"/> não	
17.2 Ações de assistência social desenvolvidas:			
Contato com familiares	<input checked="" type="checkbox"/> sim	<input type="checkbox"/> não	
Documentos	<input checked="" type="checkbox"/> sim	<input type="checkbox"/> não	
Benefícios da Previdência Social	<input checked="" type="checkbox"/> sim	<input type="checkbox"/> não	
Ações com os egressos	<input checked="" type="checkbox"/> sim	<input type="checkbox"/> não	
Ações com o SUAS	<input type="checkbox"/> sim	<input checked="" type="checkbox"/> não	
Projetos, se sim, quais:	<input type="checkbox"/> sim	<input checked="" type="checkbox"/> não	

18 – Segurança		SEMESTRAL	
18.1 A segurança interna é realizada por:	<input type="checkbox"/> policiais civis <input type="checkbox"/> terceiros	<input type="checkbox"/> policiais militares <input type="checkbox"/> outros:	<input checked="" type="checkbox"/> agentes penitenciários
18.2 Equipamentos disponibilizados pelos responsáveis pela segurança interna:			
Arma menos letal (bala de borracha)	<input checked="" type="checkbox"/> sim	<input type="checkbox"/> não	
Arma letal	<input checked="" type="checkbox"/> sim	<input type="checkbox"/> não	
Taser	<input type="checkbox"/> sim	<input checked="" type="checkbox"/> não	
Gás de pimenta / lacrimogênio	<input checked="" type="checkbox"/> sim	<input type="checkbox"/> não	
Cacetete / Tonfa	<input type="checkbox"/> sim	<input checked="" type="checkbox"/> não	
Algemas	<input checked="" type="checkbox"/> sim	<input type="checkbox"/> não	
Rádio	<input checked="" type="checkbox"/> sim	<input type="checkbox"/> não	
Alarme	<input type="checkbox"/> sim	<input checked="" type="checkbox"/> não	
Circuito de vigilância interna	<input type="checkbox"/> sim	<input checked="" type="checkbox"/> não	
Outro:	<input type="checkbox"/> sim	<input checked="" type="checkbox"/> não	

18.3 No caso de uso de arma de fogo: Os usuários têm porte de armas? É garantido treinamento periódico?	<input checked="" type="checkbox"/> sim <input type="checkbox"/> não <input checked="" type="checkbox"/> sim <input type="checkbox"/> não
18.4 No caso de emprego de arma de fogo?	<input type="checkbox"/> sim <input type="checkbox"/> não
18.5 No caso de uso de arma tipo <i>Taser</i> os registros de descarga do equipamento são identificados por servidor?	<input checked="" type="checkbox"/> sim <input type="checkbox"/> não
18.6 A segurança externa é realizada por: <input type="checkbox"/> policiais civis <input type="checkbox"/> policiais militares <input checked="" type="checkbox"/> agentes penitenciários <input type="checkbox"/> terceiros <input type="checkbox"/> outros:	
18.7 A escolta externa é realizada por: <input type="checkbox"/> policiais civis <input type="checkbox"/> policiais militares <input checked="" type="checkbox"/> agentes penitenciários <input type="checkbox"/> terceiros <input type="checkbox"/> outros:	
18.8 Há escolta externa específica para área de saúde: <input checked="" type="checkbox"/> sim <input type="checkbox"/> não	
18.9 Existe grupo de intervenção especial vinculado à unidade?	<input checked="" type="checkbox"/> sim <input type="checkbox"/> não
18.10 Caso exista, quem são os envolvidos: <input type="checkbox"/> policiais civis <input type="checkbox"/> policiais militares <input checked="" type="checkbox"/> agentes penitenciários <input type="checkbox"/> terceiros <input type="checkbox"/> outros:	
18.11 Equipamentos disponibilizados para o controle da entrada: Portal detector de metal Raquete detectora de metal Banco detector de metal Raio X Espectômetro Boddy Scanner Outro:	<input type="checkbox"/> sim <input checked="" type="checkbox"/> não <input checked="" type="checkbox"/> sim <input type="checkbox"/> não <input type="checkbox"/> sim <input checked="" type="checkbox"/> não <input type="checkbox"/> sim <input checked="" type="checkbox"/> não <input type="checkbox"/> sim <input checked="" type="checkbox"/> não <input type="checkbox"/> sim <input checked="" type="checkbox"/> não

19 – Disciplina e ocorrências	MENSAL
19.1 Há registro de imposição de sanção disciplinar aos presos?	<input type="checkbox"/> sim <input checked="" type="checkbox"/> não
19.2 Qual a forma adotada para o registro?	<input type="checkbox"/> Livro <input type="checkbox"/> PAD <input type="checkbox"/> Procedimento Eletrônico <input checked="" type="checkbox"/> Outro Não há comissão disciplinar constituída dada à recente retomada das atividades na unidade penal.
19.3 No registro da sanção de natureza grave é anotado o prévio procedimento disciplinar?	<input type="checkbox"/> sim <input type="checkbox"/> não
19.4 Há sanção disciplinar de natureza grave sem instauração do respectivo procedimento?	<input type="checkbox"/> sim <input type="checkbox"/> não
19.5 Toda notícia de falta disciplinar enseja a instauração de procedimento?	<input type="checkbox"/> sim <input type="checkbox"/> não
19.6 A falta disciplinar é reconhecida judicialmente?	<input type="checkbox"/> sim <input type="checkbox"/> não
19.7 São executadas sanções coletivas?	<input type="checkbox"/> sim <input type="checkbox"/> não

19.8 É observado o direito de defesa do preso?	<input type="checkbox"/> sim	<input type="checkbox"/> não
Se sim, em qual fase?	<input type="checkbox"/> fase administrativa	<input type="checkbox"/> fase judicial
19.9 O ato administrativo que determina a aplicação da sanção disciplinar é motivado?	<input type="checkbox"/> sim	<input type="checkbox"/> não
19.10 Quais as condições da cela usada para aplicação de sanção disciplinar?		
19.11 Qual o maior período aplicado de isolamento?	<input type="checkbox"/> 10 dias	<input type="checkbox"/> 20 dias
	<input type="checkbox"/> 30 dias	<input type="checkbox"/> outro:
19.12 Qual o tempo médio de rebaixamento de comportamento ou reabilitação por falta grave?		
19.13 Qual o número de sanções por falta grave (mês)?	0	
19.14 Houve motins ou rebeliões nos últimos 12 meses?	<input type="checkbox"/> sim	<input checked="" type="checkbox"/> não
19.15 Ocorrências nos últimos 12 meses:	Mulheres	Homens
19.16 Fugas (pessoas)		2
19.17 Pessoas evadidas		2
19.18 Saídas temporárias (pessoas)		2
19.19 Mortes naturais		0
19.20 Mortes por homicídio		0
19.21 Mortes acidentais		0
19.22 Mortes por suicídio		0
19.23 Incidentes com funcionários (pessoas)		0

20 – Visitas		SEMESTRAL
20.1 A visita social ocorre regularmente?	<input checked="" type="checkbox"/> sim	162reqüência: semanal
	<input type="checkbox"/> não	
20.2 Quantas pessoas podem ser cadastradas por preso para realizarem a visita?	<input type="checkbox"/> 1 ou 2	<input checked="" type="checkbox"/> 3 ou 4
	<input type="checkbox"/> 5 ou 6	<input type="checkbox"/> 6 ou 7
	<input type="checkbox"/> 8 ou mais	
20.3 Quantas pessoas podem realizar a visita por vez?	<input type="checkbox"/> 1 ou 2	<input checked="" type="checkbox"/> 3 ou 4
	<input type="checkbox"/> 5 ou 6	<input type="checkbox"/> 7 ou 8
	<input type="checkbox"/> 9 ou mais	
20.4 Qual o local que ocorre a visita social:	<input type="checkbox"/> pátio de visita	<input type="checkbox"/> pátio do banho de sol
	<input checked="" type="checkbox"/> casas	<input type="checkbox"/> outro:
20.5 Há local específico para visita de crianças?	<input type="checkbox"/> sim	<input checked="" type="checkbox"/> não
20.6 Há permissão para visitas íntimas?	<input checked="" type="checkbox"/> sim	162reqüência: semanal _____
	<input type="checkbox"/> não	
20.7 Há permissão para visitas íntimas homoafetivas?	<input checked="" type="checkbox"/> sim	<input type="checkbox"/> não
20.8 Qual o local que ocorre a visita íntima?	<input type="checkbox"/> módulo de visita íntima	
	<input type="checkbox"/> pátio do banho de sol	
	<input type="checkbox"/> celas	<input type="checkbox"/> outro:
20.9 Quais os procedimentos de revista dos visitantes?	<input type="checkbox"/> mecânica(detector de metais, raquetes, banco, espectômetro)	
	<input checked="" type="checkbox"/> manual sem desnudamento	
	<input type="checkbox"/> com desnudamento	

	<input type="checkbox"/> outro:
20.10 É permitida a visita de menores de 18 anos?	<input checked="" type="checkbox"/> sim <input type="checkbox"/> não

21 – Relato das pessoas presas ou de funcionários		MENSAL
21.1 Há reclamações sobre quais aspectos:	<input type="checkbox"/> Instalações <input type="checkbox"/> Assistência Jurídica <input type="checkbox"/> Assistência Saúde <input type="checkbox"/> Assistência Educacional <input type="checkbox"/> Assistência social <input type="checkbox"/> Atividades Esportivas <input type="checkbox"/> Lazer <input type="checkbox"/> Visita <input type="checkbox"/> Maus tratos ou tortura <input type="checkbox"/> Outros:	
21.2 No caso de maus tratos ou tortura, há indícios dos fatos relatados?	<input type="checkbox"/> Não <input type="checkbox"/> Sim <ul style="list-style-type: none"> <input type="checkbox"/> Ferimentos no corpo <input type="checkbox"/> Marcas de projéteis nas celas ou outros ambientes <input type="checkbox"/> Relatos idênticos em diferentes alas <input type="checkbox"/> Nas datas dos eventos houve cancelamento de visita, entrada de grupos especiais de intervenção, transferência de presos, movimentações noturnas ou outra situação atípica <input type="checkbox"/> Locais característicos como ambiente de castigo (sem colchão, sem sanitário, sem iluminação, sem ventilação, sujos, com insetos, entre outros aspectos) <input type="checkbox"/> Uso de bala clava (capuz) <input type="checkbox"/> Outros: 	
21.3 Quais providências foram tomadas para apurar os fatos até o momento?	<input type="checkbox"/> Exame de corpo de delito <input type="checkbox"/> Denúncia formalizada ao Juiz ou Ministério Público <input type="checkbox"/> Inquérito <input type="checkbox"/> Instauração de procedimento administrativo <input type="checkbox"/> Outro:	
21.4 Quais providências serão tomadas para apurar os fatos a partir de agora?	<input type="checkbox"/> Exame de corpo de delito <input type="checkbox"/> Denúncia formalizada ao Juiz ou Ministério Público <input type="checkbox"/> Inquérito <input type="checkbox"/> Instauração de procedimento administrativo <input type="checkbox"/> Outro:	
21.5 Há orientação no estabelecimento quanto à forma de acessar:	<input type="checkbox"/> Ouvidoria <input type="checkbox"/> Corregedoria <input type="checkbox"/> Disque 100 <input type="checkbox"/> Outro:	<input type="checkbox"/> Conselho da Comunidade <input type="checkbox"/> Conselho Penitenciário <input type="checkbox"/> Comissão de DH da OAB

21.6 Outras informações:

22 – Diversos		SEMESTRAL	
22.1 No momento da inclusão da pessoa presa, há explicações sobre o funcionamento do estabelecimento?	<input checked="" type="checkbox"/> sim	<input type="checkbox"/> não	
22.2 No momento da inclusão da pessoa presa, há explicações sobre direitos e deveres do preso?	<input checked="" type="checkbox"/> sim	<input type="checkbox"/> não	
22.3 Quando se aproxima a liberdade há algum trabalho realizado para preparação do preso?	<input type="checkbox"/> sim	Frequência: _____	<input checked="" type="checkbox"/> não
22.4 É permitida a entrada de jornais e revistas?	<input checked="" type="checkbox"/> sim	<input type="checkbox"/> não	
22.5 Como funciona o envio e recebimento de correspondências?			
22.6 As pessoas presas têm acesso a telefone público?	<input type="checkbox"/> sim	<input checked="" type="checkbox"/> não	
22.7 Há alistamento, transferência e revisão eleitoral de presos provisórios?	<input type="checkbox"/> sim	<input checked="" type="checkbox"/> não	
Motivo:			
22.8 É permitido o uso de:			
a. Rádio/Aparelho de Som	<input checked="" type="checkbox"/> sim	<input type="checkbox"/> não	
b. TV	<input checked="" type="checkbox"/> sim	<input type="checkbox"/> não	
c. Vídeo/DVD	<input checked="" type="checkbox"/> sim	<input type="checkbox"/> não	
d. Geladeira	<input checked="" type="checkbox"/> sim	<input type="checkbox"/> não	
e. Fogão/Fogareiro/Mergulhão/Rabo Quente	<input checked="" type="checkbox"/> sim	<input type="checkbox"/> não	
f. Ventilador	<input checked="" type="checkbox"/> sim	<input type="checkbox"/> não	
g. Outros:			
22.9 Há organizações não governamentais atuando no estabelecimento?	<input checked="" type="checkbox"/> sim	<input type="checkbox"/> não	
22.10 Se existe, em quais áreas:	<input type="checkbox"/> gestão	<input type="checkbox"/> educação	
	<input type="checkbox"/> saúde	<input type="checkbox"/> assistência social	
	<input type="checkbox"/> trabalho	<input checked="" type="checkbox"/> religiosa	
	<input type="checkbox"/> comunicação	<input type="checkbox"/> cidadania	
	<input type="checkbox"/> reciclagem	<input type="checkbox"/> manutenção	
	<input type="checkbox"/> Outras:		

Qual a frequência:	<input type="checkbox"/> diária	<input checked="" type="checkbox"/> semanal
	<input type="checkbox"/> quinzenal	<input type="checkbox"/> mensal
	<input type="checkbox"/> esporádico	<input type="checkbox"/> outro:
22.11 Como é tratado o lixo produzido no estabelecimento?	<input type="checkbox"/> separado	<input type="checkbox"/> reciclado
	<input type="checkbox"/> não é recolhido	<input type="checkbox"/> coleta municipal
	<input checked="" type="checkbox"/> outro: aterro	

23 – Inspeções		MENSAL	
23.1 O estabelecimento é inspecionado regularmente por:			
a. Juiz Corregedor	<input checked="" type="checkbox"/> sim	Frequência: mensal _____	<input type="checkbox"/> não
b. Juiz de Execução	<input checked="" type="checkbox"/> sim	Frequência: mensal _____	<input type="checkbox"/> não
c. Ministério Público	<input checked="" type="checkbox"/> sim	Frequência: mensal _____	<input type="checkbox"/> não
d. Defensor Público	<input type="checkbox"/> sim	Frequência: _____	<input checked="" type="checkbox"/> não
e. Conselho Penitenciário	<input type="checkbox"/> sim	Frequência: _____	<input checked="" type="checkbox"/> não
f. Conselho da Comunidade	<input type="checkbox"/> sim	Frequência: _____	<input checked="" type="checkbox"/> não
g. Conselho Estadual de Direitos Humanos ou Comitê Estadual de Combate à Tortura	<input type="checkbox"/> sim	Frequência: _____	<input checked="" type="checkbox"/> não
c. Comissão de Direitos Humanos da OAB	<input type="checkbox"/> sim	Frequência: _____	<input checked="" type="checkbox"/> não
h. Pastoral Carcerária	<input type="checkbox"/> sim	Frequência: _____	<input type="checkbox"/> não
i. Outros:			

24 – Valoração sobre os itens inspecionados		SEMESTRAL			
Item avaliado	Ótimo 10-9	Bom 8-7	Regular 6-4	Ruim 3-0	Não avaliado
24.1. Estrutura predial	x				
24.2 Manutenção		x			
24.3 Limpeza		x			
24.4 Ventilação das celas	x				
24.5 Iluminação das celas					
24.6 Insolação das celas					
24.7 Cozinha	x				
24.8 Refeitório	x				
24.9 Assistência à saúde				x	
24.10 Assistência à educação					x
24.11 Assistência jurídica		x			
24.12 Assistência social				x	

24.13 Atividades laborais		x			
24.14 Cella para isolamento/seguro					
24.15 Cella de sanção disciplinar					
24.16 Local de visita social		x			
24.17 Local de visita íntima		x			
24.18 Pátio de sol	x				
24.19 Alojamento dos agentes	x				
24.20 Segurança	x				
24.21 Procedimentos da unidade					x

11. Reunião com as autoridades locais

No dia 16 de setembro de 2016, na Escola Superior de Advocacia (ESA) da Ordem dos Brasil, Seccional do Estado do Mato Grosso foi realizada reunião com órgãos da execução penal, autoridades e convidados, na qual foram abordadas algumas questões observadas durante as inspeções e ouvidas as dificuldades e avanços relativos ao sistema prisional do estado.

A reunião começou com a introdução da Ouvidora Maria Gabriela que explanou sobre o motivo e importância da visita de inspeção e esclareceu a forma de seleção das cidades e unidades penais. Além disso, enfatizou que as ações da Ouvidoria e do CNPCP são colaborativas, em uma tônica de parceria na medida em que todos os órgãos da execução penal são corresponsáveis pelo sistema prisional.

Ademais, agradeceu por todo o apoio logístico da Secretaria e pela transparência demonstrada pelos diretores das unidades e pela comitiva designada para acompanhar a inspeção.

Em seguida, o Conselheiro Arthur Corrêa da Silva destacou o trabalho realizado no Centro de Ressocialização de Várzea Grande, e pontuou que os próprios custodiados teceram elogios para a administração e trabalho dos servidores de carreira.

Por sua vez, intercedeu para que houvesse o retorno da cantina tendo em vista que os recursos da mesma eram revertidos para a unidade e, a notícia de que haveria licitação para seu gerenciamento poderia trazer prejuízos não só para aquela unidade quanto para todas as demais do sistema. Além disso, ressaltou a inovação do estado em destinar uma colônia agrícola para presos do regime fechado e disse que o modelo servia como exemplo a ser replicado em outros estados. Por fim, sugeriu a informatização dos prontuários de saúde e a instalação de programa para o controle de entrada e saída de medicamentos nas unidades.

A Conselheira Maria Gabriela mencionou sobre as reclamações dos apenados relacionadas a assistência à saúde e sobre a necessidade de que a Secretaria articule ações para o fomento da adesão dos municípios ao PNAISP. Referiu-se ainda à problemática observada quanto aos custodiados que cumprem medida de segurança ressaltando a importância de reprogramar a porta de entrada e de saída e repensar sobre o espaço de tratamento destinado ao ofício.

Em sequência, houve a apresentação de parte dos presentes que teceram suas considerações. O magistrado Geraldo Fidelis, enfatizou a questão da superlotação. Posteriormente, congratulou a administração prisional pelo progresso feito na construção de escolas para as pessoas presas. Outrossim, elogiou o corpo de funcionários de Várzea Grande e solicitou o retorno da cantina.

Dando prosseguimento, a Procuradora da República Ludmila Bortoleto agradeceu pela

manifestação de apoio demonstrada pelo Secretário ao Conselho Penitenciário em reunião realizada visto que dispôs a viabilizar o transporte necessário para a locomoção dos membros ao interior do estado.

Em sua fala, o Promotor de Execução Penal Rubens A. de Paula manifestou que gostaria de saber o que o Depen teria para oferecer de concreto ao estado. Informou que já participou de diversas reuniões de igual teor com outros representantes do Departamento, mas que não é oferecido nenhum plano de ação concreto, nenhuma verba. Citou, por exemplo, que nunca se pensou em um modelo de ação para a desintoxicação de custodiados.

Sobre o assunto, o magistrado Jorge opinou que deveria haver um tratamento químico para pedofilia e que, em casos como esses, acredita que condenar não é solução visto que não há programa de ressocialização capaz de modificar a tendência de cometer crimes na área sexual.

O Conselheiro Arthur ressaltou que a superlotação é a origem de todos os problemas e que a solução da questão perpassa por várias frentes de trabalho a fim de que se restrinja a porta de entrada do sistema e se amplie a porta de saída, com destaque, na primeira frente, para a audiência de custódia.

Nesse sentido, a Ouvidora Maria Gabriela elogiou a iniciativa da política extramuros fomentada pelo judiciário em parceria com a Secretaria, principalmente no que tange ao aspecto da aplicabilidade aos apenados do regime fechado.

A advogada Sibebe, servidora da Administração Penitenciária enfatizou a relevância de todos os cargos da Secretaria Adjunta de Administração Penitenciária serem ocupados por servidores de carreira. Nessa toada, o Secretário Adjunto da pasta, agente penitenciário Fernando Lopes reforçou a ideia e solicitou um modelo do Depen de programa de qualidade de vida do servidor, tendo em vista o adoecimento psicológico verificado entre os agentes penitenciários.

Outrossim, demandou uma grade curricular de qualificação do servidor que pudesse tratar de temas sensíveis como o uso progressivo da força, padronização de procedimentos de segurança e opinou que, a qualidade de vida do servidor é tema intimamente ligado à qualificação profissional. Ao final, sugeriu que o Depen elaborasse um protótipo de unidade produtiva com laborterapia.

A Ouvidora mencionou que o Depen contratou consultorias via PNUD para auxiliar na formatação de diversos produtos capazes de servir como paradigma para os estados e finalizou agradecendo a presença de todos.

O comparecimento das autoridades foi registrado através de lista de presença, anexa a este relatório.

12. Considerações e conclusões

A partir da visita às unidades do sistema prisional do Mato Grosso, pode-se verificar as seguintes especificidades:

- a) **Valorização dos servidores do sistema prisional:** com exceção do cargo de Secretário de Estado de Justiça e Direitos Humanos os demais são ocupados por servidores, tais como chefias, direção das unidades até a Secretaria Adjunta de Administração Penitenciária. Foi relatado ainda que durante o período da inspeção ocorria uma série de palestras oferecidas em parceria com o Tribunal de Justiça. Tais medidas incentivam o crescimento profissional e promovem a valorização da carreira.
- b) **Reestruturação física das unidades promovidas pelos gestores (servidores de carreira):** pelo que foi noticiado, averiguado por fotos e *in loco*, após a assunção das direções das unidades por partes dos agentes penitenciários foram promovidas diversas melhorias nas instalações dos estabelecimentos penais, investimentos em projetos de qualidade de vida para os servidores e criação de novos espaços aos apenados destinados ao trabalho, estudo dentre outros.

Para exemplificar, na Penitenciária de Rondonópolis, foi destinado e equipado um local para servir de academia além de ter sido construído um campo de futebol com arquibancada para competições entre servidores. Por sua vez, na Penitenciária Central, foi reformada uma edificação para treinamento de tiro, intervenção prisional e construídas salas de aula para os presos.
- c) **Ausência de estabelecimento penal em regime de cogestão:** devido aos problemas derivados desse modelo de gestão verificados ao longo do país, não é indicado como paradigma a ser replicado.
- d) **Estratégia para angariar recursos financeiros:** as gestões das unidades prisionais em sua maioria constituíram cantinas que são geridas por associação formadas por servidores cuja receita é destinada para suprir as necessidades excepcionais de despesa material das unidades, realizar manutenções e investir em ações de qualidade de vida para o servidor.
- e) **Realização de toda a demanda de trabalho por servidores de carreira:** diferentemente do que se observa em outros estados, os agentes penitenciários assumiram de forma satisfatória todos os aspectos de segurança e custódia necessários ao andamento dos trabalhos nos estabelecimentos prisionais. De forma que, as escoltas, vigilância das torres e demais

atividades de segurança são exercidas sem a necessidade de auxílio de nenhuma outra força policial.

- f) **Banho de sol durante todo o período matutino e vespertino:** com ressalva da Cadeia Pública de Jaciara, todos os estabelecimentos visitados ofertam banho de sol durante o dia todo, seja dentro das celas ou nas alas - nas quais há incidência de sol. Assim, minimizam-se os impactos da superlotação, em especial verificada nas Penitenciárias, na medida em que se evita a clausura em celas cheias.
- g) **Utilização de monitoramento eletrônico como alternativa ao semiaberto:** no estado não há estabelecimento prisional para o semiaberto tendo em vista o investimento da administração penitenciária em tornozeleiras eletrônicas e do judiciário em políticas de desencarceramento, decidindo pelo monitoramento eletrônico como alternativa à prisão aos condenados que alcançam a progressão.
- h) **Exame criminológico como condição para progressão de regime:** os magistrados fazem uso de exame criminológico como ferramenta para a mensuração do nível de periculosidade da pessoa presa como dado importante na prolação da decisão de progressão de regime.
- i) **Oferta de trabalho e estudo externo aos apenados do regime fechado:** em parceria com o judiciário, é disponibilizado aos apenados do fechado a oportunidade de trabalho e estudo extramuros com o uso da tornozeleira. Além disso, a SEJUDH fomentou junto às demais secretarias de estado a contratação de mão-de-obra dos recuperandos para laborarem nas repartições estaduais.

Ademais, há oferta de trabalho intramuros em diversas áreas como manutenção, agricultura, cozinha, serralheria, artesanato dentre outros, e a colônia agrícola existente no estado é destinada para condenados do fechado.

- j) **Destinação de freezer para gelar água e refrigerante aos apenados:** foi possível perceber a medida em todas as unidades verificadas. A conduta demonstra sensibilidade em relação ao clima do estado e não representa, inicialmente, nenhum risco à segurança. Observou-se ainda que, ao contrário do que ocorre em outros estados se ouviu pouca reclamação dos apenados sobre a comida oferecida, preparada por empresa terceirizada. Talvez, tal fato se deva ao fácil acesso dos custodiados a outros tipos de alimentação vendidas pela cantina, bem como pela permissão de uso de “mergulhões” nas celas para o preparo de refeições.
- k) **Preocupação com as minorias:** evidencia-se cuidado da administração com a população LGBT e evangélica permitindo que possam conviver com suas características peculiares sem assédios por parte da massa carcerária. Entretanto, não há política de acolhimento para a

pessoa indígena.

- l) **Instauração de procedimento disciplinar apenas para apuração de faltas graves:** via de regra não se usa o processo administrativo disciplinar salvo em casos raros de cometimento de faltas graves.
- m) **Não disponibilização de fardamento, coturnos e coldres de uso pessoal aos servidores:** pelos relatos, a administração penitenciária não fornece e nem repõe os referidos itens aos servidores. Houve reclamação também de que os cursos de aperfeiçoamento profissional não são disponibilizados para todos os interessados e sim, aos indicados pela direção das unidades.
- n) **Baixa remuneração dos servidores:** houve relatos de baixa remuneração dos servidores, falta de atualização do RGA e ausência de convênio da instituição com empresas de plano de saúde, de assistência odontológica e psicológica.
- o) **Ausência de distribuição e/ou reposição de uniformes, material de higiene e limpeza, calçados, roupas de cama e toalhas:** quando se verificou a entrega de peças de roupas, esta ocorreu quando da chegada do custodiado ao estabelecimento penal, entretanto, embora haja desgaste com o tempo de uso, não há reposição do uniforme pela administração penitenciária. No que diz respeito ao material de higiene, devido ao baixo quantitativo presente nas unidades, é priorizado o apenado que não recebe visitas.
- p) **Falta de cama e colchão para todos os apenados:** a situação foi constatada em quase todas as unidades visitadas, entretanto, com maior gravidade na Penitenciária Central em que há presos dividindo a mesma cama.
- q) **Mínima oferta do espaço do pátio de banho de sol aos apenados:** embora muitas unidades disponham de imenso pátio de sol informações obtidas dão conta de que os mesmos, em regra, são utilizados apenas para a alocação dos presos por ocasião das revistas de celas.
- r) **Não utilização de pórtico detector de metais ou de aparelhos de raio-x:** no acesso das unidades não se verificou o emprego dos equipamentos, com exceção do Centro de Custódia. E, em algumas, foi observada a prática de revista íntima.
- s) **Ausência de módulos de visita íntima e social:** as visitas social e íntima são realizadas via de regra nas celas.
- t) **Reclamação quanto à assistência jurídica e a saúde prestadas:** houve reclamação de falta de assistência jurídica, de remédios e relatos de dificuldade na obtenção de atendimento médico. Além disso, constatou-se a falta de sistema informatizado tanto para o registro de prontuários médicos quanto para a entrada e saída de medicamentos das farmácias.
- u) **Aproximação familiar x assistências:** foi possível observar que, embora as cadeias públicas

setoriais promovam um maior contato do preso e do servidor com seus familiares via de regra não oferecem as mesmas oportunidades de trabalho, estudo e de assistência à saúde para os custodiados.

v) **Ausência do projeto de remição pela leitura:** não houve referência ao projeto em tela.

Centro de Custódia

O estabelecimento é destinado a uma população diferenciada, qual seja, pessoas presa provisoriamente que tenham nível superior. Assim, a especificidade encontrada é um excessivo número de advogados em comparação aos estabelecimentos convencionais.

A unidade possui 25 custodiados em um universo de 40 vagas. Os apenados praticam esportes três vezes por semana na quadra e não são ofertadas oficinas de trabalho.

Centro de Ressocialização de Cuiabá

O grande destaque do estabelecimento é o investimento em trabalho, totalizando 220 reeducandos que exercem atividades tais como marcenaria, artesanato, polimento de chifre, horta, jardinagem, criação de galinhas dentre outras. Os presos elogiaram o tratamento dispensado aos seus familiares e visitantes, além de demonstrarem boa interação com o Diretor que adentrou nas alas com as celas abertas e sem equipe de segurança.

Conta a unidade com um pavilhão denominado do arco-íris destinado à população LGBT que, devido a uma política propagada de respeito e boa convivência entre todos, circula na área de trabalho em contato com os demais apenados e divide corredor com a população evangélica havendo um clima amistoso entre eles.

Como é o único local que apresenta esse módulo específico, muitos apenados LGBTs são transferidos de outras unidades para o estabelecimento tanto do interior para a capital.

Não foi possível fazer uma melhor análise detalhada do setor de saúde pois o mesmo se encontrava trancado no horário da visita - por volta das 17 horas.

Penitenciária Central do Estado

A unidade possui um anexo onde funciona um hospital psiquiátrico. Nele são desenvolvidas a arteterapia e o crochê para passar o tempo dos pacientes. No caso de internos estrangeiros, não é notada

a presença dos consulados para prestação de auxílio.

Haja vista suas condições estruturais e assistenciais há questionamentos se o local deve permanecer em funcionamento ou não, tanto por parte do setor de saúde quanto pela Defensoria Pública que havia solicitado sua interdição parcial.

Em razão do Hospital Psiquiátrico do estado ser considerado ruim houve relato de episódio de criminalização de um indivíduo em estado de surto – que não havia cometido delito – apenas para que pudesse ser acompanhado na unidade.

Ademais, apenados que apresentam problemas psicológicos nas unidades do interior do estado são transferidos para o anexo que inicialmente serviria para receber apenas os custodiados que devem cumprir medida de segurança na capital. Vislumbra-se ainda uma tendência de internação de pessoas que deveriam cumprir tratamento ambulatorial.

Além do mais, a desinternação se afigura como um problema na medida em que algumas famílias não querem receber os parentes de volta após a alta.

Com relação aos servidores há reclamação no que diz respeito a ausência de ar-condicionado nos alojamentos.

No que tange à Penitenciária a situação da superlotação é preocupante – para exemplificar, em uma ala que cabem 96 presos há 415 – o que gera problemas em diversos aspectos como higiene, propagação de doenças dentre outros.

A unidade possui espaços subaproveitados que poderiam ser reformados para melhor distribuição dos presos. Outra estratégia seria a liberação do pátio de sol para uso ao longo do dia, ainda que para tal fosse preciso desenvolver um mecanismo de acesso que não exija a presença de servidores.

No transcorrer da inspeção houve muita reclamação sobre a área da saúde, quantitativo de médicos e remédios insuficientes além de denúncias graves de apenados que teriam perdido membros do corpo por desídia do corpo de funcionários. Somado a isso, os equipamentos dos dentistas estão estragados.

O estabelecimento possui cães farejadores, canis, centro de treinamento de tiro e intervenção prisional. A direção reformou um espaço ampliando o quantitativo de salas de aula que são destinadas para a população evangélica. Outrossim, planeja a construção de igual espaço em outra ala para a ampliação da oferta de estudo.

Os internos solicitaram autorização para entrada na unidade com material para artesanato, tapetes, EVA para a confecção de caixas térmicas, cursos profissionalizantes, dentre outros.

Denunciaram que se o preso vier “da rua” para a Penitenciária tem direito ao kit com uniforme e itens de higiene mas se vier de outra unidade, não.

Além disso, foram citadas as seguintes questões:

- Racionamento de água;
- Mais de 5 meses sem utilização da quadra e ausência de bebedouro;
- Feijão com caramujo e arroz azedo;
- Visitas de 10 em 10 dias;
- Superlotação das alas em dias de visitas visto que nas ocasiões soma-se o número de presos com o de visitantes;
- Muitos custodiados com penas cumpridas e outros sem cálculo de pena;
- Necessidade de mais vagas de trabalho e estudo.

Penitenciária Feminina Ana Maria do Couto

A direção com apoio da Administração Penitenciária tem feito inúmeras ações no sentido de aprimorar os espaços da unidade, quais sejam:

- Processo seletivo para a contratação de 3 ginecologistas e 1 ortopedista para o setor de saúde;
- Construção de amplo espaço para creche e acomodação de presas gestantes;
- Desenvolvimento de mecanismo de acesso das presas ao refeitório que atualmente não é utilizado;
- Disponibilização de oportunidades de trabalho e laborterapia como crochê e artesanato, tendo 20 trabalhadoras extramuros;
- Alimentação diferenciada para as custodiadas que querem fazer dieta para emagrecer.

Dentre os problemas relatados pode-se destacar:

- Não fornecimento de absorventes, calças para frio, cobertores, copos e colheres;
- Não reconhecimento por parte do SUS do setor de saúde como unidade básica;
- Pouca opção de medicamentos “só dipirona”;
- Falta de camas;
- Ausência de assistência por parte da defensoria pública;
- Comida com óleo, feijão com caramujo.

Penitenciária de Rondonópolis Major Eldo Sá Corrêa

Sob a gestão de um agente penitenciário e através dos recursos administrados pela associação provenientes da cantina foram realizadas dentre outras as seguintes melhorias: construção de campo de

futebol, de marcenaria, estacionamento coberto para os servidores, reforma dos banheiros da unidade, do espaço para academia com instalação de equipamentos para musculação, revitalização da entrada da unidade, da horta, do local de espera para as visitas, do refeitório, retirada de entulhos e pintura da unidade.

No que diz respeito ao setor de saúde há médicos com autonomia para troca de medicamentos e controle de tuberculose e aids. Os medicamentos da farmácia são solicitados aos estados e posteriormente aos municípios, via defensoria pública. É permitido à família levar o que falta e em alguns casos a associação custeia.

O setor de assistência social da unidade acompanha os presos até a cidade através de escolta para abertura de contas em bancos e recebimento de benefícios. Além disso, confecciona relatório para indicação de atividade laboral.

Na unidade há amplo investimento em estudo e trabalho. Dois presos realizam faculdade com uso da tornozeleira e outros dois pretendem prestar prova no segundo semestre. Ainda assim, muitos custodiados demandaram oportunidades.

Ademais, houve reclamações nos seguintes aspectos: humilhação das visitantes que chegam meia-noite/uma hora da madrugada e aguardam até 11 horas da manhã para adentrarem na unidade além de serem submetidas a revistas íntimas; demora ou dificuldade para conseguir atendimento com as assistentes sociais e psicólogas, para tirar documentos; dentista só realiza extração; faltam medicamentos, assistência médica; ausência de atendimento da defensoria pública e ministério público nas alas; realização de revista semanal nas celas pelo GIR ou SOE nas quais apanham e são submetidos à inalação de gás de pimenta; dependendo do plantão há xingamento dos agentes; aplicação de sanções coletivas e mau-cheiro do lixão. Por fim, alguns solicitaram cumprir pena na comarca de origem.

No que tange aos servidores, relataram alguns problemas no alojamento masculino como a presença de mosquitos e infiltração, ausência de camas, falta de manutenção e de pintura. Quanto a este item relataram a necessidade de pintura também no alojamento feminino.

Cadeia Pública Feminina de Rondonópolis

As apenadas são soltas as 6 horas da manhã e são recolhidas às 18 horas. A Cadeia está abaixo da sua capacidade total e é considerada pelas servidoras como um ambiente tranquilo e de relacionamento cordial com as presas.

Foi mencionado que a defensoria pública atende pessoa por pessoa individualmente. Ademais, as custodiadas possuem acesso à geladeira e televisão.

O que gera insatisfação por parte das apenadas é o excesso de obstáculos para o acesso de visitas e a carência de oportunidades para remição.

Cadeia Pública de Jaciara

O lugar é monitorado por câmeras. Foi possível notar que a unidade prima pela segurança, possui um baixo efetivo e comporta em uma mesma ala tanto presos convencionais quanto os do seguro e os de prisão por não pagamento de pensão alimentícia - o que restringe a possibilidade de que os custodiados dividam o mesmo ambiente de cela e pátio de sol. Por essa circunstância, algumas celas têm poucas pessoas e outras, estão superlotadas.

Diferentemente dos demais locais visitados, nesta Cadeia não há possibilidade de se tomar sol nas celas e, como não há divisão entre as celas e o pátio de sol, não há alas para que os apenados fiquem soltos. Entretanto, a unidade comporta adaptações de portões e grades que possibilitariam, ainda que com baixo efetivo, a passagem dos presos para usufruírem de maior tempo de pátio de sol.

A entrega de alimentos por parte dos familiares – até dois quilos - ocorre na segunda e as visitas aos domingos. Houve relatos de que em algumas ocasiões há a mistura do “jumbo” dos mesmos com sabão em pó. Quando da entrada da pessoa na unidade há entrega de uniforme, todavia, adiante, não ocorre reposição.

Os custodiados reclamaram do tratamento dos agentes com eles e com os seus familiares, inclusive informaram a realização de revista com desnudamento. Além disso, não há banheiro para utilização dos visitantes durante o período de visitas.

Ressaltaram ainda a vedação a entrada de cartas e fotos na unidade, a baixa oferta de trabalho e a ausência de possibilidade de estudo da quarta série em diante.

Conclusão

Irregularidades encontradas, em uma ou mais unidades, com base na Lei n.º 7.210/84 (Lei de Execução Penal - LEP), Constituição Federal/88, Lei n.º 8.069/90 (Estatuto da Criança e do Adolescente - ECA), Resoluções do Conselho Nacional de Política Criminal e Penitenciária – CNPCP, Lei n.º 9.455/97 (Crimes de Tortura), Lei 10.172/2011 – Plano Nacional de Educação, e Portaria Interministerial - Saúde e Justiça - n.º 1.777/2003.

x	Ocupação total superior à capacidade da unidade (art. 85 da LEP)
x	N.º de presos por cela superior ao n.º definido em lei (art. 88 da LEP)
x	Presença de pessoas com idade acima de 60 anos junto aos demais presos (art. 82, § 1º da LEP)

x	Irregularidade na distribuição dos presos nas celas, com presença de presos provisórios junto a presos condenados e presos primários com reincidentes (art. 84, § 1º da LEP, art. 7º da Resolução n.º 14/94 do CNPCP)
x	Falta de programa individualizador da pena privativa de liberdade (art. 6º da LEP)
x	Existência de pessoas presas por medida de segurança cumprindo pena junto aos demais presos (anexo da Resolução n.º 05/2004 do CNPCP, e art. 4º, Resolução n.º 12/2009 do CNPCP)
	Presença de adolescentes no estabelecimento (arts. 123 e 185 do ECA);
	Presença de mulheres em ambientes de homens (art. 82, § 1º da LEP)
	Presença de agentes do sexo masculino nas dependências internas dos estabelecimentos penais femininos (art. 83 § 3º da LEP)
x	Inexistência de berçário para crianças nas unidades prisionais femininas (art. 83 § 2º da LEP, e art. 10, Resolução n.º 4/2009 do CNPCP)
x	Ausência de seção para gestante e parturiente nos estabelecimentos penais femininos (art. 89 da LEP)
x	Ausência de creche para abrigar crianças entre 06 meses e 7 anos nos estabelecimentos penais femininos (art. 89 da LEP)
x	Ausência ou número insuficiente de camas individuais (art. 8º, § 2º da Resolução n.º 14/94 do CNPCP)
	Condições precárias de higiene e limpeza das celas (art. 9º da Resolução n.º 14/94 CNPCP)
	Falta de cardápio alimentar orientado por nutricionistas (art. 13 da Resolução n.º 14/94 do CNPCP)
	N.º de refeições por dia inadequado às necessidades dos presos (art. 13 da Resolução n.º 14/94 do CNPCP)
	Roupas fornecidas pelo estabelecimento impróprias às condições climáticas (art. 12, caput, da Resolução n.º 14/94 do CNPCP)
x	Roupas sujas e/ou em mau estado de conservação (art. 12, § 2º da Resolução n.º 14/94 do CNPCP)
	Inexistência de local para aquisição de produtos permitidos para higiene pessoal, mas não fornecidos pela administração (art. 13 da LEP)
	Inexistência de sanitário na própria cela (art. 88, caput, da LEP)
x	Falta de assistência jurídica regular aos presos carentes (arts. 15, 16 e 41, VII da LEP)
x	Ausência de instalação destinada à Defensoria Pública (art. 83 § 5º da LEP)
x	Inexistência de local destinado a atividades de estágio para universitários (art. 83, § 1º da LEP)
	Inexistência de curso de alfabetização (art. 40, p. un. da Resolução n.º 14/94 do CNPCP)
	Inexistência de educação de ensino fundamental (art. 18 da LEP, meta 17 da Lei 10.172/2001)
	Inexistência de educação de ensino profissional (art. 19 da LEP, meta 17 da Lei 10.172/2001)
x	Ausência de biblioteca (art. 21 da LEP)
x	Não oferecimento de atividade física e/ou recreação (art. 23, IV e art. 41, V e VI da LEP, art. 14 da Resolução n.º 14/94 do CNPCP)
	Ausência de sala de aula para cursos básico e profissionalizante (art. 83 § 4º da LEP)
x	Falta de serviço de assistência social (arts. 22 e 41, VII da LEP)
	Inexistência de cursos de qualificação para o servidor penitenciário (art. 77, § 1º da LEP e art. 49 da Resolução n.º 14/94 do CNPCP)

x	Ausência de equipe de saúde própria nas unidades com mais de 100 presos (art. 8º da Portaria Interministerial - Saúde e Justiça - n.º 1.777, de 09/09/2003)
x	Não disponibilização dos medicamentos básicos do SUS (art. 8º, § 4º da Portaria Interministerial - Saúde e Justiça - n.º 1.777/2003)
x	Nº de agentes penitenciários inferior ao recomendado: 5 presos por agente penitenciário, no mínimo (art. 1º, Resolução nº 09/2009 do CNPCP)
x	Ausência de profissionais da equipe técnica ou nº insuficiente abaixo do recomendado (art. 2º, Resolução nº 09/2009 do CNPCP)
	Inexistência de audiência especial com o diretor do estabelecimento (art. 41, XIII da LEP)
	Falta de concessão de banho de sol regular aos presos (art. 14 da Resolução n.º 14/94 do CNPCP)
	Proibição da utilização dos meios de informação (art. 41, XV da LEP)
	Proibição da utilização de correspondência escrita externa (art. 41, XV da LEP);
	Falta de tratamento nominal dos presos (art. 41, XI da LEP e art. 4º da Resolução n.º 14/94 do CNPCP);
	Inexistência de local específico para guarda de objetos pessoais dos presos (art. 45, §§ 1º e 2 da Resolução n.º 14/94 do CNPCP);
	Impedimento de visita íntima para relações homoafetivas (art. 2º, Resolução nº 04/2011 do CNPCP)
x	Inexistência de Comissão Técnica de Classificação dos Condenados (art. 6º da LEP)
	Deficiência na composição da Comissão Técnica (art. 7º da LEP)
x	Condições inadequadas de realização de trabalho: Trabalho não remunerado (arts. 29 e 41, II da LEP); Jornada reduzida ou ampliada (art. 33 da LEP); Tipo de trabalho incompatível com a condição de idoso, doente ou pessoa com deficiência (art. 32, §§ 2º e 3º da LEP); Inexistência de trabalho voltado para a reinserção social do condenado (art. 23, V da LEP);
	Indícios de ocorrência de atos tipificados como tortura (Lei 9.455/97)

13. Recomendações

Importa destacar que as “recomendações” listadas foram apresentadas e discutidas durante a reunião do pleno do Conselho Nacional de Política Criminal e Penitenciária, ocasião em que a Ouvidoria Nacional dos Serviços Penais tem direito a voz.

Esclarece-se, também, que ambos os órgãos têm independência para elaborar recomendações a serem encaminhadas aos Estados, bem como adotar outras providências, enquanto encaminhamentos pós inspeção prisional.

Ao Governador de Estado do Mato Grosso

1. Que os defensores públicos aprovados (as) no concurso que está em vias de conclusão sejam nomeados com a urgência que o caso requer e sejam alocados de preferência nos estabelecimentos penais mais necessitados com estrutura física, material e pessoal suficiente para garantir os direitos dos custodiados e ampliar as ações da Defensoria Pública em todas as fases processuais.
2. Que sejam criados e implementados o Comitê e o Mecanismo Estadual de Prevenção e Combate a Tortura, conforme disposições da Lei nº 12.847/2013.
3. Que conceda a Revisão Geral Anual (RGA) da remuneração dos servidores da carreira penitenciária nos moldes do art. 37, inciso X da Constituição Federal.
4. Que continue a fomentar a contratação de custodiados do regime fechado para laborar “extramuros”.

À Secretaria de Estado de Justiça e Direitos Humanos (SEJUDH) e à Secretaria Adjunta de Administração Penitenciária (SAAP-MT)

5. Que haja investimento em formação continuada para servidores penitenciários, que seja redirecionada, e tenha como base temas tratados nas “Regras Mínimas das Nações Unidas para Tratamento de Pessoas Privadas de Liberdade”, incluindo instruções sobre a forma de tratamento dispensado aos visitantes e reforço sobre a proibição de revistas vexatórias e esclarecimentos sobre as revistas mecânica e manual.
6. Que forneça uniforme e equipamentos de uso profissional aos agentes e que haja a reposição periódica dos mesmos.

7. Que crie fluxos de trabalho com os Centros de Referência em Saúde do Trabalhador (CREST), para visitas periódicas ao sistema prisional e acompanhamento da saúde dos trabalhadores em serviços penais.
8. Que firme convênios com planos de saúde que abranjam atendimento psicológico e odontológico aos servidores.
9. Que avalie as condições de trabalho e o alojamento dos servidores das unidades prisionais, com o aparelhamento material necessário ao desenvolvimento das atividades administrativas.
10. Que mantenha a política de valorização do servidor através da oferta de postos de gestão, chefias e direção dos estabelecimentos prisionais para os servidores de carreira do sistema prisional.
11. Que estabeleça ou mantenha a cantina nas unidades e que os recursos das mesmas continuem a ser geridos, mediante fiscalização, por associações bem como reinvestidos em melhorias para as unidades.
12. Que estabeleça controle do uso de armas e munições, com documentação de disparos e respectivas justificativas, bem como que capacite continuamente os servidores para o uso progressivo da força.
13. Que continue a desenvolver e amplie as políticas de oferta de postos de trabalho aos presos do sistema penitenciário do estado, em conformidade com a Lei de Execução Penal.
14. Que fomente as ações dos setores de assistência social das unidades com metas a serem acompanhadas.
15. Que continue a desenvolver políticas de ampliação das vagas de educação onde estas já existam, e que as forneçam nas unidades onde não existam, em conformidade com o Plano Estratégico de Educação do Sistema Prisional (Decreto nº 7.626/2011), em parceria com as Secretarias Estadual e Municipal de Educação.
16. Que estimule a adesão do município à Política Nacional de Atenção Integral à Saúde das Pessoas Privadas de Liberdade (PNAISP), possibilitando assim que as pessoas presas e funcionários do sistema prisional tenham amplo acesso às políticas, programas e planos de saúde do Sistema Único de Saúde, melhorando a qualidade de vida das pessoas durante e após a execução penal, assim como melhorando as condições de saúde da população em geral.
17. Que adote procedimentos emergenciais para fornecimento de assistência material aos presos dos estabelecimentos penais do estado, garantindo periodicamente artigos de higiene pessoal e de limpeza, colchões, absorventes, calçados e vestuário, sobretudo para os internos que não tem condições de usufruir da compra de itens nas cantinas.
18. Que os procedimentos de revista sejam realizados nos termos da Resolução CNPCP nº 5/2014, a qual determina que a revista manual só deverá ser realizada em caráter excepcional e preservando a honra

e a dignidade da pessoa revistada, e indica que as revistas eletrônicas devem ser feitas utilizando-se detectores de metais, aparelhos de raio-x e outros aparelhos.

19. Que providencie a criação de módulos de visita íntima nos estabelecimentos penais do estado.
20. Que garanta recursos financeiros destinados à manutenção predial dos estabelecimentos penais do Estado com reformas que visem a segurança dos estabelecimentos e a salubridade (iluminação e ventilação) das celas.
21. Que adote ações referentes a política de diversidade nas unidades prisional de modo a acolher especificidades da população indígena: assistência religiosa, oportunidade de trabalho, comunicação com a família, tradutor, etc.
22. Que continue a desenvolver ações para o acolhimento da população LGBT com a destinação de mais alas para esta população em outros estabelecimentos penais além do Centro de Ressocialização de Cuiabá.

A Presidência do Tribunal de Justiça, Defensoria Pública e Ministério Público do Mato Grosso

23. Que organizem imediata verificação dos processos de execução criminal que tramitam no Tribunal a fim de triar quais internos e internas que fazem jus a cumprimento de pena em regime diverso do fechado ou a algum benefício previsto na execução penal (progressão, livramento condicional, indulto, etc.) e a determinação das medidas cabíveis para a soltura dessas pessoas, bem como a avaliação de casos com excesso de prazo que aguardam audiência ou julgamento.
24. Que adotem ações referentes a política de diversidade a acolher especificidades da população indígena: tradução, intérprete e perícia antropológica.
25. Que fomentem a prática das audiências de custódia nos moldes na Resolução nº 213 de 15 de dezembro de 2015 do CNJ.

A Presidência do Tribunal de Justiça do Mato Grosso

26. Que crie meios para garantir a aplicação da Lei 12.714/12, assegurando celeridade e o devido processo legal nas questões criminais, diminuindo o número de presos provisórios no Estado, observadas as medidas cautelares alternativas à prisão.
27. Que oriente os juízes da execução penal sobre a importância da política de controle e participação social na execução penal, para que busquem criar e fortalecer os conselhos da comunidade, conforme medida 8 do Plano Nacional de Política Criminal e Penitenciária do CNPCP.

28. Que oriente os juízes para implementação da Recomendação nº 49 do CNJ, de 1 abril de 2014, que dispõe sobre a necessidade de observância, pelos magistrados brasileiros, das normas – princípios e regras – do chamado Protocolo de Istambul, da Organização das Nações Unidas, e, bem assim, do Protocolo Brasileiro de Perícia Forense, em casos de crime de tortura.
29. Que oriente os juízes para implementação da Resolução 113 do CNJ de 20 de abril de 2010, dispõe sobre o procedimento relativo à execução de medida de segurança, e dá outras providências; e que se oriente sobre a aplicação da Lei 10.216/2001, que trata da reforma psiquiátrica brasileira, e sobre a implantação e utilização do Serviço de Avaliação e Acompanhamento de Medidas Terapêuticas Aplicáveis à Pessoa com Transtorno Mental em Conflito com a Lei (Portaria MS nº 94/2014).
30. Que continue a fomentar como política do judiciário a contratação de custodiados do regime fechado para laborar “extramuros”.
31. Que invista no processo de formação dos juízes da execução penal estimulando-os à adoção de políticas de desencarceramento através da aplicação das medidas cautelares alternativas a prisão preventiva (provisória) e o uso do monitoramento como alternativa ao encarceramento.
32. Que padronize e oriente os juízes sobre o projeto de remição pela leitura.

A Defensoria Pública do Estado do Mato Grosso

33. Que haja adesão e seja implantado o Programa Defensoria no Cárcere buscando fortalecer o trabalho dos defensores públicos durante o acompanhamento da execução penal e na melhoria das condições das unidades prisionais.
34. Que priorize a Defensoria Pública em execução penal e junto à justiça criminal dotando os mesmos de estrutura física, material e pessoal.
35. Que desenvolva programas de visitas periódicas e permanentes aos estabelecimentos prisionais com o objetivo de informar a situação processual e de colher informações do preso visando a formulação de pedidos de progressão/liberdade e de transferências de presos afastados do convívio familiar.
36. Que estabeleça procedimentos de análise da situação dos presos provisórios, notadamente daqueles cujos processos tramitam em comarca distinta daquela em que estão custodiados, a fim de se garantir que sejam julgados nos prazos legais.

Aos Juízos das Varas de Execução Penal

37. Que o exame criminológico para concessão da progressão de regime seja requisitado somente após a análise do caso concreto, com fundamentação.
38. Que promovam o fortalecimento das ações e estruturação do Conselho da Comunidade e do Conselho Penitenciário garantindo a representatividade dos seus membros.
39. Que seja emitido periodicamente o atestado de penas a cumprir aos apenados.
40. Que fiscalizem os estabelecimentos penais com a concretização do diálogo com a população carcerária.
41. Que informem ao DEPEN o número de sentenciados contemplados com indulto coletivo ou comutação de penas referentes aos últimos Decretos Presidenciais, especialmente ao Decreto 8.380, de 24 de dezembro de 2014.

Ao Ministério Público do Mato Grosso

42. Que fiscalize e garanta a visita dos promotores da execução penal aos estabelecimentos penais com a concretização do diálogo com a população carcerária.
43. Que fomente junto aos órgãos ministeriais a necessidade da aplicação das medidas alternativas ao encarceramento, principalmente com o fortalecimento da aplicação das medidas cautelares alternativas a prisão preventiva (provisória).
44. Que fomente o uso do monitoramento eletrônico como uma medida alternativa ao encarceramento.

Anexo I - Lista de Presença na Reunião com órgãos da Execução Penal



MINISTÉRIO DA JUSTIÇA
Conselho Nacional de Política Criminal e Penitenciária

Evento: Reunião - Inspeção Prisional no Estado do Mato Grosso
Local: Sala 01 da Escola Superior de Advocacia (ESA) da Ordem dos Advogados do Brasil Seccional do Estado do Mato Grosso (OAB/MT) - 2ª Avenida Transversal, S/N, Centro Político Administrativo, Cuiabá/MT

Data: 16 de setembro de 2016 **Horário:** 09h30

	Nome	Cargo/Função	Órgão/Entidade	E-mail	Assinatura
1	Albérico Cony Cavalcanti	Presidente CONSEP	SEJUC/CONSEP	cony1@terra.com.br	
2	GERALDO F. FIDELIS NETO	JUIZ DA EXECUÇÃO	TJMT	geraldof.fidelis@tjmt.jus.br	
3	Adriana Cristina S. Rodrigues	Assessoria Execução Penal	TS/MT	patricia.rodrigues@tjmt.jus.br	
4	Carlos Eduardo Boihs de	DEF. PÚBLICA	DR/MT	carlosboihs@dr.mt.gov.br	
5	ANDRÉ R. ROSSIGNOLO	DEF. PÚBLICA	DP/MT	andrerossignolo@mt.gov.br	
6	Danielle Diancedini	DEF. PÚBLICA	DP-MT/CONSELHO	daniellebiancedini@dp.mt.gov.br	
7	LUDMILA BORTOLETO MONTEIRO	PROCURADORA DE REABILITAÇÃO	MPF/COPEM-MT	ludmilamonteiro@mpf.mp.br	
8	VERA CRUZ VEIIRA MACEDO	SECRETARIA EXECUTIVA/COPEM/MT	SEJUDH	veraivieira@sejudh.mt.gov.br	
9	LUO ANTONIO VICIARI	CAUSELHO EXECUTIVO/COPEM/MT	SEJUDH	LUO.ANTONIO.VICIARI@FEPM-MT.MT	

10	Handy da C. F. guirundo	Comissão Pontuação	SEJUDH	brasil.guirundo@sejudh.mt.gov.br	
11	Wimber de Fontes Tely	SEJUDH	CRIC	wimber.tely@sejudh.mt.gov.br	
12	GERBERTO V. ROVERO CARVALHO Sup. Cadastro	SEJUDH	SEJUDH	gerberto@sejudh.mt.gov.br	
13	Abelardo A. de Paula	SEJUDH	SAAP/SEJUDH	abelardo@sejudh.mt.gov.br	
14	Leirimar Dias	SEJUDH	Quilombo	leirimar@sejudh.mt.gov.br	
15	ROSELIAS F. DE PAULA	ALP	PROCURADORIA EXERCÍCIO PLEN	roselias@sejudh.mt.gov.br	
16	Wagner Dinko	SEJUDH (secretaria)		wagner.dinko@sejudh.mt.gov.br	
17	MIGUEL A. PREIL	SEJUDH (GAB)	ASSESSORIA	miguel.preil@sejudh.mt.gov.br	
18	Fernando Lopes	SAAP (SAAP)	ARJ. ARJ. DE	fernando.lopes@sejudh.mt.gov.br	
19	Gabriele Soares	ONS/PEREN	serviçosa	gabriele.soares@sejudh.mt.gov.br	
20					
21					
22					
23					
24					
25					

Anexo 2 – Fotos das unidades prisionais


Centro de Custódia da Capital



Centro de Ressocialização de Cuiabá



Penitenciária Central do Estado




Penitenciária Feminina Ana Maria do Couto May






Penitenciária de Rondonópolis Major Eldo Sá Corrêa






Cadeia Pública Feminina de Rondonópolis



Cadeia Pública de Jaciara



Centro de ressocialização de Várzea Grande



Central de Ressocialização Agrícola de Palmeiras



Anexo 3 – Relatório de Inspeção dos Conselheiros do CNPCP