


SISDEPEN

Dados Estatísticos do Sistema Penitenciário




# RELATÓRIO DE INFORMAÇÕES PENAIS - RELIPEN

1º SEMESTRE 2023



**SENAPPEN**

Secretaria Nacional de Políticas Penais





**SENAPPEN** | Secretaria Nacional  
de Políticas Penais

# SISTEMA NACIONAL DE INFORMAÇÕES PENAIIS

14º CICLO - PERÍODO DE JANEIRO A JUNHO DE 2023  
**SISDEPEN**

Brasília, 2023



## MJSP (Ministério da Justiça e Segurança Pública)

**Presidente da República:** Luiz Inácio Lula da Silva

**Ministro da Justiça e Segurança Pública:** Flávio Dino de Castro e Costa

**Secretário Nacional de Políticas Penais:** Rafael Velasco Brandani

**Diretor de Inteligência Penitenciária:** Sandro Abel Sousa Barradas

**Diretor do Sistema Penitenciário Federal:** Marcelo Stona

**Coordenador-geral de Estatística e Tecnologia da Informação:** Igor Sant Ana da Silva

### SECRETÁRIOS DE ADMINISTRAÇÃO PENITENCIÁRIA

**ACRE:** ALEXANDRE NASCIMENTO DE SOUZA

**ALAGOAS:** DIOGO ZEFERINO DO CARMO TEIXEIRA

**AMAZONAS:** PAULO CESAR DE OLIVEIRA JÚNIOR

**AMAPÁ:** LUIZ CARLOS GOMES JUNIOR

**BAHIA:** JOSÉ ANTÔNIO MAIA GONÇALVES

**CEARÁ:** LUÍS MAURO ALBUQUERQUE ARAÚJO

**DISTRITO FEDERAL:** WENDERSON SOUZA E TELLES

**ESPÍRITO SANTO:** ANDRÉ DE ALBUQUERQUE GARCIA

**GOIÁS:** JOSIMAR PIRES NICOLAU DO NASCIMENTO

**MARANHÃO:** MURILO ANDRADE DE OLIVEIRA

**MINAS GERAIS:** ROGÉRIO GRECO

**MATO GROSSO DO SUL:** RODRIGO ROSSI MAIORCHINI

**MATO GROSSO:** JEAN CARLOS GONÇALVES

**PARÁ:** MARCO ANTONIO SIROTHEAU CORRÊA RODRIGUES

**PARAÍBA:** JOÃO ALVES DE ALBUQUERQUE

**PARANÁ:** OSVALDO MESSIAS MACHADO

**PERNAMBUCO:** MARIA LÚCIA MOTA DA SILVA

**PIAUI:** CARLOS AUGUSTO GOMES DE SOUZA

**RIO DE JANEIRO:** MARIA ROSA LO DUCA NEBEL

**RIO GRANDE DO NORTE:** HELTON EDI XAVIER DA SILVA

**RONDÔNIA:** MARCUS CASTELO BRANCO ALVES SEMERARO RITO

**RORAIMA:** HÉRCULES DA SILVA PEREIRA

**RIO GRANDE DO SUL:** LUIZ HENRIQUE VIANA

**SANTA CATARINA:** CARLOS ANTÔNIO GONÇALVES ALVES

**SERGIPE:** VIVIANE CRUZ PESSOA

**SÃO PAULO:** MARCELLO STREIFINGER

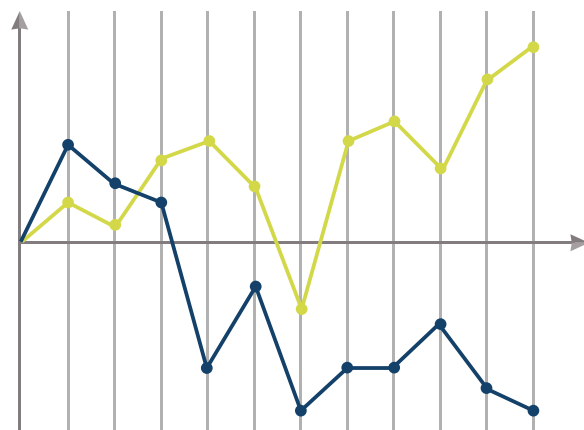
**TOCANTINS:** DEUSIANO PEREIRA DE AMORIM

### Equipe SISDEPEN

Erica Regina Sousa Santos

Pedro Henrique Pereira Matos

Laylson Américo da Silva Dias



# Gestores Institucionais

## ACRE

WIANEI PINEIRO DE ALMEIDA  
DAVYD DE ARRUDA OLIVEIRA

## ALAGOAS

GLEIDSON GALINDO ARAUJO  
JULIANA DE PAULA FERREIRA SANTOS

## AMAZONAS

MICAEL ASSUNÇÃO LIMA  
TATIANA FERREIRA DA SILVA

## AMAPÁ

BENAIL JAMIM COSTA GIRÃO  
LUIZ CARLOS GOMES JUNIOR  
WILLIAN ANDERSON DOS REIS PEREIRA

## BAHIA

LUCIANO TEIXEIRA VIANA  
PAULA SANTOS LEITE OLIVEIRA

## CEARÁ

ANATALIA GOMES DOS SANTOS  
JOÃO HENRIQUE PITOMBEIRA GOMES

## DISTRITO FEDERAL

GEORGE YVES BARBOSA RAMOS  
DÉBORA CRISTINA BARBOSA  
CLAUDICÉLIA CRISTINA DA SILVA CARNEIRO  
FERNANDA GARCEZ ALVES LLURDA MENEZES  
ISRAEL DA MOTA MENDES  
CLAUDEMIRO PINTO DA SILVA  
DEMETRIUS TIAGO SILVA  
DIEGO MESSIAS DOS SANTOS SERAFIM  
ELIEZER GOMES DE OLIVEIRA

## ESPÍRITO SANTO

ULISSES REISEN DE OLIVEIRA  
MARIA EMILIA MARTINS SOARES  
ROBERTA PEREIRA OLIVEIRA MONFARDINI  
DANIELA DA CUNHA MADEIRA

## GOIÁS

ARTHUR TABOSA MATOS  
HIGOR EDUARDO RÉGIS DOS SANTOS

## MARANHÃO

MAX WEIBER FERNANDES BATISTA  
HERBETH DE JESUS GOMES CUTRIM JÚNIOR  
BRENDA BATISTA LIMA

## MINAS GERAIS

LIZANDRO NEI GUALBERTO  
ALBERT XAVIER FREITAS  
DANIEL RESENDE SILVA  
MÁRCIA DIAS GONZAGA

## MATO GROSSO DO SUL

LOIRDES BENEDITO DE OLIVEIRA  
WAGNER FARIA FRANÇA

## MATO GROSSO

WANDER VICTOR LOUZADA SILVA  
RICARDO MOREIRA SILVEIRA

## PARÁ

JAIME RONALDO DOS REIS SANTIAGO  
LUIS CARLOS BUARH CORREA SILVA  
NORBERTO JUNIOR BARROS DO AMARAL  
WALDINEY VIEIRA BRITO

## PARAÍBA

MARCEL FREIRE CANTALICE GOMES

## PERNAMBUCO

GIULIANO RODRIGUES DE MOURA  
MÁRCIO ROBERTO RODRIGUES FERREIRA

## PIAUI

PAULO ROCHA MARTINS DA CUNHA  
SUZANA MARIA REBELO SAMPAIO MARREIROS  
VIRGÍNIA MARIA DA SILVA FREITAS  
JACKELENE DOS SANTOS LIMA DE MENEZES  
JOSE DE RIBAMAR SABINO

## PARANÁ

REGINA YOSHIKO KURIYAMA  
ANDRÉ SKODOWSKI DA CRUZ

## RIO DE JANEIRO

VINICIUS PESSOA MENDES SILVA  
ANTONIO FRANCESCO ACCETTA

## RIO GRANDE DO NORTE

SYLVIO FLÁVIO DE LIMA MARTINS  
ANDREZZA KHARLA DA CUNHA PENHA

## RONDÔNIA

MARCOS LOPES GONÇALVES  
LEONARDO FELIPE SANTOS FURTADO  
JOÃO BOSCO CARVALHO DA COSTA

## RORAIMA

ELENA C. MELO PEREIRA

## RIO GRANDE DO SUL

LEYDSON LARA DOS SANTOS  
MILENA MEYER TEIFKE ALLES  
THIAGO ROLDÃO MOURA  
SAMUEL RESLER

## SANTA CATARINA

RUBENS RAMOS  
FABIO GIOVANI DA SILVA

## SERGIPE

CAMILA DE JESUS OLIVEIRA  
WILKER ROCHA DA SILVA

## SÃO PAULO

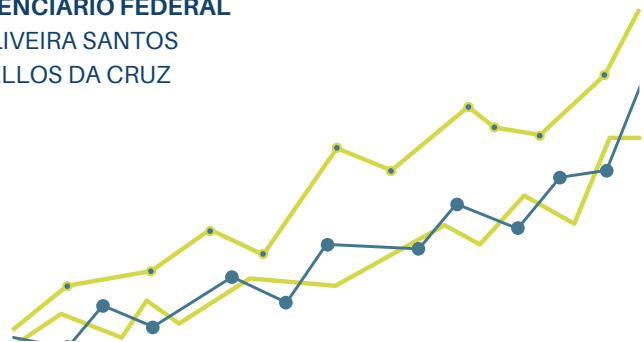
ANA MARIA DE SOUSA  
ELIANA BARROS SBRAGIA DE SOUZA  
TATIANE SILVA DE LORENZO  
ADRIANA LANGONE FERME FELIX SOBRAL  
GRACIELA MINOZZI CORREA LIMA DE MIRANDA  
LIDIA MARA DE FIRMINO  
NATHALIA VAZ BERGAMO  
ALEXANDRE FARAH DE OLIVEIRA  
EDIMAR DUARTE COSTA JUNIOR

## TOCANTINS

DEUSIRAN BRITO REIS  
PABLO GOMES BARROS


## SISTEMA PENITENCIÁRIO FEDERAL

JHÉSSICA DE OLIVEIRA SANTOS  
ADRIANA BARCELLOS DA CRUZ





# INTRODUÇÃO



# 1 - Introdução

Este documento compila os dados fornecidos pelas Secretarias de Administração Prisional de todos os Estados e Distrito Federal e pelo Sistema Penitenciário Federal. Além do quantitativo das pessoas presas nas carceragens dos outros órgãos de Segurança Pública (Delegacias de Polícia Civil, Batalhões de Polícia Militar e Corpo de Bombeiro Militar, Superintendências do Departamento de Polícia Federal) - Total de presos em outras prisões.

Todos os dados coletados e aqui expostos, pela Secretaria Nacional de Políticas Penais (SENAPPEN), são resultado do preenchimento pelas Unidades da Federação, a partir de respostas ao Formulário de Informações Prisionais (em anexo), dentro do Sistema Nacional de Informações Penais - SISDEPEN, de forma eletrônica e semestralmente.

A apresentação dos dados é dividida em 3 (três) “modalidades de estabelecimento”, de acordo com a situação da pessoa privada de liberdade ali vinculada:

**1. Presos em cela física:** Presos que, independentemente de saídas durante o dia, para trabalho e/ou estudo, dormem no estabelecimento prisional, ou seja, ocupam vagas;

**2. Presos em prisão domiciliar com monitoramento eletrônico:** Pessoas que, independentemente do regime de pena, cumprem os 3 (três) requisitos:

I. Estejam vinculadas à Administração Penitenciária;

II. Dormem em lugar diferente do estabelecimento prisional, ou seja, não ocupam vaga; e

III. Fazem uso de tornozeleiras eletrônicas.

**3. Presos em prisão domiciliar sem monitoramento eletrônico:** Pessoas que, independentemente do regime de pena, cumprem os 3 (três) requisitos:

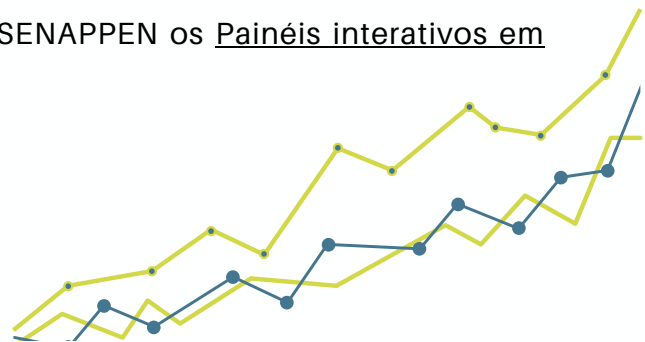
I. Estejam vinculadas à Administração Penitenciária;

II. Dormem em lugar diferente do estabelecimento prisional, ou seja, não ocupam vaga; e

III. Não fazem uso de tornozeleiras eletrônicas.


Através do Sumário é possível visualizar os dados para os 3 grupos de apenados supracitados.

Para mais detalhes de dados, acesse no site da SENAPPEN os Painéis interativos em PowerBI ou a base de dados pública do SISDEPEN.





# SUMÁRIO





## Sumário – Presos – Cella física

### Dados Estatísticos

População prisional – totais -----	14 a 16
Capacidade de vagas – totais-----	17 a 18
Déficit de vagas – totais -----	19
Quantidade de estabelecimentos Prisionais -----	20
População prisional por regimes -----	21 a 33
Total de presos em outras prisões (carceragens de forças de segurança) -----	34 a 36
Presos provisórios com mais de 90 dias de prisão, em Regime fechado que progrediram e aguardam transferência e Presos com atestado de Pena -----	37 a 39

### Trabalho e Estudo no Sistema Prisional

Presos em trabalho no sistema prisional -----	40 a 49
Módulos de oficinas de trabalho -----	50
Presos por remuneração -----	51 a 52
Total de atividades educacionais no sistema prisional -----	53
Atividades de ensino formal e atividades complementares -----	54 a 57
Módulos de educação -----	58
Livros nos estabelecimentos -----	59
Trabalho e estudo simultaneamente -----	60 a 61

### Mulheres no Sistema Prisional

População prisional feminina -----	62
Quantidade de gestantes e lactantes -----	63
Celas/dormitórios para gestantes -----	64
Quantidade de filhos nos estabelecimentos -----	65
Faixa etária dos filhos nos estabelecimentos -----	66
Berçários e creches nos estabelecimentos -----	67 a 68
Equipes próprias para atendimentos nos berçários -----	69

### Grupos Específicos no Sistema Prisional

Alas ou Celas exclusivas para presos LGBT, Idosos, Estrangeiros e Indígenas -----	70
Alas ou Celas exclusivas para presos com deficiência -----	71
Presos com deficiência -----	72 a 76
Presos estrangeiros -----	77 a 80
Nacionalidade dos presos estrangeiros -----	81 a 86

## Sumário – Presos – Cella física

### Perfil do Preso

Presos por faixa etária -----	87
Presos por cor de pele/raça/etnia -----	88
Presos por procedência -----	89
Presos por estado civil -----	90
Presos por grau de escolaridade -----	91
Presos por posse de documentos pessoais -----	92 a 94
Presos por número de filhos -----	95
Presos por tempo total de pena -----	96 a 99
Presos por tempo de pena remanescente -----	100 a 103
Presos por tipo penal -----	104 a 112
Presos cujas famílias recebem auxílio-reclusão-----	113 a 114
Presos com visitantes cadastrados -----	115 a 116
Presos que receberam visitas -----	117 a 118

### Saúde no sistema prisional

Módulos de saúde -----	119 a 121
Procedimentos de saúde realizados -----	122
Presos com agravos transmissíveis -----	123 a 125
Número de mortes no sistema prisional -----	126 a 128

### Administração Prisional

Servidores no sistema prisional -----	129 a 149
Tipos de estabelecimentos -----	150 a 151
Gestão dos estabelecimentos -----	152
Serviços terceirizados -----	153
Estabelecimentos Adaptados; Estabelecimentos com Regimento Interno ----	154 a 155
Estabelecimentos com local específico para visitação e para visita íntima -----	156
Estabelecimentos com salas de atendimento para Serviço Social, Psicologia e para o Atendimento jurídico gratuito -----	157
Estabelecimentos com sala de videoconferência -----	158
Estabelecimentos com cela-seguro -----	159

## **Sumário – Presos – Cella física**

### **Administração Prisional**

Estabelecimentos com espaços para construção de novos módulos -----	160
Estabelecimentos com prestação sistemática de assistência jurídica gratuita -----	161
Quantidade de visitas registradas -----	162
Visitas de inspeção nos estabelecimentos prisionais -----	163 a 164

### **Movimentações no sistema prisional**

Número de entradas no sistema prisional -----	165 a 166
Número de Abandonos (não retorno à Saída Temporária) -----	167 a 168
Número de Alvarás de Soltura -----	169 a 170
Número de transferências/remoções -----	171 a 174
Número de Permissão de Saída -----	175 a 176
Número de Saída Temporária -----	177 a 178

## **Sumário – Prisão Domiciliar COM Monitoramento Eletrônico**

### **Dados Estatísticos**

Prisão domiciliar com monitoramento eletrônico – totais -----	179 a 181
Quantitativo de Tornozeleiras – totais-----	182
Quantitativo por regimes -----	183 a 194

### **Trabalho e Estudo**

Quantitativo em trabalho -----	195 a 204
Quantitativo por remuneração -----	205 a 206
Total de atividades educacionais -----	207
Atividades de ensino formal e atividades complementares -----	208 a 211
Trabalho e estudo simultaneamente -----	212 a 213

### **Grupos Específicos**

Com deficiência – Quantitativos -----	214 a 218
Estrangeiros - Quantitativos -----	219 a 222
Nacionalidade dos estrangeiros -----	223 a 224

### **Perfil**

Por faixa etária -----	225
Por cor de pele/raça/etnia -----	226
Por procedência -----	227
Por estado civil -----	228
Por grau de escolaridade -----	229
Por número de filhos -----	230
Por tempo total de pena -----	231 a 234
Por tempo de pena remanescente -----	235 238
Por tipo penal -----	239 a 247

### **Saúde**

Pessoas com agravos transmissíveis -----	248 a 250
Número de mortes -----	251 a 253

### **Administração Prisional**

Servidores vinculados -----	254 a 255
-----------------------------	-----------

### **Movimentações**

Número de inclusões -----	256 a 257
---------------------------	-----------

# Prisão Domiciliar SEM Monitoramento Eletrônico

## Dados Estatísticos

Prisão domiciliar com monitoramento eletrônico – totais -----258 a 260

Quantitativo por regimes ----- 261 a 272

## Trabalho e Estudo

Quantitativo em trabalho ----- 273 a 282

Quantitativo por remuneração ----- 283 a 284

Total de atividades educacionais ----- 285

Atividades de ensino formal e atividades complementares ----- 286 a 289

Trabalho e estudo simultaneamente ----- 290 a 291

## Grupos Específicos

Com deficiência – Quantitativos ----- 292 a 296

Estrangeiros - Quantitativos ----- 297 a 300

Nacionalidade dos estrangeiros ----- 301 a 302

## Perfil

Por faixa etária ----- 303

Por cor de pele/raça/etnia ----- 304

Por procedência ----- 305

Por estado civil ----- 306

Por grau de escolaridade ----- 307

Por número de filhos ----- 308

Por tempo total de pena ----- 309 a 312

Por tempo de pena remanescente ----- 313 a 316

Por tipo penal ----- 317 a 325

## Saúde

Pessoas com agravos transmissíveis ----- 326 a 328

Número de mortes ----- 329 a 331

## Administração Prisional

Servidores vinculados ----- 332 a 333

## Movimentações

Número de inclusões ----- 334 a 335

**ANEXO - Formulário de Informações Prisionais ----- 336**

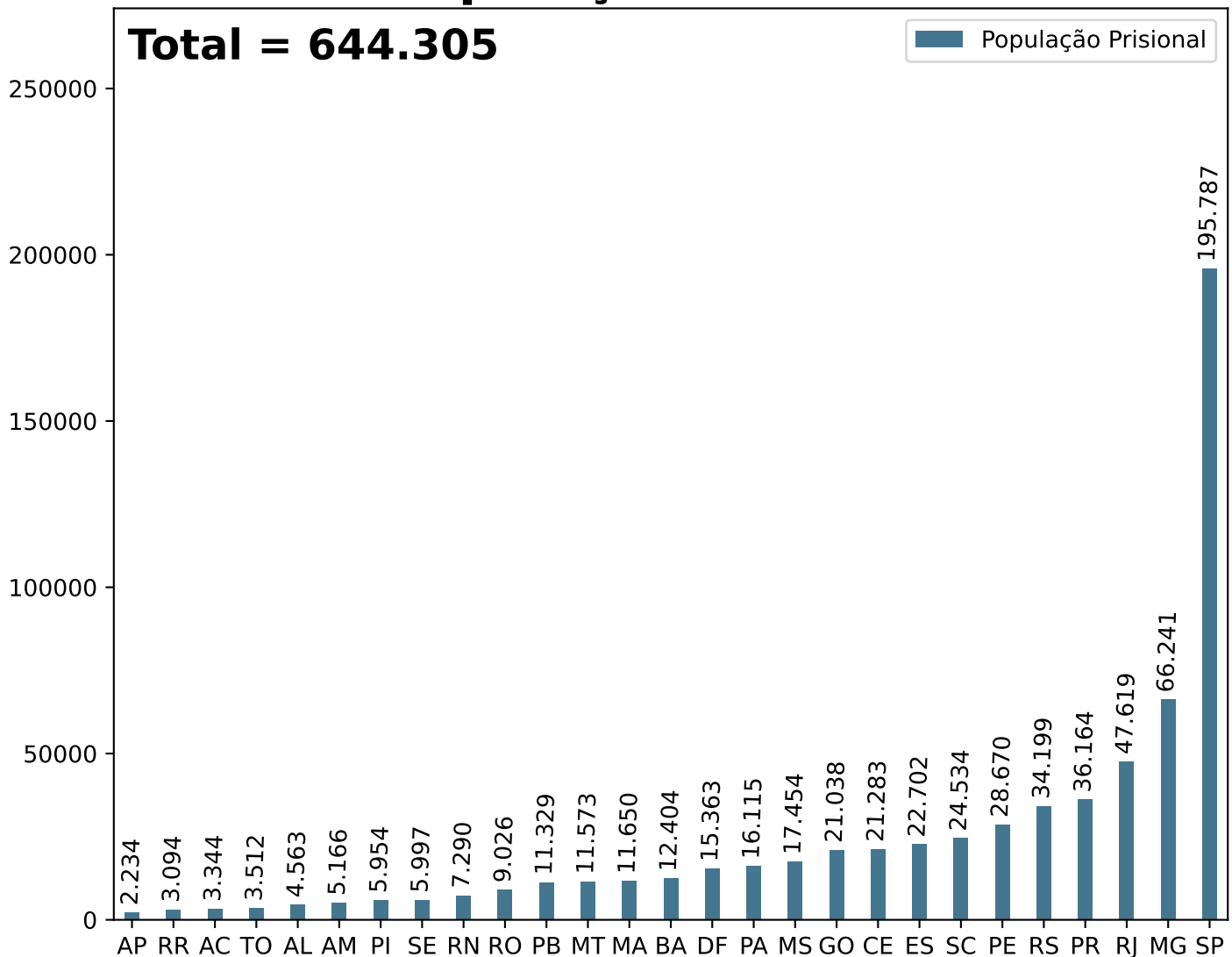
# Secretaria Nacional de Políticas Penais Diretoria de Inteligência Penitenciária

**Dados Estatísticos do Sistema Penitenciário**  
14º ciclo SISDEPEN - Período de referência: Janeiro a Junho de 2023

## População Prisional em 30/06/2023

### População Prisional

**Total = 644.305**



\*Apenas Celas físicas

\*Adicionalmente, no Sistema Penitenciário Federal, são estes os quantitativos:  
**DF: 46, MS: 115, RO: 134, RN: 68, PR: 126. Total = 489**

UF	População Prisional	UF	População Prisional	UF	População Prisional
AC	3.344	MA	11.650	RJ	47.619
AL	4.563	MG	66.241	RN	7.290
AM	5.166	MS	17.454	RO	9.026
AP	2.234	MT	11.573	RR	3.094
BA	12.404	PA	16.115	RS	34.199
CE	21.283	PB	11.329	SC	24.534
DF	15.363	PE	28.670	SE	5.997
ES	22.702	PI	5.954	SP	195.787
GO	21.038	PR	36.164	TO	3.512

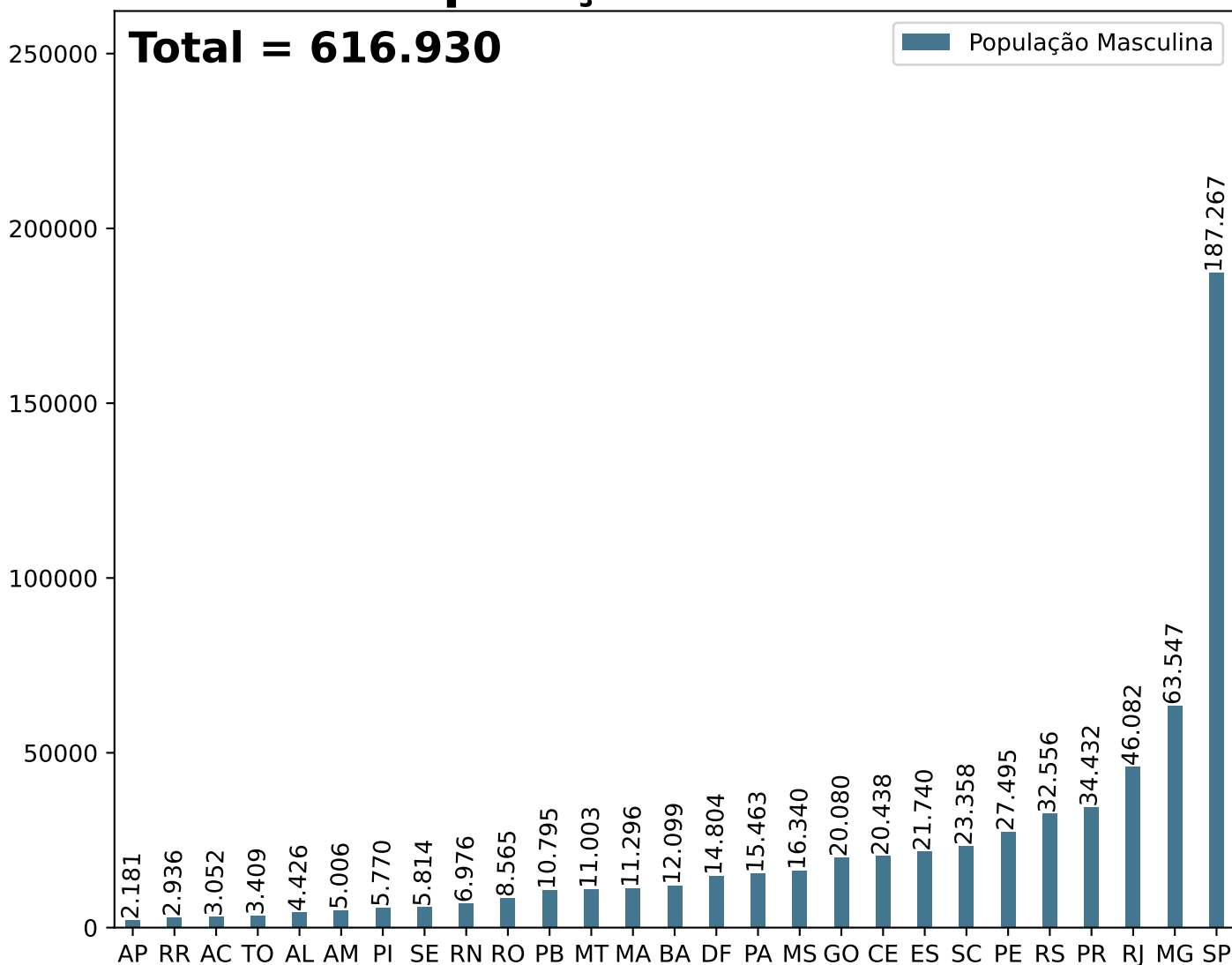
# Secretaria Nacional de Políticas Penais Diretoria de Inteligência Penitenciária

**Dados Estatísticos do Sistema Penitenciário**  
14º ciclo SISDEPEN - Período de referência: Janeiro a Junho de 2023

## População Prisional Masculina em 30/06/23

### População Masculina

**Total = 616.930**



\*Apenas Celas físicas

\*Adicionalmente, no Sistema Penitenciário Federal, são estes os quantitativos:

**DF: 46, MS: 115, RO: 134, RN: 68, PR: 126. Total = 489**

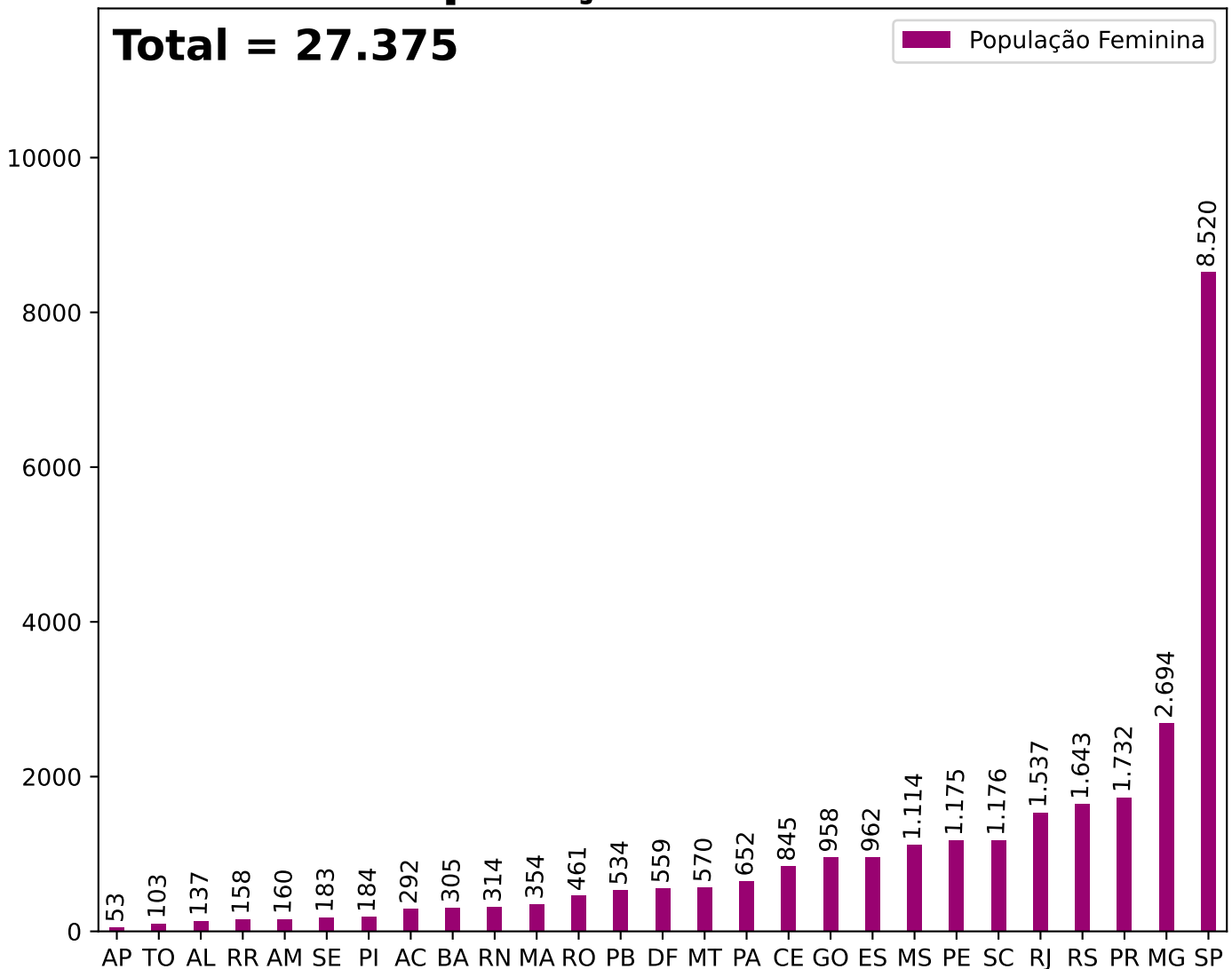
UF	População Masculina	UF	População Masculina	UF	População Masculina
AC	3.052	MA	11.296	RJ	46.082
AL	4.426	MG	63.547	RN	6.976
AM	5.006	MS	16.340	RO	8.565
AP	2.181	MT	11.003	RR	2.936
BA	12.099	PA	15.463	RS	32.556
CE	20.438	PB	10.795	SC	23.358
DF	14.804	PE	27.495	SE	5.814
ES	21.740	PI	5.770	SP	187.267
GO	20.080	PR	34.432	TO	3.409

# Secretaria Nacional de Políticas Penais Diretoria de Inteligência Penitenciária

**Dados Estatísticos do Sistema Penitenciário**  
14º ciclo SISDEPEN - Período de referência: Janeiro a Junho de 2023

## População Feminina em 30/06/2023

### População Feminina



\*Apenas Celas físicas

\*Sem quantitativos no Sistema Penitenciário Federal

UF	População Feminina	UF	População Feminina	UF	População Feminina
AC	292	MA	354	RJ	1.537
AL	137	MG	2.694	RN	314
AM	160	MS	1.114	RO	461
AP	53	MT	570	RR	158
BA	305	PA	652	RS	1.643
CE	845	PB	534	SC	1.176
DF	559	PE	1.175	SE	183
ES	962	PI	184	SP	8.520
GO	958	PR	1.732	TO	103

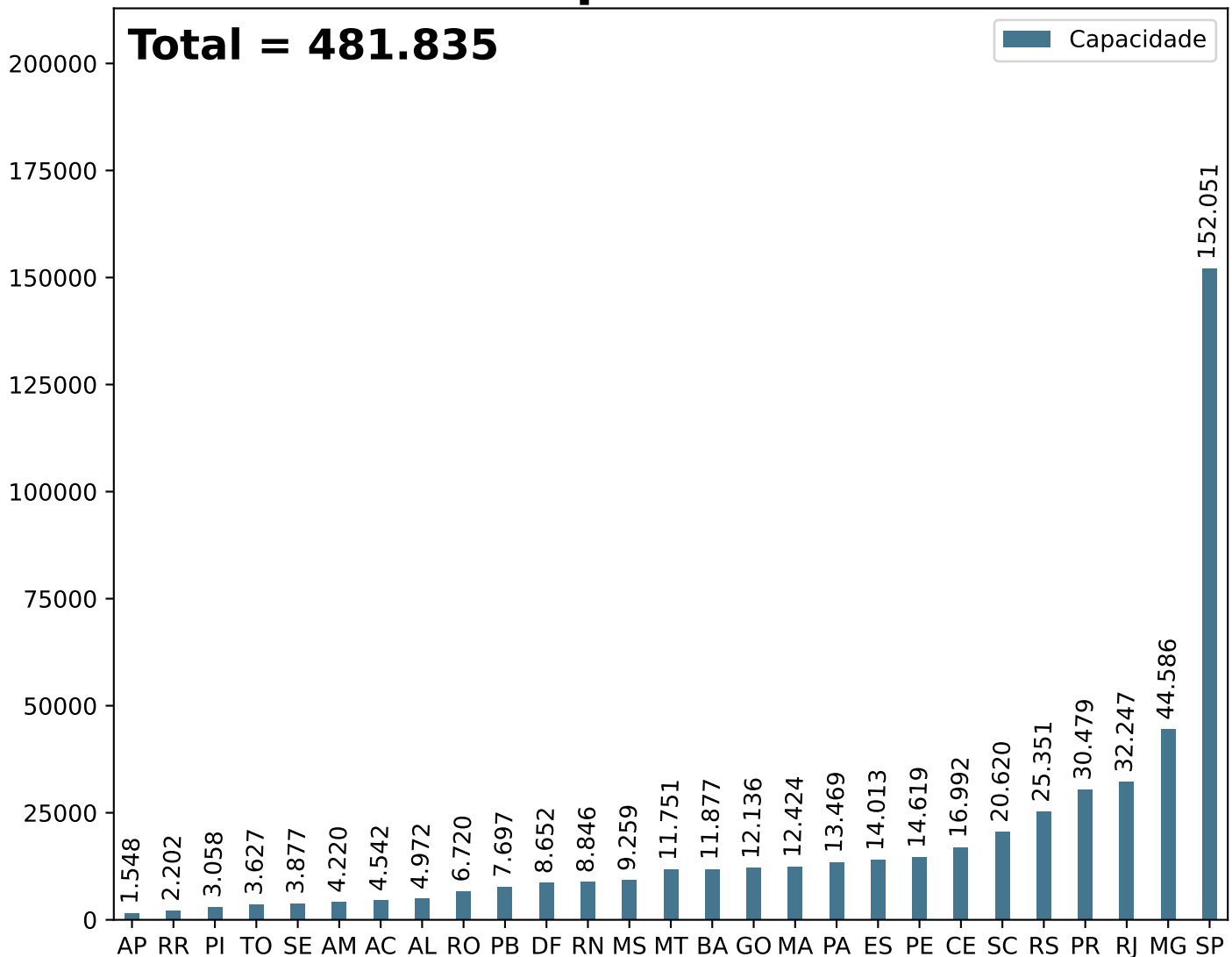


# Secretaria Nacional de Políticas Penais Diretoria de Inteligência Penitenciária

**Dados Estatísticos do Sistema Penitenciário**  
14º ciclo SISDEPEN - Período de referência: Janeiro a Junho de 2023

## Capacidade de vagas em 30/06/2023

### Capacidade



\*Apenas Celas físicas

\*Adicionalmente, no Sistema Penitenciário Federal, são estes os quantitativos:

**DF: 208, MS: 208, RO: 208, RN: 208, PR: 208. Total = 1.040**

UF	Capacidade	UF	Capacidade	UF	Capacidade
AC	4.542	MA	12.424	RJ	32.247
AL	4.972	MG	44.586	RN	8.846
AM	4.220	MS	9.259	RO	6.720
AP	1.548	MT	11.751	RR	2.202
BA	11.877	PA	13.469	RS	25.351
CE	16.992	PB	7.697	SC	20.620
DF	8.652	PE	14.619	SE	3.877
ES	14.013	PI	3.058	SP	152.051
GO	12.136	PR	30.479	TO	3.627

# Secretaria Nacional de Políticas Penais Diretoria de Inteligência Penitenciária

14º ciclo SISDEPEN - Período de referência: Janeiro a Junho de 2023

Capacidades (por regime) em 30/06/2023

**MASCULINO**

**FEMININO**

UF	Presos provisórios	Fechado	Semiaberto	Aberto	RDD	Medidas de segurança	Outros regimes	Total	Presos provisórios	Fechado	Semiaberto	Aberto	RDD	Medidas de segurança	Outros regimes	Total
AC	1.431	2.863	50	0	13	1	0	4.358	52	132	0	0	0	0	0	184
AL	2.564	2.057	0	0	0	121	0	4.742	110	111	0	0	0	9	0	230
AM	2.386	1.499	48	0	0	24	0	3.957	117	138	8	0	0	0	0	263
AP	450	565	395	2	1	20	0	1.433	61	33	20	0	0	1	0	115
BA	5.246	3.802	2.069	0	0	60	176	11.353	144	153	83	0	0	12	132	524
CE	7.969	6.120	1.347	0	1	220	0	15.657	252	1.083	0	0	0	0	0	1.335
DF	1.960	3.078	2.585	0	1	128	0	7.752	102	426	368	0	0	4	0	900
ES	4.775	5.180	2.399	0	0	54	531	12.939	410	354	240	0	0	6	64	1.074
GO	4.639	6.056	642	67	10	0	0	11.414	301	358	39	20	4	0	0	722
MA	3.970	6.576	1.276	134	0	0	0	11.956	168	246	54	0	0	0	0	468
MG	17.849	13.491	8.932	1.527	174	0	0	41.973	1.008	932	532	141	0	0	0	2.613
MS	415	5.496	2.054	358	12	45	0	8.380	0	646	143	90	0	0	0	879
MT	4.355	6.807	0	0	16	9	0	11.187	390	174	0	0	0	0	0	564
PA	3.305	7.193	2.204	0	0	0	0	12.702	0	667	100	0	0	0	0	767
PB	2.382	3.228	1.079	336	1	45	0	7.071	101	292	113	120	0	0	0	626
PE	6.176	5.866	1.747	0	0	151	0	13.940	442	116	100	0	0	21	0	679
PI	901	1.582	350	0	0	63	0	2.896	0	162	0	0	0	0	0	162
PR	8.837	18.184	1.302	0	0	379	15	28.717	380	1.356	0	0	0	26	0	1.762
RJ	10.145	11.132	8.733	60	0	406	142	30.618	673	522	346	8	0	60	20	1.629
RN	2.886	5.530	0	0	0	45	0	8.461	162	223	0	0	0	0	0	385
RO	1.294	3.801	1.129	0	0	10	0	6.234	71	357	58	0	0	0	0	486
RR	636	632	622	0	10	25	11	1.936	108	107	51	0	0	0	0	266
RS	1.424	18.046	4.413	200	0	167	0	24.250	108	862	108	0	0	23	0	1.101
SC	6.438	8.451	4.362	1	0	60	0	19.312	792	446	70	0	0	0	0	1.308
SE	2.025	812	790	0	0	65	0	3.692	100	75	0	0	0	10	0	185
SP	28.652	78.097	31.771	0	145	1.116	498	140.279	1.486	7.224	2.912	0	40	90	20	11.772
TO	733	2.552	148	0	16	6	0	3.455	23	149	0	0	0	0	0	172
SPF	0	1.040	0	0	0	0	0	1.040	0	0	0	0	0	0	0	0
Total	133.843	229.736	80.447	2.685	400	3.220	1.373	451.704	7.561	17.344	5.345	379	44	262	236	31.171

\*Apenas Celas físicas.

\*SPF = Sistema Penitenciário Federal.

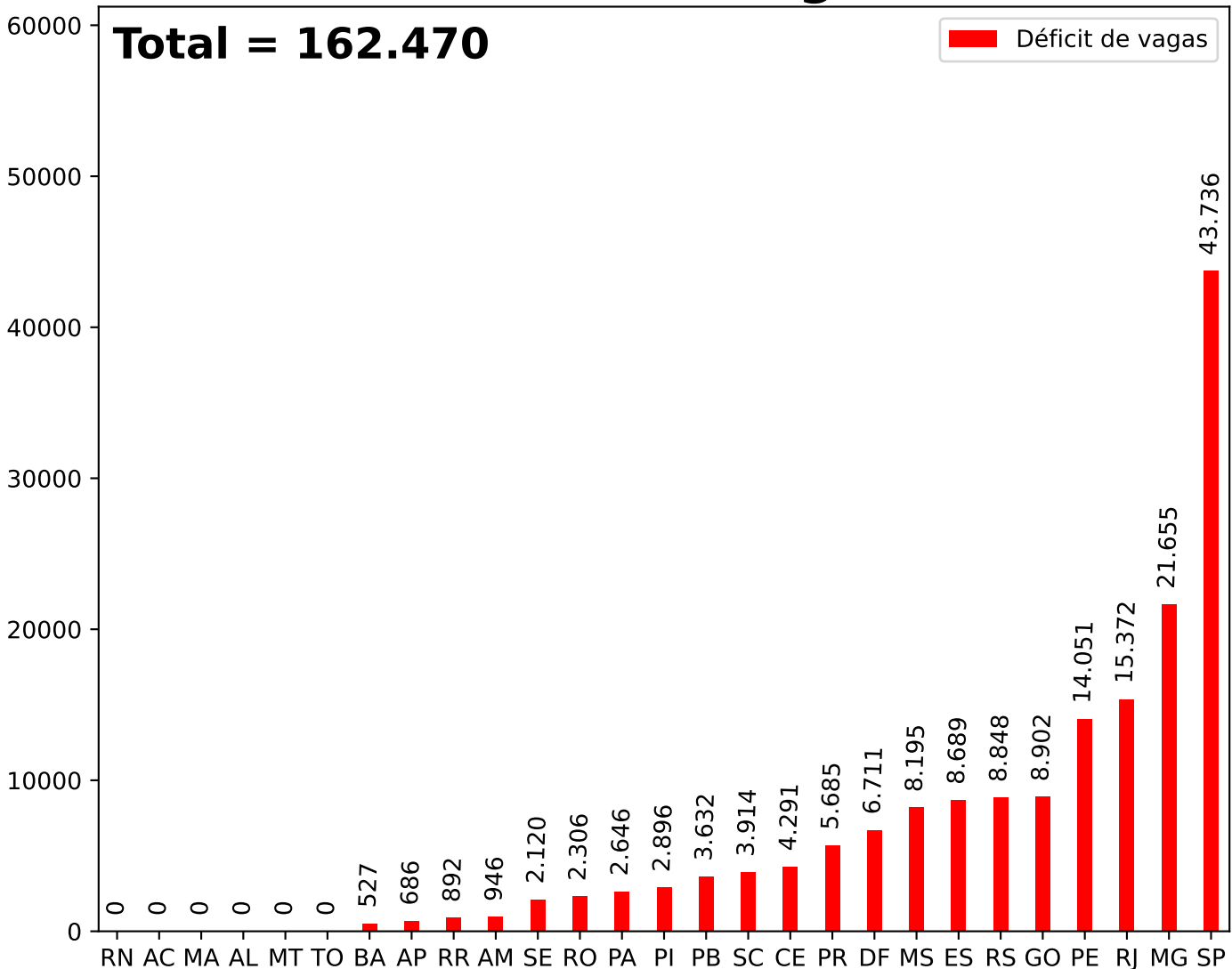
SISDEPEN - DIPEN/SENAPPEN - PRESOS EM CELA FÍSICA

# Secretaria Nacional de Políticas Penais Diretoria de Inteligência Penitenciária

**Dados Estatísticos do Sistema Penitenciário**  
14º ciclo SISDEPEN - Período de referência: Janeiro a Junho de 2023

## Déficit de vagas em 30/06/2023

### Déficit de vagas



\*Apenas Celas físicas

\*Adicionalmente, no Sistema Penitenciário Federal, são estes os quantitativos:  
**SUPERÁVITS - DF: 162, MS: 93, RO: 74, RN: 140, PR: 82. Total = 551**

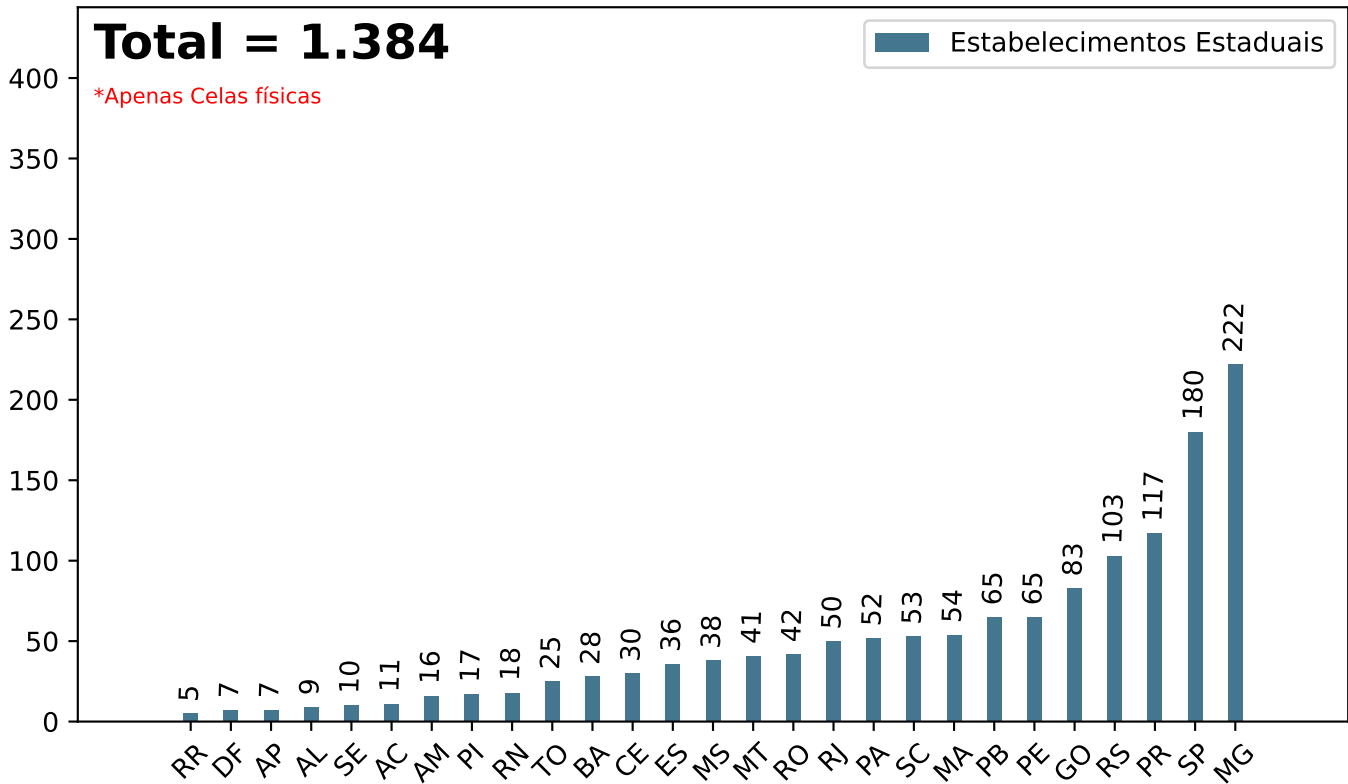
UF	Déficit de vagas	UF	Déficit de vagas	UF	Déficit de vagas
AC	(superávit) 1.198	MA	(superávit) 774	RJ	-15.372
AL	(superávit) 409	MG	-21.655	RN	(superávit) 1.556
AM	-946	MS	-8.195	RO	-2.306
AP	-686	MT	(superávit) 178	RR	-892
BA	-527	PA	-2.646	RS	-8.848
CE	-4.291	PB	-3.632	SC	-3.914
DF	-6.711	PE	-14.051	SE	-2.120
ES	-8.689	PI	-2.896	SP	-43.736
GO	-8.902	PR	-5.685	TO	(superávit) 115

# Secretaria Nacional de Políticas Penais Diretoria de Inteligência Penitenciária

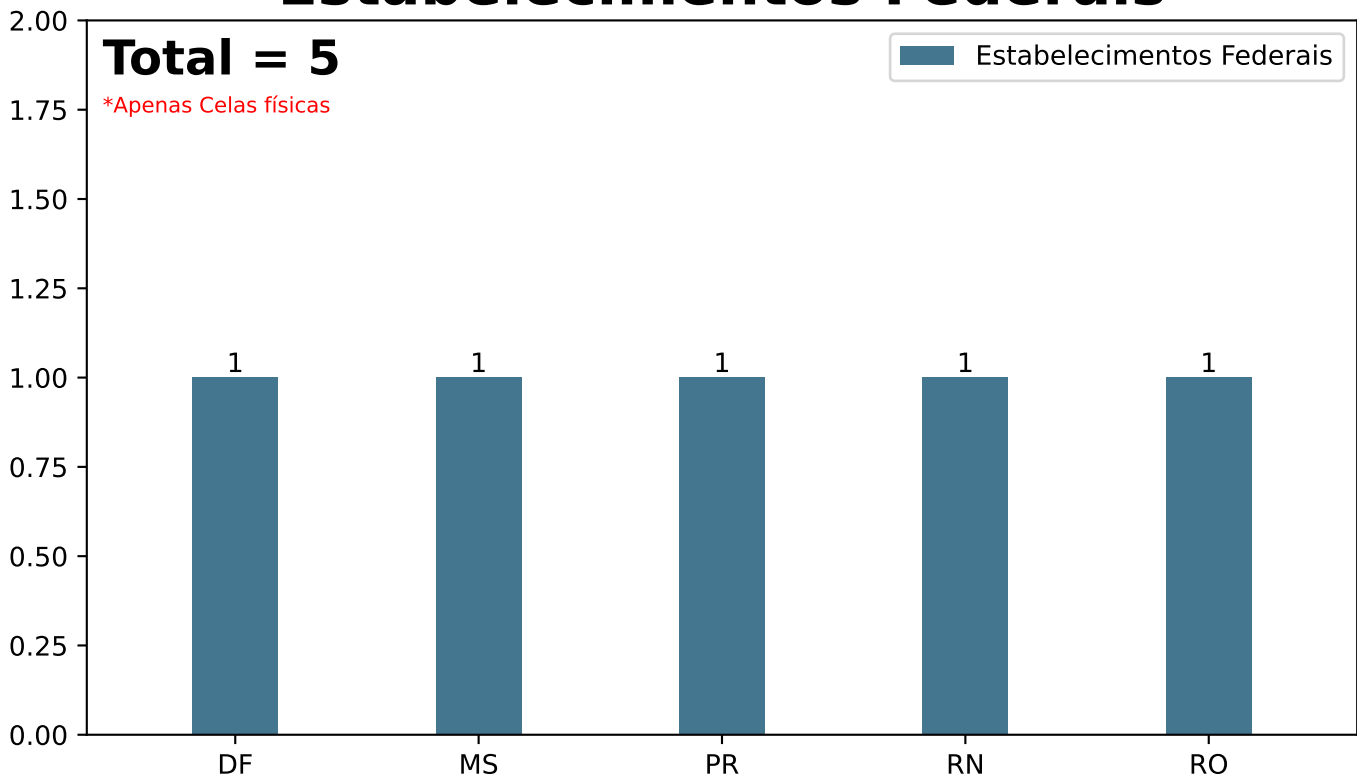
Dados Estatísticos do Sistema Penitenciário  
14º ciclo SISDEPEN - Período de referência: Janeiro a Junho de 2023

## Estabelecimentos Prisionais em 30/06/2023

### Estabelecimentos Estaduais



### Estabelecimentos Federais

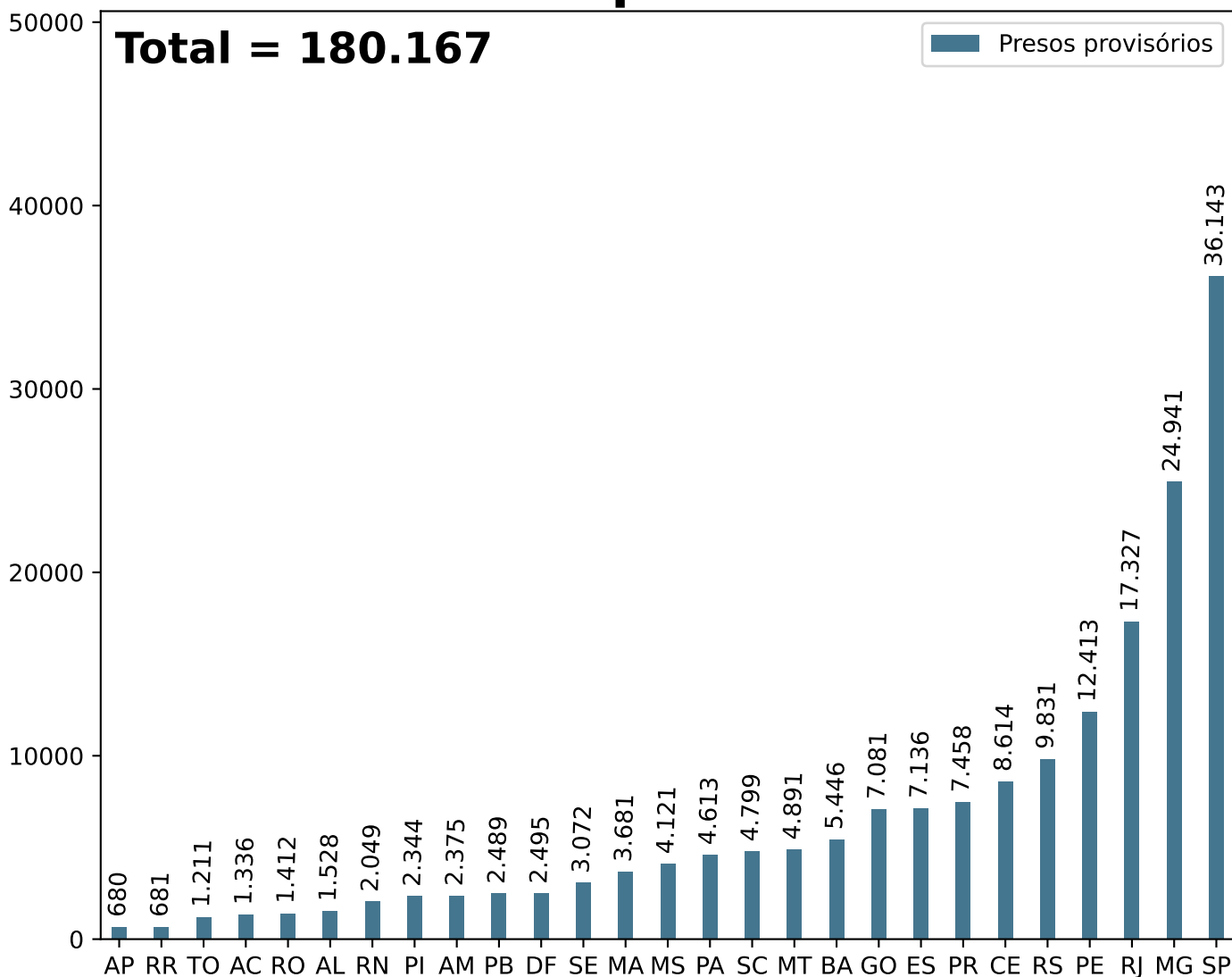


# Secretaria Nacional de Políticas Penais Diretoria de Inteligência Penitenciária

**Dados Estatísticos do Sistema Penitenciário**  
14º ciclo SISDEPEN - Período de referência: Janeiro a Junho de 2023

## Presos provisórios em 30/06/2023

### Presos provisórios



\*Apenas Celas físicas

\*Adicionalmente, no Sistema Penitenciário Federal, são estes os quantitativos:

**DF: 3, MS: 13, RO: 10, RN: 3, PR: 9. Total = 38**

UF	Presos provisórios	UF	Presos provisórios	UF	Presos provisórios
AC	1.336	MA	3.681	RJ	17.327
AL	1.528	MG	24.941	RN	2.049
AM	2.375	MS	4.121	RO	1.412
AP	680	MT	4.891	RR	681
BA	5.446	PA	4.613	RS	9.831
CE	8.614	PB	2.489	SC	4.799
DF	2.495	PE	12.413	SE	3.072
ES	7.136	PI	2.344	SP	36.143
GO	7.081	PR	7.458	TO	1.211

# Secretaria Nacional de Políticas Penais

## Diretoria de Inteligência Penitenciária

14º ciclo SISDEPEN - Período de referência: Janeiro a Junho de 2023

Presos Provisórios em 30/06/2023

**MASCULINO**

**FEMININO**

UF	Justiça Estadual	Justiça Federal	Outros(Just. Trab., cível)	Justiça Estadual	Justiça Federal	Outros(Just. Trab., cível)	Total
AC	1.197	1	0	132	6	0	1.336
AL	1.469	0	2	57	0	0	1.528
AM	2.270	10	0	91	4	0	2.375
AP	632	11	9	28	0	0	680
BA	5.270	2	8	166	0	0	5.446
CE	8.247	0	0	367	0	0	8.614
DF	2.192	130	0	106	67	0	2.495
ES	6.743	6	0	387	0	0	7.136
GO	6.707	1	67	306	0	0	7.081
MA	3.530	0	0	151	0	0	3.681
MG	23.902	0	0	1.039	0	0	24.941
MS	3.555	105	0	436	25	0	4.121
MT	4.612	1	2	270	6	0	4.891
PA	4.288	24	0	300	1	0	4.613
PB	2.370	0	1	118	0	0	2.489
PE	11.644	7	1	760	1	0	12.413
PI	2.256	2	0	86	0	0	2.344
PR	6.732	117	36	550	22	1	7.458
RJ	16.398	112	135	675	7	0	17.327
RN	1.952	0	11	86	0	0	2.049
RO	1.307	16	0	89	0	0	1.412
RR	609	19	0	53	0	0	681
RS	9.168	67	0	595	1	0	9.831
SC	4.404	20	7	367	0	1	4.799
SE	2.980	0	0	92	0	0	3.072
SP	34.309	163	0	1.623	46	2	36.143
TO	1.162	6	7	36	0	0	1.211
SPF	33	5	0	0	0	0	38
Total	169.938	825	286	8.966	186	4	180.205

\*Apenas Celas físicas.

\*SPF = Sistema Penitenciário Federal.

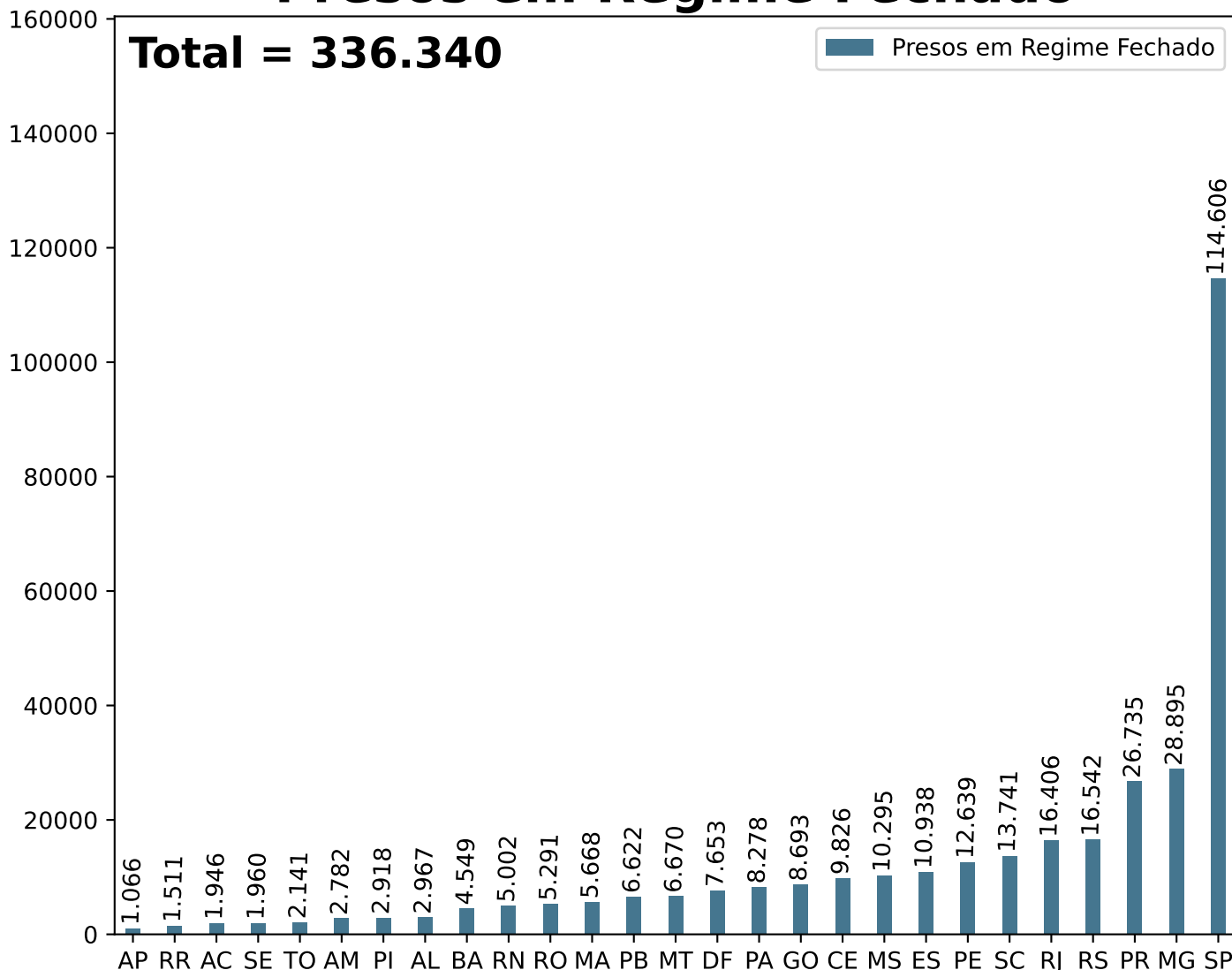
# Secretaria Nacional de Políticas Penais Diretoria de Inteligência Penitenciária

**Dados Estatísticos do Sistema Penitenciário**  
14º ciclo SISDEPEN - Período de referência: Janeiro a Junho de 2023

## Presos em Regime Fechado em 30/06/2023

### Presos em Regime Fechado

**Total = 336.340**



\*Apenas Celas físicas

\*Adicionalmente, no Sistema Penitenciário Federal, são estes os quantitativos:  
**DF: 43, MS: 101, RO: 124, RN: 65, PR: 117. Total = 450**

UF	Regime Fechado	UF	Regime Fechado	UF	Regime Fechado
AC	1.946	MA	5.668	RJ	16.406
AL	2.967	MG	28.895	RN	5.002
AM	2.782	MS	10.295	RO	5.291
AP	1.066	MT	6.670	RR	1.511
BA	4.549	PA	8.278	RS	16.542
CE	9.826	PB	6.622	SC	13.741
DF	7.653	PE	12.639	SE	1.960
ES	10.938	PI	2.918	SP	114.606
GO	8.693	PR	26.735	TO	2.141

# Secretaria Nacional de Políticas Penais

## Diretoria de Inteligência Penitenciária

14º ciclo SISDEPEN - Período de referência: Janeiro a Junho de 2023

Presos em Regime Fechado em 30/06/2023

**MASCULINO**

**FEMININO**

UF	Justiça Estadual	Justiça Federal	Outros(Just. Trab., cível)	Justiça Estadual	Justiça Federal	Outros(Just. Trab., cível)	Total
AC	1.799	0	0	141	6	0	1.946
AL	2.892	0	0	75	0	0	2.967
AM	2.712	5	0	62	3	0	2.782
AP	1.024	29	0	13	0	0	1.066
BA	4.450	1	0	98	0	0	4.549
CE	9.439	0	0	387	0	0	9.826
DF	7.421	0	0	232	0	0	7.653
ES	10.589	0	0	349	0	0	10.938
GO	8.327	1	7	358	0	0	8.693
MA	5.550	0	0	118	0	0	5.668
MG	27.629	158	3	1.102	3	0	28.895
MS	9.685	164	2	434	10	0	10.295
MT	6.376	0	0	294	0	0	6.670
PA	8.029	32	0	217	0	0	8.278
PB	6.417	0	0	205	0	0	6.622
PE	12.292	1	0	346	0	0	12.639
PI	2.839	0	0	79	0	0	2.918
PR	25.353	227	9	1.093	6	47	26.735
RJ	15.896	36	0	473	1	0	16.406
RN	4.779	1	0	222	0	0	5.002
RO	5.032	15	0	244	0	0	5.291
RR	1.426	4	0	81	0	0	1.511
RS	15.698	94	1	742	7	0	16.542
SC	13.108	31	38	564	0	0	13.741
SE	1.873	1	0	86	0	0	1.960
SP	109.096	271	693	4.503	39	4	114.606
TO	2.065	9	0	67	0	0	2.141
SPF	433	17	0	0	0	0	450
Total	322.229	1.097	753	12.585	75	51	336.790

\*Apenas Celas físicas.

\*SPF = Sistema Penitenciário Federal.



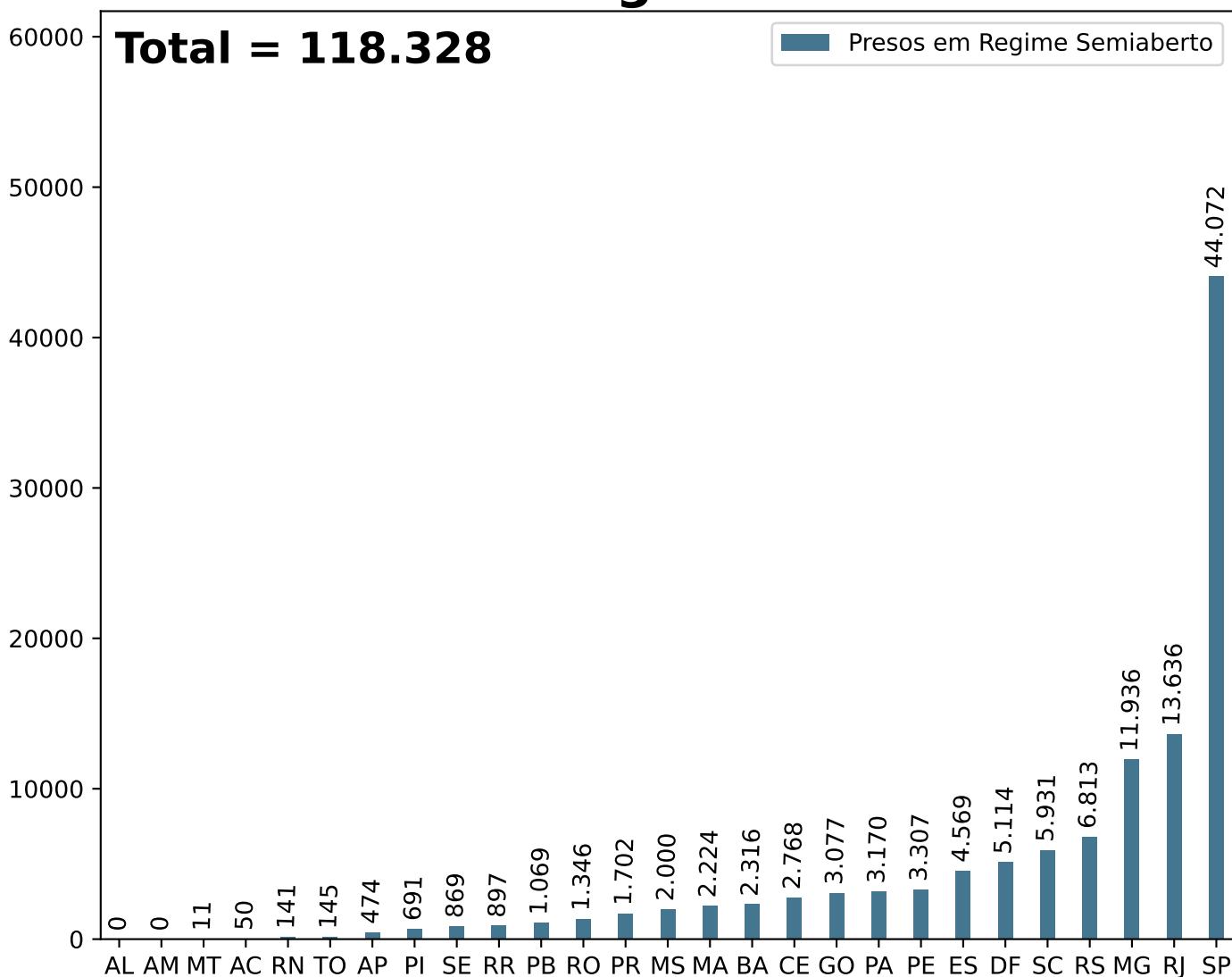
# Secretaria Nacional de Políticas Penais Diretoria de Inteligência Penitenciária

## Dados Estatísticos do Sistema Penitenciário

14º ciclo SISDEPEN - Período de referência: Janeiro a Junho de 2023

### Presos em Regime Semiaberto em 30/06/2023

## Presos em Regime Semiaberto



\*Apenas Celas físicas

\*Sem quantitativos no Sistema Penitenciário Federal

UF	Regime Semiaberto	UF	Regime Semiaberto	UF	Regime Semiaberto
AC	50	MA	2.224	RJ	13.636
AL	0	MG	11.936	RN	141
AM	0	MS	2.000	RO	1.346
AP	474	MT	11	RR	897
BA	2.316	PA	3.170	RS	6.813
CE	2.768	PB	1.069	SC	5.931
DF	5.114	PE	3.307	SE	869
ES	4.569	PI	691	SP	44.072
GO	3.077	PR	1.702	TO	145

# Secretaria Nacional de Políticas Penais

## Diretoria de Inteligência Penitenciária

14º ciclo SISDEPEN - Período de referência: Janeiro a Junho de 2023

Presos em Regime Semiaberto em 30/06/2023

**MASCULINO**

**FEMININO**

UF	Justiça Estadual	Justiça Federal	Outros(Just. Trab., cível)	Justiça Estadual	Justiça Federal	Outros(Just. Trab., cível)	Total
AC	43	0	0	7	0	0	50
AL	0	0	0	0	0	0	0
AM	0	0	0	0	0	0	0
AP	447	6	9	12	0	0	474
BA	2.282	0	0	34	0	0	2.316
CE	2.677	0	0	91	0	0	2.768
DF	4.969	0	0	145	0	0	5.114
ES	4.349	0	0	220	0	0	4.569
GO	2.947	0	0	130	0	0	3.077
MA	2.141	0	0	83	0	0	2.224
MG	11.397	31	0	507	1	0	11.936
MS	1.903	0	0	97	0	0	2.000
MT	11	0	0	0	0	0	11
PA	3.043	0	0	126	1	0	3.170
PB	979	2	0	88	0	0	1.069
PE	3.248	0	0	59	0	0	3.307
PI	673	0	0	18	0	0	691
PR	1.698	3	0	1	0	0	1.702
RJ	13.314	4	0	309	9	0	13.636
RN	139	0	0	2	0	0	141
RO	1.301	0	0	45	0	0	1.346
RR	871	2	0	24	0	0	897
RS	6.510	54	1	246	2	0	6.813
SC	5.669	18	0	244	0	0	5.931
SE	869	0	0	0	0	0	869
SP	41.677	170	0	2.183	42	0	44.072
TO	145	0	0	0	0	0	145
SPF	0	0	0	0	0	0	0
Total	113.302	290	10	4.671	55	0	118.328

\*Apenas Celas físicas.

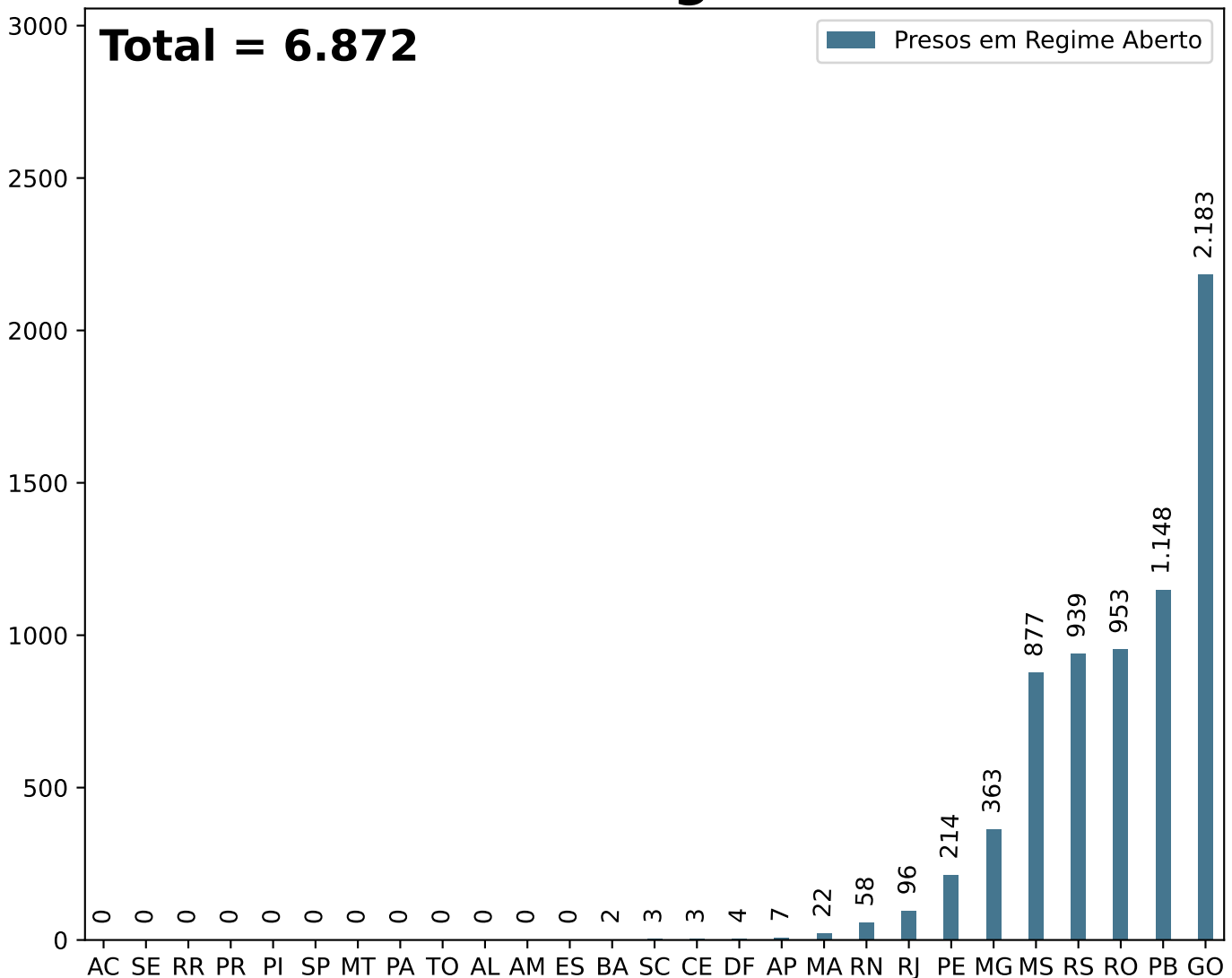
\*SPF = Sistema Penitenciário Federal.

# Secretaria Nacional de Políticas Penais Diretoria de Inteligência Penitenciária

**Dados Estatísticos do Sistema Penitenciário**  
14º ciclo SISDEPEN - Período de referência: Janeiro a Junho de 2023

## Presos em Regime Aberto em 30/06/2023

### Presos em Regime Aberto



\*Apenas Celas físicas

\*Sem quantitativos no Sistema Penitenciário Federal

UF	Regime Aberto	UF	Regime Aberto	UF	Regime Aberto
AC	0	MA	22	RJ	96
AL	0	MG	363	RN	58
AM	0	MS	877	RO	953
AP	7	MT	0	RR	0
BA	2	PA	0	RS	939
CE	3	PB	1.148	SC	3
DF	4	PE	214	SE	0
ES	0	PI	0	SP	0
GO	2.183	PR	0	TO	0

# Secretaria Nacional de Políticas Penais

## Diretoria de Inteligência Penitenciária

14º ciclo SISDEPEN - Período de referência: Janeiro a Junho de 2023

Presos em Regime Aberto em 30/06/2023

**MASCULINO**

**FEMININO**

UF	Justiça Estadual	Justiça Federal	Outros(Just. Trab., cível)	Justiça Estadual	Justiça Federal	Outros(Just. Trab., cível)	Total
AC	0	0	0	0	0	0	0
AL	0	0	0	0	0	0	0
AM	0	0	0	0	0	0	0
AP	7	0	0	0	0	0	7
BA	1	0	0	1	0	0	2
CE	3	0	0	0	0	0	3
DF	4	0	0	0	0	0	4
ES	0	0	0	0	0	0	0
GO	2.019	0	0	164	0	0	2.183
MA	22	0	0	0	0	0	22
MG	339	3	0	21	0	0	363
MS	750	17	0	109	1	0	877
MT	0	0	0	0	0	0	0
PA	0	0	0	0	0	0	0
PB	1.024	2	0	122	0	0	1.148
PE	214	0	0	0	0	0	214
PI	0	0	0	0	0	0	0
PR	0	0	0	0	0	0	0
RJ	43	0	0	52	1	0	96
RN	54	0	0	4	0	0	58
RO	870	0	0	83	0	0	953
RR	0	0	0	0	0	0	0
RS	903	7	0	29	0	0	939
SC	3	0	0	0	0	0	3
SE	0	0	0	0	0	0	0
SP	0	0	0	0	0	0	0
TO	0	0	0	0	0	0	0
SPF	0	0	0	0	0	0	0
Total	6.256	29	0	585	2	0	6.872

\*Apenas Celas físicas.

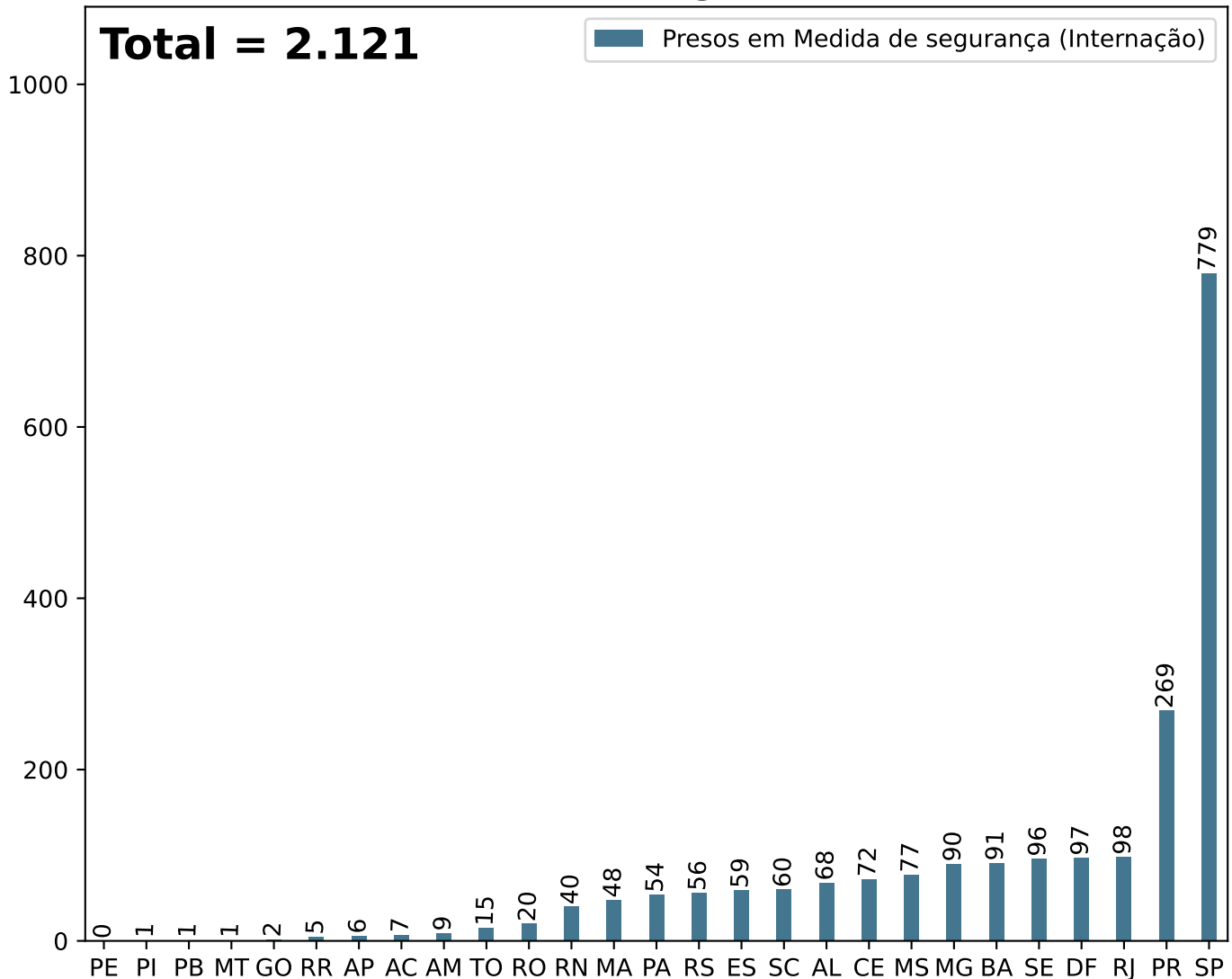
\*SPF = Sistema Penitenciário Federal.

# Secretaria Nacional de Políticas Penais Diretoria de Inteligência Penitenciária

**Dados Estatísticos do Sistema Penitenciário**  
14º ciclo SISDEPEN - Período de referência: Janeiro a Junho de 2023

**Presos em Medida de segurança (Internação) em 30/06/2023**

## Presos em Medida de segurança (Internação)



\*Apenas Celas físicas

\*Sem quantitativos no Sistema Penitenciário Federal

UF	Internação	UF	Internação	UF	Internação
AC	7	MA	48	RJ	98
AL	68	MG	90	RN	40
AM	9	MS	77	RO	20
AP	6	MT	1	RR	5
BA	91	PA	54	RS	56
CE	72	PB	1	SC	60
DF	97	PE	0	SE	96
ES	59	PI	1	SP	779
GO	2	PR	269	TO	15

# Secretaria Nacional de Políticas Penais Diretoria de Inteligência Penitenciária

14º ciclo SISDEPEN - Período de referência: Janeiro a Junho de 2023

**Presos em Medida de Segurança (Internação) em 30/06/2023**

**MASCULINO**

**FEMININO**

UF	Justiça Estadual	Justiça Federal	Outros(Just. Trab., cível)	Justiça Estadual	Justiça Federal	Outros(Just. Trab., cível)	Total
AC	7	0	0	0	0	0	7
AL	63	0	0	5	0	0	68
AM	9	0	0	0	0	0	9
AP	6	0	0	0	0	0	6
BA	85	0	0	6	0	0	91
CE	72	0	0	0	0	0	72
DF	88	0	0	9	0	0	97
ES	53	0	0	6	0	0	59
GO	2	0	0	0	0	0	2
MA	46	0	0	2	0	0	48
MG	78	0	0	12	0	0	90
MS	75	0	0	2	0	0	77
MT	1	0	0	0	0	0	1
PA	47	0	0	7	0	0	54
PB	0	0	0	1	0	0	1
PE	0	0	0	0	0	0	0
PI	0	0	0	1	0	0	1
PR	257	0	0	12	0	0	269
RJ	87	1	0	10	0	0	98
RN	40	0	0	0	0	0	40
RO	20	0	0	0	0	0	20
RR	5	0	0	0	0	0	5
RS	53	0	0	3	0	0	56
SC	60	0	0	0	0	0	60
SE	91	0	0	5	0	0	96
SP	701	0	0	78	0	0	779
TO	15	0	0	0	0	0	15
SPF	0	0	0	0	0	0	0
Total	1.961	1	0	159	0	0	2.121

\*Apenas Celas físicas.

\*SPF = Sistema Penitenciário Federal.

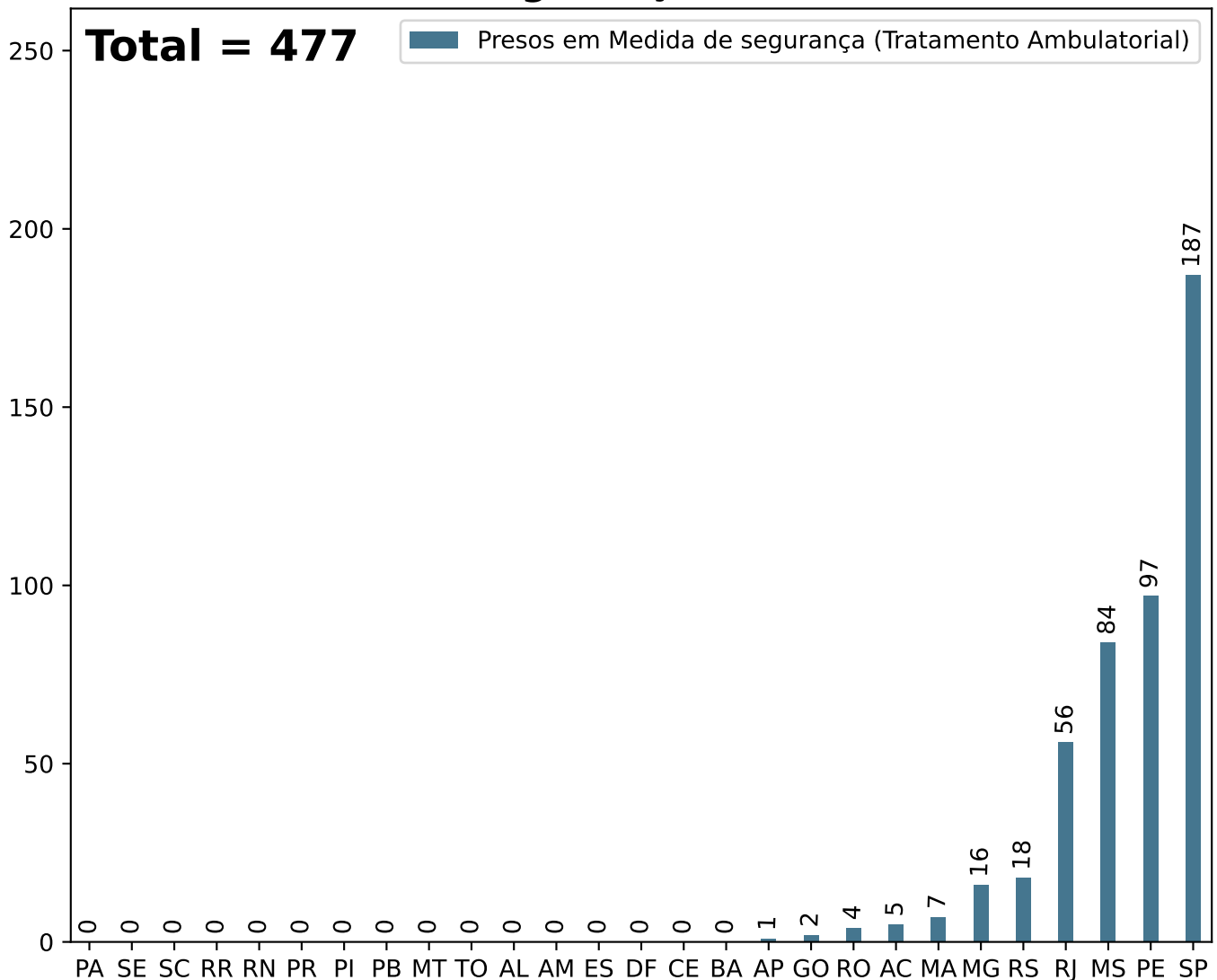
# Secretaria Nacional de Políticas Penais Diretoria de Inteligência Penitenciária

## Dados Estatísticos do Sistema Penitenciário

14º ciclo SISDEPEN - Período de referência: Janeiro a Junho de 2023

Presos em Medida de segurança (Tratamento Ambulatorial) em 30/06/2023

### Presos em Medida de segurança (Tratamento Ambulatorial)



\*Apenas Celas físicas

\*Adicionalmente, no Sistema Penitenciário Federal, são estes os quantitativos:

**DF: 0, MS: 1, RO: 0, RN: 0, PR: 0. Total = 1**

UF	Ambulatorial	UF	Ambulatorial	UF	Ambulatorial
AC	5	MA	7	RJ	56
AL	0	MG	16	RN	0
AM	0	MS	84	RO	4
AP	1	MT	0	RR	0
BA	0	PA	0	RS	18
CE	0	PB	0	SC	0
DF	0	PE	97	SE	0
ES	0	PI	0	SP	187
GO	2	PR	0	TO	0

# Secretaria Nacional de Políticas Penais

## Diretoria de Inteligência Penitenciária

14º ciclo SISDEPEN - Período de referência: Janeiro a Junho de 2023

Presos em Medida de Segurança (Tratamento Ambulatorial) em 30/06/2023

**MASCULINO**

**FEMININO**

UF	Justiça Estadual	Justiça Federal	Outros(Just. Trab., cível)	Justiça Estadual	Justiça Federal	Outros(Just. Trab., cível)	Total
AC	5	0	0	0	0	0	5
AL	0	0	0	0	0	0	0
AM	0	0	0	0	0	0	0
AP	1	0	0	0	0	0	1
BA	0	0	0	0	0	0	0
CE	0	0	0	0	0	0	0
DF	0	0	0	0	0	0	0
ES	0	0	0	0	0	0	0
GO	2	0	0	0	0	0	2
MA	7	0	0	0	0	0	7
MG	7	0	0	9	0	0	16
MS	84	0	0	0	0	0	84
MT	0	0	0	0	0	0	0
PA	0	0	0	0	0	0	0
PB	0	0	0	0	0	0	0
PE	88	0	0	9	0	0	97
PI	0	0	0	0	0	0	0
PR	0	0	0	0	0	0	0
RJ	56	0	0	0	0	0	56
RN	0	0	0	0	0	0	0
RO	4	0	0	0	0	0	4
RR	0	0	0	0	0	0	0
RS	0	0	0	18	0	0	18
SC	0	0	0	0	0	0	0
SE	0	0	0	0	0	0	0
SP	187	0	0	0	0	0	187
TO	0	0	0	0	0	0	0
SPF	0	1	0	0	0	0	1
Total	441	1	0	36	0	0	478

\*Apenas Celas físicas.

\*SPF = Sistema Penitenciário Federal.

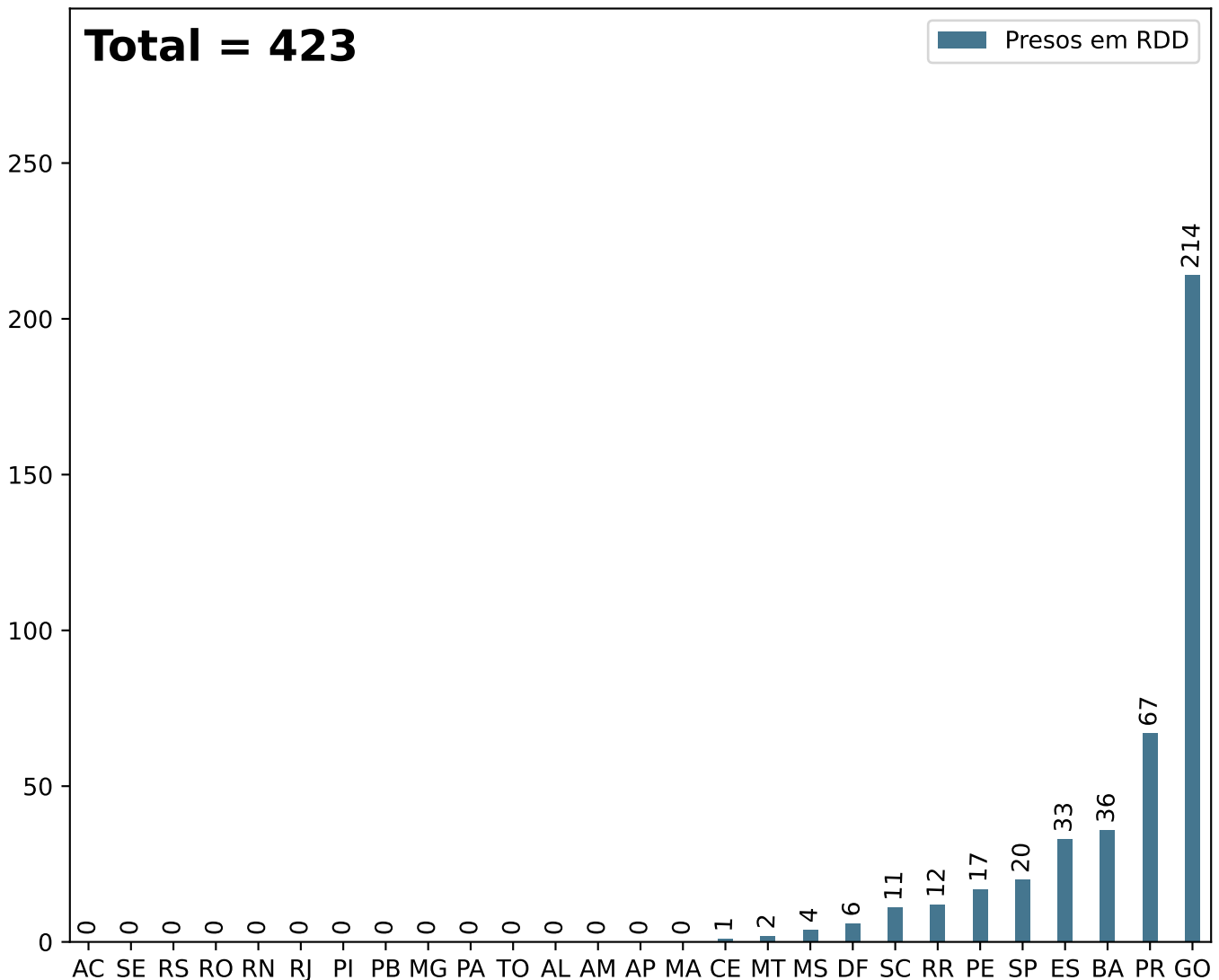


# Secretaria Nacional de Políticas Penais Diretoria de Inteligência Penitenciária

**Dados Estatísticos do Sistema Penitenciário**  
14º ciclo SISDEPEN - Período de referência: Janeiro a Junho de 2023

**Presos em Regime Disciplinar Diferenciado (RDD) em 30/06/2023**

## Presos em RDD



\*Apenas Celas físicas

\*Adicionalmente, no Sistema Penitenciário Federal, são estes os quantitativos:

**DF: 0, MS: 1, RO: 2, RN: 7, PR: 0. Total = 10**

UF	RDD	UF	RDD	UF	RDD
AC	0	MA	0	RJ	0
AL	0	MG	0	RN	0
AM	0	MS	4	RO	0
AP	0	MT	2	RR	12
BA	36	PA	0	RS	0
CE	1	PB	0	SC	11
DF	6	PE	17	SE	0
ES	33	PI	0	SP	20
GO	214	PR	67	TO	0

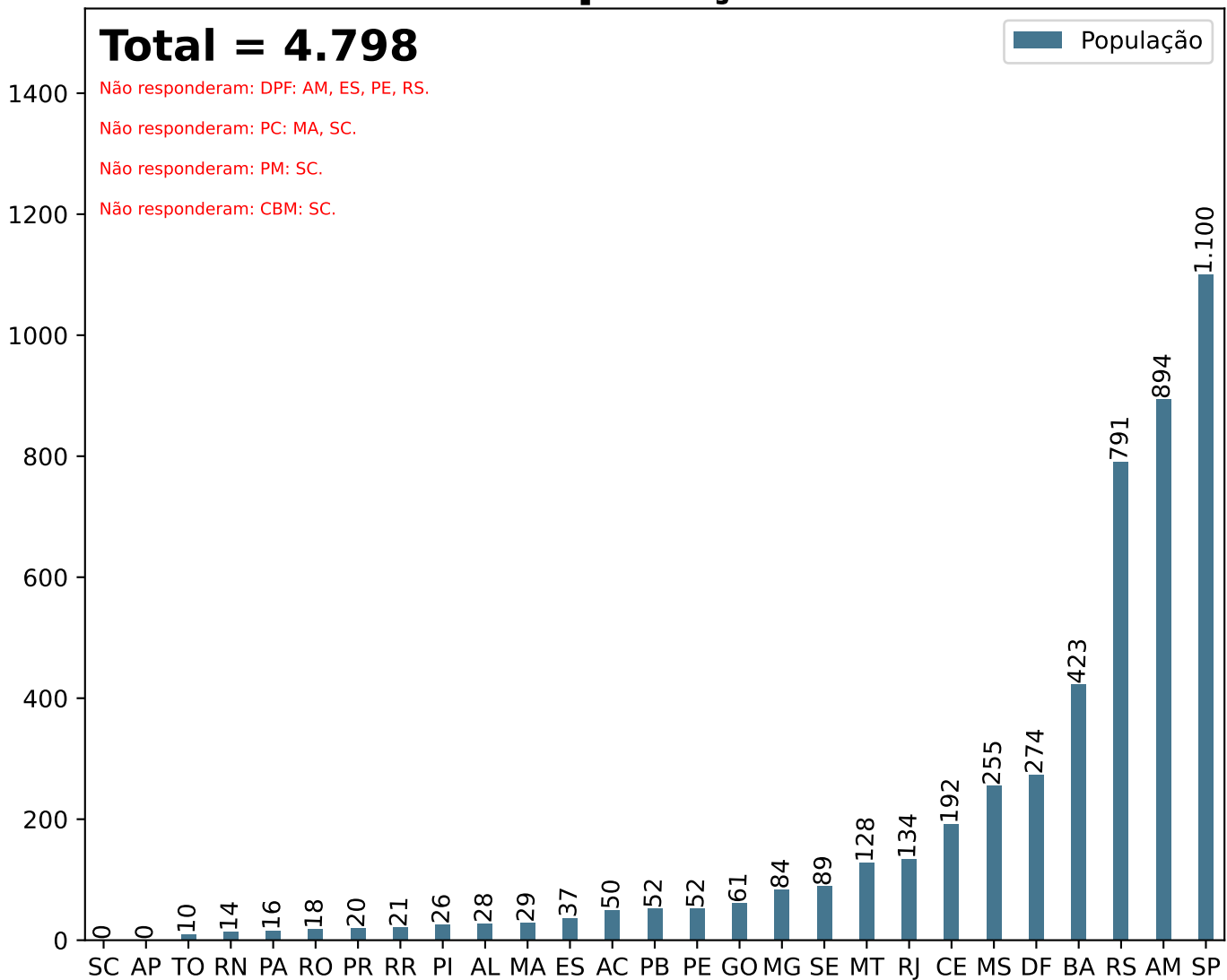
# Secretaria Nacional de Políticas Penais Diretoria de Inteligência Penitenciária

## Dados Estatísticos do Sistema Penitenciário

14º ciclo SISDEPEN - Período de referência: Janeiro a Junho de 2023

### População Prisional em Outras Prisões em 30/06/23

## População



UF	População	UF	População	UF	População
AC	50	MA	29	RJ	134
AL	28	MG	84	RN	14
AM	894	MS	255	RO	18
AP	0	MT	128	RR	21
BA	423	PA	16	RS	791
CE	192	PB	52	SC	0
DF	274	PE	52	SE	89
ES	37	PI	26	SP	1.100
GO	61	PR	20	TO	10

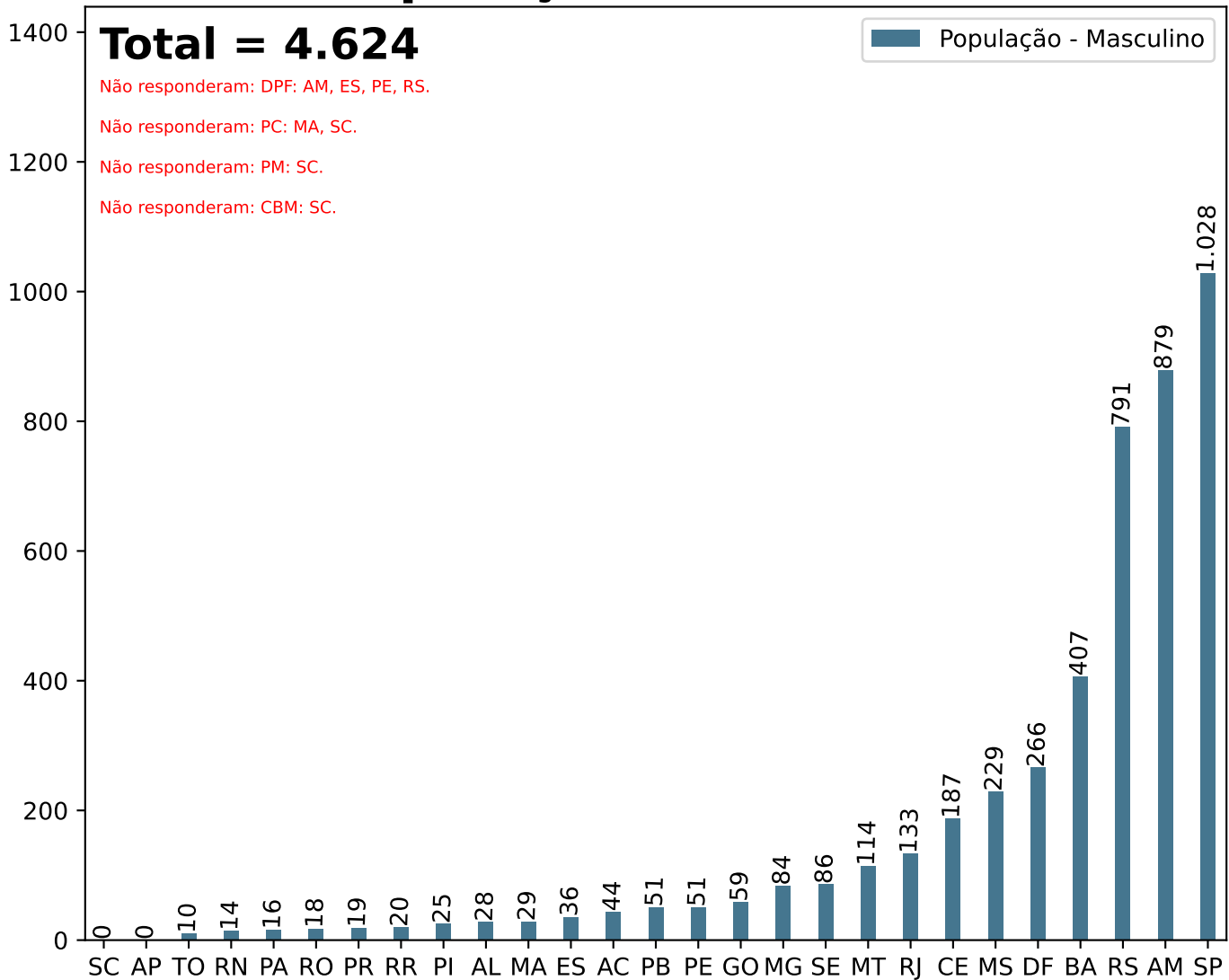
# Secretaria Nacional de Políticas Penais Diretoria de Inteligência Penitenciária

## Dados Estatísticos do Sistema Penitenciário

14º ciclo SISDEPEN - Período de referência: Janeiro a Junho de 2023

### População Prisional em Outras Prisões em 30/06/23

#### População - Masculino



UF	População - Masculino	UF	População - Masculino	UF	População - Masculino
AC	44	MA	29	RJ	133
AL	28	MG	84	RN	14
AM	879	MS	229	RO	18
AP	0	MT	114	RR	20
BA	407	PA	16	RS	791
CE	187	PB	51	SC	0
DF	266	PE	51	SE	86
ES	36	PI	25	SP	1.028
GO	59	PR	19	TO	10

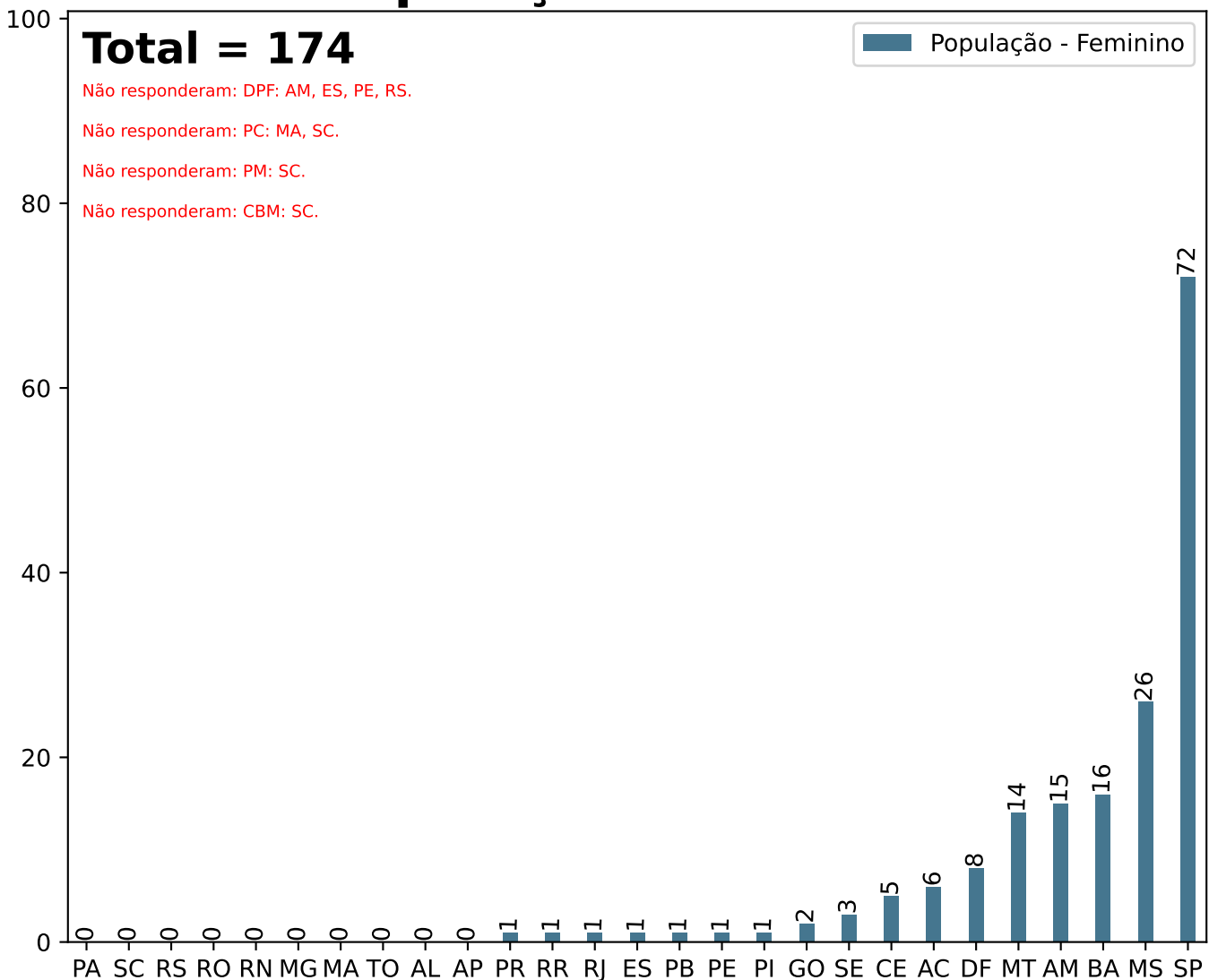
# Secretaria Nacional de Políticas Penais Diretoria de Inteligência Penitenciária

## Dados Estatísticos do Sistema Penitenciário

14º ciclo SISDEPEN - Período de referência: Janeiro a Junho de 2023

### População Prisional em Outras Prisões em 30/06/23

#### População - Feminino



UF	População - Feminino	UF	População - Feminino	UF	População - Feminino
AC	6	MA	0	RJ	1
AL	0	MG	0	RN	0
AM	15	MS	26	RO	0
AP	0	MT	14	RR	1
BA	16	PA	0	RS	0
CE	5	PB	1	SC	0
DF	8	PE	1	SE	3
ES	1	PI	1	SP	72
GO	2	PR	1	TO	0

# Secretaria Nacional de Políticas Penais Diretoria de Inteligência Penitenciária

## Dados Estatísticos do Sistema Penitenciário

14º ciclo SISDEPEN - Período de referência: Janeiro a Junho de 2023

### Presos provisórios com mais de 90 dias de prisão em 30/06/2023

\*Apenas Celas físicas

**Total - Estabelecimentos com controle de quantos presos provisórios têm mais de 90 dias = 823**

UF	Com controle	UF	Com controle	UF	Com controle
SP	160	GO	23	MT	13
MG	103	SC	20	PI	12
RS	80	RJ	19	AL	9
PR	54	TO	19	RN	6
PE	52	MS	19	AP	6
MA	49	ES	19	DF	5
PB	44	BA	17	AC	5
CE	30	RO	16	SE	3
PA	23	AM	16	RR	1

\*No Sistema Penitenciário Federal o quantitativo é: 4

**Total - Estabelecimentos sem controle de quantos presos provisórios têm mais de 90 dias = 561**

UF	Sem controle	UF	Sem controle	UF	Sem controle
MG	119	PB	21	TO	6
PR	63	SP	20	PI	5
GO	60	MS	19	MA	5
SC	33	ES	17	RR	4
RJ	31	PE	13	DF	2
PA	29	RN	12	AP	1
MT	28	BA	11	AL	0
RO	26	SE	7	CE	0
RS	23	AC	6	AM	0

\*No Sistema Penitenciário Federal o quantitativo é: 1

**Total - Quantitativo - Presos provisórios com mais de 90 dias de prisão = 68.405**

UF	Total	UF	Total	UF	Total
SP	19.730	SC	1.602	GO	418
MG	8.646	AM	1.573	AP	412
RS	6.067	PI	1.231	TO	360
CE	5.698	MS	1.228	RO	313
ES	4.739	PB	1.201	AC	230
RJ	4.076	AL	1.155	SE	70
PE	3.161	PA	1.040	RN	46
BA	2.201	DF	731	RR	2
PR	1.946	MT	529	MA	0

\*No Sistema Penitenciário Federal o quantitativo é: 20

**Total - Quantitativo - Presos provisórios com mais de 90 dias de prisão - MASCULINO = 64.800**

UF	Total - Masculino	UF	Total - Masculino	UF	Total - Masculino
SP	18.859	SC	1.574	AP	393
MG	8.022	AM	1.516	GO	355
RS	5.692	PB	1.180	TO	352
CE	5.451	PI	1.170	RO	305
ES	4.536	AL	1.113	AC	215
RJ	3.770	MS	1.100	RR	2
PE	3.039	PA	1.040	RN	1
BA	2.123	DF	731	MA	0
PR	1.754	MT	507	SE	0

\*No Sistema Penitenciário Federal o quantitativo é: 20

**Total - Quantitativo - Presos provisórios com mais de 90 dias de prisão - FEMININO = 3.605**

UF	Total - Feminino	UF	Total - Feminino	UF	Total - Feminino
SP	871	BA	78	PB	21
MG	624	SE	70	AP	19
RS	375	GO	63	AC	15
RJ	306	PI	61	TO	8
CE	247	AM	57	RO	8
ES	203	RN	45	RR	0
PR	192	AL	42	DF	0
MS	128	SC	28	MA	0
PE	122	MT	22	PA	0

\*Sem quantitativos no Sistema Penitenciário Federal

# Secretaria Nacional de Políticas Penais Diretoria de Inteligência Penitenciária

## Dados Estatísticos do Sistema Penitenciário

14º ciclo SISDEPEN - Período de referência: Janeiro a Junho de 2023

### Presos em Regime fechado que progrediram e aguardam transferência em 30/06/2023

\*Apenas Celas físicas

**Total - Estabelecimentos com controle de quantos presos em Regime fechado progrediram e aguardam transferência = 603**

UF	Com controle	UF	Com controle	UF	Com controle
SP	163	MS	18	RN	10
PR	48	ES	17	MT	8
PE	45	AM	15	DF	7
PB	40	CE	15	AC	4
RS	34	PA	14	SE	3
GO	34	TO	13	AL	2
MG	34	BA	12	RR	2
SC	26	PI	10	MA	1
RO	18	RJ	10	AP	0

\*No Sistema Penitenciário Federal o quantitativo é: 2

**Total - Estabelecimentos sem controle de quantos presos em Regime fechado progrediram e aguardam transferência = 781**

UF	Sem controle	UF	Sem controle	UF	Sem controle
MG	188	PB	25	RN	8
RS	69	RO	24	PI	7
PR	69	MS	20	AL	7
MA	53	PE	20	AP	7
GO	49	ES	19	SE	7
RJ	40	SP	17	AC	7
PA	38	BA	16	RR	3
MT	33	CE	15	AM	1
SC	27	TO	12	DF	0

\*No Sistema Penitenciário Federal o quantitativo é: 3

**Total - Quantitativo - Presos em Regime Fechado que progrediram e aguardam transferência = 9.712**

UF	Total	UF	Total	UF	Total
SP	3.286	RO	188	RR	6
MG	2.188	RJ	95	TO	4
SC	1.073	RS	69	SE	2
CE	875	PE	30	AL	0
PA	611	PB	21	MA	0
ES	345	MT	20	PI	0
GO	326	DF	16	AP	0
PR	303	RN	9	AM	0
BA	238	MS	7	AC	0

\*Sem quantitativos no Sistema Penitenciário Federal

**Total - Quantitativo - Presos em Regime Fechado que progrediram e aguardam transferência - MASCULINO = 9.542**

UF	Total - Masculino	UF	Total - Masculino	UF	Total - Masculino
SP	3.245	RO	188	TO	4
MG	2.113	RJ	95	PE	3
SC	1.073	RS	65	AL	0
CE	875	PB	21	MA	0
PA	611	MT	20	PI	0
ES	341	DF	16	SE	0
GO	314	RN	9	AP	0
PR	303	MS	7	AM	0
BA	233	RR	6	AC	0

\*Sem quantitativos no Sistema Penitenciário Federal

**Total - Quantitativo - Presos em Regime Fechado que progrediram e aguardam transferência - FEMININO = 170**

UF	Total - Feminino	UF	Total - Feminino	UF	Total - Feminino
MG	75	TO	0	MT	0
SP	41	AL	0	PB	0
PE	27	AM	0	PI	0
GO	12	AP	0	PR	0
BA	5	AC	0	RJ	0
RS	4	SC	0	RN	0
ES	4	MA	0	RO	0
SE	2	PA	0	RR	0
CE	0	MS	0	DF	0

\*Sem quantitativos no Sistema Penitenciário Federal

# Secretaria Nacional de Políticas Penais Diretoria de Inteligência Penitenciária

14º ciclo SISDEPEN - Período de referência: Janeiro a Junho de 2023

Presos com atestado de pena no prontuário em 30/06/2023

O estabelecimento recebe o atestado de pena a cumprir?

Presos com o atestado de pena atualizado arquivado no prontuário

UF	Recebe regularmente	Recebe sem regularidade	Não recebe	Não se aplica	Masculino	Feminino	Total
AC	3	7	0	1	1.107	8	1.115
AL	1	4	4	0	217	74	291
AM	10	3	1	2	2.632	52	2.684
AP	6	0	0	1	7	0	7
BA	12	4	7	5	3.113	97	3.210
CE	12	9	9	0	6.741	137	6.878
DF	4	3	0	0	12.113	444	12.557
ES	20	6	4	5	8.095	435	8.530
GO	23	43	8	9	2.427	183	2.610
MA	0	53	0	1	7.766	203	7.969
MG	0	222	0	0	0	0	0
MS	23	14	1	0	4.363	368	4.731
MT	21	16	2	2	2.362	255	2.617
PA	30	13	5	4	7.962	378	8.340
PB	24	30	7	4	4.971	189	5.160
PE	23	3	6	33	7.523	372	7.895
PI	10	5	2	0	1.544	98	1.642
PR	54	22	32	9	15.763	879	16.642
RJ	7	3	33	7	3.598	0	3.598
RN	9	5	2	2	2.813	219	3.032
RO	24	10	5	3	3.546	155	3.701
RR	2	3	0	0	713	0	713
RS	79	18	2	4	20.948	947	21.895
SC	39	7	7	0	11.970	476	12.446
SE	3	2	4	1	625	178	803
SP	139	33	3	5	114.972	6.424	121.396
TO	13	7	4	0	962	44	1.006
SPF	4	1	0	0	334	0	334
Brasil	595	546	148	98	249.187	12.615	261.802

\*Apenas Celas físicas.

\*SPF = Sistema Penitenciário Federal.

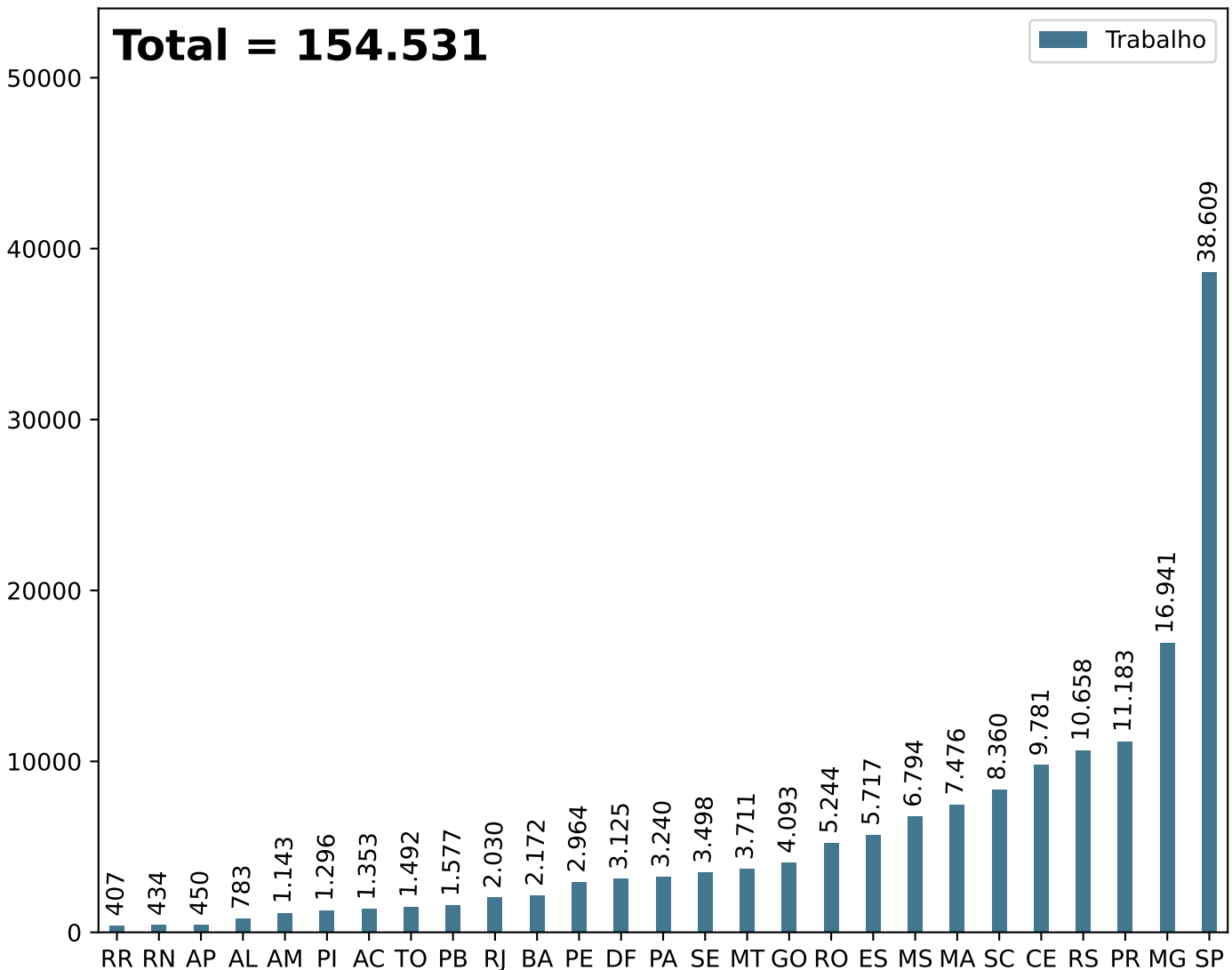
SISDEPEN - DIPEN/SENAPPEN - PRESOS EM CELA FÍSICA

# Secretaria Nacional de Políticas Penais Diretoria de Inteligência Penitenciária

**Dados Estatísticos do Sistema Penitenciário**  
14º ciclo SISDEPEN - Período de referência: Janeiro a Junho de 2023

**Total de Trabalho no 1º dia útil de Junho de 2023**

## Trabalho



\*Apenas Celas físicas

\*Sem quantitativos no Sistema Penitenciário Federal

UF	Trabalho	UF	Trabalho	UF	Trabalho
AC	1.353	MA	7.476	RJ	2.030
AL	783	MG	16.941	RN	434
AM	1.143	MS	6.794	RO	5.244
AP	450	MT	3.711	RR	407
BA	2.172	PA	3.240	RS	10.658
CE	9.781	PB	1.577	SC	8.360
DF	3.125	PE	2.964	SE	3.498
ES	5.717	PI	1.296	SP	38.609
GO	4.093	PR	11.183	TO	1.492



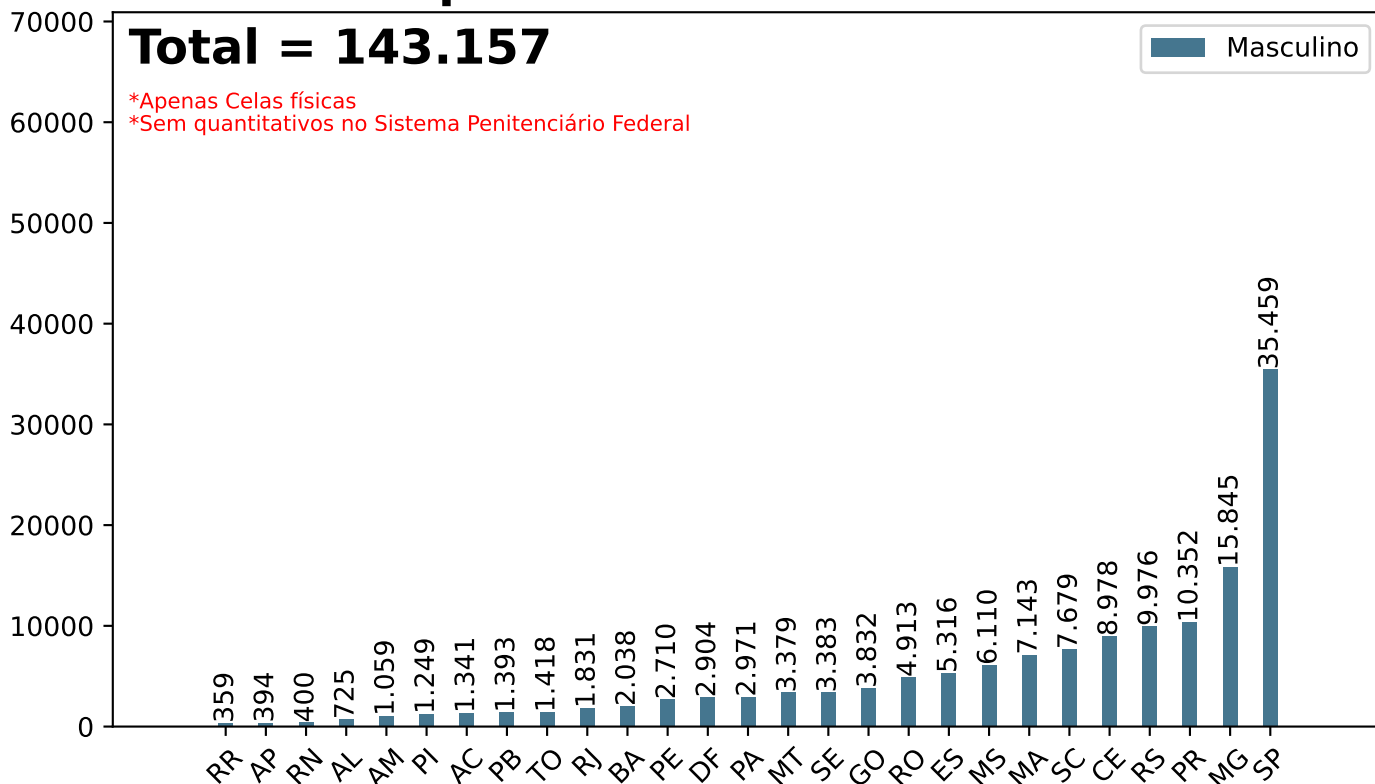
# Secretaria Nacional de Políticas Penais Diretoria de Inteligência Penitenciária

## Dados Estatísticos do Sistema Penitenciário

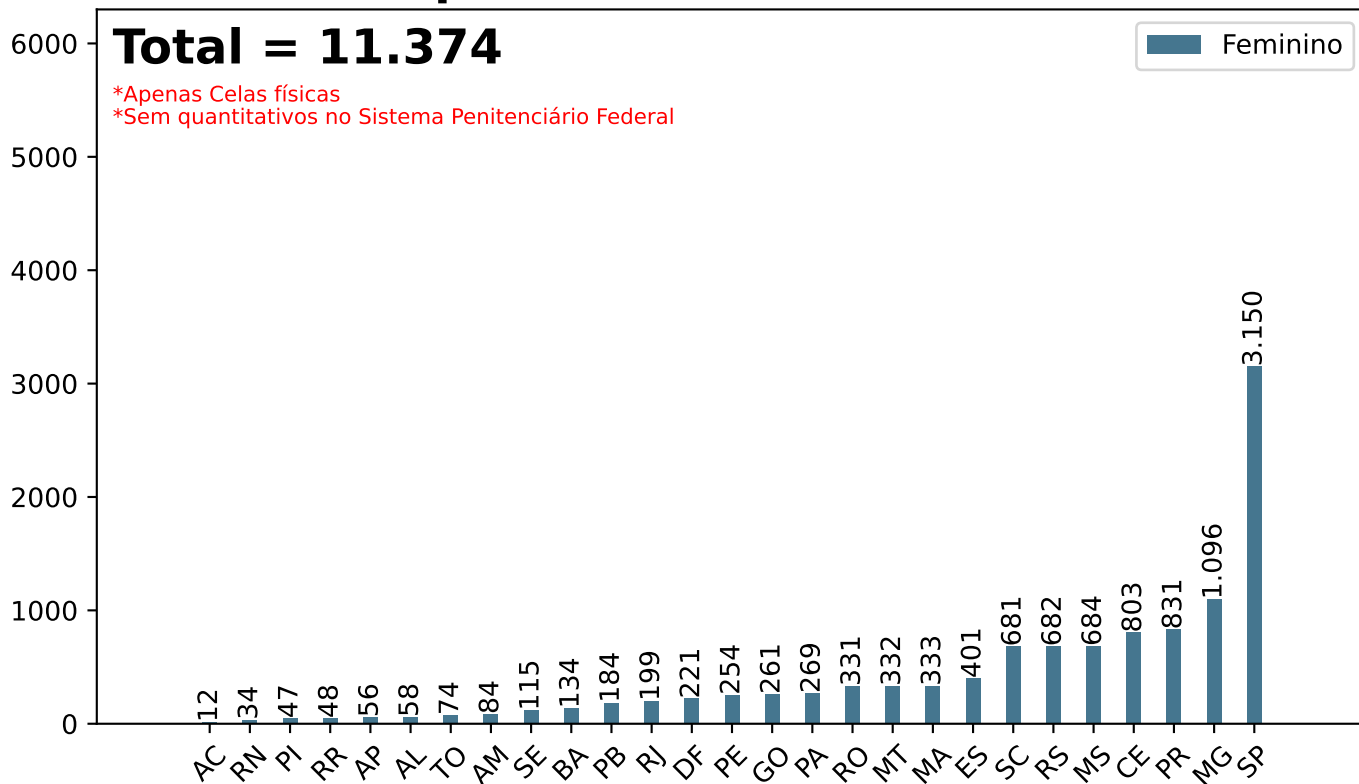
14º ciclo SISDEPEN - Período de referência: Janeiro a Junho de 2023

### Total de presos em Trabalho no 1º dia útil de Junho/2023

#### Total de presos em trabalho - Masculino



#### Total de presos em trabalho - Feminino

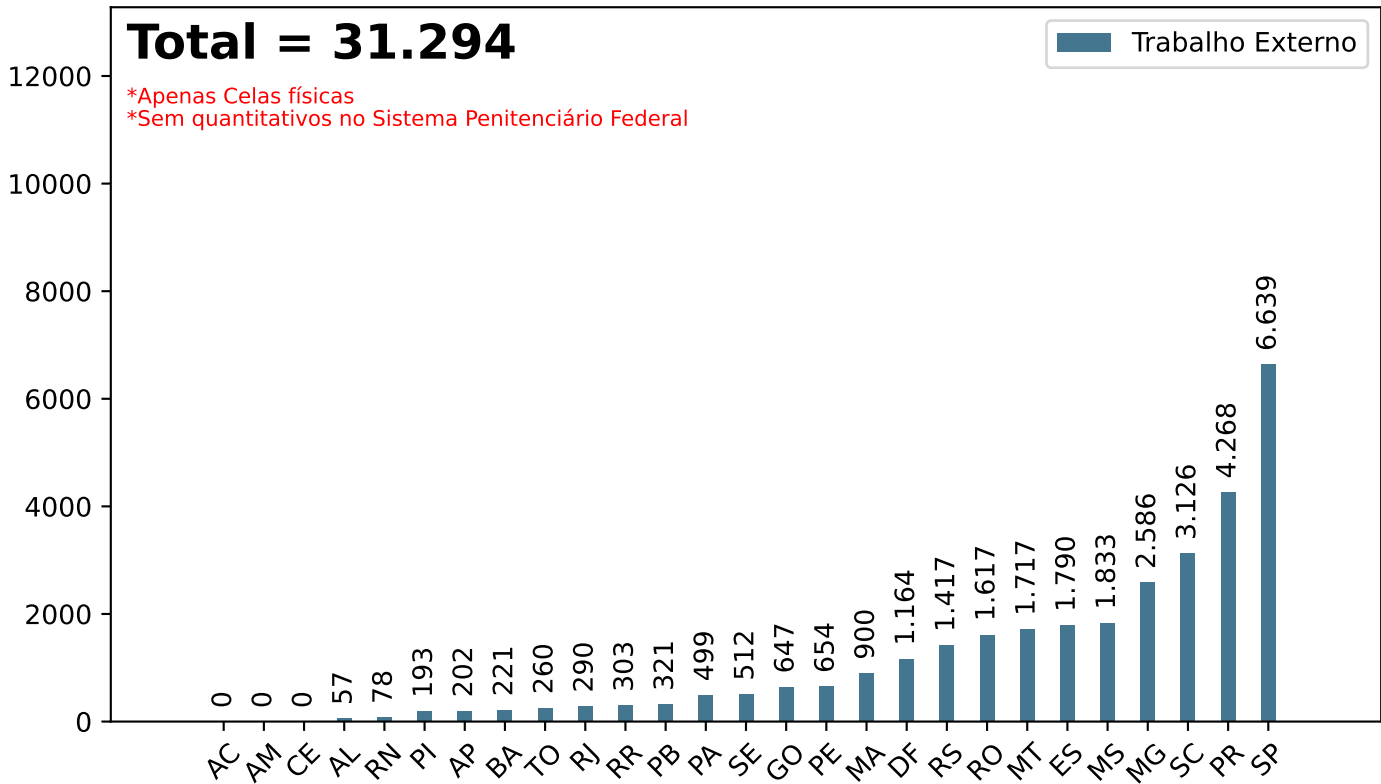


# Secretaria Nacional de Políticas Penais Diretoria de Inteligência Penitenciária

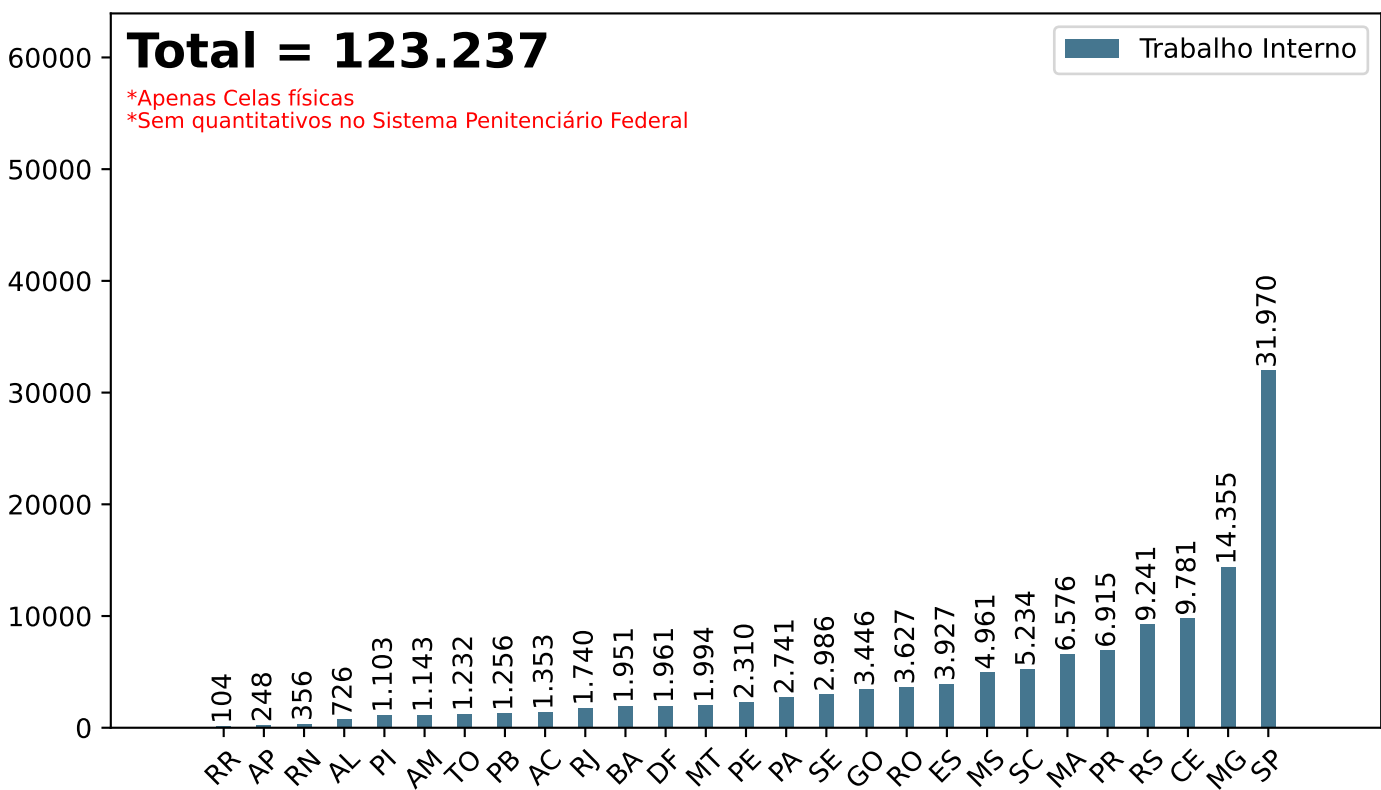
**Dados Estatísticos do Sistema Penitenciário**  
14º ciclo SISDEPEN - Período de referência: Janeiro a Junho de 2023

**Total de Trabalho no 1º dia útil de Junho de 2023**

## Trabalho Externo



## Trabalho Interno



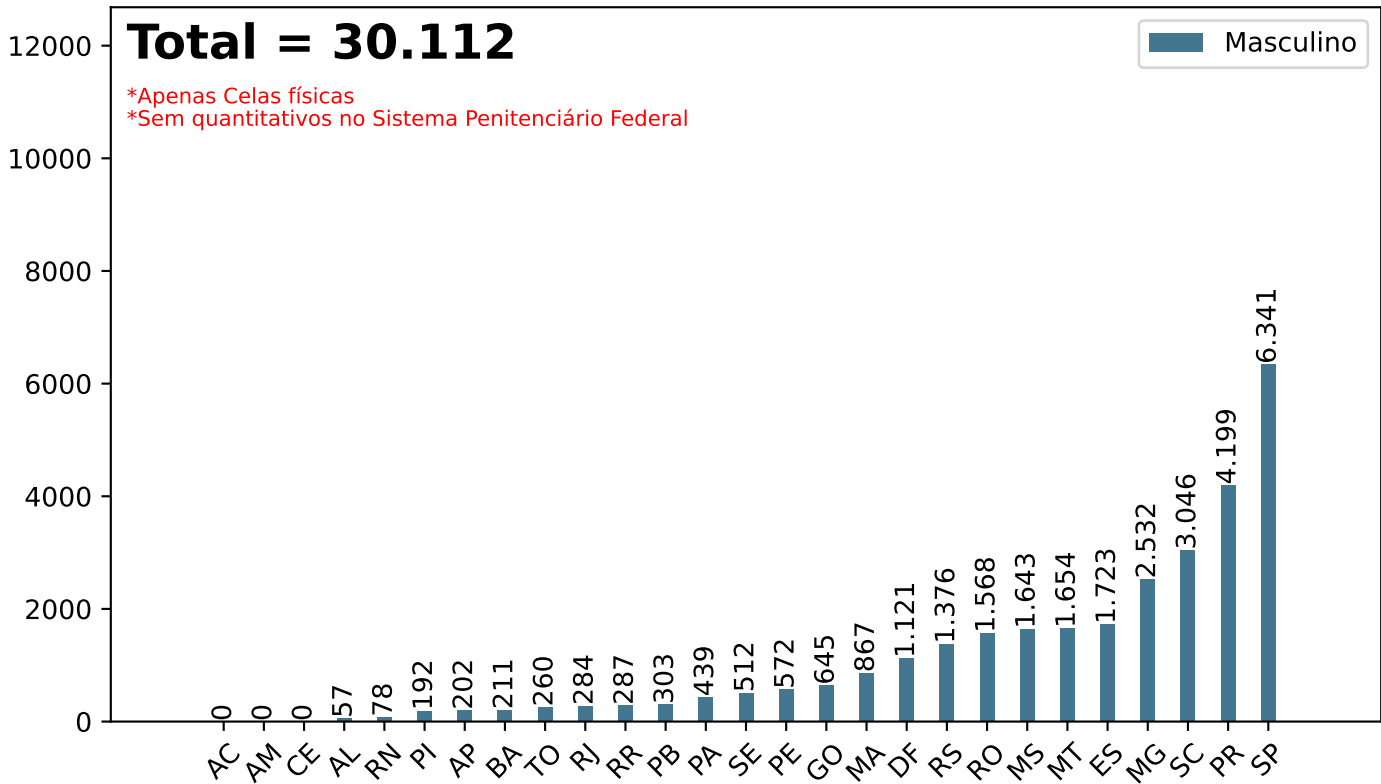
# Secretaria Nacional de Políticas Penais Diretoria de Inteligência Penitenciária

## Dados Estatísticos do Sistema Penitenciário

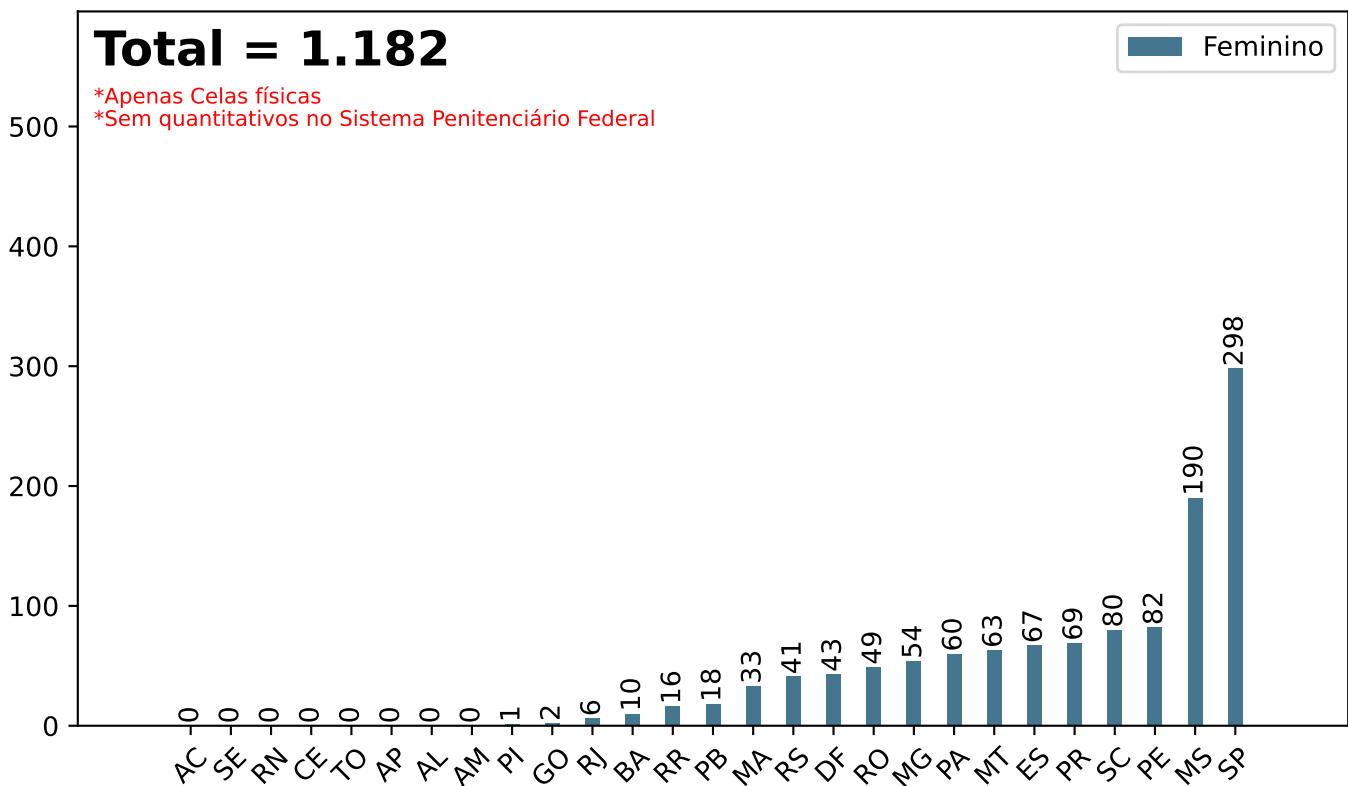
14º ciclo SISDEPEN - Período de referência: Janeiro a Junho de 2023

### Total de presos em Trabalho Externo no 1º dia útil de Junho/2023

#### Trabalho externo - Masculino



#### Trabalho externo - Feminino



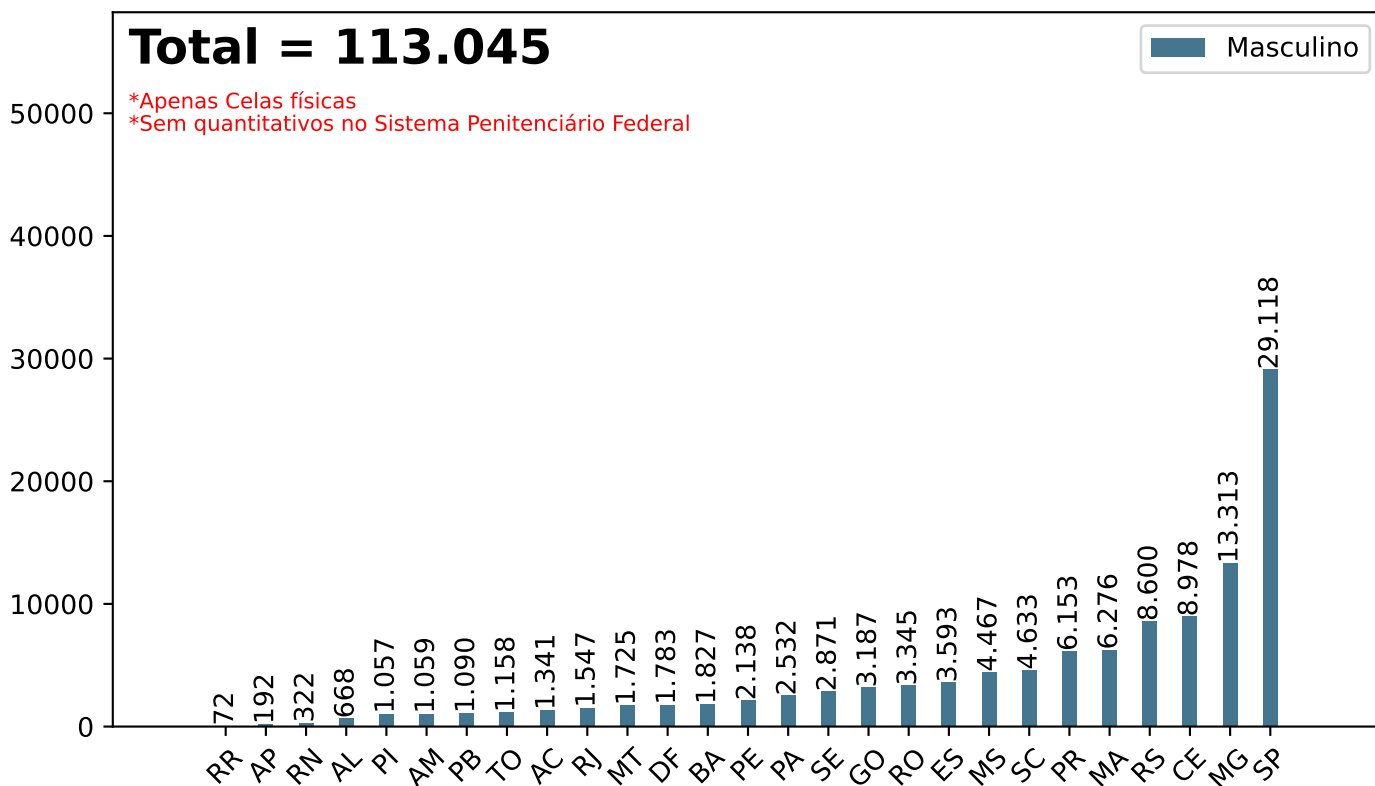
# Secretaria Nacional de Políticas Penais Diretoria de Inteligência Penitenciária

## Dados Estatísticos do Sistema Penitenciário

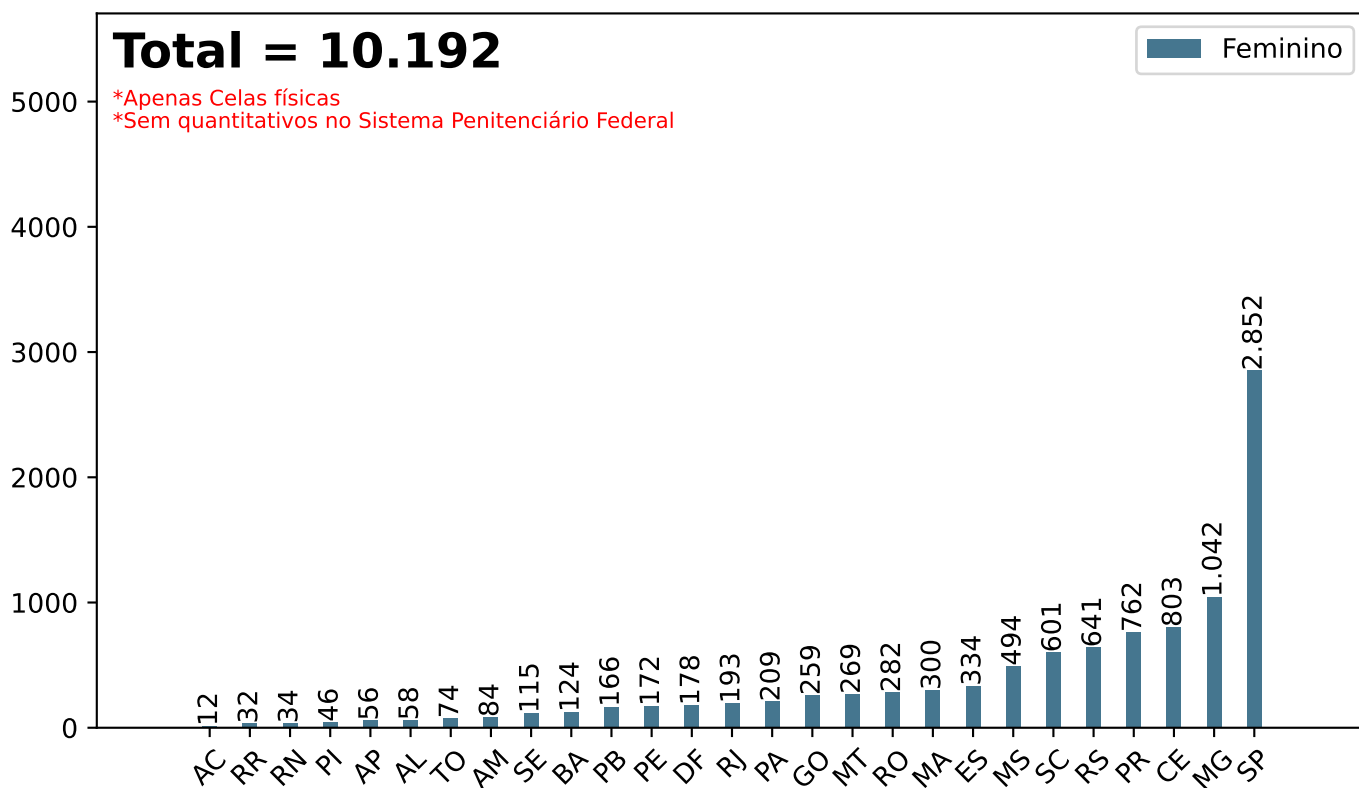
14º ciclo SISDEPEN - Período de referência: Janeiro a Junho de 2023

### Total de presos em Trabalho Interno no 1º dia útil de Junho/2023

#### Trabalho interno - Masculino



#### Trabalho interno - Feminino

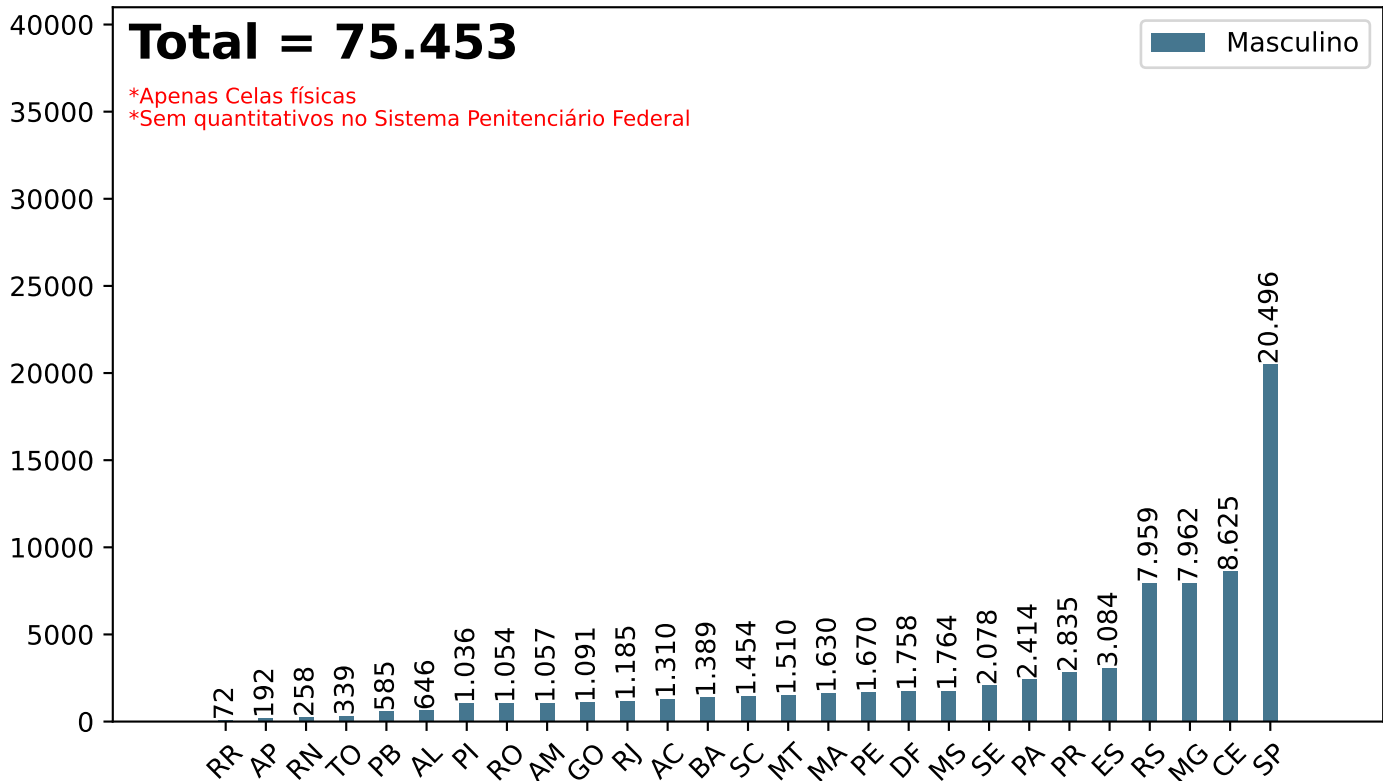


# Secretaria Nacional de Políticas Penais Diretoria de Inteligência Penitenciária

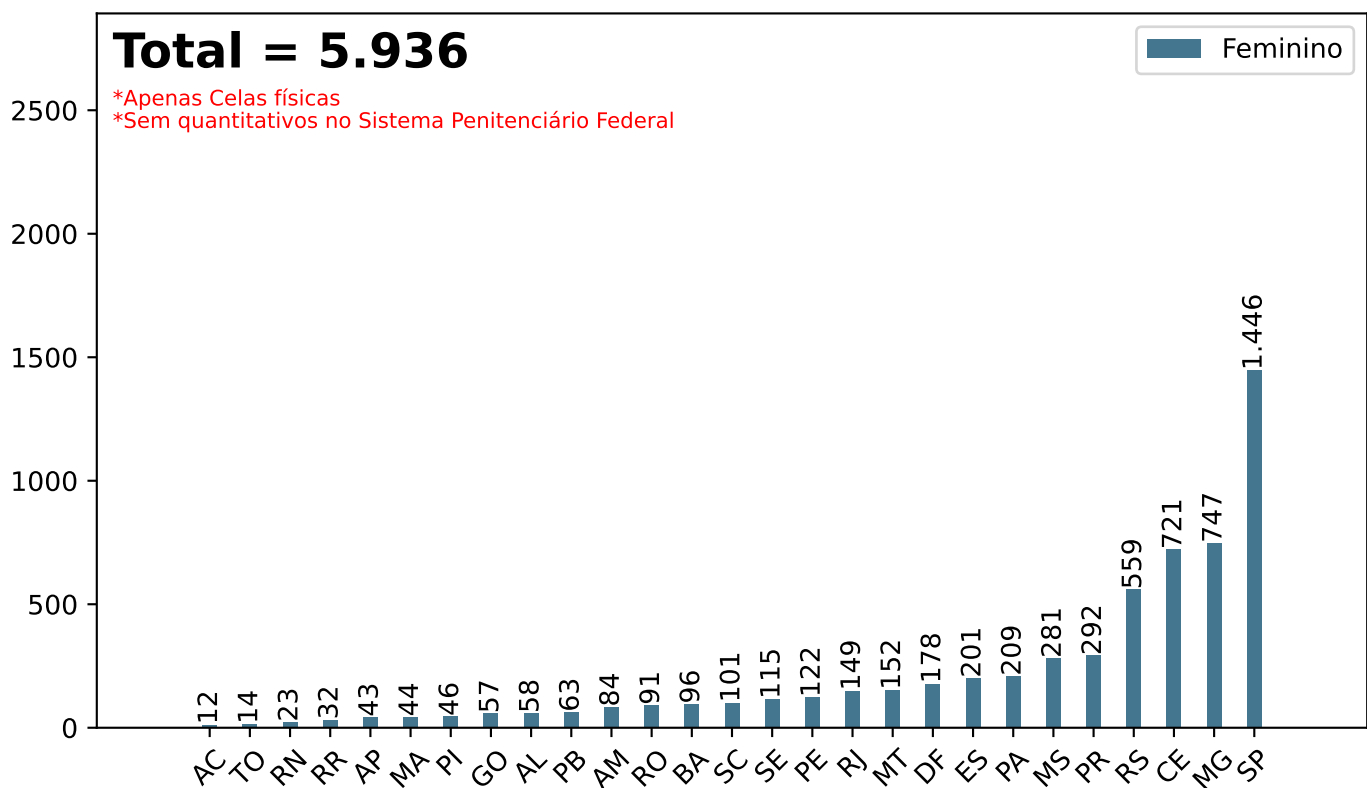
## Dados Estatísticos do Sistema Penitenciário 14º ciclo SISDEPEN - Período de referência: Janeiro a Junho de 2023

Total de presos em Trabalho Interno gerado no próprio estabelecimento pela Administração no 1º dia útil de Junho/2023

### Trabalho interno - Masculino



### Trabalho interno - Feminino



# Secretaria Nacional de Políticas Penais

## Diretoria de Inteligência Penitenciária

14º ciclo SISDEPEN - Período de referência: Janeiro a Junho de 2023

Presos trabalhando em vagas geradas por meios próprios e/ou sem intervenção do Sistema Prisional em 30/06/2023

**Setor Primário - rural, agrícola e artesanato**

**Setor Secundário - industrial e construção civil**

**Setor terciário - serviços**

UF	Externo - Masculino	Externo - Feminino	Interno - Masculino	Interno - Feminino	Externo - Masculino	Externo - Feminino	Interno - Masculino	Interno - Feminino	Externo - Masculino	Externo - Feminino	Interno - Masculino	Interno - Feminino
AC	0	0	0	0	0	0	0	0	0	0	5	0
AL	0	0	0	0	0	0	0	0	0	0	0	0
AM	0	0	0	0	0	0	0	0	0	0	0	0
AP	0	0	0	0	0	0	0	0	170	0	0	8
BA	0	0	56	1	10	0	2	0	90	0	0	0
CE	0	0	0	0	0	0	0	0	0	0	0	0
DF	0	0	0	0	1	0	0	0	315	0	0	0
ES	178	0	0	0	11	0	0	0	43	14	0	0
GO	309	0	1.072	46	48	0	267	20	134	0	401	61
MA	0	0	0	0	0	0	0	0	195	0	0	0
MG	0	0	3.161	124	0	0	0	0	1.499	23	0	0
MS	0	0	405	12	344	0	0	0	117	89	5	0
MT	311	0	62	0	5	0	15	0	45	0	77	92
PA	1	3	0	0	15	0	12	0	196	3	0	0
PB	91	0	104	15	37	0	4	0	62	0	25	0
PE	83	0	2	0	65	0	0	0	61	1	387	0
PI	0	0	0	0	88	0	0	0	25	1	0	0
PR	562	0	1.334	44	195	0	42	0	564	25	179	59
RJ	0	0	0	29	0	0	0	6	250	1	308	0
RN	4	0	9	0	3	0	0	0	34	0	55	2
RO	831	16	2.055	132	112	0	37	0	243	25	29	48
RR	0	0	0	0	0	0	0	0	204	16	0	0
RS	61	1	55	10	206	2	0	0	365	4	15	19
SC	12	0	4	0	35	0	18	162	329	1	116	84
SE	95	0	560	0	50	0	0	0	100	0	0	0
SP	12	0	431	49	0	0	0	0	0	0	0	0
TO	176	0	607	42	12	0	33	0	10	0	43	8
SPF	0	0	0	0	0	0	0	0	0	0	0	0
Total	2.726	20	9.917	504	1.237	2	430	188	5.051	203	1.645	381

\*Apenas Celas físicas.

\*SPF = Sistema Penitenciário Federal.

SISDEPEN - DIPEN/SENAPPEN - PRESOS EM CELA FÍSICA

Página 46

# Secretaria Nacional de Políticas Penais

## Diretoria de Inteligência Penitenciária

14º ciclo SISDEPEN - Período de referência: Janeiro a Junho de 2023

Presos trabalhando em vagas geradas por parceria da Administração com a Iniciativa Privada em 30/06/2023

**Setor Primário - rural, agrícola e artesanato**

**Setor Secundário - industrial e construção civil**

**Setor terciário - serviços**

UF	Externo - Masculino	Externo - Feminino	Interno - Masculino	Interno - Feminino	Externo - Masculino	Externo - Feminino	Interno - Masculino	Interno - Feminino	Externo - Masculino	Externo - Feminino	Interno - Masculino	Interno - Feminino
AC	0	0	0	0	0	0	0	0	0	0	26	0
AL	0	0	0	0	57	0	0	0	0	0	22	0
AM	0	0	0	0	0	0	0	0	0	0	2	0
AP	0	0	0	0	0	0	0	0	0	0	0	0
BA	1	0	8	0	29	0	281	2	17	1	76	4
CE	0	0	0	60	0	0	217	0	0	0	116	22
DF	0	0	0	0	0	0	0	0	0	0	11	0
ES	232	8	0	0	664	13	224	99	445	22	285	33
GO	5	0	53	0	4	0	30	0	4	0	107	14
MA	0	0	0	0	0	0	108	23	0	0	0	0
MG	3	0	45	0	446	2	994	104	79	11	1.032	44
MS	4	0	11	6	296	6	1.373	121	548	34	845	67
MT	26	0	0	0	299	0	12	1	454	23	0	9
PA	0	0	0	0	0	0	5	0	113	0	48	0
PB	0	0	10	0	25	0	190	26	0	0	158	5
PE	45	0	0	0	27	24	78	38	0	7	0	12
PI	0	0	0	0	79	0	21	0	0	0	0	0
PR	185	0	391	61	624	0	555	115	730	10	235	92
RJ	0	0	0	0	0	0	0	0	4	0	10	0
RN	0	0	0	0	7	0	0	0	0	0	0	0
RO	0	0	0	5	0	0	55	0	22	0	51	4
RR	0	0	0	0	0	0	0	0	0	0	0	0
RS	6	0	22	11	132	13	159	24	110	2	339	13
SC	112	0	88	0	1.610	28	1.472	225	535	0	1.359	29
SE	92	0	136	0	50	0	90	0	125	0	7	0
SP	58	0	32	0	1.587	61	4.151	294	969	194	2.760	826
TO	0	0	0	0	1	0	0	0	0	0	42	0
SPF	0	0	0	0	0	0	0	0	0	0	0	0
Total	769	8	796	143	5.937	147	10.015	1.072	4.155	304	7.531	1.174

\*Apenas Celas físicas.

\*SPF = Sistema Penitenciário Federal.

SISDEPEN - DIPEN/SENAPPEN - PRESOS EM CELA FÍSICA

# Secretaria Nacional de Políticas Penais Diretoria de Inteligência Penitenciária

14º ciclo SISDEPEN - Período de referência: Janeiro a Junho de 2023

Presos trabalhando em vagas geradas por parceria da Administração com outros Órgãos Públicos em 30/06/2023

Setor Primário - rural, agrícola e artesanato

Setor Secundário - industrial e construção civil

Setor terciário - serviços

UF	Externo - Masculino	Externo - Feminino	Interno - Masculino	Interno - Feminino	Externo - Masculino	Externo - Feminino	Interno - Masculino	Interno - Feminino	Externo - Masculino	Externo - Feminino	Interno - Masculino	Interno - Feminino
AC	0	0	0	0	0	0	0	0	0	0	0	0
AL	0	0	0	0	0	0	0	0	0	0	0	0
AM	0	0	0	0	0	0	0	0	0	0	0	0
AP	0	0	0	0	0	0	0	0	32	0	0	5
BA	34	0	0	0	0	0	11	0	30	9	4	21
CE	0	0	0	0	0	0	0	0	0	0	0	0
DF	36	0	0	0	0	0	0	0	769	43	14	0
ES	0	0	0	0	0	0	0	0	137	3	0	0
GO	0	0	35	0	66	1	11	0	71	1	7	0
MA	0	0	967	31	220	0	3.220	110	452	33	351	57
MG	204	4	15	0	82	10	9	0	219	4	11	0
MS	0	0	0	0	0	0	11	6	334	60	7	1
MT	5	0	0	0	111	0	46	0	341	40	0	15
PA	0	0	0	0	0	0	0	0	114	54	53	0
PB	0	0	4	0	1	0	0	0	76	18	4	57
PE	45	0	0	0	0	0	0	0	246	50	0	0
PI	0	0	0	0	0	0	0	0	0	0	0	0
PR	565	0	361	73	142	0	7	0	526	28	66	0
RJ	14	0	41	4	0	0	0	1	16	5	0	0
RN	16	0	0	9	0	0	0	0	14	0	0	0
RO	152	1	22	0	79	0	30	0	121	7	2	2
RR	0	0	0	0	0	0	0	0	83	0	0	0
RS	17	0	0	0	105	5	0	0	373	13	51	0
SC	33	0	76	0	93	0	10	0	276	51	19	0
SE	0	0	0	0	0	0	0	0	0	0	0	0
SP	125	0	52	0	712	0	403	15	2.878	43	685	219
TO	4	0	47	10	44	0	15	0	8	0	0	0
SPF	0	0	0	0	0	0	0	0	0	0	0	0
Total	1.250	5	1.620	127	1.655	16	3.773	132	7.116	462	1.274	377

\*Apenas Celas físicas.

\*SPF = Sistema Penitenciário Federal.

SISDEPEN - DIPEN/SENAPPEN - PRESOS EM CELA FÍSICA



# Secretaria Nacional de Políticas Penais

## Diretoria de Inteligência Penitenciária

14º ciclo SISDEPEN - Período de referência: Janeiro a Junho de 2023

Presos trabalhando em vagas geradas por parceria da Administração com ONGs/similares sem fins lucrativos em 30/06/2023

**Setor Primário - rural, agrícola e artesanato**

**Setor Secundário - industrial e construção civil**

**Setor terciário - serviços**

UF	Externo - Masculino	Externo - Feminino	Interno - Masculino	Interno - Feminino	Externo - Masculino	Externo - Feminino	Interno - Masculino	Interno - Feminino	Externo - Masculino	Externo - Feminino	Interno - Masculino	Interno - Feminino
AC	0	0	0	0	0	0	0	0	0	0	0	0
AL	0	0	0	0	0	0	0	0	0	0	0	0
AM	0	0	0	0	0	0	0	0	0	0	0	0
AP	0	0	0	0	0	0	0	0	0	0	0	0
BA	0	0	0	0	0	0	0	0	0	0	0	0
CE	0	0	0	0	0	0	0	0	0	0	20	0
DF	0	0	0	0	0	0	0	0	0	0	0	0
ES	6	0	0	0	0	0	0	0	7	7	0	1
GO	0	0	106	13	4	0	0	10	0	0	7	38
MA	0	0	0	0	0	0	0	35	0	0	0	0
MG	0	0	0	0	0	0	0	0	0	0	84	23
MS	0	0	0	0	0	0	0	0	0	1	46	0
MT	10	0	0	0	17	0	0	0	30	0	3	0
PA	0	0	0	0	0	0	0	0	0	0	0	0
PB	2	0	6	0	0	0	0	0	9	0	0	0
PE	0	0	0	0	0	0	0	0	0	0	1	0
PI	0	0	0	0	0	0	0	0	0	0	0	0
PR	27	0	148	24	10	0	0	0	69	6	0	2
RJ	0	0	3	4	0	0	0	0	0	0	0	0
RN	0	0	0	0	0	0	0	0	0	0	0	0
RO	0	0	0	0	2	0	10	0	6	0	0	0
RR	0	0	0	0	0	0	0	0	0	0	0	0
RS	0	0	0	0	1	1	0	5	0	0	0	0
SC	0	0	10	0	9	0	7	0	2	0	0	0
SE	0	0	0	0	0	0	0	0	0	0	0	0
SP	0	0	0	0	0	0	88	0	0	0	20	3
TO	2	0	28	0	3	0	2	0	0	0	2	0
SPF	0	0	0	0	0	0	0	0	0	0	0	0
Total	47	0	301	41	46	1	107	50	123	14	183	67

\*Apenas Celas físicas.

\*SPF = Sistema Penitenciário Federal.

SISDEPEN - DIPEN/SENAPPEN - PRESOS EM CELA FÍSICA

# Secretaria Nacional de Políticas Penais Diretoria de Inteligência Penitenciária

14º ciclo SISDEPEN - Período de referência: Janeiro a Junho de 2023

## Módulos de oficina (e suas capacidades por pessoas) nos estabelecimentos prisionais em 30/06/2023

UF	Artefatos de concreto	Capacidade	Blocos e tijolos	Capacidade	Padaria e panificação	Capacidade	Corte e costura industrial	Capacidade	Artesanato	Capacidade	Marcenaria	Capacidade	Serralheria	Capacidade	Outros	Capacidade	Nenhum
AC	0	0	0	0	1	1	2	18	5	120	3	19	1	10	3	77	4
AL	0	0	0	0	2	29	2	32	3	80	2	20	1	5	4	77	2
AM	0	0	3	16	3	18	3	24	5	38	2	15	5	15	5	72	8
AP	0	0	0	0	0	0	0	0	1	25	1	15	0	0	0	0	5
BA	2	65	2	56	7	60	7	54	6	130	2	54	0	0	8	91	11
CE	1	30	1	30	5	60	5	205	16	1.435	7	93	7	112	3	42	13
DF	1	10	1	10	1	17	3	68	0	0	4	47	5	50	3	97	0
ES	2	10	4	29	3	15	7	113	13	719	5	31	1	0	5	85	17
GO	7	77	9	89	0	0	13	404	9	180	3	11	7	22	2	13	49
MA	0	0	30	1.333	3	5	12	236	34	969	4	47	2	10	45	720	4
MG	18	275	24	360	35	285	49	729	86	5.228	33	281	27	185	95	768	80
MS	3	53	2	5	5	14	8	105	11	325	5	58	8	28	8	171	17
MT	6	57	1	6	6	77	19	242	10	323	12	84	10	38	5	230	13
PA	0	0	1	40	2	15	4	68	1	22	4	50	4	42	1	45	39
PB	0	0	0	0	1	10	2	32	14	178	3	22	0	0	4	54	39
PE	0	0	0	0	5	38	2	16	4	84	5	19	5	19	0	0	54
PI	1	15	1	15	2	7	1	20	0	0	1	4	0	0	0	0	13
PR	8	55	9	66	11	112	16	460	25	2.520	4	36	7	24	5	176	76
RJ	0	0	0	0	0	0	1	1	9	147	0	0	0	0	2	141	36
RN	0	0	0	0	0	0	2	39	2	18	3	9	2	27	1	8	11
RO	4	87	1	10	1	4	4	59	8	1.053	5	41	5	33	3	81	24
RR	0	0	0	0	0	0	1	5	1	7	1	9	1	7	2	44	3
RS	4	23	3	16	27	79	14	215	8	111	8	50	3	5	5	98	64
SC	4	112	2	30	8	151	17	845	4	55	8	142	6	89	18	1.807	17
SE	1	0	1	0	1	15	3	32	4	628	1	37	1	0	4	206	4
SP	3	20	7	145	34	286	17	927	10	257	12	175	15	163	55	6.934	62
TO	10	79	6	42	2	4	1	0	11	720	3	5	5	19	2	24	7
SPF	0	0	0	0	0	0	0	0	0	0	0	0	0	0	0	0	4
Total	75	968	108	2.298	165	1.302	215	4.949	300	15.372	141	1.374	128	903	288	12.061	676

\*Apenas Celas físicas.

\*SPF = Sistema Penitenciário Federal.

SISDEPEN - DIPEN/SENAPPEN - PRESOS EM CELA FÍSICA

# Secretaria Nacional de Políticas Penais

## Diretoria de Inteligência Penitenciária

\*Referência: Salário Mínimo.

14º ciclo SISDEPEN - Período de referência: Janeiro a Junho de 2023

Presos por remuneração em 30/06/2023

UF	Somente Remição		Menos que 3/4		Entre 3/4 e 1		Entre 1 e 2		Mais que 2		Não informado	
	Masculino	Feminino	Masculino	Feminino	Masculino	Feminino	Masculino	Feminino	Masculino	Feminino	Masculino	Feminino
AC	1.149	186	0	0	92	0	41	0	0	0	0	0
AL	571	36	40	0	35	22	79	0	0	0	0	0
AM	757	61	0	0	302	23	0	0	0	0	0	0
AP	51	43	0	0	32	5	170	8	0	0	0	0
BA	1.210	70	161	15	592	49	55	0	12	0	8	0
CE	8.511	721	0	0	351	82	0	0	0	0	0	0
DF	1.749	0	123	0	0	43	0	0	0	0	1.011	0
ES	2.760	174	0	0	136	0	2.229	227	2	0	0	0
GO	2.270	231	77	0	644	33	57	9	0	0	48	0
MA	5.453	98	1.725	200	0	0	0	0	0	0	0	0
MG	11.365	897	0	0	4.480	199	0	0	0	0	0	0
MS	1.744	275	1.984	123	1.417	180	0	30	0	1	418	64
MT	1.844	134	28	1	692	86	343	0	1	0	0	0
PA	0	0	0	0	567	75	4	0	0	0	212	125
PB	138	1	666	53	22	2	102	14	0	0	0	0
PE	350	12	184	0	1.752	197	0	0	0	0	207	0
PI	1.036	46	17	0	86	0	23	1	2	0	6	0
PR	3.994	260	1.884	173	2.140	116	404	37	2	0	0	0
RJ	505	83	4	1	0	0	0	0	0	0	0	0
RN	163	45	10	0	7	0	0	0	0	0	0	0
RO	2.481	43	62	0	268	9	36	0	0	0	0	0
RR	42	32	0	0	0	0	0	16	0	0	0	0
RS	5.999	452	51	5	1.177	50	125	4	2	0	3	0
SC	804	36	188	0	3.316	513	2.699	19	1	0	0	1
SE	2.412	94	194	0	69	21	21	0	0	0	0	0
SP	4.587	135	17.176	1.209	12.567	1.670	683	136	0	0	367	0
TO	1.029	44	23	0	31	2	37	0	0	0	13	0
SPF	0	0	0	0	0	0	0	0	0	0	0	0
Total	62.974	4.209	24.597	1.780	30.775	3.377	7.108	501	22	1	2.293	190

\*Apenas Celas físicas.

\*SPF = Sistema Penitenciário Federal.

SISDEPEN - DIPEN/SENAPPEN - PRESOS EM CELA FÍSICA

# Secretaria Nacional de Políticas Penais Diretoria de Inteligência Penitenciária

## Dados Estatísticos do Sistema Penitenciário

14º ciclo SISDEPEN - Período de referência: Janeiro a Junho de 2023

### Remuneração pelo trabalho no Sistema Prisional em 30/06/2023

\*Apenas Celas físicas

\*Referência: Salário Mínimo

**Total - Somente remição = 67.183**

UF	Somente remição	UF	Somente remição	UF	Somente remição
MG	12.262	GO	2.501	AM	818
CE	9.232	MS	2.019	AL	607
RS	6.451	MT	1.978	RJ	588
MA	5.551	DF	1.749	PE	362
SP	4.722	AC	1.335	RN	208
PR	4.254	BA	1.280	PB	139
ES	2.934	PI	1.082	AP	94
RO	2.524	TO	1.073	RR	74
SE	2.506	SC	840	PA	0

\*Sem quantitativos no Sistema Penitenciário Federal

**Total - Menos que 3/4 = 26.377**

UF	Menos que 3/4	UF	Menos que 3/4	UF	Menos que 3/4
SP	18.385	DF	123	RJ	5
MS	2.107	GO	77	RR	0
PR	2.057	RO	62	AM	0
MA	1.925	RS	56	AP	0
PB	719	AL	40	PA	0
SE	194	MT	29	CE	0
SC	188	TO	23	ES	0
PE	184	PI	17	MG	0
BA	176	RN	10	AC	0

\*Sem quantitativos no Sistema Penitenciário Federal

**Total - Entre 3/4 e 1 = 34.152**

UF	Entre 3/4 e 1	UF	Entre 3/4 e 1	UF	Entre 3/4 e 1
SP	14.237	PA	642	AL	57
MG	4.679	BA	641	DF	43
SC	3.829	CE	433	AP	37
PR	2.256	AM	325	TO	33
PE	1.949	RO	277	PB	24
MS	1.597	ES	136	RN	7
RS	1.227	AC	92	RJ	0
MT	778	SE	90	MA	0
GO	677	PI	86	RR	0

\*Sem quantitativos no Sistema Penitenciário Federal

**Total - Entre 1 e 2 = 7.609**

UF	Entre 1 e 2	UF	Entre 1 e 2	UF	Entre 1 e 2
SC	2.718	GO	66	PA	4
ES	2.456	BA	55	CE	0
SP	819	AC	41	PE	0
PR	441	TO	37	MG	0
MT	343	RO	36	MA	0
AP	178	MS	30	RJ	0
RS	129	PI	24	RN	0
PB	116	SE	21	DF	0
AL	79	RR	16	AM	0

\*Sem quantitativos no Sistema Penitenciário Federal

**Total - Mais que 2 = 23**

UF	Mais que 2	UF	Mais que 2	UF	Mais que 2
BA	12	TO	0	MG	0
RS	2	MA	0	SP	0
PR	2	AL	0	PB	0
PI	2	AM	0	PE	0
ES	2	AC	0	RJ	0
SC	1	SE	0	RN	0
MT	1	DF	0	RO	0
MS	1	GO	0	RR	0
AP	0	PA	0	CE	0

\*Sem quantitativos no Sistema Penitenciário Federal

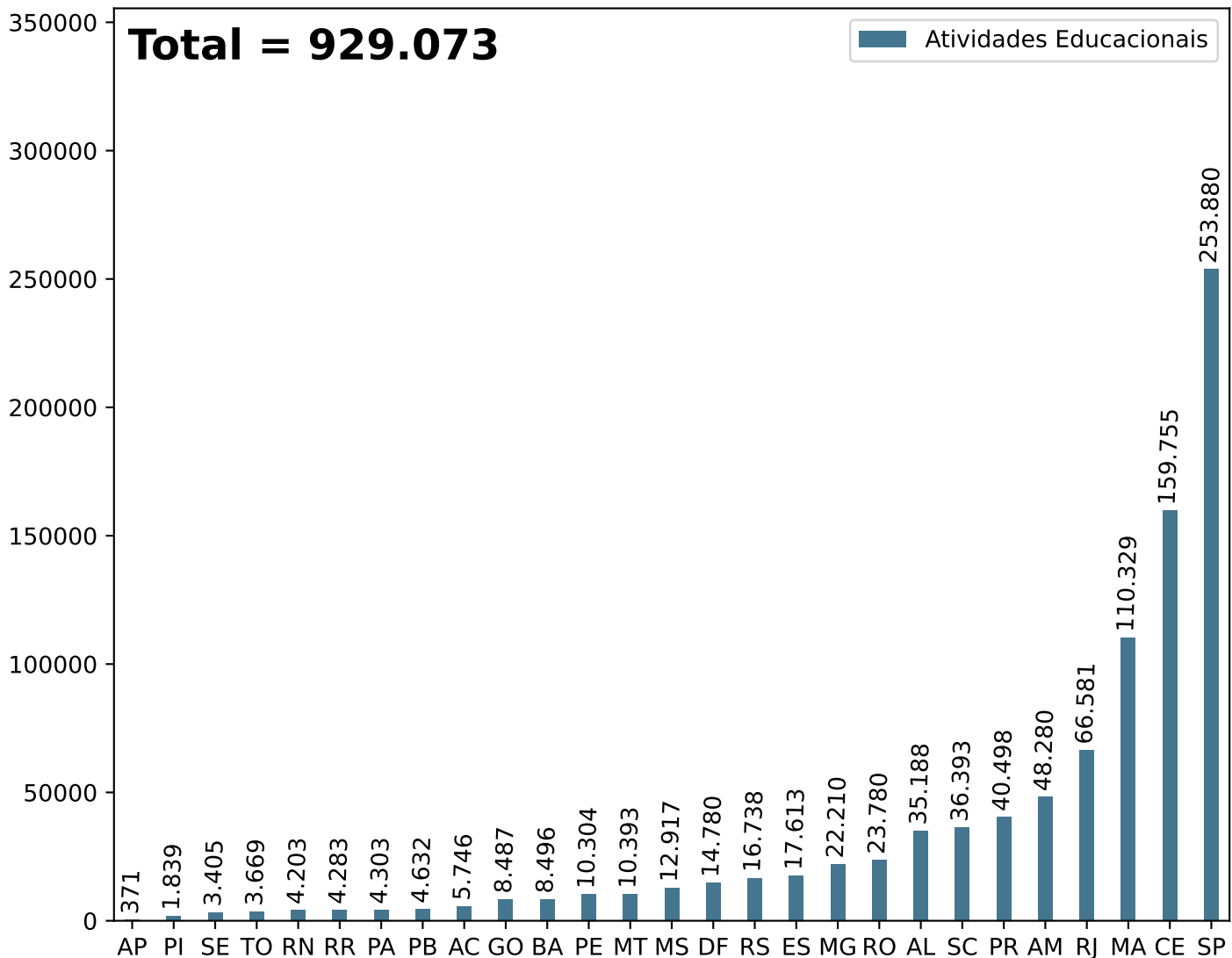
# Secretaria Nacional de Políticas Penais Diretoria de Inteligência Penitenciária

## Dados Estatísticos do Sistema Penitenciário

14º ciclo SISDEPEN - Período de referência: Janeiro a Junho de 2023

Total de atividades educacionais entre Janeiro e Junho de 2023

### Atividades Educacionais



\*Apenas Celas físicas

\*Adicionalmente, no Sistema Penitenciário Federal, são estes os quantitativos:

**DF: 118, MS: 264, RO: 393, RN: 131, PR: 309. Total = 1.215**

UF	Atividades Educacionais	UF	Atividades Educacionais	UF	Atividades Educacionais
AC	5.746	MA	110.329	RJ	66.581
AL	35.188	MG	22.210	RN	4.203
AM	48.280	MS	12.917	RO	23.780
AP	371	MT	10.393	RR	4.283
BA	8.496	PA	4.303	RS	16.738
CE	159.755	PB	4.632	SC	36.393
DF	14.780	PE	10.304	SE	3.405
ES	17.613	PI	1.839	SP	253.880
GO	8.487	PR	40.498	TO	3.669

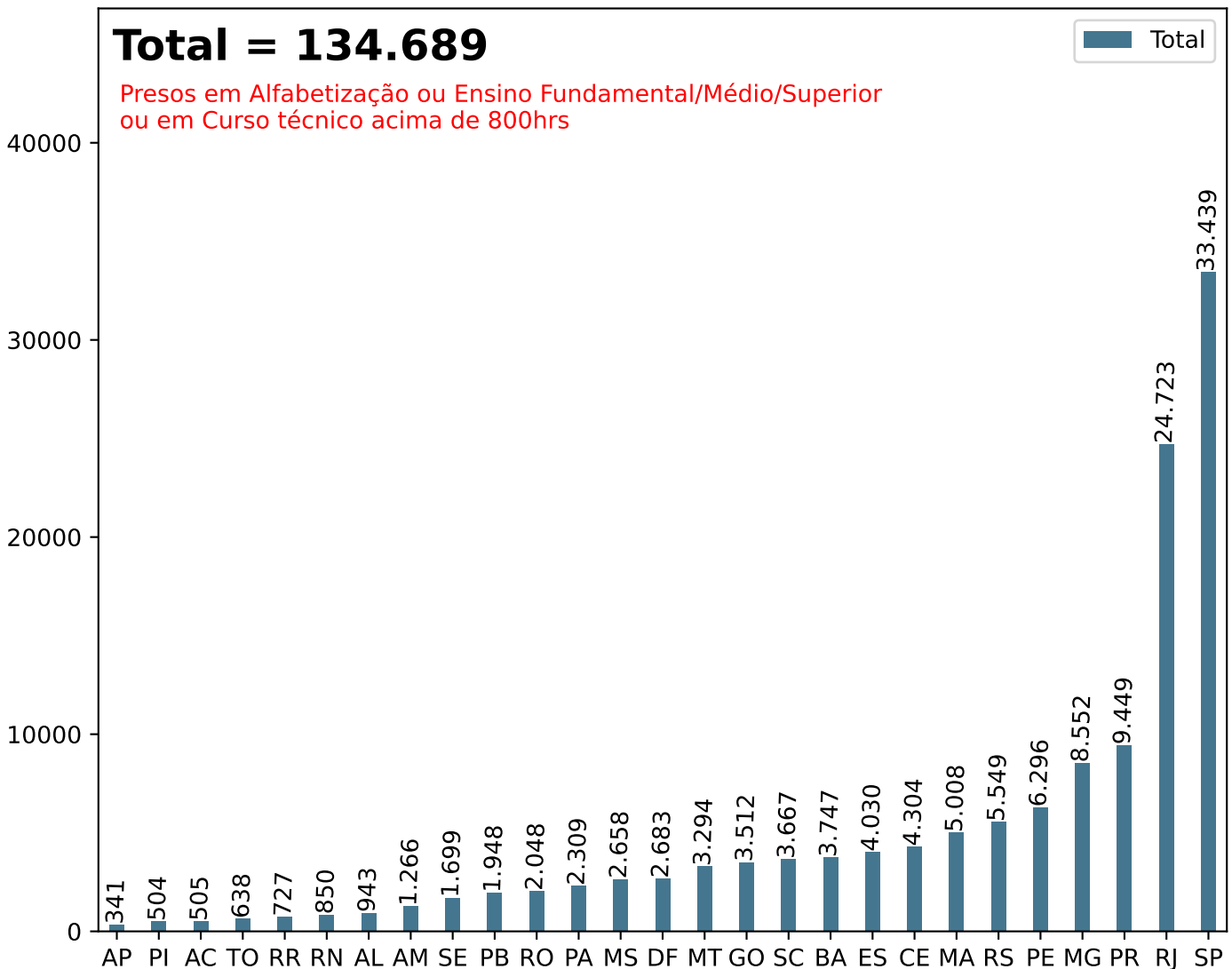
# Secretaria Nacional de Políticas Penais Diretoria de Inteligência Penitenciária

## Dados Estatísticos do Sistema Penitenciário

14º ciclo SISDEPEN - Período de referência: Janeiro a Junho de 2023

### Total de presos em ensino formal entre janeiro e junho de 2023

## Total



\*Apenas Celas físicas

\*Adicionalmente, no Sistema Penitenciário Federal, são estes os quantitativos:

**DF: 5, MS: 28, RO: 51, RN: 44, PR: 0. Total = 128**

UF	Total	UF	Total	UF	Total
AC	505	MA	5.008	RJ	24.723
AL	943	MG	8.552	RN	850
AM	1.266	MS	2.658	RO	2.048
AP	341	MT	3.294	RR	727
BA	3.747	PA	2.309	RS	5.549
CE	4.304	PB	1.948	SC	3.667
DF	2.683	PE	6.296	SE	1.699
ES	4.030	PI	504	SP	33.439
GO	3.512	PR	9.449	TO	638

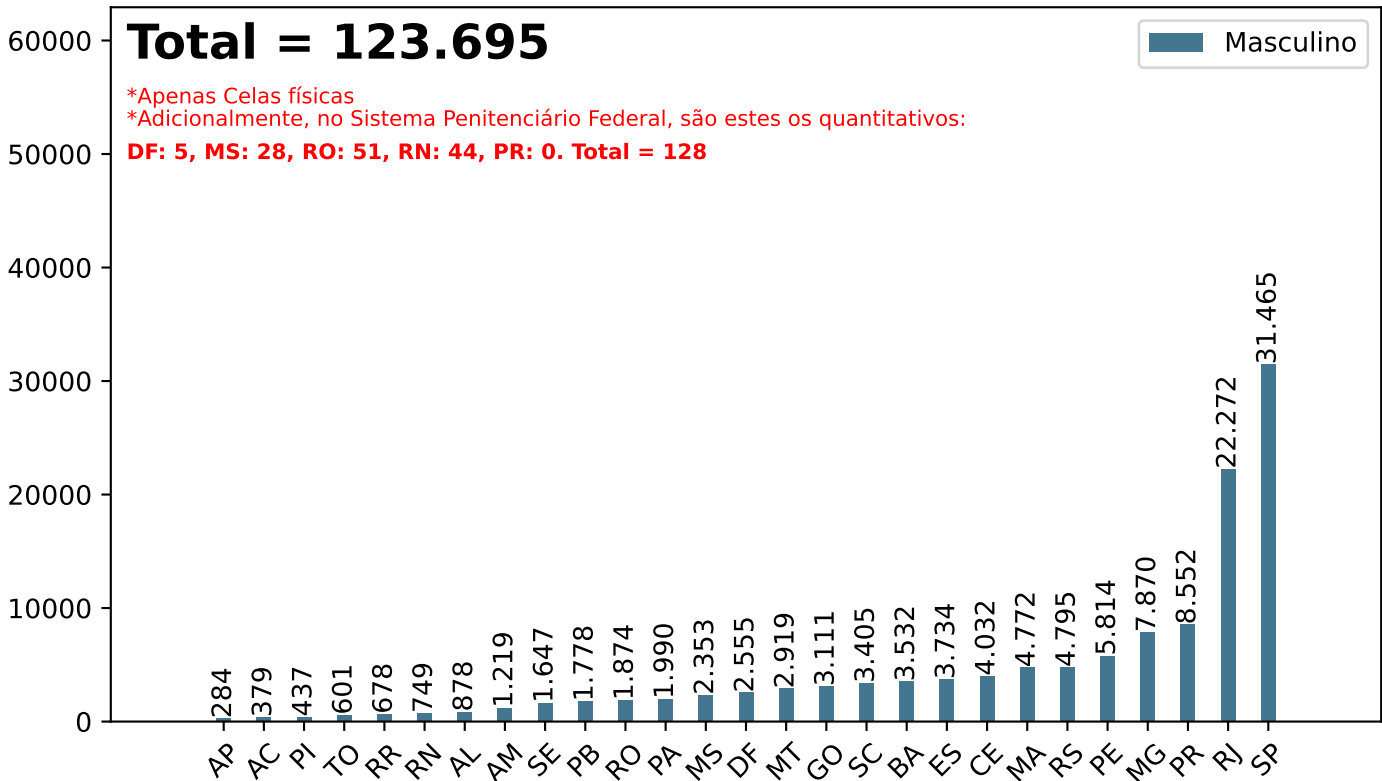
# Secretaria Nacional de Políticas Penais Diretoria de Inteligência Penitenciária

## Dados Estatísticos do Sistema Penitenciário

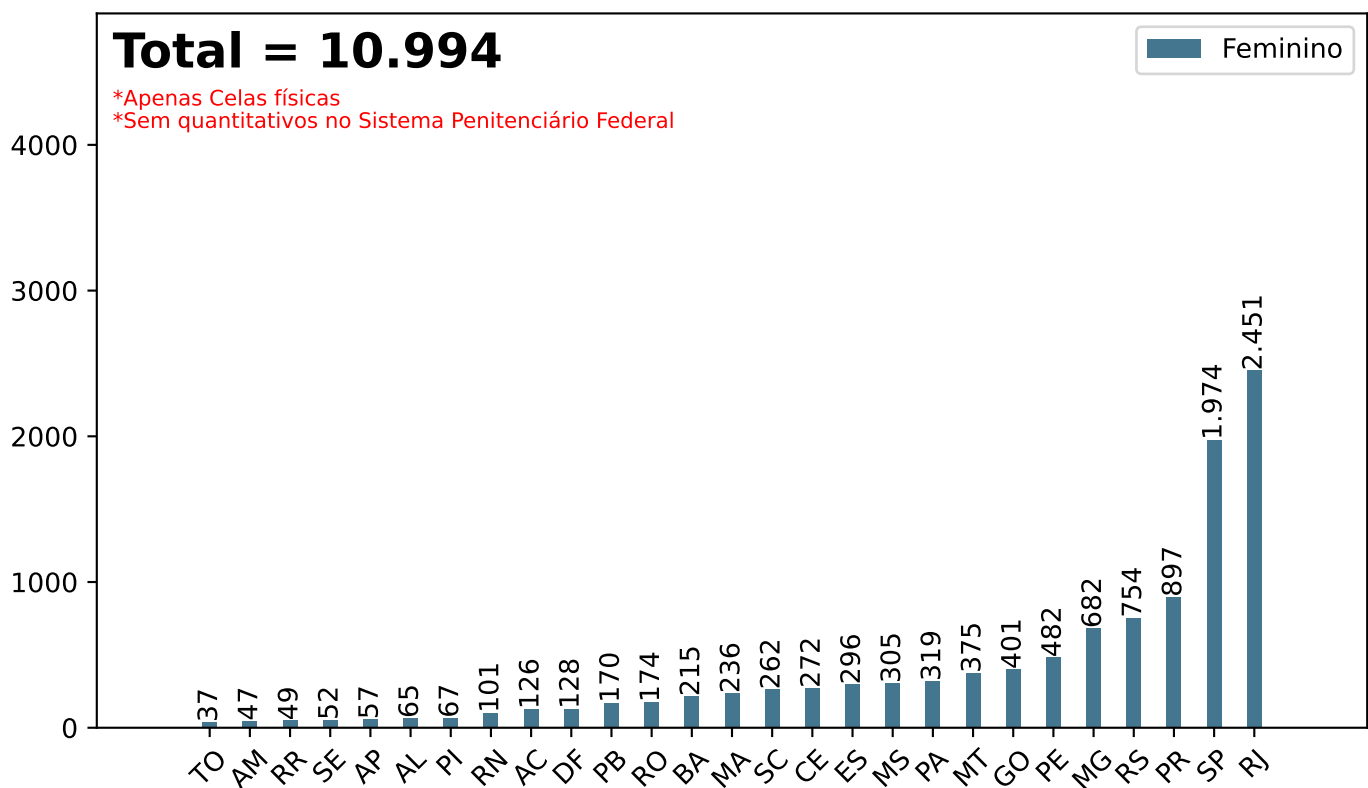
14º ciclo SISDEPEN - Período de referência: Janeiro a Junho de 2023

### Total de presos em Ensino Formal entre janeiro e junho de 2023

#### Ensino Formal - Masculino



#### Ensino Formal - Feminino



# Secretaria Nacional de Políticas Penais Diretoria de Inteligência Penitenciária

14º ciclo SISDEPEN - Período de referência: Janeiro a Junho de 2023  
Presos em atividades educacionais entre Janeiro e Junho de 2023

UF	Alfabetização				Ensino Fundamental				Ensino Médio				Ensino Superior				Curso técnico acima de 800hrs			
	Presencial - Masc.	Presencial - Fem.	EaD - Masc.	EaD - Fem.	Presencial - Masc.	Presencial - Fem.	EaD - Masc.	EaD - Fem.	Presencial - Masc.	Presencial - Fem.	EaD - Masc.	EaD - Fem.	Presencial - Masc.	Presencial - Fem.	EaD - Masc.	EaD - Fem.	Presencial - Masc.	Presencial - Fem.	EaD - Masc.	EaD - Fem.
AC	113	22	0	0	163	66	0	0	97	38	0	0	5	0	1	0	0	0	0	0
AL	523	25	0	0	203	37	0	0	95	3	0	0	0	0	57	0	0	0	0	0
AM	140	0	0	0	608	27	0	0	353	11	0	0	30	0	72	5	16	4	0	0
AP	0	0	0	0	203	32	0	0	81	25	0	0	0	0	0	0	0	0	0	0
BA	630	32	0	0	2.132	104	0	0	682	62	0	0	0	0	30	2	58	15	0	0
CE	835	46	0	0	2.395	133	0	0	750	92	0	0	26	0	26	1	0	0	0	0
DF	618	41	0	0	1.017	50	0	0	877	37	0	0	33	0	0	0	10	0	0	0
ES	168	10	0	0	2.212	184	0	0	1.264	100	0	0	8	0	12	0	58	2	12	0
GO	98	35	20	0	1.347	148	451	44	866	109	303	17	19	45	1	2	0	0	6	1
MA	938	36	0	0	2.938	151	0	0	776	31	0	0	0	0	120	18	0	0	0	0
MG	1.358	72	0	0	3.954	337	0	0	2.170	226	0	0	0	0	388	47	0	0	0	0
MS	449	72	0	0	1.010	106	138	38	576	49	75	32	46	2	54	4	5	2	0	0
MT	344	42	0	0	1.741	160	0	0	805	119	0	0	27	0	2	25	0	29	0	0
PA	305	21	2	0	1.007	186	0	0	487	102	5	0	81	3	88	7	9	0	6	0
PB	508	35	3	0	900	94	0	0	318	36	0	0	5	0	22	5	20	0	2	0
PE	432	56	0	0	4.032	321	0	0	1.188	105	0	0	7	0	43	0	112	0	0	0
PI	136	0	0	0	246	53	0	0	54	14	0	0	1	0	0	0	0	0	0	0
PR	747	64	0	0	4.725	494	111	16	2.623	251	61	10	211	0	33	62	41	0	0	0
RJ	4.394	718	0	0	14.257	1.315	0	7	3.239	411	0	0	0	0	0	0	138	0	244	0
RN	149	0	0	0	460	62	17	0	64	28	13	0	28	5	5	6	13	0	0	0
RO	413	8	12	0	865	110	58	0	494	53	16	0	4	0	12	3	0	0	0	0
RR	11	0	0	0	358	27	0	0	176	22	5	0	51	0	56	0	16	0	5	0
RS	504	29	0	0	2.791	619	0	0	1.423	105	0	0	38	1	18	0	21	0	0	0
SC	460	50	0	0	1.576	128	0	0	1.061	61	0	0	177	12	76	4	51	7	4	0
SE	821	26	0	0	783	26	0	0	30	0	0	0	13	0	0	0	0	0	0	0
SP	4.419	294	0	0	13.697	843	0	0	12.992	774	0	0	42	24	269	26	46	13	0	0
TO	148	0	0	0	267	22	12	0	158	15	0	0	10	0	5	0	0	0	1	0
SPF	3	0	0	0	14	0	34	0	33	0	44	0	0	0	0	0	0	0	0	0
Total	19.664	1.734	37	0	65.901	5.835	821	105	33.732	2.879	522	59	862	92	1.390	217	614	72	280	1

\*Apenas Celas físicas.

\*SPF = Sistema Penitenciário Federal.



# Secretaria Nacional de Políticas Penais Diretoria de Inteligência Penitenciária

14º ciclo SISDEPEN - Período de referência: Janeiro a Junho de 2023

## Presos em atividades educacionais entre Janeiro e Junho de 2023

Atividades complementares

(videoteca, atividades de lazer, cultura)

Curso de Formação Inicial/Continuada (Acima de 160hrs)

Remição pela Leitura

Remição pelo Esporte

UF	Presencial - Masc.	Presencial - Fem.	EaD - Masc.	EaD - Fem.	Presencial - Masc.	Presencial - Fem.	Presencial - Masc.	Presencial - Fem.	Presencial - Masc.	Presencial - Fem.
AC	0	41	59	0	3.920	888	0	0	333	0
AL	340	40	35	0	5.805	546	4.037	204	18.846	4.392
AM	1.660	54	74	0	20.806	134	4	0	24.250	32
AP	9	0	0	0	13	0	0	0	8	0
BA	180	14	0	0	2.104	88	186	0	2.125	52
CE	1.636	0	0	0	65.531	3.563	14.987	0	64.975	4.759
DF	415	128	1.653	0	6.450	273	0	0	2.158	1.020
ES	157	0	0	0	380	152	7	12	10.389	2.486
GO	15	6	34	0	2.837	459	0	0	1.483	141
MA	766	63	0	0	29.968	1.245	0	0	64.840	8.439
MG	571	95	0	0	3.269	382	6.462	71	1.873	935
MS	223	30	30	0	2.949	302	20	0	4.789	1.916
MT	1.197	95	218	0	1.028	44	15	0	3.851	651
PA	218	0	0	0	806	42	0	0	818	110
PB	10	0	0	0	526	101	0	40	1.790	217
PE	70	0	40	0	1.700	211	113	0	1.869	5
PI	8	0	0	0	654	27	0	0	514	132
PR	1.180	104	245	751	19.727	1.185	70	30	7.313	444
RJ	283	92	1.545	105	5.972	1.363	245	145	28.284	3.824
RN	7	20	6	0	1.715	43	0	0	1.393	169
RO	1.335	216	35	20	17.297	968	0	0	1.753	108
RR	82	0	0	0	2.630	231	0	0	560	53
RS	352	169	36	1	6.416	1.310	0	0	2.394	511
SC	498	17	202	12	28.339	1.503	24	0	1.805	326
SE	0	0	0	0	424	30	200	0	1.052	0
SP	461	41	0	0	7.660	1.075	1.730	521	189.683	19.270
TO	143	0	2	0	1.384	79	7	0	1.372	44
SPF	116	0	227	0	386	0	0	0	358	0
Total	11.932	1.225	4.441	889	240.696	16.244	28.107	1.023	440.878	50.036

\*Apenas Celas físicas.

\*SPF = Sistema Penitenciário Federal.

SISDEPEN - DIPEN/SENAPPEN - PRESOS EM CELA FÍSICA

# Secretaria Nacional de Políticas Penais Diretoria de Inteligência Penitenciária

14º ciclo SISDEPEN - Período de referência: Janeiro a Junho de 2023

## Quantidade de módulos de educação (e suas capacidades por pessoas) nos estabelecimentos em 30/06/2023

UF	Sala de aula	Capacidade	Sala de informática	Capacidade	Sala de encontros/reuniões	Capacidade	Biblioteca	Capacidade	Sala de professores	Capacidade	Outros	Capacidade	Nenhum
AC	25	405	0	0	4	67	9	106	3	21	0	0	1
AL	41	942	10	106	4	319	10	88	4	42	0	0	0
AM	53	1.061	7	88	4	85	10	51	6	66	0	0	3
AP	17	500	3	29	2	50	5	50	3	30	0	0	3
BA	122	2.330	3	53	9	445	29	256	20	164	1	30	2
CE	133	3.134	7	135	20	1.048	28	247	19	155	0	0	1
DF	66	1.626	6	50	4	110	11	40	6	83	1	10	0
ES	124	2.672	4	29	18	1.035	34	408	23	261	2	25	1
GO	89	1.398	13	134	10	225	76	678	9	104	0	0	0
MA	88	1.267	50	321	16	520	50	431	3	23	0	0	2
MG	639	6.983	66	657	71	2.819	118	1.042	86	1.104	0	0	38
MS	76	2.418	9	116	19	546	32	369	13	122	1	10	2
MT	115	1.248	5	43	5	190	19	192	13	81	1	15	1
PA	116	1.522	17	195	4	32	31	255	25	109	11	222	3
PB	77	1.384	18	169	22	442	46	604	14	97	1	30	10
PE	124	3.913	2	19	8	330	24	307	19	223	1	3	32
PI	26	476	3	36	4	165	10	120	5	30	0	0	1
PR	194	2.622	30	346	30	673	51	538	41	341	0	0	56
RJ	158	4.604	6	60	14	551	41	517	19	277	2	20	8
RN	30	595	3	35	2	110	15	175	2	10	1	20	2
RO	64	913	4	39	10	503	35	398	10	67	1	20	6
RR	17	155	3	42	1	50	5	90	2	35	3	3	0
RS	197	2.164	12	124	28	708	77	637	33	230	1	3	12
SC	165	2.306	39	344	25	510	50	414	31	199	1	3	1
SE	35	800	1	12	5	155	8	97	7	47	0	180	0
SP	847	19.434	47	632	65	3.066	229	4.548	142	1.037	11	346	1
TO	39	498	3	10	4	70	4	40	4	24	0	0	0
SPF	19	65	4	13	5	163	5	27	3	38	0	0	0
Total	3.696	67.435	375	3.837	413	14.987	1.062	12.725	565	5.020	39	940	186

\*Apenas Celas físicas.

\*SPF = Sistema Penitenciário Federal.

SISDEPEN - DIPEN/SENAPPEN - PRESOS EM CELA FÍSICA

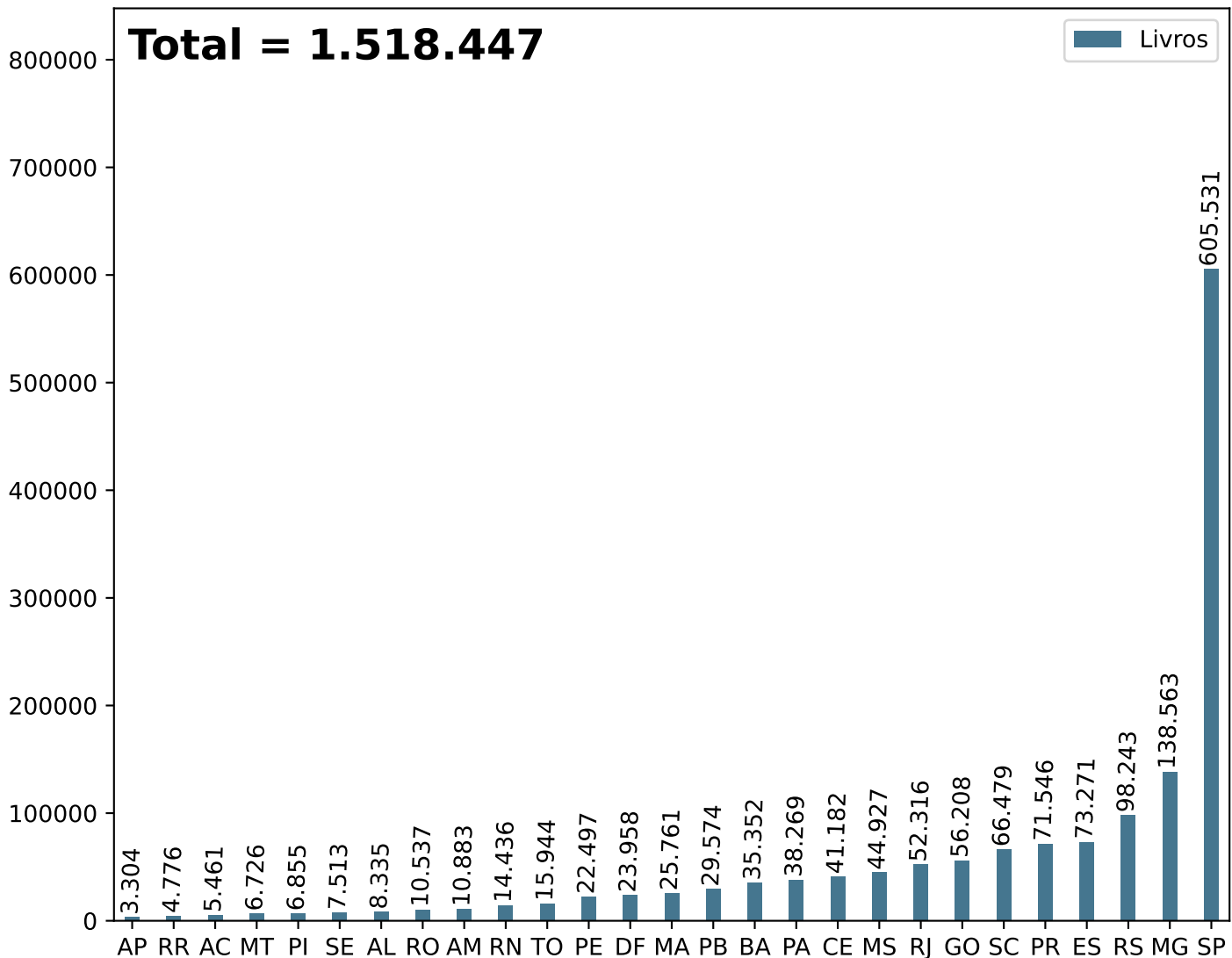
# Secretaria Nacional de Políticas Penais Diretoria de Inteligência Penitenciária

## Dados Estatísticos do Sistema Penitenciário

14º ciclo SISDEPEN - Período de referência: Janeiro a Junho de 2023

### Quantidade de livros nas bibliotecas em 30/06/2023

#### Livros



\*Apenas Celas físicas

\*Adicionalmente, no Sistema Penitenciário Federal, são estes os quantitativos:  
**DF: 2.812, MS: 9.091, RO: 9.000, RN: 6.129, PR: 4.245. Total = 31.277**

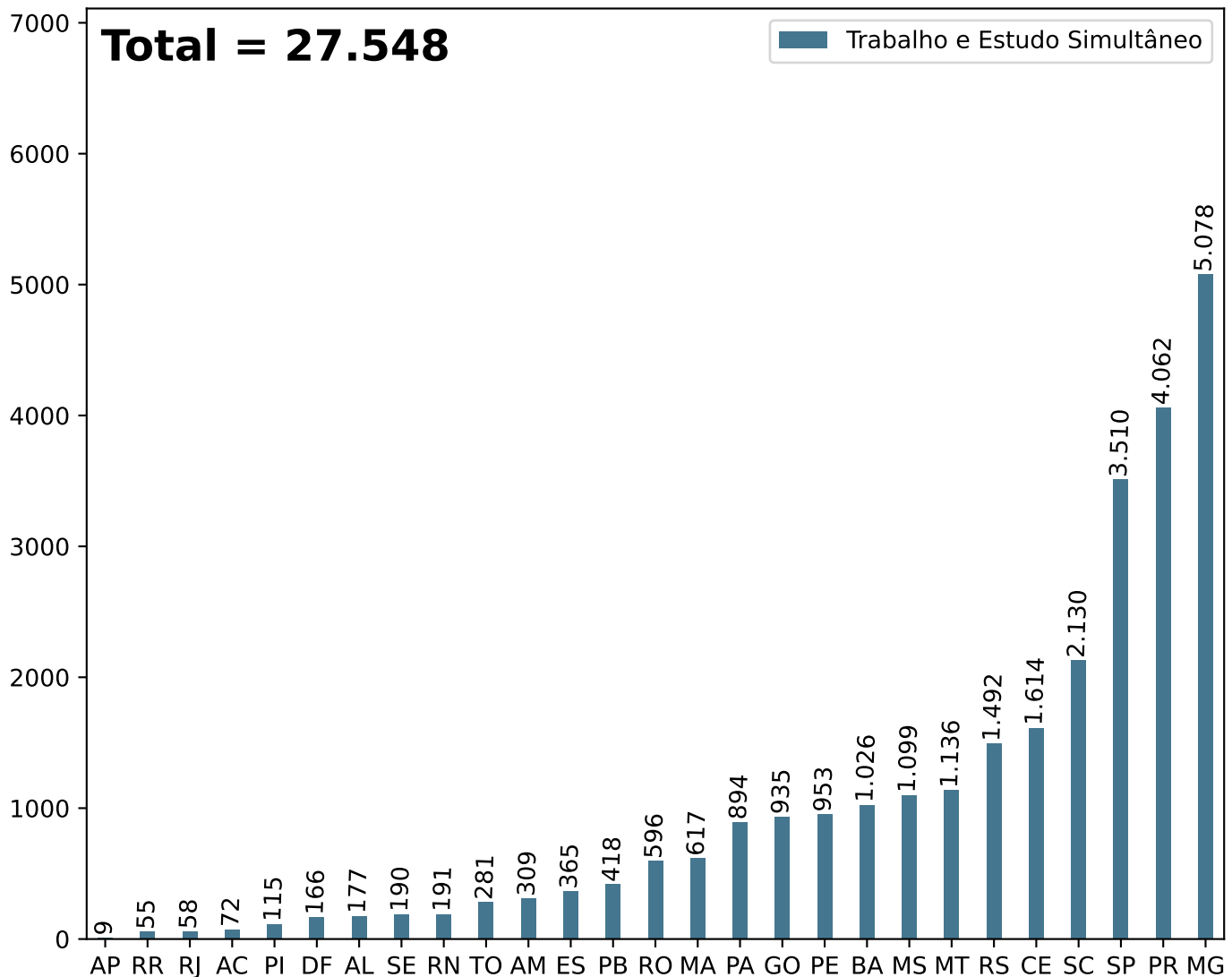
UF	Livros	UF	Livros	UF	Livros
AC	5.461	MA	25.761	RJ	52.316
AL	8.335	MG	138.563	RN	14.436
AM	10.883	MS	44.927	RO	10.537
AP	3.304	MT	6.726	RR	4.776
BA	35.352	PA	38.269	RS	98.243
CE	41.182	PB	29.574	SC	66.479
DF	23.958	PE	22.497	SE	7.513
ES	73.271	PI	6.855	SP	605.531
GO	56.208	PR	71.546	TO	15.944

# Secretaria Nacional de Políticas Penais Diretoria de Inteligência Penitenciária

**Dados Estatísticos do Sistema Penitenciário**  
14º ciclo SISDEPEN - Período de referência: Janeiro a Junho de 2023

Total de presos em Trabalho e Estudo Simultaneamente em 30/06/2023

## Trabalho e Estudo Simultâneo



\*Apenas Celas físicas

\*Sem quantitativos no Sistema Penitenciário Federal

UF	Simultâneos	UF	Simultâneos	UF	Simultâneos
AC	72	MA	617	RJ	58
AL	177	MG	5.078	RN	191
AM	309	MS	1.099	RO	596
AP	9	MT	1.136	RR	55
BA	1.026	PA	894	RS	1.492
CE	1.614	PB	418	SC	2.130
DF	166	PE	953	SE	190
ES	365	PI	115	SP	3.510
GO	935	PR	4.062	TO	281

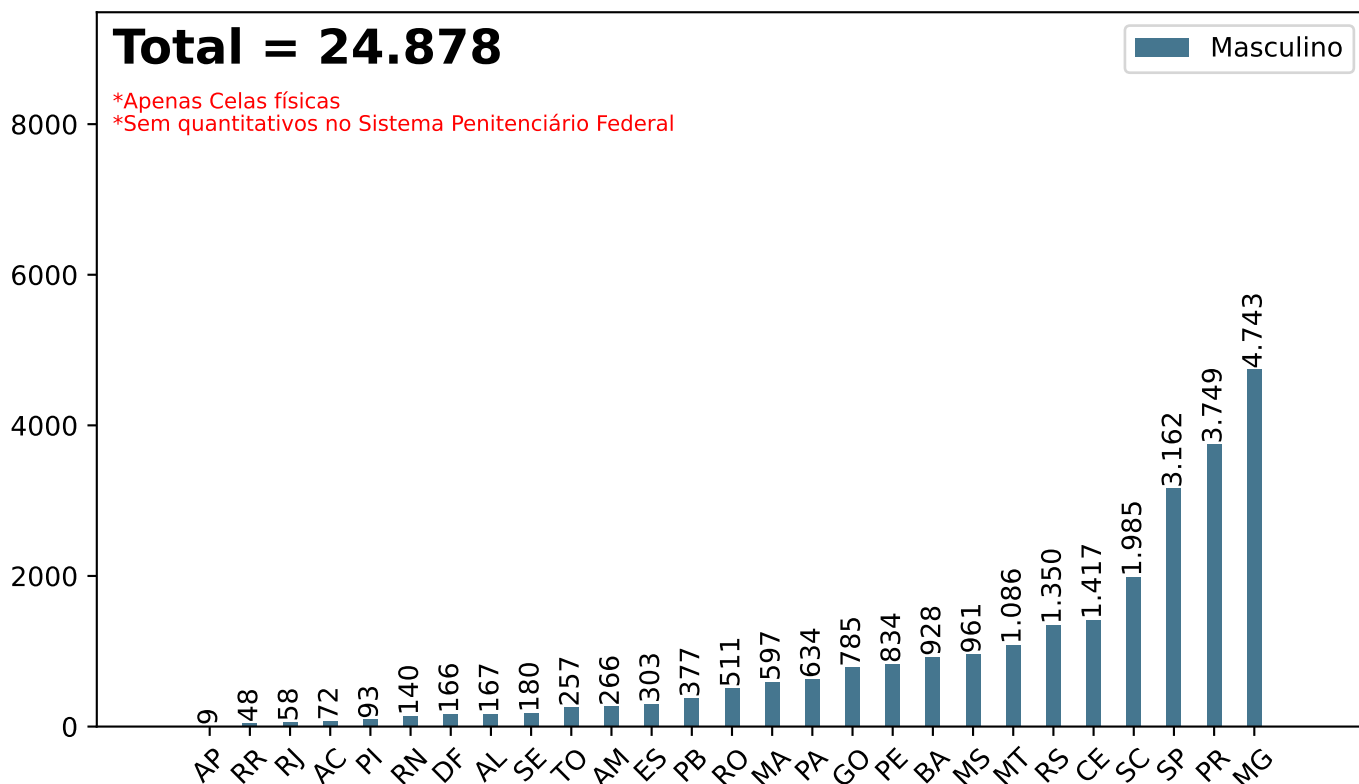
# Secretaria Nacional de Políticas Penais Diretoria de Inteligência Penitenciária

## Dados Estatísticos do Sistema Penitenciário

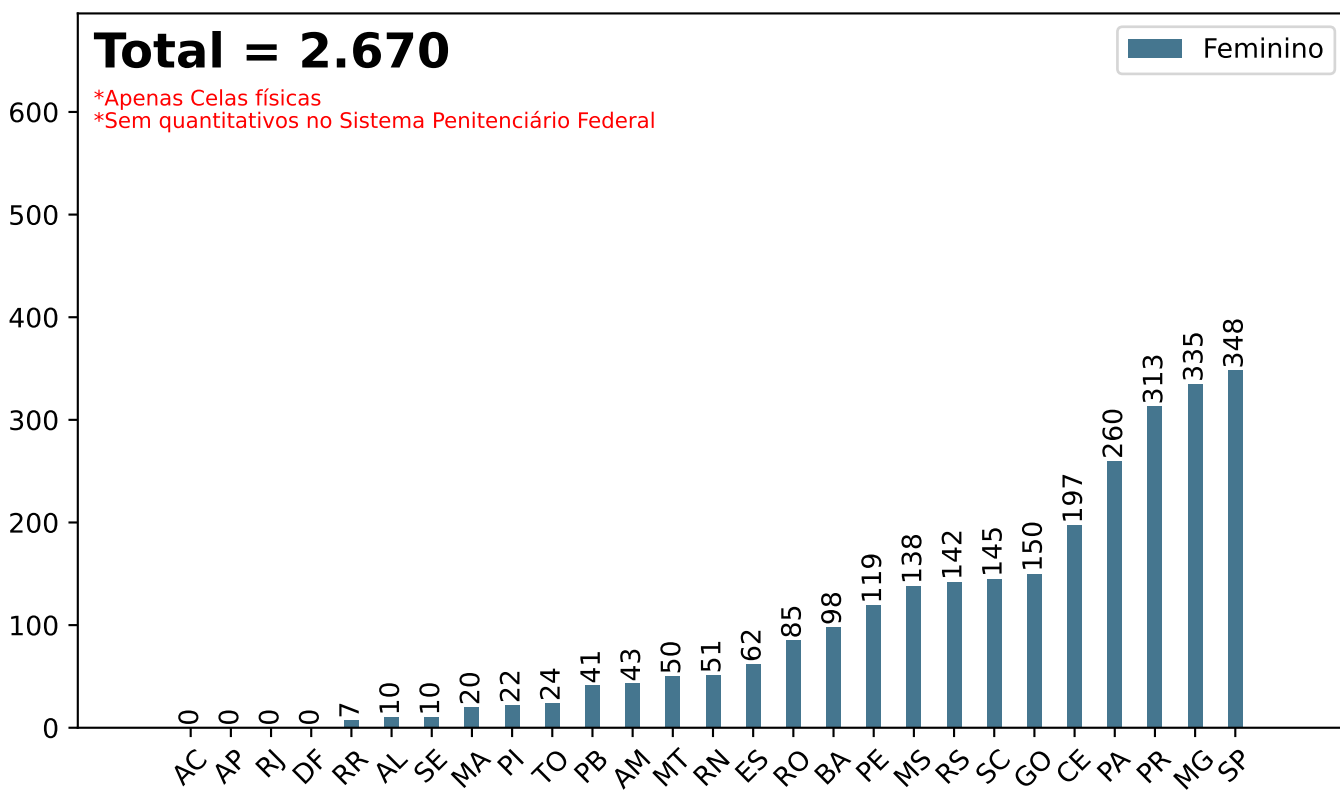
14º ciclo SISDEPEN - Período de referência: Janeiro a Junho de 2023

Total de presos em Trabalho e Estudo simultaneamente em 30/06/2023

### Trabalho e Estudo simultâneos - Masculino



### Trabalho e Estudo simultâneos - Feminino

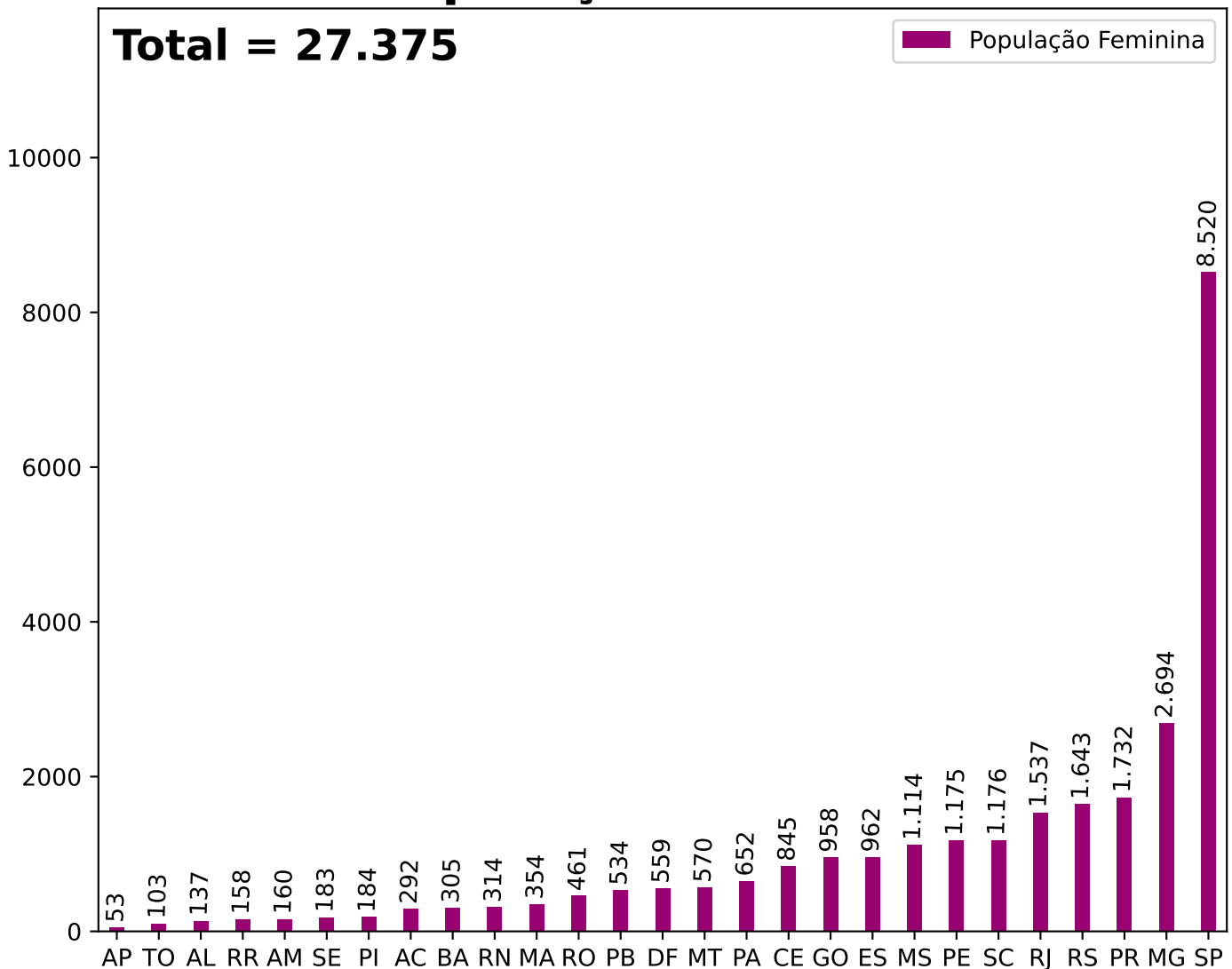


# Secretaria Nacional de Políticas Penais Diretoria de Inteligência Penitenciária

**Dados Estatísticos do Sistema Penitenciário**  
14º ciclo SISDEPEN - Período de referência: Janeiro a Junho de 2023

## População Feminina em 30/06/2023

### População Feminina



\*Apenas Celas físicas

\*Sem quantitativos no Sistema Penitenciário Federal

UF	População Feminina	UF	População Feminina	UF	População Feminina
AC	292	MA	354	RJ	1.537
AL	137	MG	2.694	RN	314
AM	160	MS	1.114	RO	461
AP	53	MT	570	RR	158
BA	305	PA	652	RS	1.643
CE	845	PB	534	SC	1.176
DF	559	PE	1.175	SE	183
ES	962	PI	184	SP	8.520
GO	958	PR	1.732	TO	103

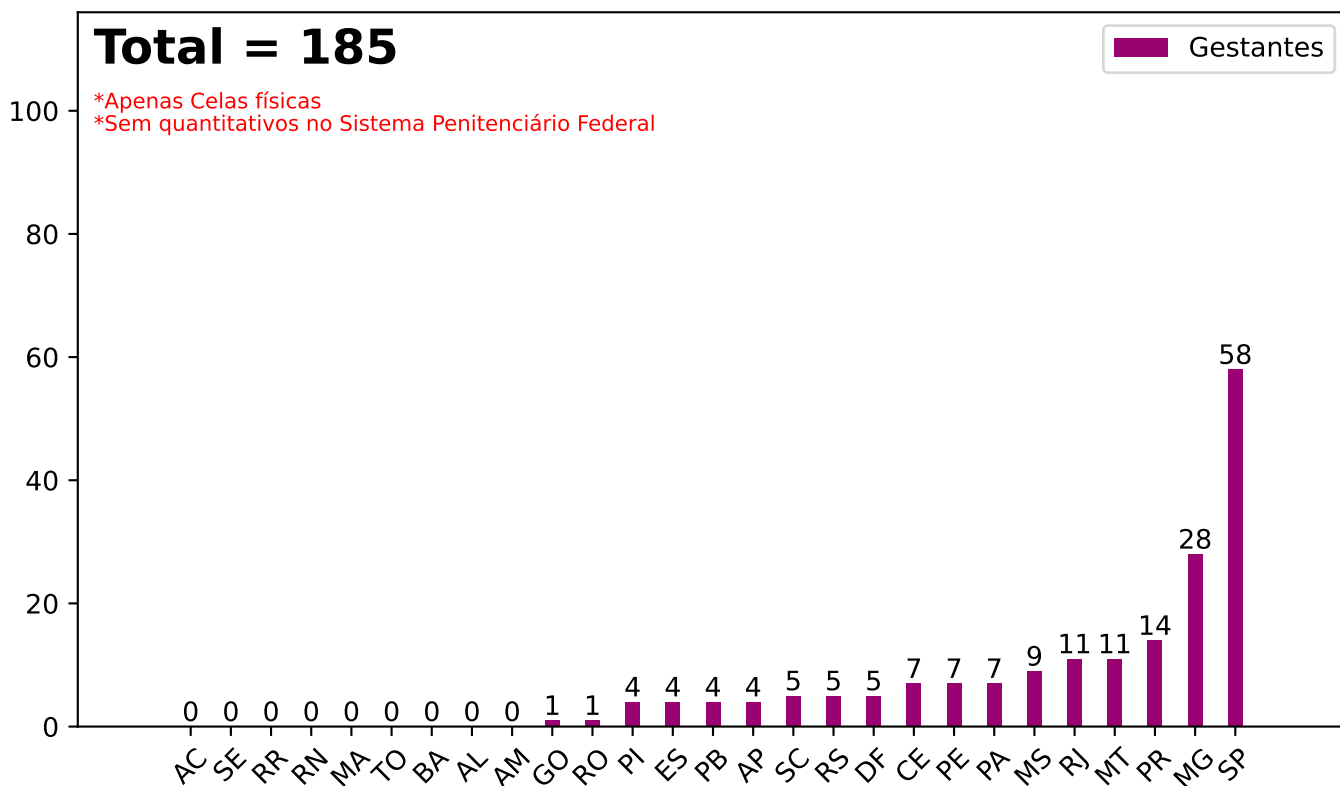
# Secretaria Nacional de Políticas Penais Diretoria de Inteligência Penitenciária

## Dados Estatísticos do Sistema Penitenciário

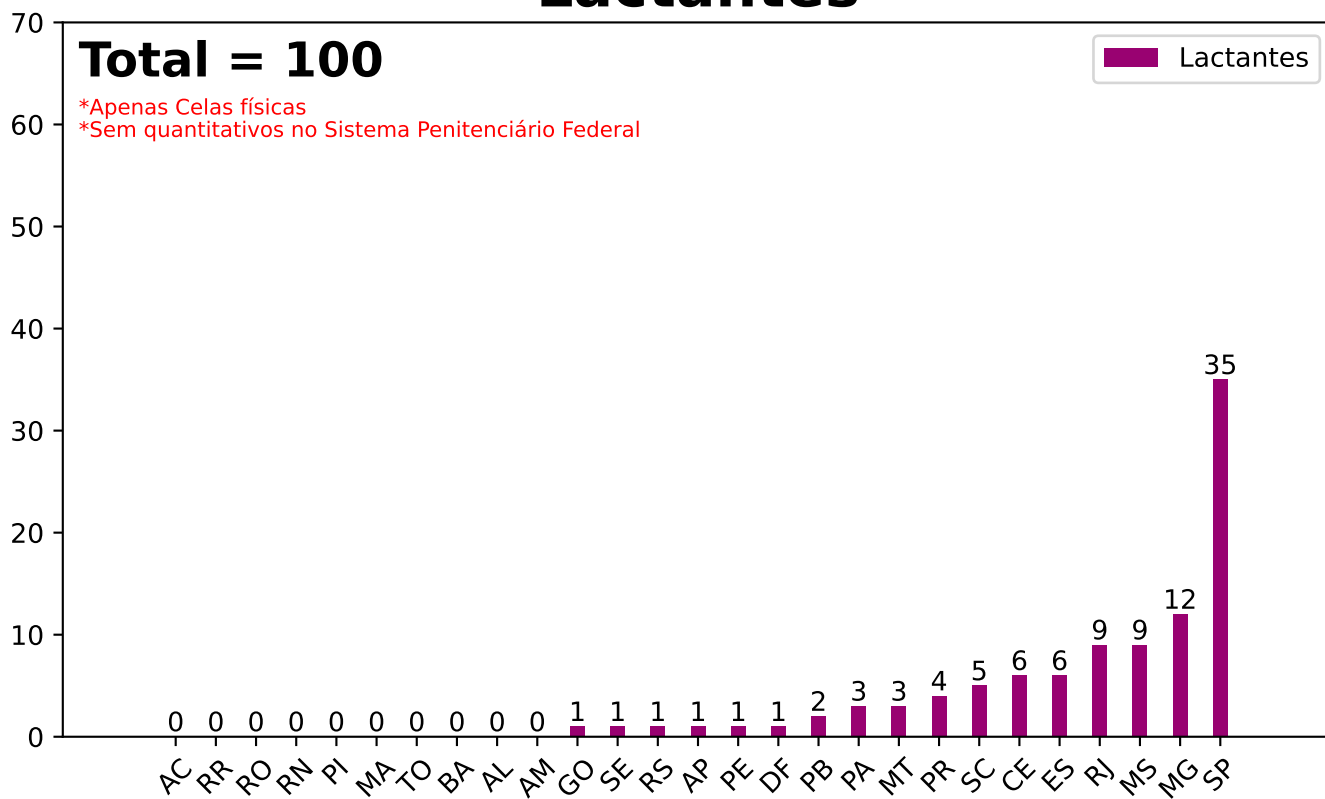
14º ciclo SISDEPEN - Período de referência: Janeiro a Junho de 2023

### Gestantes e Lactantes em 30/06/2023

#### Gestantes



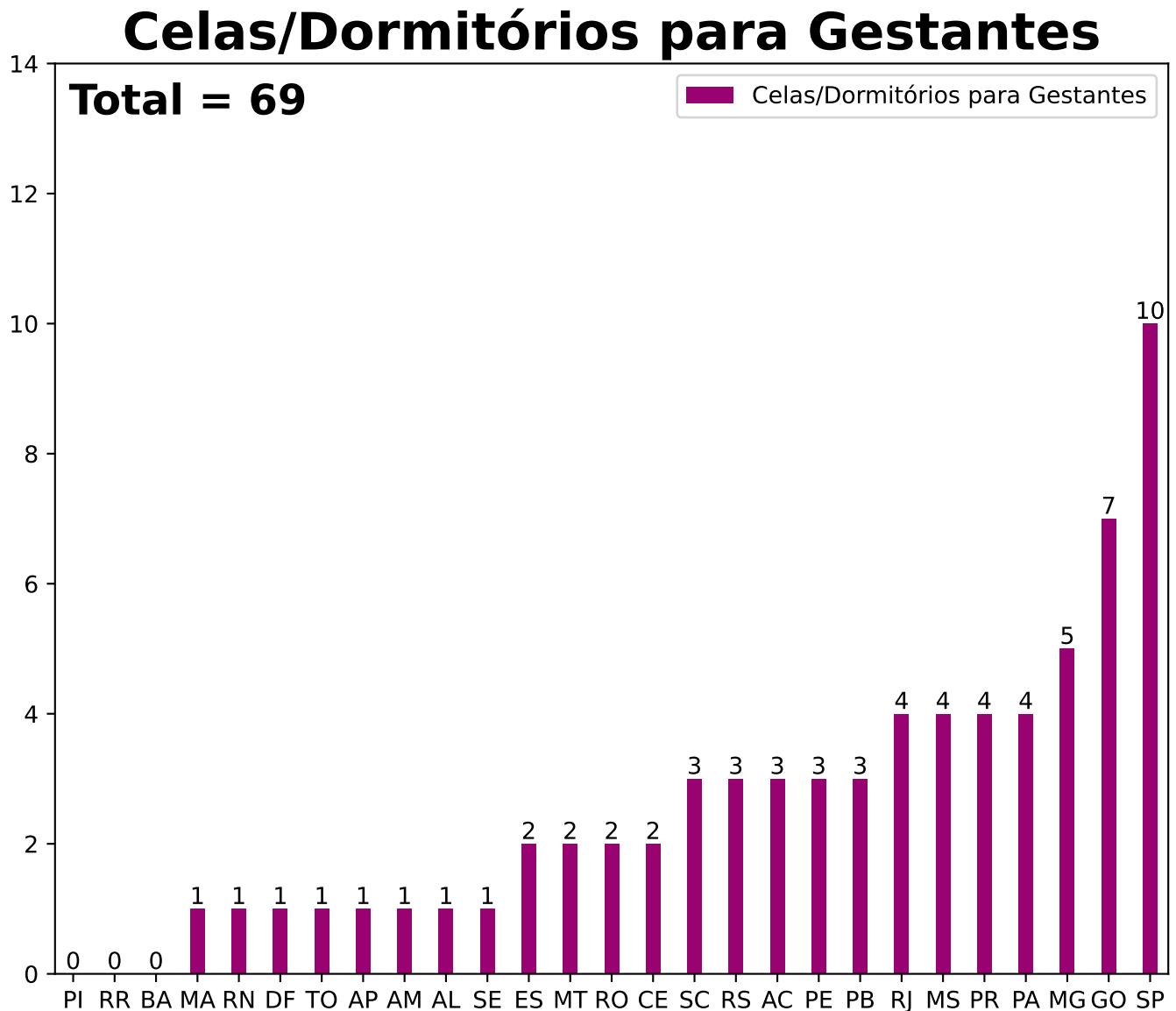
#### Lactantes



# Secretaria Nacional de Políticas Penais Diretoria de Inteligência Penitenciária

**Dados Estatísticos do Sistema Penitenciário**  
14º ciclo SISDEPEN - Período de referência: Janeiro a Junho de 2023

## Celas/Dormitórios para Gestantes em 30/06/2023



\*Apenas Celas físicas

\*Sem quantitativos no Sistema Penitenciário Federal

UF	Celas/Dormitórios	UF	Celas/Dormitórios	UF	Celas/Dormitórios
AC	3	MA	1	RJ	4
AL	1	MG	5	RN	1
AM	1	MS	4	RO	2
AP	1	MT	2	RR	0
BA	0	PA	4	RS	3
CE	2	PB	3	SC	3
DF	1	PE	3	SE	1
ES	2	PI	0	SP	10
GO	7	PR	4	TO	1



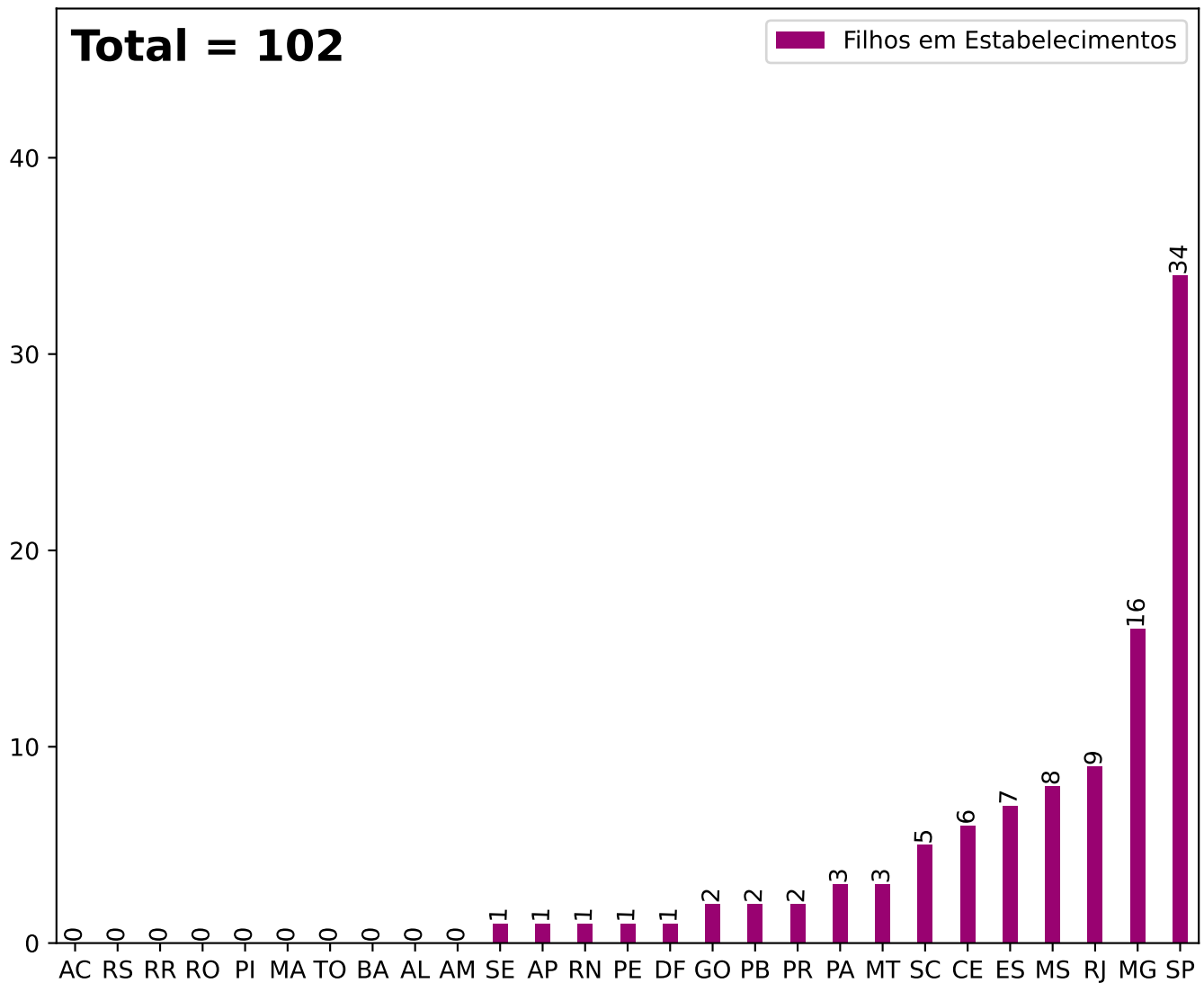
# Secretaria Nacional de Políticas Penais Diretoria de Inteligência Penitenciária

## Dados Estatísticos do Sistema Penitenciário

14º ciclo SISDEPEN - Período de referência: Janeiro a Junho de 2023

### Total de filhos em estabelecimentos em 30/06/2023

#### Filhos em Estabelecimentos



\*Apenas Celas físicas

\*Sem quantitativos no Sistema Penitenciário Federal

UF	Filhos	UF	Filhos	UF	Filhos
AC	0	MA	0	RJ	9
AL	0	MG	16	RN	1
AM	0	MS	8	RO	0
AP	1	MT	3	RR	0
BA	0	PA	3	RS	0
CE	6	PB	2	SC	5
DF	1	PE	1	SE	1
ES	7	PI	0	SP	34
GO	2	PR	2	TO	0

# Secretaria Nacional de Políticas Penais

## Diretoria de Inteligência Penitenciária

### Dados Estatísticos do Sistema Penitenciário

14º ciclo SISDEPEN - Período de referência: Janeiro a Junho de 2023

## Faixas etárias - Filhos em estabelecimentos em 30/06/2023

\*Apenas Celas físicas

**Total - 0 a 6 meses = 87**

UF	0 a 6 meses	UF	0 a 6 meses	UF	0 a 6 meses
SP	29	PR	2	AM	0
MG	13	PB	2	AL	0
ES	6	GO	2	BA	0
RJ	6	DF	1	TO	0
MS	6	PE	1	MA	0
CE	5	RN	1	PI	0
SC	5	AP	1	RO	0
MT	3	SE	1	RR	0
PA	3	RS	0	AC	0

\*Sem quantitativos no Sistema Penitenciário Federal

**Total - mais de 6 meses a 1 ano = 14**

UF	6 meses a 1 ano	UF	6 meses a 1 ano	UF	6 meses a 1 ano
SP	5	AP	0	PE	0
RJ	3	BA	0	PI	0
MG	3	CE	0	PR	0
MS	2	DF	0	RN	0
ES	1	AC	0	RO	0
GO	0	SE	0	RR	0
TO	0	PA	0	RS	0
AL	0	MT	0	SC	0
AM	0	PB	0	MA	0

\*Sem quantitativos no Sistema Penitenciário Federal

**Total - mais de 1 ano a 2 anos = 1**

UF	1 ano a 2 anos	UF	1 ano a 2 anos	UF	1 ano a 2 anos
CE	1	ES	0	PI	0
MS	0	GO	0	PR	0
TO	0	MA	0	RJ	0
MT	0	MG	0	RN	0
AL	0	AC	0	RO	0
AM	0	SE	0	RR	0
AP	0	SP	0	RS	0
BA	0	PB	0	SC	0
DF	0	PE	0	PA	0

\*Sem quantitativos no Sistema Penitenciário Federal

**Total - mais de 2 anos a 3 anos = 0**

UF	2 anos a 3 anos	UF	2 anos a 3 anos	UF	2 anos a 3 anos
AC	0	ES	0	PI	0
MS	0	GO	0	PR	0
MT	0	MA	0	RJ	0
AL	0	MG	0	RN	0
AM	0	PA	0	RO	0
AP	0	SE	0	RR	0
BA	0	SP	0	RS	0
CE	0	PB	0	SC	0
DF	0	PE	0	TO	0

\*Sem quantitativos no Sistema Penitenciário Federal

**Total - mais de 3 anos = 0**

UF	mais de 3 anos	UF	mais de 3 anos	UF	mais de 3 anos
AC	0	ES	0	PI	0
MS	0	GO	0	PR	0
MT	0	MA	0	RJ	0
AL	0	MG	0	RN	0
AM	0	PA	0	RO	0
AP	0	SE	0	RR	0
BA	0	SP	0	RS	0
CE	0	PB	0	SC	0
DF	0	PE	0	TO	0

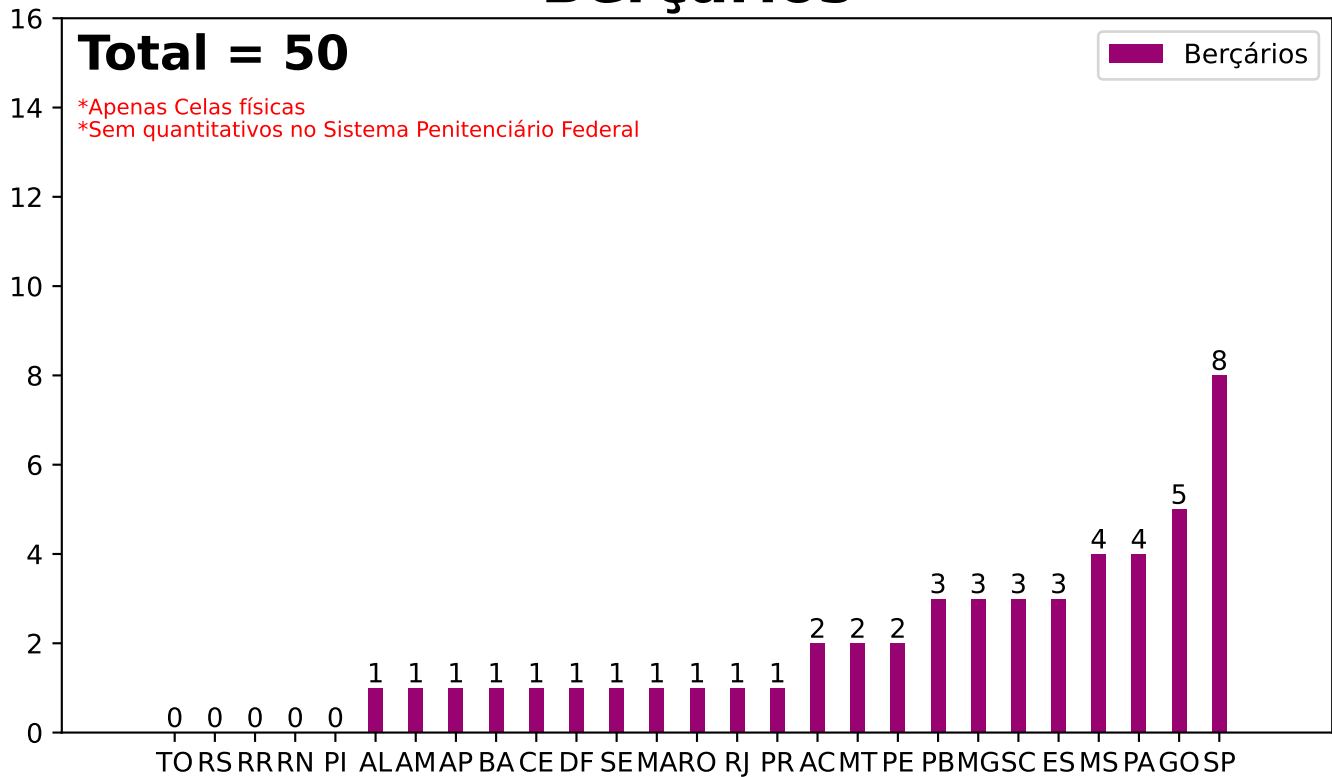
\*Sem quantitativos no Sistema Penitenciário Federal

# Secretaria Nacional de Políticas Penais Diretoria de Inteligência Penitenciária

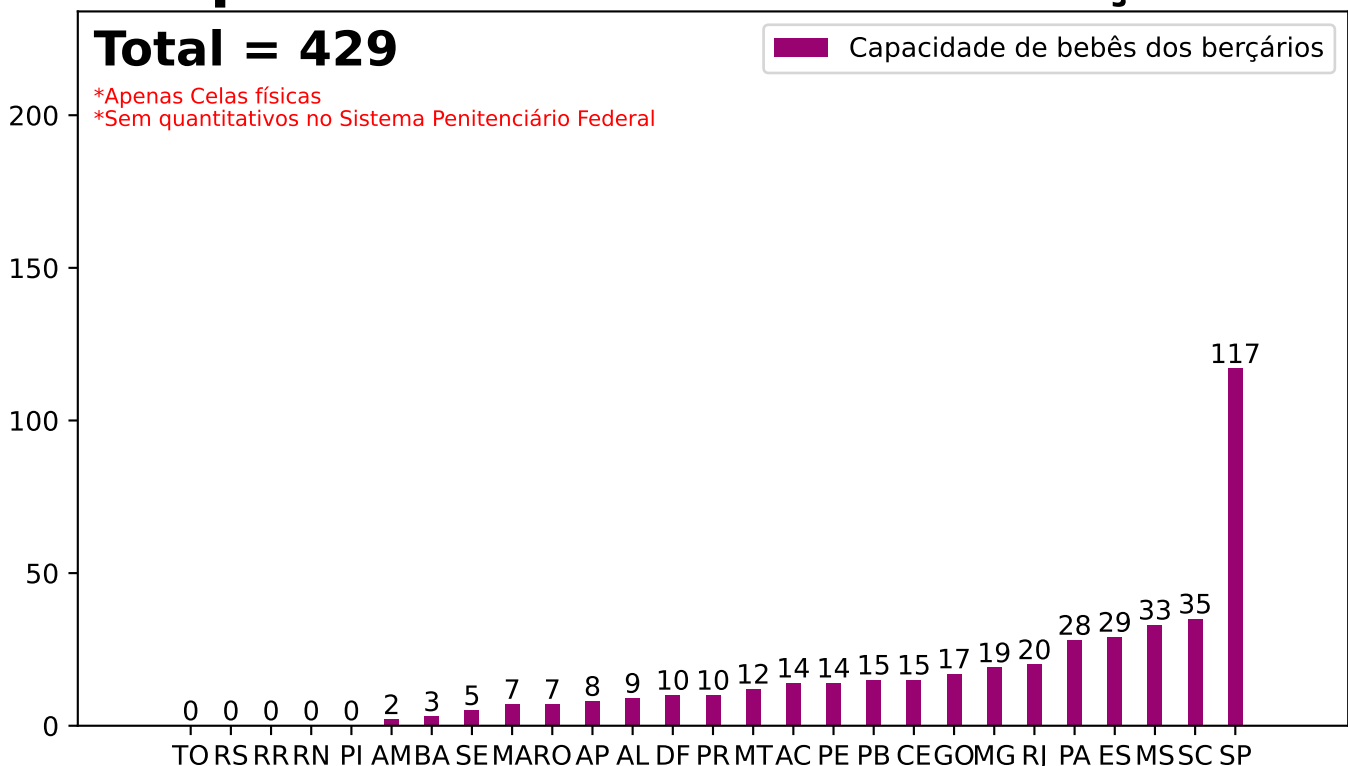
**Dados Estatísticos do Sistema Penitenciário**  
14º ciclo SISDEPEN - Período de referência: Janeiro a Junho de 2023

Quantidade de Berçários e Capacidade em 30/06/2023

## Berçários



## Capacidade de bebês dos berçários




# Secretaria Nacional de Políticas Penais Diretoria de Inteligência Penitenciária

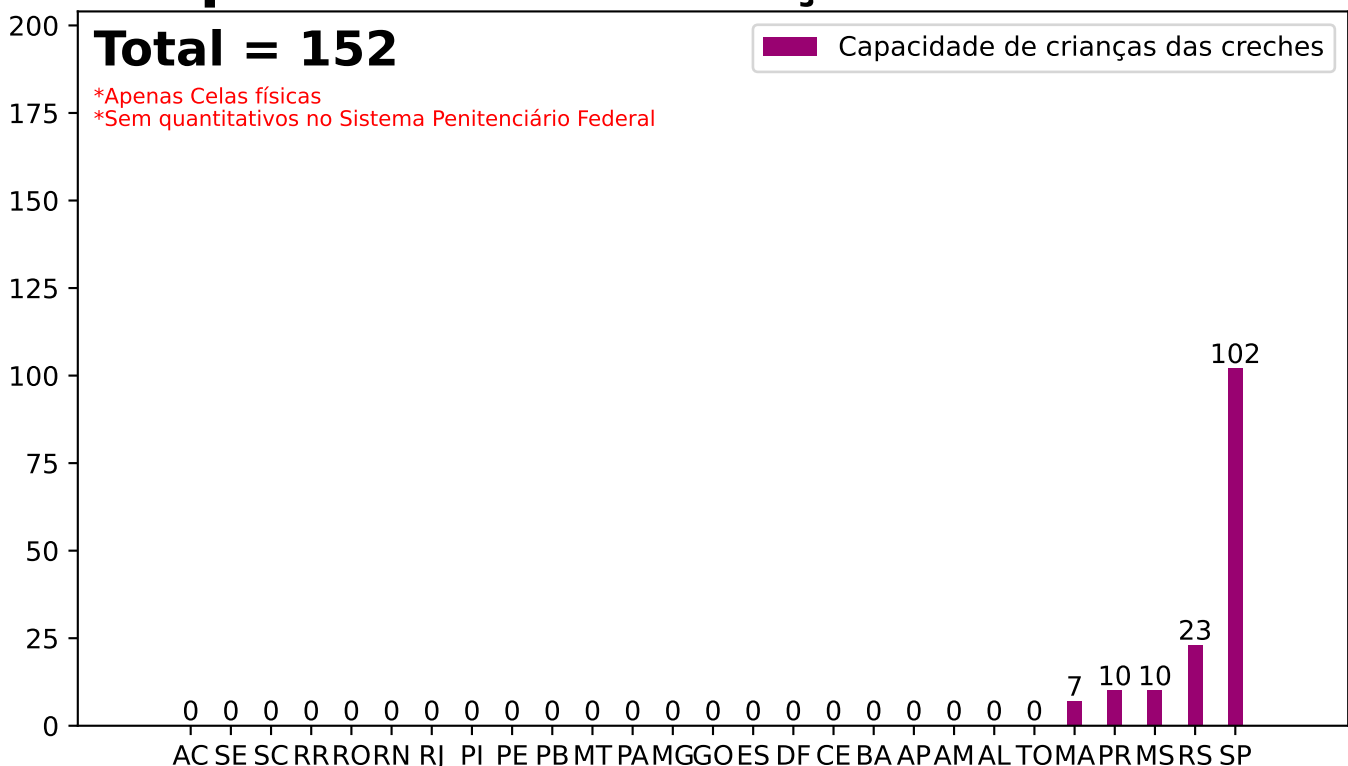
## Dados Estatísticos do Sistema Penitenciário 14º ciclo SISDEPEN - Período de referência: Janeiro a Junho de 2023

Quantidade de Creches e Capacidade em 30/06/2023

### Creches



### Capacidade de crianças das creches



# Secretaria Nacional de Políticas Penais Diretoria de Inteligência Penitenciária

14º ciclo SISDEPEN - Período de referência: Janeiro a Junho de 2023

Estabelecimentos com Equipe própria para atendimento no berçário e/ou creche em 30/06/2023

UF	Pediatra	Ginecologista	Nutricionista	Cuidadores	Outros	Não, atendimentos realizados externamente
AC	0	0	0	0	0	3
AL	0	1	1	0	0	1
AM	0	0	0	0	1	7
AP	0	0	0	0	0	3
BA	0	0	1	0	0	9
CE	0	1	1	0	0	2
DF	0	0	0	0	0	1
ES	0	0	0	0	3	2
GO	1	0	0	0	0	13
MA	0	0	0	0	0	5
MG	0	2	5	2	0	62
MS	0	0	0	1	0	8
MT	0	0	0	0	0	6
PA	0	0	1	0	0	4
PB	0	0	0	0	0	6
PE	0	0	1	0	1	4
PI	0	0	0	0	0	3
PR	0	0	0	0	0	27
RJ	1	0	0	0	0	9
RN	0	0	0	0	1	3
RO	0	0	0	0	0	15
RR	0	0	0	0	0	1
RS	0	0	1	0	0	9
SC	0	0	0	0	1	5
SE	0	0	0	0	0	2
SP	0	0	0	0	5	15
TO	0	0	0	0	0	4
SPF	0	0	0	0	0	0
Brasil	2	4	11	3	12	229

\*Apenas Celas físicas.

\*SPF = Sistema Penitenciário Federal.

SISDEPEN - DIPEN/SENAPPEN - PRESOS EM CELA FÍSICA

# Secretaria Nacional de Políticas Penais Diretoria de Inteligência Penitenciária

14º ciclo SISDEPEN - Período de referência: Janeiro a Junho de 2023

## Alas/Celas exclusivas e respectivas vagas para grupos específicos em 30/06/2023

**LGBTI**

**Idoso**

**Indígena**

**Estrangeiro**

UF	Alas exclusivas	Vagas - Alas	Celas exclusivas	Vagas - Celas	Alas exclusivas	Vagas - Alas	Celas exclusivas	Vagas - Celas	Alas exclusivas	Vagas - Alas	Celas exclusivas	Vagas - Celas	Alas exclusivas	Vagas - Alas	Celas exclusivas	Vagas - Celas
AC	3	70	4	24	0	0	3	18	0	0	2	26	0	0	0	0
AL	1	30	1	16	1	12	1	40	0	0	0	0	0	0	0	0
AM	0	0	3	47	0	0	3	8	0	0	3	10	0	0	3	17
AP	0	0	0	0	2	130	0	0	0	0	0	0	0	0	0	0
BA	2	102	6	35	2	97	3	22	1	96	2	6	1	96	1	2
CE	1	200	15	97	0	0	16	223	0	0	12	58	0	0	14	70
DF	2	110	3	113	0	0	3	283	0	0	0	0	0	0	0	0
ES	3	314	0	0	4	88	7	210	1	2	0	0	1	2	0	0
GO	4	44	8	43	3	35	18	149	1	4	0	0	0	0	0	0
MA	0	0	3	19	0	0	0	0	0	0	0	0	0	0	0	0
MG	6	523	21	182	6	151	15	112	0	0	2	6	1	90	2	5
MS	2	22	4	51	4	52	4	26	1	12	2	36	1	12	0	0
MT	4	77	1	16	1	32	3	33	0	0	0	0	0	0	0	0
PA	2	12	17	185	2	42	12	201	1	1	5	39	0	0	3	26
PB	5	52	13	79	4	37	12	77	1	4	8	38	1	4	8	38
PE	8	132	6	59	4	115	7	86	1	10	1	6	1	10	1	6
PI	1	1	2	10	2	25	1	10	0	0	0	0	0	0	0	0
PR	4	51	9	33	2	20	5	87	0	0	0	0	0	0	0	0
RJ	2	10	2	108	8	485	5	266	1	2	0	0	2	50	0	0
RN	0	0	5	45	0	0	5	87	0	0	1	8	0	0	1	6
RO	3	22	7	30	2	16	4	19	1	8	3	10	1	8	0	0
RR	0	0	3	25	0	0	3	51	0	0	3	58	1	144	3	45
RS	4	265	8	81	1	15	2	17	0	0	0	0	0	0	0	0
SC	8	100	8	81	3	30	6	98	1	8	5	23	2	9	3	18
SE	3	88	4	37	0	0	3	44	0	0	0	0	0	0	0	0
SP	4	98	37	998	13	699	26	606	0	0	2	30	1	764	4	54
TO	1	15	3	19	1	15	2	7	0	0	0	0	0	0	0	0
SPF	0	0	0	0	0	0	0	0	0	0	0	0	0	0	0	0
Brasil	73	2338	193	2433	65	2096	169	2780	10	147	51	354	13	1189	43	287

\*Apenas Celas físicas.

\*SPF = Sistema Penitenciário Federal.

# Secretaria Nacional de Políticas Penais Diretoria de Inteligência Penitenciária

14º ciclo SISDEPEN - Período de referência: Janeiro a Junho de 2023

Quantidade de alas/celas adaptadas para pessoas com deficiência, em conformidade ou não com a norma ABNT 9.050/2020 em 30/06/2023

UF	Alas/Celas conforme ABNT	Vagas conforme ABNT	Alas/Celas divergindo da ABNT	Vagas divergindo da ABNT	Não há
AC	1	2	2	4	8
AL	4	70	1	20	4
AM	0	0	8	10	8
AP	1	12	1	3	5
BA	4	13	3	7	21
CE	2	11	15	181	13
DF	5	104	2	56	0
ES	6	34	5	513	25
GO	3	38	8	220	72
MA	0	0	34	148	20
MG	25	251	32	181	165
MS	2	10	6	37	30
MT	2	12	0	0	39
PA	6	29	1	1	45
PB	5	532	23	117	37
PE	5	25	6	124	54
PI	0	0	1	8	16
PR	5	52	7	396	105
RJ	5	118	17	482	28
RN	1	1	2	23	15
RO	7	58	1	6	34
RR	1	5	1	2	3
RS	6	60	9	1005	88
SC	11	316	13	45	29
SE	1	2	2	6	7
SP	48	1319	83	2551	49
TO	0	0	2	27	23
SPF	3	21	2	16	0
Brasil	159	3095	287	6189	943

\*Apenas Celas físicas.

\*SPF = Sistema Penitenciário Federal.

SISDEPEN - DIPEN/SENAPPEN - PRESOS EM CELA FÍSICA

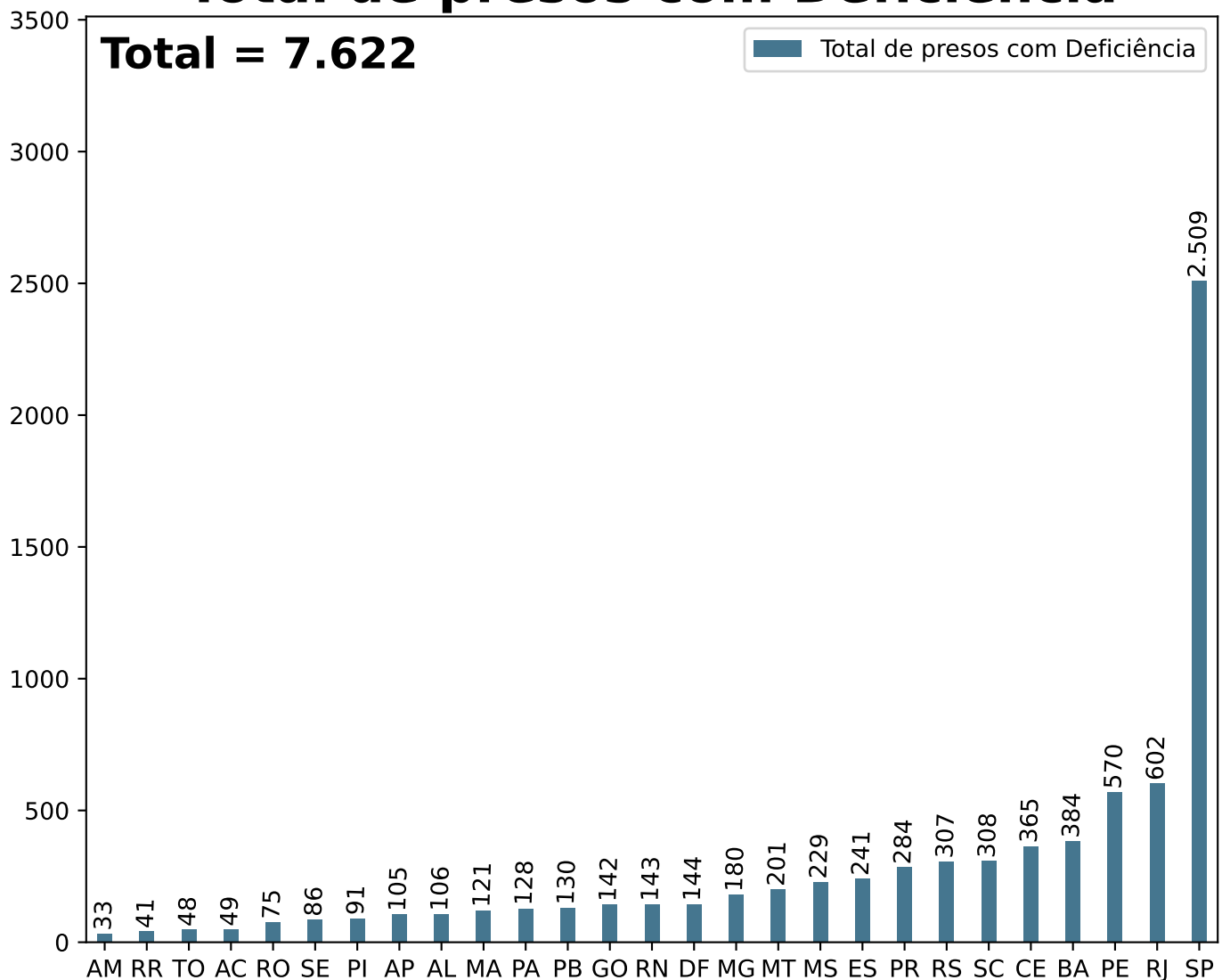
Página 71

# Secretaria Nacional de Políticas Penais Diretoria de Inteligência Penitenciária

**Dados Estatísticos do Sistema Penitenciário**  
14º ciclo SISDEPEN - Período de referência: Janeiro a Junho de 2023

## Total de presos com deficiência em 30/06/23

### Total de presos com Deficiência



\*Apenas Celas físicas

\*Adicionalmente, no Sistema Penitenciário Federal, são estes os quantitativos:

**DF: 1, MS: 3, RO: 1, RN: 1, PR: 1. Total = 7**

UF	Total	UF	Total	UF	Total
AC	49	MA	121	RJ	602
AL	106	MG	180	RN	143
AM	33	MS	229	RO	75
AP	105	MT	201	RR	41
BA	384	PA	128	RS	307
CE	365	PB	130	SC	308
DF	144	PE	570	SE	86
ES	241	PI	91	SP	2.509
GO	142	PR	284	TO	48



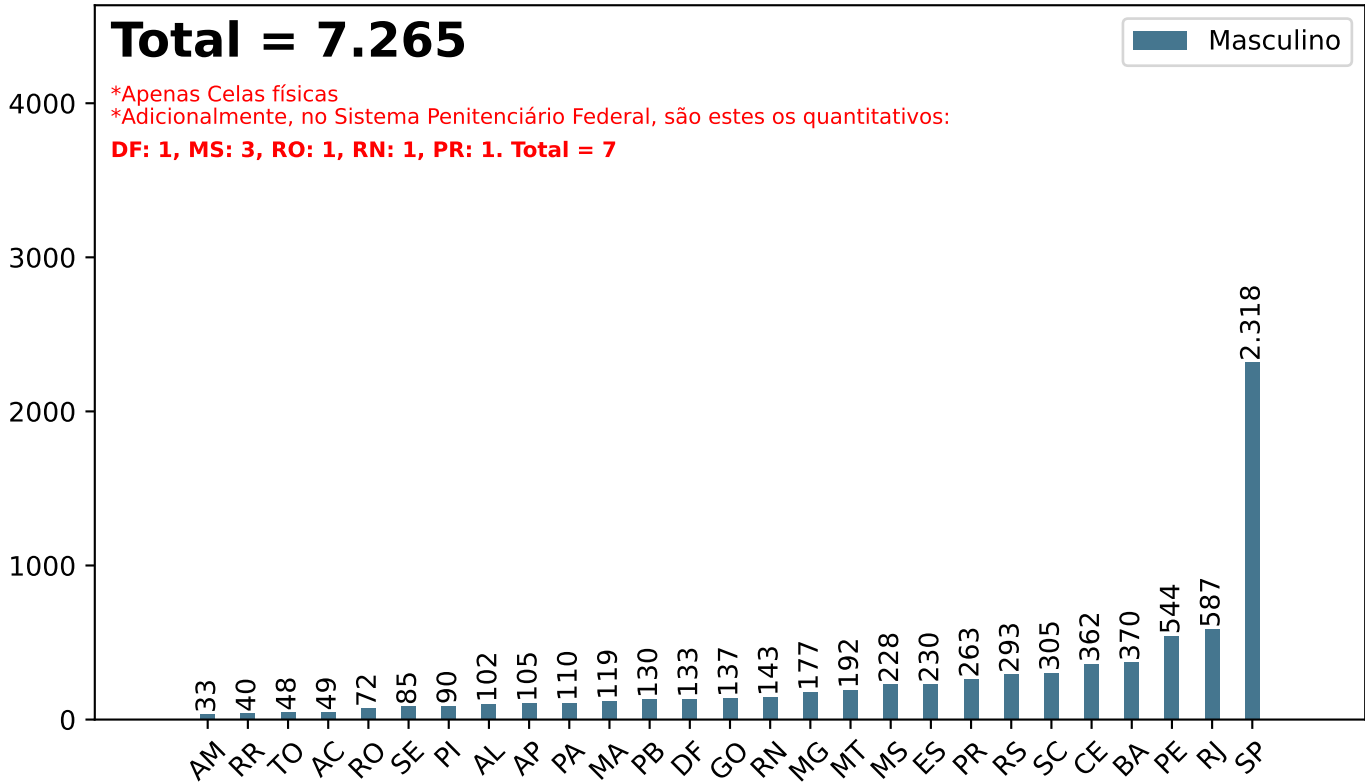
# Secretaria Nacional de Políticas Penais Diretoria de Inteligência Penitenciária

## Dados Estatísticos do Sistema Penitenciário

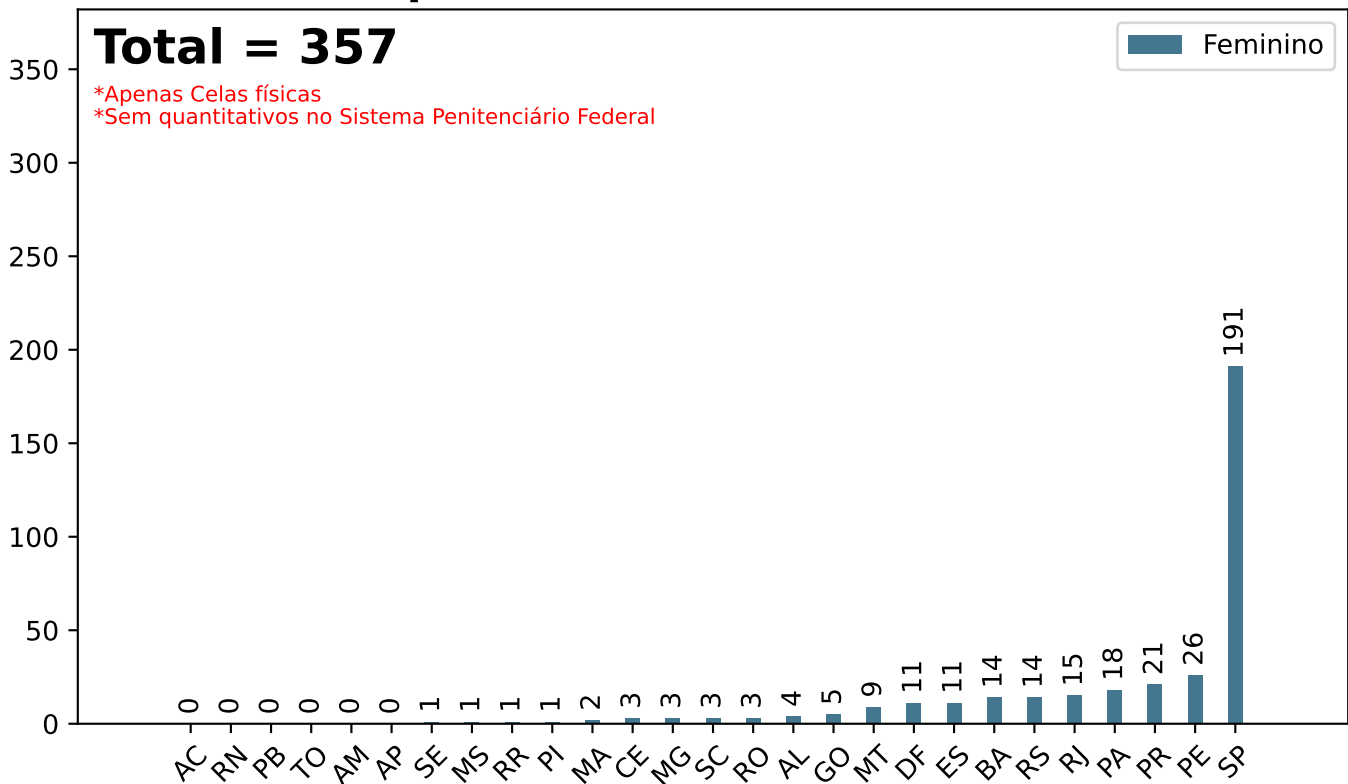
14º ciclo SISDEPEN - Período de referência: Janeiro a Junho de 2023

### Total de presos com deficiência em 30/06/2023

#### Total de presos com deficiência - Masculino



#### Total de presos com deficiência - Feminino



# Secretaria Nacional de Políticas Penais Diretoria de Inteligência Penitenciária

14º ciclo SISDEPEN - Período de referência: Janeiro a Junho de 2023

Presos por natureza da deficiência em 30/06/2023

UF	Deficiência Intelectual			Deficiência Física			Deficiência Auditiva			Deficiência Visual			Deficiências Múltiplas		
	Masculino	Feminino	Total	Masculino	Feminino	Total	Masculino	Feminino	Total	Masculino	Feminino	Total	Masculino	Feminino	Total
AC	18	0	18	23	0	23	3	0	3	5	0	5	0	0	0
AL	33	0	33	47	4	51	1	0	1	18	0	18	3	0	3
AM	0	0	0	25	0	25	2	0	2	6	0	6	0	0	0
AP	9	0	9	79	0	79	9	0	9	8	0	8	0	0	0
BA	309	10	319	42	2	44	3	0	3	15	2	17	1	0	1
CE	235	3	238	95	0	95	2	0	2	22	0	22	8	0	8
DF	48	11	59	64	0	64	7	0	7	12	0	12	2	0	2
ES	71	9	80	107	2	109	14	0	14	29	0	29	9	0	9
GO	45	3	48	70	2	72	9	0	9	11	0	11	2	0	2
MA	0	0	0	64	0	64	18	0	18	37	2	39	0	0	0
MG	0	0	0	124	2	126	0	0	0	41	1	42	12	0	12
MS	82	0	82	98	0	98	12	1	13	10	0	10	26	0	26
MT	27	4	31	97	2	99	15	1	16	53	2	55	0	0	0
PA	38	11	49	52	3	55	4	2	6	12	2	14	4	0	4
PB	26	0	26	76	0	76	5	0	5	22	0	22	1	0	1
PE	163	12	175	204	7	211	52	1	53	76	2	78	15	2	17
PI	18	0	18	57	0	57	9	1	10	6	0	6	0	0	0
PR	73	4	77	120	12	132	26	1	27	31	4	35	13	0	13
RJ	155	9	164	326	4	330	21	0	21	48	2	50	37	0	37
RN	63	0	63	53	0	53	4	0	4	20	0	20	3	0	3
RO	22	1	23	41	2	43	1	0	1	4	0	4	4	0	4
RR	12	0	12	9	1	10	2	0	2	1	0	1	16	0	16
RS	207	11	218	61	3	64	13	0	13	10	0	10	2	0	2
SC	43	0	43	115	1	116	28	1	29	56	1	57	43	0	43
SE	1	0	1	40	1	41	1	0	1	7	0	7	36	0	36
SP	558	80	638	729	23	752	123	10	133	263	11	274	637	67	704
TO	18	0	18	21	0	21	2	0	2	4	0	4	3	0	3
SPF	2	0	2	2	0	2	2	0	2	1	0	1	0	0	0
Total	2.276	168	2.444	2.841	71	2.912	388	18	406	828	29	857	877	69	946

\*Apenas Celas físicas.

\*SPF = Sistema Penitenciário Federal.

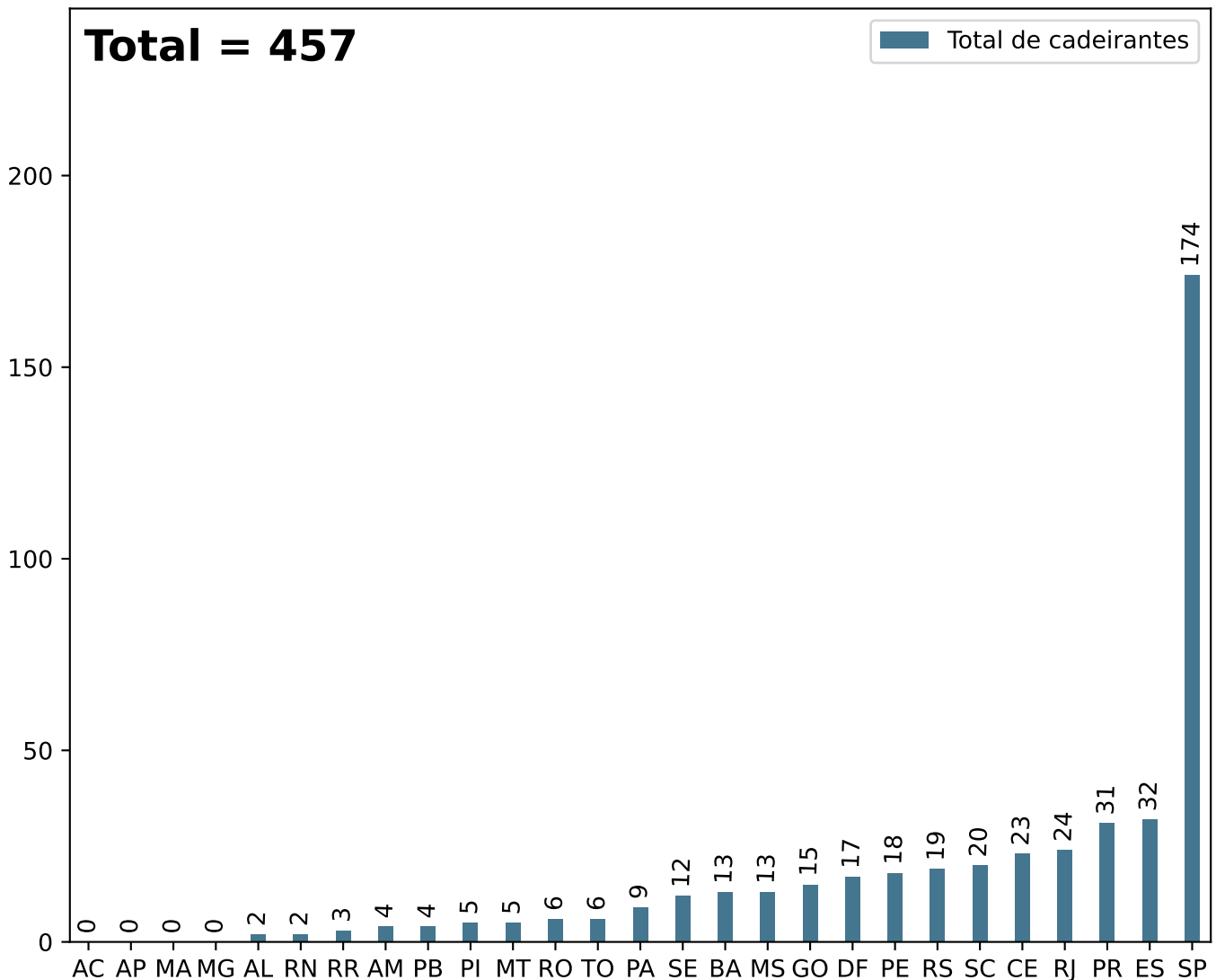
# Secretaria Nacional de Políticas Penais Diretoria de Inteligência Penitenciária

## Dados Estatísticos do Sistema Penitenciário

14º ciclo SISDEPEN - Período de referência: Janeiro a Junho de 2023

Total de presos cadeirantes dentre os deficientes físicos em 30/06/2023

### Total de cadeirantes



\*Apenas Celas físicas

\*Sem quantitativos no Sistema Penitenciário Federal

UF	Total	UF	Total	UF	Total
AC	0	MA	0	RJ	24
AL	2	MG	0	RN	2
AM	4	MS	13	RO	6
AP	0	MT	5	RR	3
BA	13	PA	9	RS	19
CE	23	PB	4	SC	20
DF	17	PE	18	SE	12
ES	32	PI	5	SP	174
GO	15	PR	31	TO	6

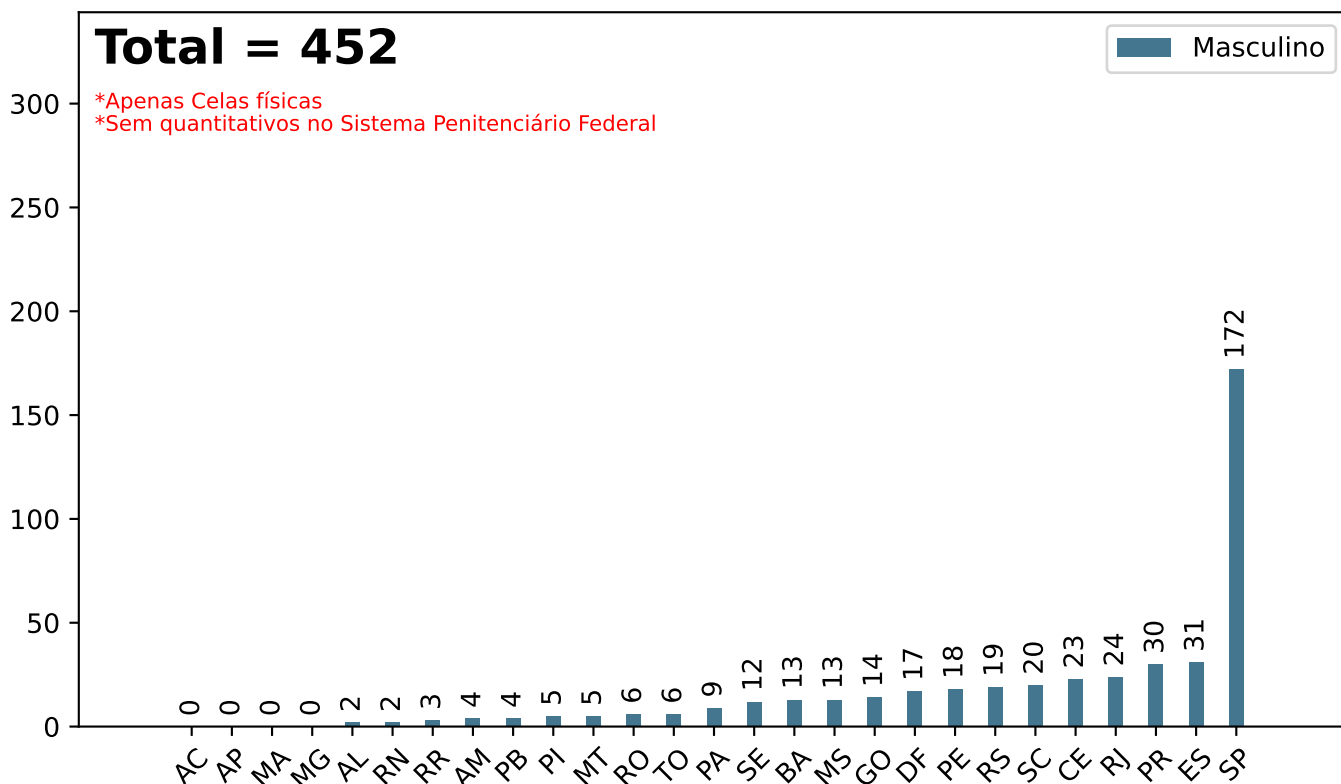
# Secretaria Nacional de Políticas Penais Diretoria de Inteligência Penitenciária

## Dados Estatísticos do Sistema Penitenciário


14º ciclo SISDEPEN - Período de referência: Janeiro a Junho de 2023

Total de presos cadeirantes dentre os deficientes físicos em 30/06/2023

### Total de cadeirantes - Masculino



### Total de cadeirantes - Feminino

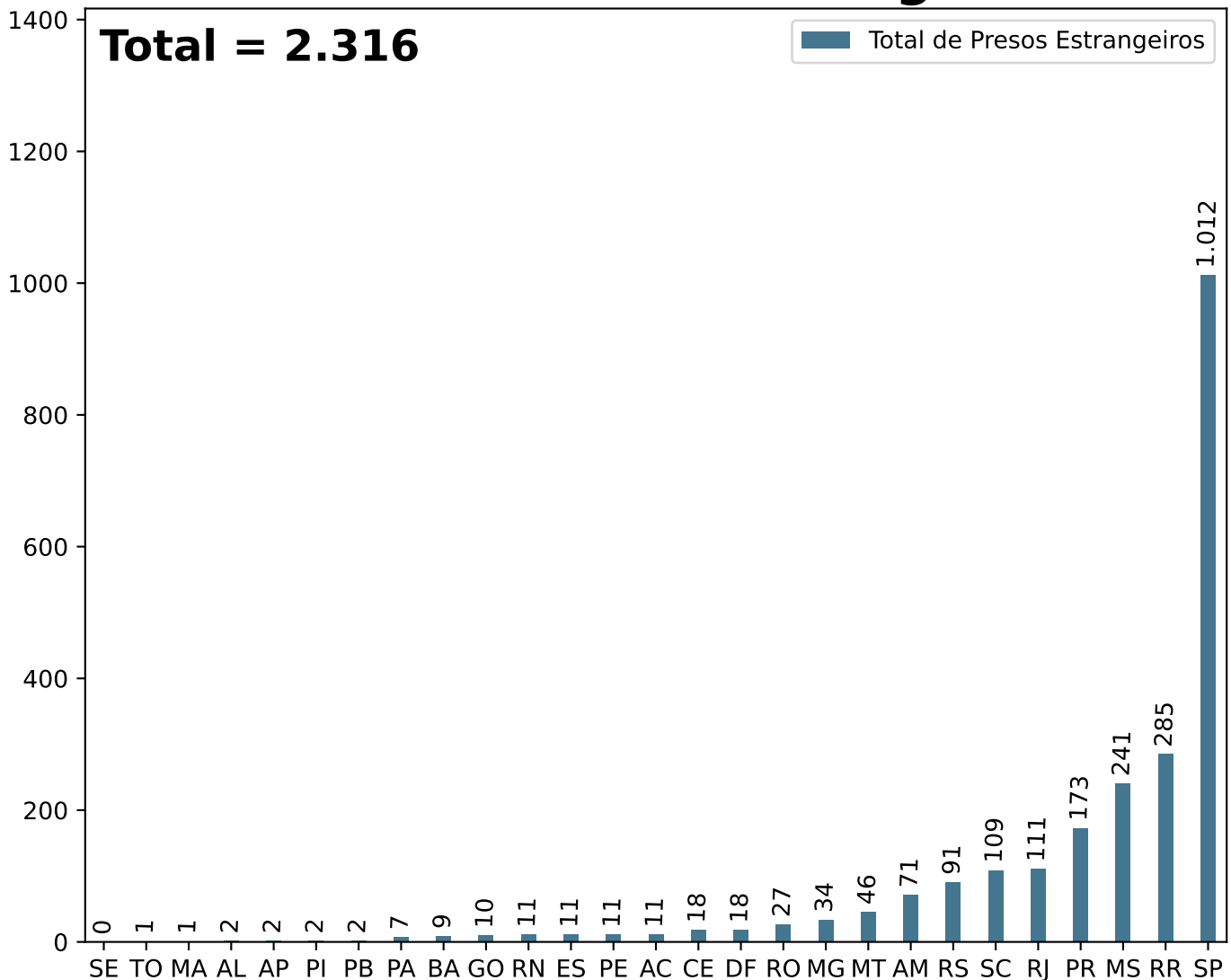


# Secretaria Nacional de Políticas Penais Diretoria de Inteligência Penitenciária

**Dados Estatísticos do Sistema Penitenciário**  
14º ciclo SISDEPEN - Período de referência: Janeiro a Junho de 2023

## Total de Presos Estrangeiros em 30/06/2023

### Total de Presos Estrangeiros



\*Apenas Celas físicas

\*Adicionalmente, no Sistema Penitenciário Federal, são estes os quantitativos:

**DF: 4, MS: 1, RO: 2, RN: 1, PR: 2. Total = 10**

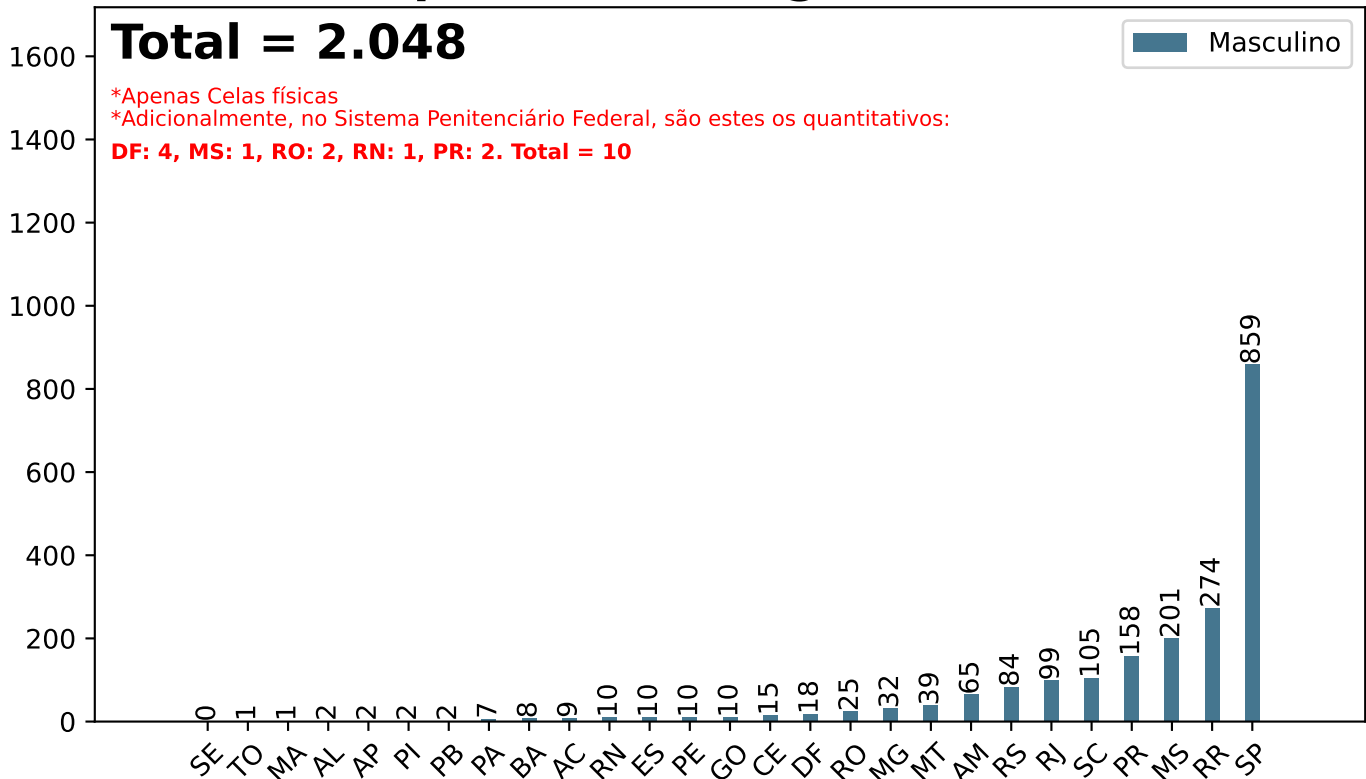
UF	Estrangeiros	UF	Estrangeiros	UF	Estrangeiros
AC	11	MA	1	RJ	111
AL	2	MG	34	RN	11
AM	71	MS	241	RO	27
AP	2	MT	46	RR	285
BA	9	PA	7	RS	91
CE	18	PB	2	SC	109
DF	18	PE	11	SE	0
ES	11	PI	2	SP	1.012
GO	10	PR	173	TO	1

# Secretaria Nacional de Políticas Penais Diretoria de Inteligência Penitenciária

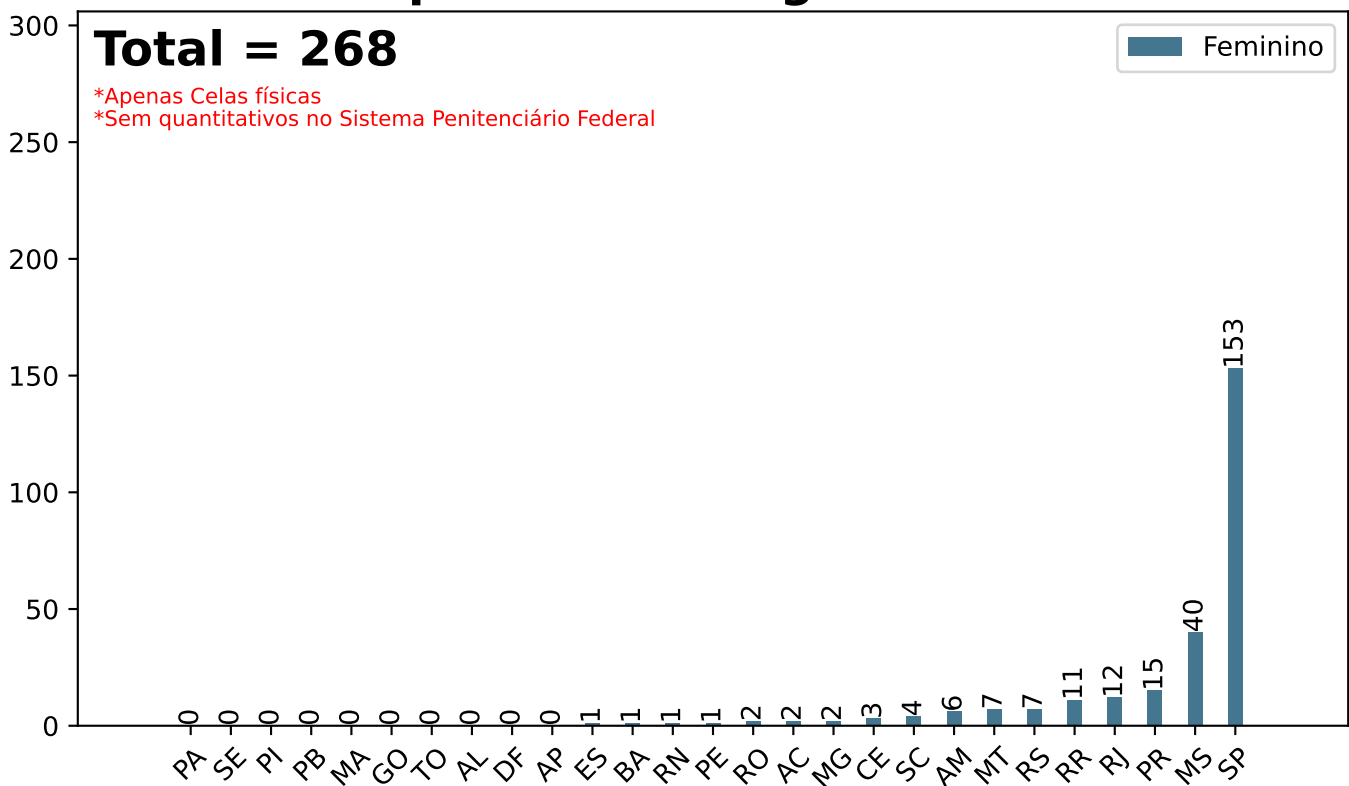
**Dados Estatísticos do Sistema Penitenciário**  
14º ciclo SISDEPEN - Período de referência: Janeiro a Junho de 2023

## Total de presos estrangeiros em 30/06/2023

### Total de presos estrangeiros - Masculino



### Total de presos estrangeiros - Feminino



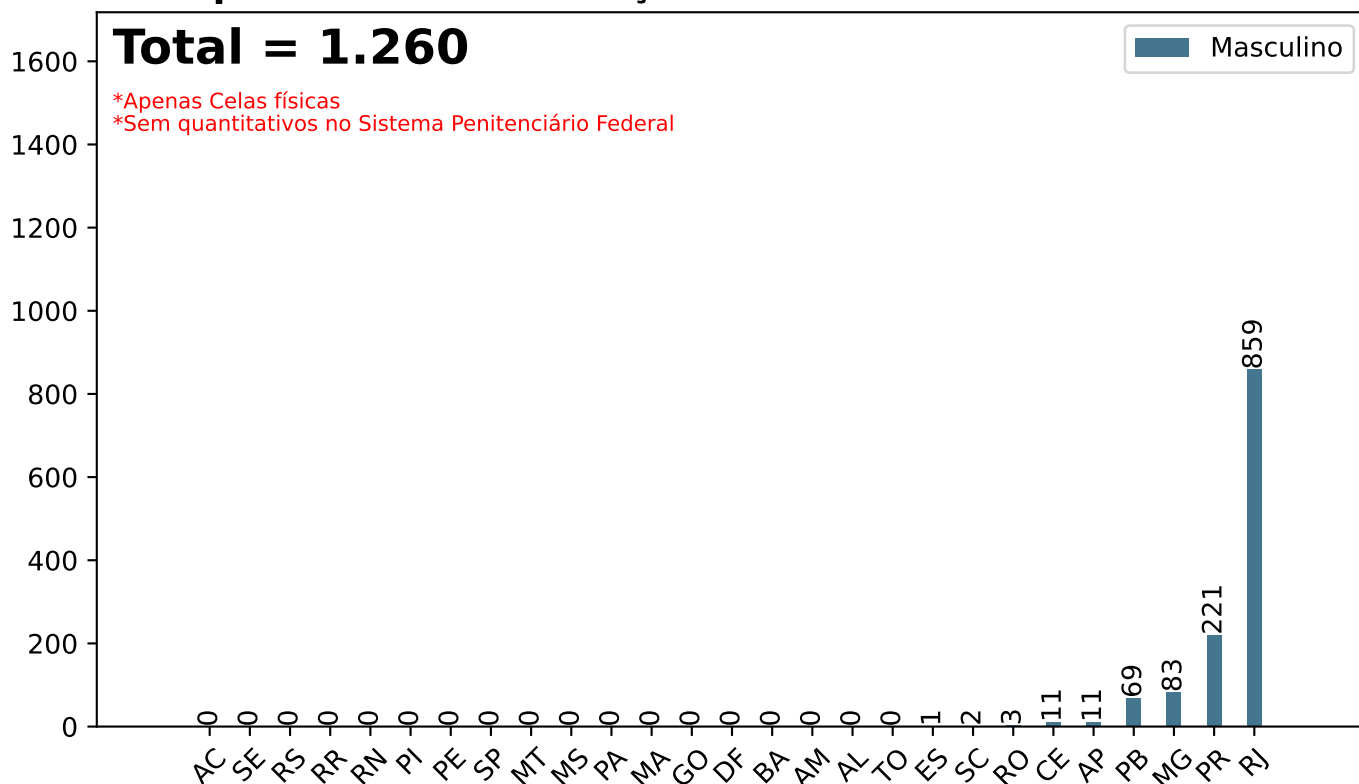
# Secretaria Nacional de Políticas Penais Diretoria de Inteligência Penitenciária

## Dados Estatísticos do Sistema Penitenciário

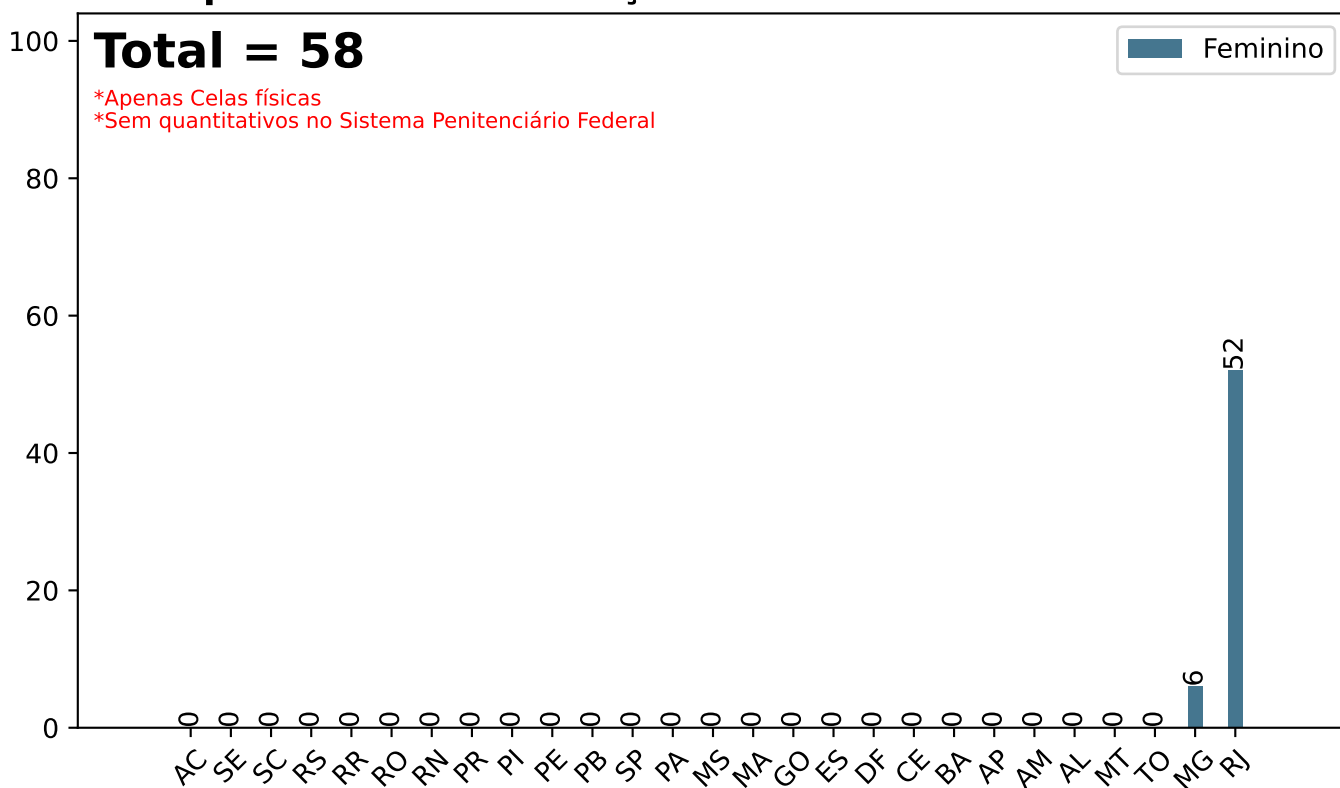
14º ciclo SISDEPEN - Período de referência: Janeiro a Junho de 2023

### Total de presos sem informação sobre a nacionalidade em 30/06/2023

#### Total de presos sem informação sobre a nacionalidade - Masculino



#### Total de presos sem informação sobre a nacionalidade - Feminino



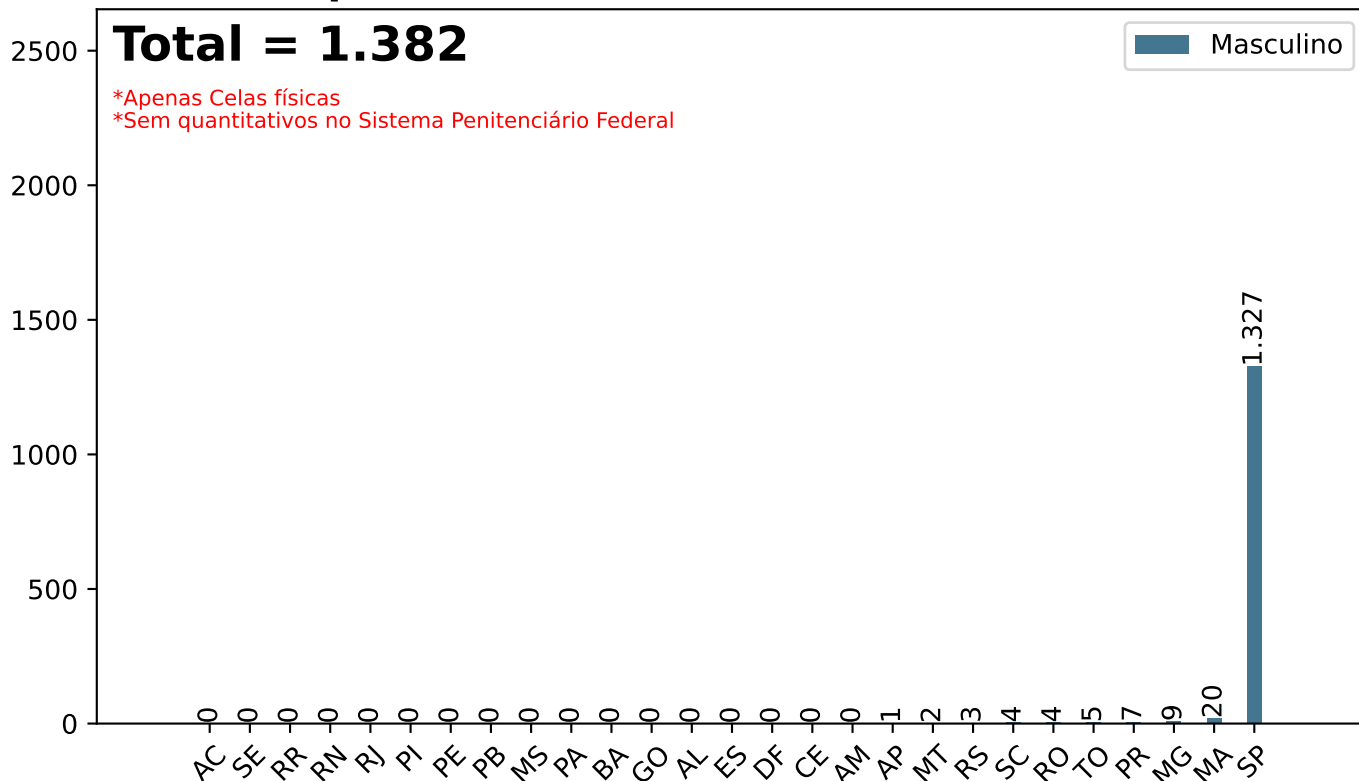
# Secretaria Nacional de Políticas Penais Diretoria de Inteligência Penitenciária

## Dados Estatísticos do Sistema Penitenciário


14º ciclo SISDEPEN - Período de referência: Janeiro a Junho de 2023

### Total de presos Brasileiros Naturalizados em 30/06/2023

#### Total de presos Brasileiros Naturalizados - Masculino



#### Total de presos Brasileiros Naturalizados - Feminino





# Secretaria Nacional de Políticas Penais Diretoria de Inteligência Penitenciária

14º ciclo SISDEPEN - Período de referência: Janeiro a Junho de 2023

Presos por nacionalidade em 30/06/2023

UF	Albânia	Alemanha	Angola	Argentina	Austrália	Bangladesh	Barbados	Bolívia	Bulgária	Burkina Faso	Burundi	Bélgica	Bósnia e Herzegovina	Cabo Verde	Camarões
AC	0	0	0	0	0	0	0	0	0	0	0	0	0	0	0
AL	0	0	0	0	0	0	0	0	0	0	0	0	0	0	0
AM	0	0	0	0	0	0	0	0	0	0	0	0	0	0	0
AP	0	0	0	0	0	0	0	0	0	0	0	0	0	0	0
BA	0	0	0	0	0	0	0	0	0	0	0	1	0	0	0
CE	0	0	0	0	0	0	0	3	0	0	0	2	0	1	0
DF	0	0	0	0	0	0	0	0	0	0	0	0	0	0	2
ES	0	0	0	1	0	0	0	0	0	0	0	0	0	0	0
GO	0	0	0	0	0	1	0	2	0	0	0	0	0	0	0
MA	0	0	0	0	0	0	0	0	0	0	0	0	0	0	0
MG	0	0	0	0	0	0	0	2	0	0	0	0	0	0	0
MS	0	0	0	2	0	0	0	82	0	0	0	0	0	0	0
MT	0	0	0	0	0	0	0	31	0	0	0	0	0	0	0
PA	1	0	0	0	0	0	0	0	0	0	0	0	0	0	0
PB	0	0	0	0	0	0	0	0	0	0	0	0	0	0	0
PE	0	2	0	2	0	0	0	0	0	0	0	0	0	0	0
PI	0	0	0	0	0	0	0	0	0	0	0	0	0	0	0
PR	0	0	0	6	0	0	0	1	0	0	0	0	0	0	0
RJ	1	1	3	8	0	0	0	0	0	0	0	0	0	0	0
RN	0	0	0	0	0	0	0	0	0	0	0	0	0	0	0
RO	0	0	0	0	0	0	0	17	0	0	0	0	0	0	0
RR	0	0	0	0	0	0	0	0	0	0	0	0	0	0	0
RS	0	0	0	10	0	0	0	4	0	0	0	0	0	0	0
SC	0	0	1	11	0	0	0	1	0	0	0	0	0	0	0
SE	0	0	0	0	0	0	0	0	0	0	0	0	0	0	0
SP	1	3	18	21	1	4	1	219	1	1	4	2	1	2	0
TO	0	0	0	0	0	0	0	0	0	0	0	0	0	0	0
SPF	0	0	0	1	0	0	0	0	0	0	0	0	0	0	0
Total	3	6	22	62	1	5	1	362	1	1	4	5	1	3	2

\*Apenas Celas físicas.

\*SPF = Sistema Penitenciário Federal.

# Secretaria Nacional de Políticas Penais Diretoria de Inteligência Penitenciária

14º ciclo SISDEPEN - Período de referência: Janeiro a Junho de 2023

Presos por nacionalidade em 30/06/2023

UF	Canadá	Chile	China	Colômbia	Coreia do Sul	Costa do Marfim	Cuba	E.U.A	Equador	Espanha	Etiópia	Filipinas	França	Gana	Grécia
AC	0	0	0	0	0	0	0	0	0	0	0	0	0	0	0
AL	0	0	0	0	0	0	0	0	0	0	0	0	0	0	0
AM	0	0	0	27	0	0	0	0	0	0	0	0	0	0	0
AP	0	0	0	0	0	0	0	0	0	0	0	0	0	0	0
BA	0	1	0	1	0	0	0	0	0	1	0	0	0	0	0
CE	0	0	0	1	0	0	0	0	0	2	0	0	0	1	0
DF	0	1	0	1	0	0	0	1	0	1	0	0	0	0	0
ES	0	2	0	1	0	0	0	0	0	0	0	0	0	0	0
GO	0	0	0	0	0	0	0	0	0	1	0	0	0	0	0
MA	0	0	0	0	0	0	0	0	0	0	0	0	0	0	0
MG	1	0	0	9	0	0	0	0	0	2	0	0	0	0	0
MS	0	0	0	0	0	0	0	0	2	0	0	0	0	0	0
MT	0	0	0	0	0	0	0	0	0	0	0	0	0	0	0
PA	0	0	0	2	0	0	0	0	0	0	0	0	0	0	0
PB	0	0	0	0	0	0	0	0	0	0	0	0	0	0	0
PE	0	0	0	4	0	0	0	1	0	0	0	0	0	0	0
PI	0	0	0	2	0	0	0	0	0	0	0	0	0	0	0
PR	0	0	0	1	0	0	0	0	0	0	0	0	0	0	0
RJ	0	7	0	24	0	0	0	0	1	5	0	1	3	1	0
RN	0	1	0	0	0	0	0	2	0	1	0	0	0	0	0
RO	0	0	0	0	0	0	0	0	2	0	0	0	0	0	0
RR	0	0	0	2	0	0	1	0	0	0	0	0	0	0	0
RS	0	0	1	0	0	0	0	0	0	0	0	0	0	0	0
SC	0	4	1	4	0	0	0	0	0	1	0	0	0	0	0
SE	0	0	0	0	0	0	0	0	0	0	0	0	0	0	0
SP	1	50	17	97	3	1	3	4	12	9	1	2	2	1	3
TO	0	0	0	1	0	0	0	0	0	0	0	0	0	0	0
SPF	0	0	0	0	0	0	0	0	0	0	0	0	0	0	0
Total	2	66	19	177	3	1	4	8	17	23	1	3	5	3	3

\*Apenas Celas físicas.

\*SPF = Sistema Penitenciário Federal.

SISDEPEN - DIPEN/SENAPPEN - PRESOS EM CELA FÍSICA

# Secretaria Nacional de Políticas Penais Diretoria de Inteligência Penitenciária

14º ciclo SISDEPEN - Período de referência: Janeiro a Junho de 2023

Presos por nacionalidade em 30/06/2023

UF	Guatemala	Guiana	Guiné	Guiné Bissau	Haiti	Honduras	Indonésia	Inglaterra	Irã	Israel	Itália	Japão	Jordânia	Letônia	Libéria
AC	0	0	0	0	0	0	0	0	0	0	0	0	0	0	0
AL	0	0	0	0	0	0	0	0	0	0	1	0	0	0	0
AM	0	1	0	0	0	0	0	0	0	0	0	0	0	0	0
AP	0	0	0	0	0	0	0	0	0	0	0	0	0	0	0
BA	0	0	0	0	0	0	0	0	0	0	2	0	0	0	0
CE	0	0	0	0	0	1	0	0	0	0	0	0	0	0	0
DF	0	0	0	0	2	0	0	0	0	0	1	0	0	0	0
ES	0	0	0	0	1	0	0	0	0	0	0	0	0	0	0
GO	0	0	0	0	1	0	0	0	0	0	0	0	0	0	0
MA	0	0	0	0	0	0	0	0	0	0	0	0	0	0	0
MG	0	0	0	0	3	0	0	0	0	0	0	0	0	0	0
MS	0	0	1	0	3	0	0	0	0	0	0	1	0	0	0
MT	0	0	0	0	1	0	0	0	0	0	0	0	0	0	0
PA	0	0	0	0	0	0	0	0	0	0	0	0	0	0	0
PB	0	0	0	0	0	0	0	0	0	0	0	0	0	0	0
PE	0	0	0	0	0	0	0	0	0	0	0	0	0	0	0
PI	0	0	0	0	0	0	0	0	0	0	0	0	0	0	0
PR	0	0	0	0	2	0	0	0	0	0	1	1	0	0	0
RJ	0	0	0	0	0	0	0	0	1	0	2	0	0	0	0
RN	0	0	0	0	0	0	0	0	0	0	3	0	0	0	0
RO	0	0	0	0	2	0	0	0	0	0	0	0	0	0	0
RR	0	5	0	0	0	0	0	0	0	0	0	0	0	0	0
RS	0	0	0	0	2	0	0	0	0	0	1	0	1	0	0
SC	0	0	0	0	9	0	0	0	0	0	1	0	0	0	0
SE	0	0	0	0	0	0	0	0	0	0	0	0	0	0	0
SP	1	2	0	10	14	0	3	2	0	1	3	4	0	7	2
TO	0	0	0	0	0	0	0	0	0	0	0	0	0	0	0
SPF	0	0	0	0	0	0	0	0	0	0	3	0	0	0	0
Total	1	8	1	10	40	1	3	2	1	1	18	6	1	7	2

\*Apenas Celas físicas.

\*SPF = Sistema Penitenciário Federal.

# Secretaria Nacional de Políticas Penais Diretoria de Inteligência Penitenciária

14º ciclo SISDEPEN - Período de referência: Janeiro a Junho de 2023

Presos por nacionalidade em 30/06/2023

UF	Lituânia	Líbano	Macedônia do Nort	Malásia	Marrocos	Moçambique	México	Namíbia	Nigéria	Noruega	Nova Zelândia	Paquistão	Paraguai	Países Baixos/Holan	Peru
AC	0	0	0	0	0	0	0	0	0	0	0	0	0	0	10
AL	0	0	0	0	0	0	0	0	0	0	0	0	0	0	0
AM	0	0	0	0	0	0	1	0	0	0	0	0	0	0	13
AP	0	0	0	0	0	0	0	0	0	0	0	0	0	0	0
BA	0	0	0	0	0	0	0	0	0	0	0	0	0	0	0
CE	0	0	0	0	0	0	0	0	0	0	0	0	1	0	1
DF	0	0	0	0	0	0	1	0	0	0	0	0	1	0	1
ES	0	0	1	0	0	0	1	0	0	0	0	0	1	0	1
GO	0	0	0	0	0	0	0	0	0	0	0	0	1	1	0
MA	0	0	0	0	0	0	0	0	0	0	0	0	0	0	0
MG	0	0	0	0	0	0	0	0	2	0	0	0	2	0	3
MS	0	1	0	0	0	0	0	0	0	0	0	0	127	1	4
MT	0	0	0	0	0	0	0	0	0	0	0	0	2	0	3
PA	0	0	0	0	1	0	0	0	0	0	0	0	0	0	1
PB	0	0	0	0	0	0	0	0	0	0	0	0	0	0	1
PE	0	0	0	0	0	0	0	0	0	0	0	0	1	0	0
PI	0	0	0	0	0	0	0	0	0	0	0	0	0	0	0
PR	0	4	0	0	0	0	0	0	1	0	0	0	105	0	0
RJ	0	0	0	1	1	0	3	0	1	0	0	0	6	4	8
RN	0	0	0	0	0	0	0	0	0	0	0	0	1	0	0
RO	0	0	0	0	0	0	0	0	0	0	0	0	0	0	0
RR	0	0	0	0	0	0	0	0	0	0	0	0	0	0	0
RS	0	0	0	0	0	0	0	0	0	0	0	0	12	0	0
SC	0	1	0	0	0	1	0	0	0	0	0	0	19	0	4
SE	0	0	0	0	0	0	0	0	0	0	0	0	0	0	0
SP	1	8	0	6	11	6	4	5	124	1	1	1	84	1	82
TO	0	0	0	0	0	0	0	0	0	0	0	0	0	0	0
SPF	0	0	0	0	0	0	0	0	0	0	0	0	3	0	0
Total	1	14	1	7	13	7	10	5	128	1	1	1	366	7	132

\*Apenas Celas físicas.

\*SPF = Sistema Penitenciário Federal.

# Secretaria Nacional de Políticas Penais Diretoria de Inteligência Penitenciária

14º ciclo SISDEPEN - Período de referência: Janeiro a Junho de 2023

Presos por nacionalidade em 30/06/2023

UF	Polónia	Portugal	República Dominicana	República do Congo	Rússia	Senegal	Serra Leoa	Suriname	Suíça	Síria	Tailândia	Tanzânia	Tunísia	Turquia	Ucrânia
AC	0	1	0	0	0	0	0	0	0	0	0	0	0	0	0
AL	0	0	0	0	0	0	0	0	0	0	0	0	0	0	0
AM	0	0	0	0	0	0	0	0	0	0	0	0	0	0	0
AP	0	0	0	0	0	0	0	0	0	0	0	0	0	0	0
BA	0	0	0	0	0	1	0	0	0	0	0	0	0	0	0
CE	0	2	0	0	0	0	0	0	0	0	0	0	0	0	0
DF	0	2	0	0	0	0	0	0	0	0	0	0	0	0	0
ES	0	0	0	0	0	0	0	0	0	0	0	0	0	0	0
GO	0	2	0	0	0	0	0	0	0	0	0	0	0	0	0
MA	0	0	0	0	0	0	0	0	0	0	0	0	0	0	0
MG	0	3	0	0	0	0	0	0	0	0	0	0	0	0	0
MS	0	0	0	0	0	0	0	0	0	0	0	0	0	0	0
MT	0	0	0	0	0	0	0	0	0	0	0	0	0	0	0
PA	0	0	0	0	0	0	0	1	0	0	0	0	0	0	0
PB	0	0	0	0	0	0	0	0	0	0	0	0	0	0	0
PE	0	1	0	0	0	0	0	0	0	0	0	0	0	0	0
PI	0	0	0	0	0	0	0	0	0	0	0	0	0	0	0
PR	0	0	0	0	0	0	0	0	0	0	0	0	0	0	0
RJ	0	5	0	0	3	0	0	0	0	0	0	0	0	1	0
RN	0	0	0	0	0	0	0	0	0	1	0	0	1	0	0
RO	0	0	0	0	0	0	0	0	0	0	0	0	0	0	0
RR	0	2	0	0	0	0	0	0	0	0	0	0	0	0	0
RS	0	0	0	0	0	0	0	0	0	0	0	0	0	0	0
SC	0	0	0	0	1	1	0	0	0	0	0	0	0	0	1
SE	0	0	0	0	0	0	0	0	0	0	0	0	0	0	0
SP	1	17	2	1	4	5	3	3	2	2	1	23	0	6	3
TO	0	0	0	0	0	0	0	0	0	0	0	0	0	0	0
SPF	0	0	0	0	1	0	0	1	0	0	0	0	0	0	0
Total	1	35	2	1	9	7	3	5	2	3	1	23	1	7	4

\*Apenas Celas físicas.

\*SPF = Sistema Penitenciário Federal.

# Secretaria Nacional de Políticas Penais Diretoria de Inteligência Penitenciária

14º ciclo SISDEPEN - Período de referência: Janeiro a Junho de 2023

Presos por nacionalidade em 30/06/2023

UF	Uganda	Uruguai	Venezuela	África do Sul	Índia
AC	0	0	0	0	0
AL	0	0	0	0	0
AM	0	0	29	0	0
AP	0	0	0	0	0
BA	0	1	1	0	0
CE	0	0	2	0	0
DF	0	0	3	0	0
ES	0	0	1	0	0
GO	0	0	1	0	0
MA	0	0	0	0	0
MG	0	0	6	0	0
MS	0	2	10	0	0
MT	0	0	3	1	0
PA	0	0	1	0	0
PB	0	0	0	0	0
PE	0	0	0	0	0
PI	0	0	0	0	0
PR	0	1	2	2	0
RJ	0	2	2	1	0
RN	0	0	1	0	0
RO	0	1	5	0	0
RR	0	0	275	0	0
RS	0	44	5	0	0
SC	0	10	22	0	0
SE	0	0	0	0	0
SP	2	10	25	27	1
TO	0	0	0	0	0
SPF	0	0	0	0	0
Total	2	71	394	31	1

\*Apenas Celas físicas.

\*SPF = Sistema Penitenciário Federal.

# Secretaria Nacional de Políticas Penais Diretoria de Inteligência Penitenciária

14º ciclo SISDEPEN - Período de referência: Janeiro a Junho de 2023

Presos por faixa etária em 30/06/2023

18 a 24 anos

25 a 29 anos

30 a 34 anos

35 a 45 anos

46 a 60 anos

61 a 70 anos

Mais de 70 anos

Idade não informada

UF	Masculino	Feminino	Total	Masculino	Feminino	Total	Masculino	Feminino	Total	Masculino	Feminino	Total	Masculino	Feminino	Total	Masculino	Feminino	Total	Masculino	Feminino	Total	Masculino	Feminino	Total
AC	907	99	1.006	918	80	998	509	44	553	508	53	561	176	14	190	21	0	21	13	1	14	0	1	1
AL	994	27	1.021	1.205	38	1.243	786	25	811	974	33	1.007	375	13	388	72	1	73	20	0	20	0	0	0
AM	1.109	35	1.144	1.438	33	1.471	1.038	30	1.068	1.020	40	1.060	333	22	355	57	0	57	11	0	11	0	0	0
AP	466	16	482	658	8	666	430	9	439	488	13	501	127	6	133	8	1	9	1	0	1	3	0	3
BA	2.527	54	2.581	2.962	73	3.035	2.116	48	2.164	2.733	87	2.820	1.213	36	1.249	171	5	176	39	2	41	277	0	277
CE	4.536	195	4.731	5.233	222	5.455	3.946	154	4.100	4.642	199	4.841	1.744	67	1.811	265	8	273	72	0	72	0	0	0
DF	2.152	64	2.216	3.389	123	3.512	2.968	103	3.071	4.426	148	4.574	1.592	93	1.685	268	14	282	4	0	4	5	14	19
ES	4.308	83	4.391	5.244	68	5.312	3.797	94	3.891	4.337	172	4.509	1.338	50	1.388	244	8	252	60	0	60	73	0	73
GO	2.390	108	2.498	3.902	152	4.054	3.311	138	3.449	4.312	217	4.529	1.781	83	1.864	368	7	375	33	2	35	3.911	96	4.007
MA	2.755	78	2.833	2.802	68	2.870	2.032	56	2.088	2.603	105	2.708	918	44	962	134	3	137	29	0	29	23	0	23
MG	11.344	421	11.765	15.073	520	15.593	12.758	527	13.285	17.309	852	18.161	5.994	336	6.330	881	35	916	135	2	137	50	1	51
MS	2.218	179	2.397	3.387	227	3.614	3.348	230	3.578	4.845	327	5.172	2.006	135	2.141	354	13	367	57	2	59	116	1	117
MT	2.130	125	2.255	2.330	109	2.439	1.927	87	2.014	2.604	124	2.728	1.066	48	1.114	191	3	194	28	0	28	254	0	254
PA	4.100	222	4.322	4.258	190	4.448	3.052	106	3.158	2.486	94	2.580	1.152	31	1.183	343	6	349	34	0	34	38	3	41
PB	1.992	71	2.063	2.711	104	2.815	1.967	95	2.062	2.528	171	2.699	1.022	47	1.069	182	4	186	44	0	44	198	193	391
PE	5.179	204	5.383	5.681	281	5.962	4.530	261	4.791	5.499	306	5.805	2.145	103	2.248	300	15	315	72	5	77	379	0	379
PI	1.213	20	1.233	1.408	30	1.438	1.007	48	1.055	1.411	62	1.473	531	22	553	89	1	90	13	0	13	98	1	99
PR	4.430	221	4.651	7.439	315	7.754	6.114	269	6.383	7.302	356	7.658	3.138	180	3.318	601	17	618	182	2	184	131	55	186
RJ	10.268	301	10.569	11.495	294	11.789	8.333	267	8.600	9.453	395	9.848	3.934	240	4.174	922	39	961	171	2	173	1.505	0	1.505
RN	1.517	58	1.575	1.835	73	1.908	1.270	57	1.327	1.711	90	1.801	541	30	571	84	6	90	18	0	18	0	0	0
RO	1.480	76	1.556	1.845	104	1.949	1.747	69	1.816	2.238	123	2.361	914	56	970	146	11	157	39	1	40	156	21	177
RR	539	28	567	729	30	759	520	23	543	777	53	830	290	22	312	69	2	71	12	0	12	0	0	0
RS	5.290	245	5.535	7.042	336	7.378	6.293	283	6.576	9.507	514	10.021	3.628	220	3.848	632	23	655	165	4	169	9	0	9
SC	3.813	199	4.012	5.161	228	5.389	4.638	203	4.841	6.455	353	6.808	2.660	167	2.827	486	24	510	121	2	123	8	0	8
SE	1.173	32	1.205	1.538	49	1.587	1.159	25	1.184	1.383	46	1.429	430	30	460	84	1	85	13	0	13	1	0	1
SP	34.903	1.228	36.131	40.062	1.626	41.688	36.501	1.619	38.120	50.044	2.748	52.792	19.235	1.126	20.361	2.857	151	3.008	670	21	691	311	1	312
TO	744	19	763	816	20	836	540	16	556	775	15	790	319	8	327	63	1	64	16	0	16	136	0	136
SPF	1	0	1	18	0	18	85	0	85	255	0	255	112	0	112	8	0	8	0	0	0	10	0	10
Total	114.478	4.408	118.886	140.579	5.401	145.980	116.722	4.886	121.608	152.625	7.696	160.321	58.714	3.229	61.943	9.900	399	10.299	2.072	46	2.118	7.692	387	8.079

\*Apenas Celas físicas.

\*SPF = Sistema Penitenciário Federal.

SISDEPEN - DIPEN/SENAPPEN - PRESOS EM CELA FÍSICA

# Secretaria Nacional de Políticas Penais Diretoria de Inteligência Penitenciária

14º ciclo SISDEPEN - Período de referência: Janeiro a Junho de 2023

Presos por cor de pele/raça/etnia em 30/06/2023

UF	Branco			Preto			Pardo			Amarelo			Indígena			Não informado		
	Masculino	Feminino	Total	Masculino	Feminino	Total	Masculino	Feminino	Total	Masculino	Feminino	Total	Masculino	Feminino	Total	Masculino	Feminino	Total
AC	213	25	238	273	17	290	2.467	249	2.716	56	1	57	38	0	38	5	0	5
AL	1.111	24	1.135	728	16	744	2.538	97	2.635	0	0	0	21	0	21	28	0	28
AM	473	21	494	373	12	385	4.051	126	4.177	32	0	32	47	1	48	30	0	30
AP	217	4	221	443	6	449	1.423	39	1.462	5	0	5	0	0	0	93	4	97
BA	805	27	832	2.480	57	2.537	7.349	198	7.547	19	1	20	9	0	9	62	0	62
CE	2.357	85	2.442	2.164	86	2.250	15.565	642	16.207	149	2	151	33	0	33	142	30	172
DF	2.553	109	2.662	3.055	98	3.153	8.669	328	8.997	30	5	35	9	0	9	457	0	457
ES	2.646	112	2.758	3.678	61	3.739	9.815	302	10.117	54	0	54	6	0	6	1.483	0	1.483
GO	3.601	191	3.792	3.499	128	3.627	8.748	377	9.125	226	3	229	12	0	12	4.150	87	4.237
MA	1.268	50	1.318	2.232	51	2.283	7.306	243	7.549	245	6	251	11	1	12	234	3	237
MG	14.572	649	15.221	15.756	641	16.397	30.930	1.272	32.202	871	37	908	58	9	67	1.357	86	1.443
MS	4.679	315	4.994	2.014	99	2.113	8.125	661	8.786	25	2	27	373	28	401	274	27	301
MT	2.124	111	2.235	1.718	95	1.813	5.976	281	6.257	90	1	91	17	1	18	426	7	433
PA	3.065	151	3.216	3.666	68	3.734	8.331	432	8.763	292	0	292	10	1	11	81	0	81
PB	2.156	61	2.217	1.338	62	1.400	6.764	365	7.129	27	4	31	11	0	11	182	193	375
PE	2.546	197	2.743	4.354	145	4.499	15.961	810	16.771	107	4	111	45	3	48	56	0	56
PI	433	33	466	625	28	653	2.651	123	2.774	9	0	9	2	0	2	875	0	875
PR	8.628	555	9.183	2.353	197	2.550	5.514	366	5.880	65	15	80	24	0	24	4.977	130	5.107
RJ	9.099	379	9.478	9.991	281	10.272	17.306	520	17.826	39	1	40	4	0	4	1.593	22	1.615
RN	1.293	64	1.357	883	38	921	4.784	212	4.996	10	0	10	6	0	6	0	0	0
RO	1.359	79	1.438	1.133	78	1.211	5.091	229	5.320	43	0	43	39	3	42	290	48	338
RR	311	23	334	467	31	498	1.996	21	2.017	0	0	0	151	16	167	0	36	36
RS	21.139	1.065	22.204	4.227	183	4.410	6.743	333	7.076	223	25	248	98	5	103	1	0	1
SC	13.921	709	14.630	2.015	88	2.103	6.894	349	7.243	390	21	411	100	9	109	20	0	20
SE	199	0	199	385	0	385	937	0	937	1	0	1	0	0	0	351	0	351
SP	71.454	3.405	74.859	25.682	909	26.591	86.671	4.165	90.836	3.135	38	3.173	14	2	16	311	1	312
TO	541	21	562	738	13	751	1.997	45	2.042	35	0	35	9	0	9	78	0	78
SPF	186	0	186	54	0	54	228	0	228	2	0	2	0	0	0	15	0	15
Total	172.949	8.465	181.414	96.324	3.488	99.812	284.830	12.785	297.615	6.180	166	6.346	1.147	79	1.226	17.571	674	18.245

\*Apenas Celas físicas.

\*SPF = Sistema Penitenciário Federal.



# Secretaria Nacional de Políticas Penais Diretoria de Inteligência Penitenciária

14º ciclo SISDEPEN - Período de referência: Janeiro a Junho de 2023

Presos por procedência (endereço antes da entrada no sistema prisional) em 30/06/2023

Área urbana- Municípios do interior

Área Urbana - Municípios em regiões metropolitanas

Zona Rural

UF	Masculino	Feminino	Total	Masculino	Feminino	Total	Masculino	Feminino	Total
AC	1.439	41	1.480	497	0	497	359	0	359
AL	1.671	71	1.742	2.370	56	2.426	385	10	395
AM	1.077	39	1.116	3.872	121	3.993	57	0	57
AP	1	0	1	12	0	12	0	0	0
BA	5.121	217	5.338	1.617	43	1.660	262	6	268
CE	291	146	437	1.683	18	1.701	12	12	24
DF	0	0	0	5	44	49	0	0	0
ES	4.814	51	4.865	5.059	383	5.442	1.054	41	1.095
GO	2.359	212	2.571	334	26	360	256	7	263
MA	2.675	52	2.727	7.472	269	7.741	1.145	33	1.178
MG	2.685	158	2.843	57.572	2.411	59.983	3.287	125	3.412
MS	2.238	550	2.788	589	185	774	31	2	33
MT	644	126	770	73	1	74	41	0	41
PA	8.726	384	9.110	4.677	222	4.899	1.955	46	2.001
PB	3.060	143	3.203	1.122	105	1.227	847	8	855
PE	6.597	220	6.817	3.399	43	3.442	1.543	50	1.593
PI	1.563	100	1.663	689	69	758	288	15	303
PR	7.763	583	8.346	2.483	396	2.879	1.209	13	1.222
RJ	694	123	817	2.987	47	3.034	177	52	229
RN	245	7	252	637	49	686	165	0	165
RO	5.115	333	5.448	2.710	94	2.804	740	34	774
RR	24	0	24	6	0	6	8	0	8
RS	933	53	986	28	76	104	35	0	35
SC	9.216	252	9.468	227	55	282	51	0	51
SE	283	0	283	589	0	589	300	0	300
SP	94.359	5.220	99.579	75.651	3.229	78.880	3.545	70	3.615
TO	1.240	35	1.275	893	10	903	176	4	180
SPF	78	0	78	102	0	102	0	0	0
Total	164.911	9.116	174.027	177.355	7.952	185.307	17.928	528	18.456

\*Apenas Celas físicas.

\*SPF = Sistema Penitenciário Federal.

SISDEPEN - DIPEN/SENAPPEN - PRESOS EM CELA FÍSICA

Página 89

# Secretaria Nacional de Políticas Penais Diretoria de Inteligência Penitenciária

14º ciclo SISDEPEN - Período de referência: Janeiro a Junho de 2023

Presos por Estado Civil em 30/06/2023

UF	Solteiro/a			União estável/amasiado			Casado/a			Separado/a judicialmente			Divorciado/a			Viúvo/a			Não informado		
	Masculino	Feminino	Total	Masculino	Feminino	Total	Masculino	Feminino	Total	Masculino	Feminino	Total	Masculino	Feminino	Total	Masculino	Feminino	Total	Masculino	Feminino	Total
AC	1.123	150	1.273	838	78	916	301	42	343	2	0	2	18	5	23	9	0	9	370	17	387
AL	1.921	83	2.004	1.708	34	1.742	533	7	540	1	2	3	201	8	209	13	3	16	49	0	49
AM	2.615	111	2.726	1.594	30	1.624	496	12	508	7	0	7	36	3	39	49	3	52	209	1	210
AP	770	27	797	1.207	13	1.220	89	3	92	12	0	12	8	0	8	3	0	3	92	10	102
BA	8.088	196	8.284	2.607	74	2.681	827	20	847	93	1	94	82	3	85	38	9	47	364	2	366
CE	14.642	617	15.259	3.357	131	3.488	1.884	59	1.943	193	6	199	202	12	214	57	19	76	103	1	104
DF	10.496	386	10.882	1.977	57	2.034	1.456	45	1.501	0	0	0	412	30	442	89	10	99	374	31	405
ES	7.443	397	7.840	3.132	178	3.310	1.626	49	1.675	65	8	73	288	29	317	109	15	124	3.981	21	4.002
GO	10.496	422	10.918	2.653	129	2.782	1.807	50	1.857	101	18	119	279	21	300	67	26	93	4.144	126	4.270
MA	6.972	212	7.184	2.430	89	2.519	519	12	531	80	1	81	48	2	50	36	6	42	1.211	32	1.243
MG	43.264	1.739	45.003	9.974	371	10.345	6.326	262	6.588	454	24	478	993	82	1.075	269	56	325	2.264	160	2.424
MS	6.906	594	7.500	6.179	342	6.521	1.542	102	1.644	108	2	110	420	28	448	57	25	82	139	22	161
MT	3.926	333	4.259	1.954	144	2.098	1.193	65	1.258	149	4	153	136	10	146	51	14	65	406	0	406
PA	6.243	285	6.528	5.520	283	5.803	2.470	68	2.538	300	0	300	293	0	293	120	4	124	517	12	529
PB	5.015	377	5.392	3.496	75	3.571	1.272	19	1.291	56	1	57	179	9	188	47	9	56	240	195	435
PE	9.750	594	10.344	8.543	178	8.721	1.823	66	1.889	116	2	118	167	15	182	719	21	740	43	1	44
PI	3.204	117	3.321	1.244	43	1.287	415	4	419	51	5	56	47	3	50	22	2	24	787	10	797
PR	8.782	620	9.402	4.434	166	4.600	2.282	137	2.419	279	20	299	272	32	304	76	25	101	2.816	252	3.068
RJ	33.336	1.046	34.382	1.584	34	1.618	1.378	49	1.427	207	5	212	209	12	221	229	8	237	2.827	57	2.884
RN	3.792	209	4.001	2.421	70	2.491	650	21	671	29	2	31	58	2	60	23	10	33	0	0	0
RO	4.606	233	4.839	2.000	111	2.111	860	46	906	24	1	25	173	9	182	32	4	36	870	57	927
RR	1.581	50	1.631	692	48	740	578	50	628	0	0	0	52	6	58	13	4	17	20	0	20
RS	21.004	1.061	22.065	7.873	317	8.190	2.530	125	2.655	671	33	704	345	50	395	143	39	182	0	0	0
SC	12.153	561	12.714	6.285	330	6.615	2.566	138	2.704	693	41	734	390	35	425	155	28	183	1.101	43	1.144
SE	2.864	102	2.966	1.943	51	1.994	449	9	458	16	0	16	83	3	86	47	6	53	293	7	300
SP	89.066	4.670	93.736	63.785	2.507	66.292	16.715	646	17.361	1.587	63	1.650	4.400	358	4.758	1.265	172	1.437	10.380	7	10.387
TO	1.721	35	1.756	929	29	958	419	11	430	25	1	26	66	2	68	20	1	21	132	0	132
SPF	103	0	103	181	0	181	169	0	169	6	0	6	9	0	9	2	0	2	19	0	19
Total	321.882	15.227	337.109	150.540	5.912	156.452	53.175	2.117	55.292	5.325	240	5.565	9.866	769	10.635	3.760	519	4.279	33.751	1.064	34.815

\*Apenas Celas físicas.

\*SPF = Sistema Penitenciário Federal.

# Secretaria Nacional de Políticas Penais Diretoria de Inteligência Penitenciária

14º ciclo SISDEPEN - Período de referência: Janeiro a Junho de 2023

## Presos por grau de instrução (escolaridade) em 30/06/2023

UF	Analfabeto			Alfabetizado			Fundamental Incompleto			Fundamental Completo			Médio Incompleto			Médio Completo			Superior Incompleto			Superior Completo			Acima de Superior Completo			Não informado		
	Masculino	Feminino	Total	Masculino	Feminino	Total	Masculino	Feminino	Total	Masculino	Feminino	Total	Masculino	Feminino	Total	Masculino	Feminino	Total	Masculino	Feminino	Total	Masculino	Feminino	Total	Masculino	Feminino	Total	Masculino	Feminino	Total
AC	164	6	170	254	17	271	1.443	116	1.559	264	19	283	551	76	627	299	38	337	29	1	30	19	5	24	0	0	0	29	14	43
AL	568	12	580	529	2	531	2.292	81	2.373	210	7	217	349	16	365	292	16	308	38	3	41	29	0	29	1	0	1	118	0	118
AM	0	0	0	131	0	131	2.662	54	2.716	396	4	400	746	33	779	778	48	826	76	11	87	48	10	58	2	0	2	167	0	167
AP	41	1	42	15	1	16	1.209	20	1.229	150	2	152	377	15	392	256	5	261	39	1	40	21	1	22	1	0	1	72	7	79
BA	581	11	592	659	15	674	6.322	156	6.478	1.347	17	1.364	1.525	46	1.571	908	43	951	78	7	85	58	5	63	3	0	3	618	5	623
CE	686	8	694	4.605	138	4.743	8.275	308	8.583	1.826	83	1.909	2.723	174	2.897	1.916	109	2.025	151	17	168	81	8	89	2	0	2	173	0	173
DF	142	3	145	464	12	476	7.019	214	7.233	1.089	21	1.110	2.756	106	2.862	2.115	115	2.230	395	32	427	222	31	253	7	7	14	595	18	613
ES	152	14	166	75	9	84	7.408	239	7.647	2.629	32	2.661	2.780	133	2.913	3.684	210	3.894	159	15	174	86	7	93	11	1	12	2.255	37	2.292
GO	382	10	392	343	9	352	7.183	314	7.497	2.024	71	2.095	3.043	141	3.184	1.949	115	2.064	234	20	254	148	11	159	12	1	13	4.951	78	5.029
MA	1	0	1	121	22	143	6.839	186	7.025	1.092	33	1.125	1.551	48	1.599	948	41	989	79	16	95	38	3	41	5	1	6	622	4	626
MG	1.268	42	1.310	3.312	102	3.414	33.657	1.203	34.860	7.445	287	7.732	9.370	374	9.744	5.641	439	6.080	532	63	595	339	44	383	19	7	26	1.961	133	2.094
MS	348	13	361	226	11	237	9.453	553	10.006	1.268	84	1.352	2.243	213	2.456	1.601	157	1.758	301	39	340	197	27	224	10	1	11	120	16	136
MT	327	8	335	71	0	71	4.414	201	4.615	984	30	1.014	2.996	162	3.158	1.382	142	1.524	225	14	239	124	12	136	6	1	7	1	0	1
PA	1.319	30	1.349	1.819	19	1.838	5.788	310	6.098	2.586	77	2.663	2.111	91	2.202	1.331	89	1.420	277	9	286	141	5	146	5	1	6	86	21	107
PB	919	18	937	1.371	26	1.397	5.075	223	5.298	959	75	1.034	1.044	60	1.104	739	51	790	92	5	97	47	4	51	4	0	4	183	0	183
PE	1.734	20	1.754	1.660	45	1.705	11.183	531	11.714	2.403	79	2.482	2.813	248	3.061	2.078	187	2.265	162	30	192	110	14	124	0	0	0	460	21	481
PI	484	10	494	105	3	108	2.693	116	2.809	459	11	470	595	26	621	250	9	259	103	3	106	35	4	39	3	0	3	1.043	2	1.045
PR	90	0	90	864	25	889	9.969	591	10.560	2.443	70	2.513	4.515	251	4.766	2.670	137	2.807	297	42	339	138	21	159	19	2	21	5.568	194	5.762
RJ	414	8	422	1.503	28	1.531	22.070	558	22.628	3.519	108	3.627	4.042	174	4.216	3.247	208	3.455	328	24	352	293	21	314	8	0	8	4.346	82	4.428
RN	488	10	498	445	6	451	4.079	203	4.282	603	13	616	678	29	707	577	34	611	75	14	89	30	5	35	1	0	1	0	0	0
RO	206	11	217	294	18	312	4.164	178	4.342	697	30	727	1.051	48	1.099	704	49	753	108	13	121	67	7	74	0	0	0	1.274	107	1.381
RR	67	3	70	103	6	109	1.162	37	1.199	202	11	213	678	21	699	496	31	527	88	10	98	33	0	33	2	0	2	105	39	144
RS	592	18	610	965	18	983	18.939	780	19.719	4.358	202	4.560	4.492	271	4.763	2.595	258	2.853	395	53	448	170	23	193	0	0	0	60	2	62
SC	195	5	200	641	35	676	10.693	480	11.173	3.430	140	3.570	3.897	219	4.116	3.783	197	3.980	399	68	467	249	28	277	26	4	30	29	0	29
SE	321	4	325	521	6	527	3.528	110	3.638	250	6	256	400	27	427	337	17	354	35	4	39	15	5	20	0	0	0	397	4	401
SP	2.428	67	2.495	1.438	51	1.489	78.658	3.166	81.824	24.839	817	25.656	44.295	1.795	46.090	31.134	2.171	33.305	2.243	259	2.502	1.435	191	1.626	21	2	23	736	1	737
TO	135	1	136	141	0	141	1.451	34	1.485	459	20	479	492	20	512	416	23	439	49	3	52	28	2	30	0	0	0	160	0	160
SPF	6	0	6	0	0	0	104	0	104	39	0	39	72	0	72	230	0	230	15	0	15	11	0	11	0	0	0	12	0	12
Total	14.058	333	14.391	22.675	624	23.299	277.732	10.962	288.694	67.970	2.349	70.319	102.185	4.817	107.002	72.356	4.939	77.295	7.002	776	7.778	4.212	494	4.706	168	28	196	26.141	785	26.926

\*Apenas Celas físicas.

\*SPF = Sistema Penitenciário Federal.

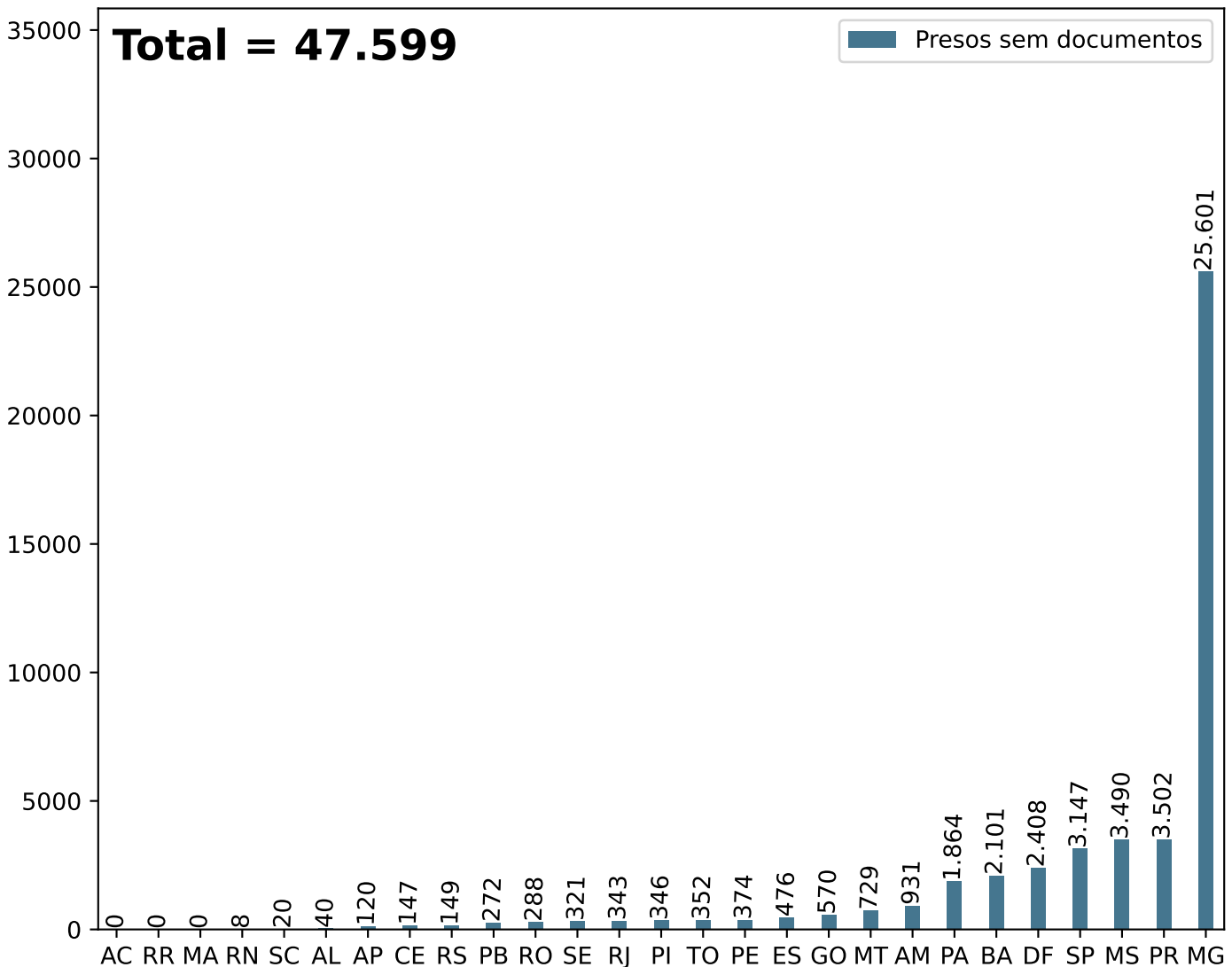
# Secretaria Nacional de Políticas Penais Diretoria de Inteligência Penitenciária

## Dados Estatísticos do Sistema Penitenciário

14º ciclo SISDEPEN - Período de referência: Janeiro a Junho de 2023

### Número de presos sem documentos em 30/06/2023

#### Presos sem documentos



\*Apenas Celas físicas

\*Adicionalmente, no Sistema Penitenciário Federal, são estes os quantitativos:

**DF: 0, MS: 0, RO: 3, RN: 0, PR: 10. Total = 13**

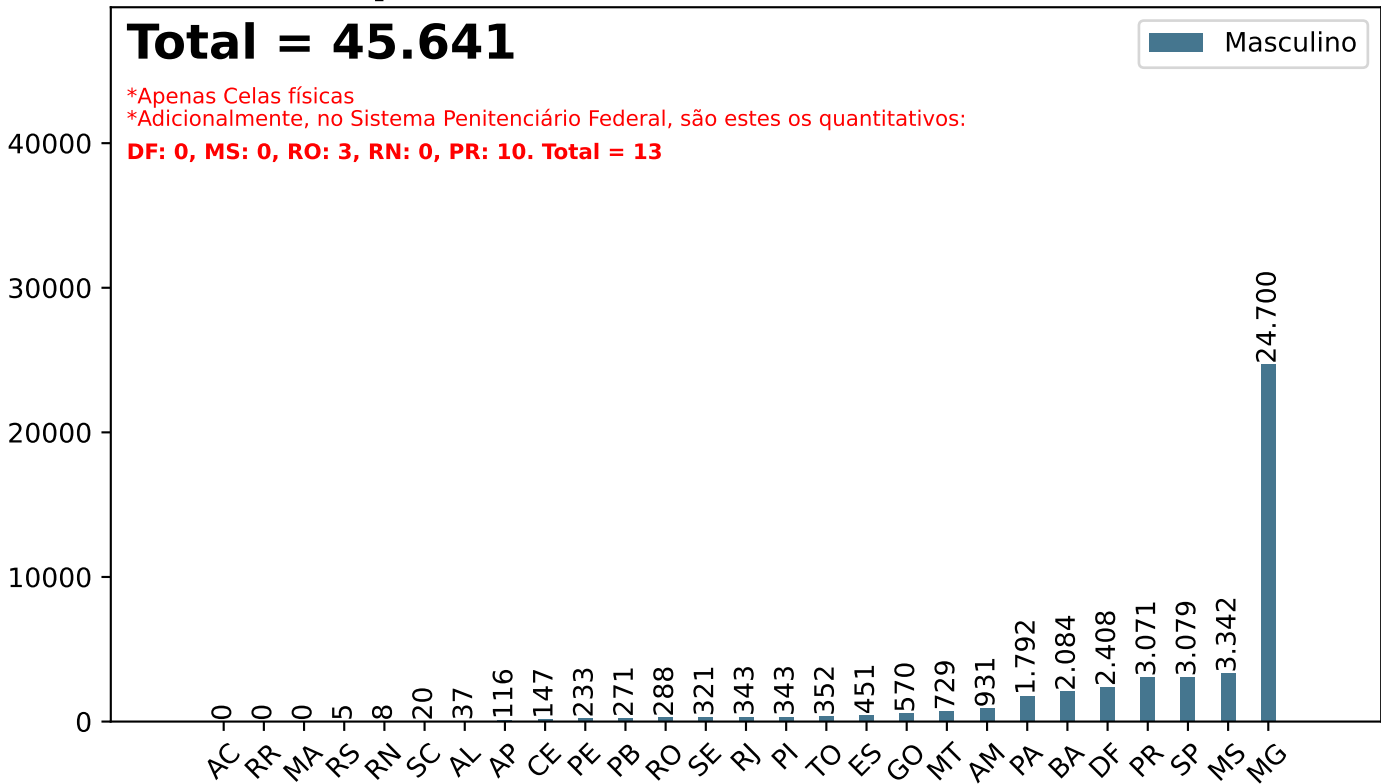
UF	Sem Documentos	UF	Sem Documentos	UF	Sem Documentos
AC	0	MA	0	RJ	343
AL	40	MG	25.601	RN	8
AM	931	MS	3.490	RO	288
AP	120	MT	729	RR	0
BA	2.101	PA	1.864	RS	149
CE	147	PB	272	SC	20
DF	2.408	PE	374	SE	321
ES	476	PI	346	SP	3.147
GO	570	PR	3.502	TO	352

# Secretaria Nacional de Políticas Penais Diretoria de Inteligência Penitenciária

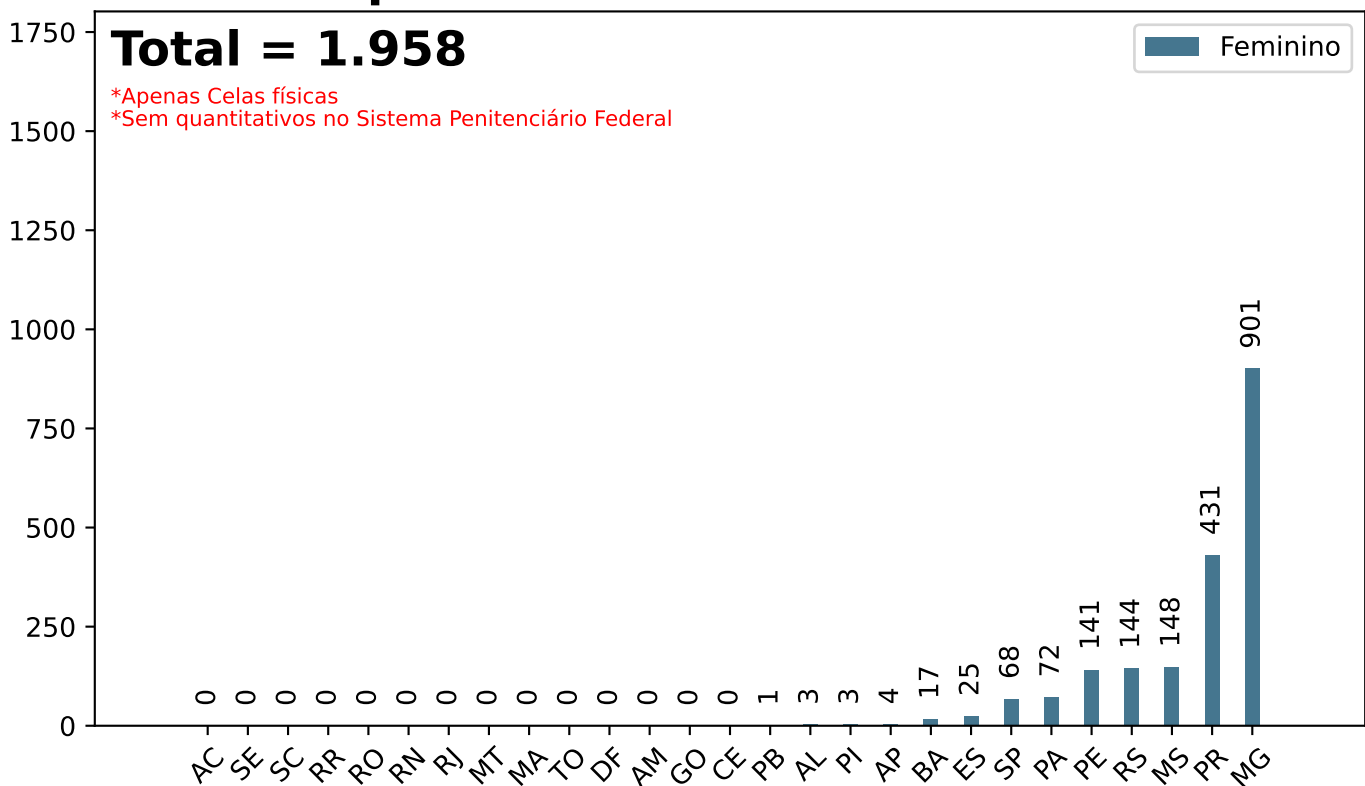
**Dados Estatísticos do Sistema Penitenciário**  
14º ciclo SISDEPEN - Período de referência: Janeiro a Junho de 2023

## Total de presos sem documentos em 30/06/2023

### Total de presos sem documentos - Masculino



### Total de presos sem documentos - Feminino



# Secretaria Nacional de Políticas Penais Diretoria de Inteligência Penitenciária

14º ciclo SISDEPEN - Período de referência: Janeiro a Junho de 2023

## Quantitativo de presos com documentos em 30/06/2023

UF	Certidão de Nascimento			R.G.			C.P.F			Título de Eleitor			Certificado de Reservista			Carteira de Trabalho			Cartão SUS			RNE (Estrangeiros)			Passaporte (Estrangeiros)		
	Masculino	Feminino	Total	Masculino	Feminino	Total	Masculino	Feminino	Total	Masculino	Feminino	Total	Masculino	Feminino	Total	Masculino	Feminino	Total	Masculino	Feminino	Total	Masculino	Feminino	Total	Masculino	Feminino	Total
AC	0	2	2	0	8	8	0	5	5	0	0	0	0	0	0	0	0	0	0	25	25	0	0	0	0	0	0
AL	49	0	49	723	129	852	738	133	871	46	0	46	29	0	29	63	0	63	115	130	245	0	0	0	0	0	0
AM	309	121	430	2.670	112	2.782	2.417	132	2.549	70	104	174	0	0	0	359	95	454	2.738	116	2.854	2	0	2	0	0	0
AP	97	3	100	1.802	48	1.850	1.557	41	1.598	92	2	94	12	0	12	305	13	318	138	1	139	0	0	0	1	0	1
BA	2.766	110	2.876	2.592	123	2.715	4.463	126	4.589	620	30	650	289	2	291	386	13	399	5.163	150	5.313	2	0	2	2	0	2
CE	959	81	1.040	1.568	213	1.781	1.579	180	1.759	1.234	9	1.243	1.586	0	1.586	1.117	7	1.124	1.726	128	1.854	1	1	2	22	10	32
DF	10	1	11	1.721	232	1.953	20	10	30	10	7	17	5	0	5	11	13	24	1	0	1	3	0	3	4	0	4
ES	3.787	277	4.064	4.967	351	5.318	7.469	538	8.007	1.024	48	1.072	511	0	511	2.272	118	2.390	3.419	289	3.708	2	0	2	5	1	6
GO	160	79	239	1.366	174	1.540	2.279	143	2.422	36	27	63	8	0	8	42	20	62	1.390	269	1.659	0	0	0	260	0	260
MA	0	0	0	10.847	342	11.189	10.933	345	11.278	0	0	0	0	0	0	0	0	0	11.101	352	11.453	0	0	0	0	0	0
MG	12.645	345	12.990	26.783	877	27.660	38.505	1.783	40.288	5.426	175	5.601	224	0	224	5.227	153	5.380	17.907	671	18.578	0	0	0	1	1	2
MS	1.356	355	1.711	1.618	624	2.242	1.343	695	2.038	605	83	688	221	0	221	233	113	346	2.239	1.031	3.270	24	0	24	0	0	0
MT	253	10	263	1.003	30	1.033	418	92	510	46	10	56	93	0	93	48	0	48	684	92	776	0	0	0	0	0	0
PA	2.552	541	3.093	3.469	485	3.954	3.219	482	3.701	740	270	1.010	327	0	327	1.042	19	1.061	4.835	497	5.332	432	0	432	0	0	0
PB	742	5	747	1.628	45	1.673	1.791	48	1.839	312	3	315	69	0	69	132	5	137	1.764	47	1.811	0	0	0	0	0	0
PE	1.279	26	1.305	2.442	120	2.562	2.938	96	3.034	560	9	569	163	0	163	432	3	435	5.257	295	5.552	3	0	3	3	0	3
PI	533	0	533	1.232	56	1.288	1.453	62	1.515	8	0	8	1	0	1	17	0	17	349	0	349	0	0	0	0	0	0
PR	453	48	501	2.832	606	3.438	1.214	564	1.778	45	160	205	23	0	23	18	11	29	2.458	577	3.035	0	0	0	0	1	1
RJ	42	5	47	3.576	6	3.582	44	6	50	8	1	9	0	0	0	4	0	4	78	9	87	0	0	0	0	0	0
RN	195	0	195	1.999	119	2.118	2.456	130	2.586	107	0	107	2	0	2	51	0	51	666	42	708	0	0	0	0	0	0
RO	665	109	774	5.896	345	6.241	6.540	304	6.844	1	0	1	0	0	0	0	0	0	170	14	184	0	0	0	0	0	0
RR	0	0	0	5	0	5	36	0	36	4	0	4	2	0	2	0	0	0	37	0	37	0	0	0	0	0	0
RS	2.212	197	2.409	30.902	1.238	32.140	23.963	983	24.946	420	10	430	80	0	80	685	37	722	15.607	714	16.321	5	3	8	8	0	8
SC	5.262	212	5.474	26.868	1.689	28.557	22.454	1.201	23.655	574	37	611	160	0	160	651	32	683	15.628	836	16.464	27	3	30	11	0	11
SE	412	0	412	367	0	367	366	0	366	180	0	180	116	0	116	350	0	350	0	0	0	0	0	0	0	0	0
SP	105.660	6.273	111.933	126.815	6.373	133.188	170.803	8.367	179.170	34.766	3.653	38.419	9.835	1	9.836	5.477	120	5.597	155.232	8.350	163.582	953	59	1.012	131	14	145
TO	159	26	185	409	62	471	1.032	71	1.103	88	10	98	36	0	36	68	2	70	1.254	56	1.310	0	0	0	0	0	0
SPF	186	0	186	289	0	289	430	0	430	0	0	0	0	0	0	10	0	10	436	0	436	6	0	6	2	0	2
Total	142.743	8.826	151.569	266.389	14.407	280.796	310.460	16.537	326.997	47.022	4.648	51.670	13.792	3	13.795	19.000	774	19.774	250.392	14.691	265.083	1.460	66	1.526	450	27	477

\*Apenas Celas físicas.

\*SPF = Sistema Penitenciário Federal.

SISDEPEN - DIPEN/SENAPPEN - PRESOS EM CELA FÍSICA

# Secretaria Nacional de Políticas Penais Diretoria de Inteligência Penitenciária

14º ciclo SISDEPEN - Período de referência: Janeiro a Junho de 2023

## Quantitativo de presos por número de filhos em 30/06/2023

UF	Sem filhos		1 Filho		2 Filhos		3 Filhos		4 Filhos		5 Filhos		6 Filhos		7 Filhos		8 Filhos		9 Filhos		10 Filhos		11 Filhos ou mais		Não informado		
	Masculino	Feminino	Masculino	Feminino	Masculino	Feminino	Masculino	Feminino	Masculino	Feminino	Masculino	Feminino	Masculino	Feminino	Masculino	Feminino	Masculino	Feminino	Masculino	Feminino	Masculino	Feminino	Masculino	Feminino	Masculino	Feminino	
AC	254	10	90	5	77	7	8	3	2	0	1	0	0	0	0	0	0	0	0	0	0	0	0	0	189	0	
AL	13	29	25	22	26	22	18	25	17	11	8	9	3	7	0	1	2	3	0	0	2	1	1	0	0	0	0
AM	2.829	85	890	30	530	17	229	10	144	2	41	1	22	0	12	0	2	0	4	1	0	0	1	0	13	2	
AP	40	2	265	9	102	4	30	2	7	1	1	1	1	0	0	0	0	0	0	0	0	0	0	0	1.735	34	
BA	1.295	49	834	32	680	46	379	24	213	17	151	12	127	7	92	4	106	2	82	1	2	1	0	0	2.567	55	
CE	14.431	486	3.706	199	1.510	93	552	39	169	16	52	6	15	2	2	2	1	0	0	1	0	1	0	0	0	0	
DF	0	414	0	116	0	81	0	63	0	21	0	10	0	6	0	0	0	0	0	0	0	0	0	0	0	0	
ES	697	48	585	34	433	31	254	37	245	23	142	7	108	2	107	2	97	1	103	0	78	0	365	0	5.925	47	
GO	332	110	154	78	89	97	30	81	9	39	3	21	1	4	0	7	0	1	0	1	1	1	0	12	2.204	128	
MA	4.555	101	3.003	60	1.900	66	999	58	443	26	190	16	90	5	48	9	12	3	7	1	5	0	2	0	42	9	
MG	1.238	82	850	70	589	83	364	76	163	28	85	22	44	14	28	5	16	1	6	0	4	5	27	9	875	134	
MS	422	185	259	151	225	185	163	142	84	79	48	53	22	17	11	6	5	3	1	5	2	1	4	0	335	13	
MT	173	22	129	24	76	15	44	18	23	8	8	2	0	1	2	2	0	0	1	0	0	0	0	0	82	0	
PA	930	75	1.075	76	651	168	384	138	185	42	64	38	26	18	25	4	7	1	4	0	2	0	1	0	194	31	
PB	367	37	221	17	171	21	87	15	31	14	13	3	4	2	4	1	0	1	2	0	0	1	0	0	669	0	
PE	1.506	218	2.812	197	1.801	157	709	116	160	57	110	16	65	12	44	4	42	1	23	2	34	2	20	2	5.606	374	
PI	141	64	87	27	86	23	44	14	25	10	4	3	6	1	1	0	0	0	0	0	0	0	0	0	13	1	
PR	1.991	394	1.382	246	989	187	565	136	230	74	81	35	24	22	16	7	15	7	5	6	3	2	24	6	1.364	72	
RJ	295	140	339	76	282	56	155	25	86	11	61	2	34	1	15	0	28	2	10	0	10	0	1	0	0	218	
RN	173	30	164	31	134	22	60	12	28	5	20	2	14	2	10	1	8	0	3	0	5	0	5	0	0	4	
RO	4.322	160	1.369	51	983	84	476	47	233	32	146	13	70	8	20	2	18	2	6	0	4	1	8	0	160	24	
RR	296	0	252	0	235	0	140	0	89	0	141	0	0	0	0	0	0	0	0	0	0	0	0	0	8	0	
RS	15.354	380	8.340	323	4.659	319	2.145	259	1.060	157	488	84	238	41	120	38	81	11	31	9	15	2	35	2	0	0	
SC	447	210	193	181	119	160	59	124	28	85	11	21	3	18	3	4	0	4	0	2	0	0	1	0	0	57	
SE	369	0	380	70	331	51	260	31	98	9	32	6	11	3	8	0	3	0	0	0	2	0	1	0	97	8	
SP	56.530	2.551	26.940	1.950	14.575	1.428	7.887	1.016	4.010	647	1.757	284	794	127	234	49	115	21	39	16	22	8	28	6	22.209	418	
TO	363	20	266	16	192	23	98	13	80	6	27	1	11	0	8	0	5	0	0	0	1	0	2	0	89	0	
SPF	39	0	98	0	117	0	87	0	53	0	30	0	10	0	4	0	4	0	3	0	2	0	7	0	35	0	
Total	109.402	5.902	54.708	4.091	31.562	3.446	16.226	2.524	7.915	1.420	3.715	668	1.743	320	814	148	567	64	330	45	194	26	533	37	44.411	1.629	

\*Apenas Celas físicas.

\*SPF = Sistema Penitenciário Federal.

# Secretaria Nacional de Políticas Penais Diretoria de Inteligência Penitenciária

## Dados Estatísticos do Sistema Penitenciário

14º ciclo SISDEPEN - Período de referência: Janeiro a Junho de 2023

### Presos por tempo de Pena Total em 30/06/2023

\*Apenas Celas físicas

**Total - Até 6 meses. = 25.353**

UF	Até 6 meses.	UF	Até 6 meses.	UF	Até 6 meses.
RS	23.148	TO	18	MT	2
SP	1.545	SC	18	AL	0
MS	176	PR	18	PI	0
MG	125	AP	14	RJ	0
MA	109	ES	11	RR	0
RN	43	PA	8	DF	0
PB	43	AM	6	BA	0
PE	31	GO	5	SE	0
RO	30	CE	3	AC	0

\*Sem quantitativos no Sistema Penitenciário Federal

**Total - 6 meses a 1 ano. = 2.496**

UF	6 meses a 1 ano.	UF	6 meses a 1 ano.	UF	6 meses a 1 ano.
SP	1.630	RS	35	ES	6
MS	181	PR	24	AL	6
MG	111	PA	22	RJ	5
MA	95	CE	20	RR	0
AM	68	BA	12	MT	0
SC	67	GO	12	PI	0
RO	60	AC	12	DF	0
PE	58	AP	11	RN	0
PB	53	TO	8	SE	0

\*Sem quantitativos no Sistema Penitenciário Federal

**Total - 1 a 2 anos. = 7.105**

UF	1 a 2 anos.	UF	1 a 2 anos.	UF	1 a 2 anos.
SP	4.152	RO	97	GO	29
MG	899	SC	83	ES	22
PR	382	CE	79	RJ	19
MS	309	PB	79	MT	11
AM	197	BA	74	TO	9
PE	164	RS	54	PI	5
MA	122	AL	44	RN	0
RR	106	AP	36	DF	0
PA	98	AC	35	SE	0

\*No Sistema Penitenciário Federal o quantitativo é: 3

**Total - 2 a 4 anos. = 17.873**

UF	2 a 4 anos.	UF	2 a 4 anos.	UF	2 a 4 anos.
SP	10.448	RO	221	AL	117
MG	1.826	CE	219	AP	107
SE	819	RR	197	GO	81
PR	632	PE	197	ES	77
PA	545	MA	188	PI	75
MS	469	RS	185	RJ	46
DF	457	SC	185	AC	38
PB	233	MT	139	TO	11
AM	222	BA	139	RN	0

\*No Sistema Penitenciário Federal o quantitativo é: 5



# Secretaria Nacional de Políticas Penais

## Diretoria de Inteligência Penitenciária

### Dados Estatísticos do Sistema Penitenciário

14º ciclo SISDEPEN - Período de referência: Janeiro a Junho de 2023

#### Presos por tempo de Pena Total em 30/06/2023

\*Apenas Celas físicas

**Total - 4 a 8 anos. = 76.666**

UF	4 a 8 anos.	UF	4 a 8 anos.	UF	4 a 8 anos.
SP	46.431	SC	1.118	PE	511
MG	5.532	SE	1.048	AL	508
PA	2.828	PB	892	MT	504
DF	2.409	AP	782	AM	340
MS	2.207	PI	720	GO	277
MA	2.013	RO	717	TO	206
CE	2.005	ES	703	AC	155
PR	1.705	BA	692	RJ	149
RS	1.534	RR	680	RN	0

\*No Sistema Penitenciário Federal o quantitativo é: 20

**Total - 8 a 15 anos. = 82.253**

UF	8 a 15 anos.	UF	8 a 15 anos.	UF	8 a 15 anos.
SP	42.626	SC	2.231	SE	608
MG	4.233	AP	1.354	PE	588
CE	3.554	MT	1.323	AM	569
DF	3.296	RO	1.094	RR	496
PA	3.240	BA	1.077	GO	410
RS	3.040	PB	1.019	AC	395
PR	2.914	ES	920	TO	366
MA	2.572	AL	878	RJ	309
MS	2.438	PI	703	RN	0

\*No Sistema Penitenciário Federal o quantitativo é: 48

**Total - 15 a 20 anos. = 37.807**

UF	15 a 20 anos.	UF	15 a 20 anos.	UF	15 a 20 anos.
SP	18.330	MS	966	AM	313
PA	2.194	MT	656	PI	267
PR	1.830	BA	645	AC	261
CE	1.772	AP	626	TO	206
RS	1.696	ES	583	GO	205
MG	1.546	PB	540	RR	203
DF	1.363	RO	455	RJ	186
SC	1.110	AL	376	SE	158
MA	982	PE	338	RN	0

\*No Sistema Penitenciário Federal o quantitativo é: 36

**Total - 20 a 30 anos. = 33.696**

UF	20 a 30 anos.	UF	20 a 30 anos.	UF	20 a 30 anos.
SP	14.174	MT	827	AM	330
RS	2.367	MA	736	AC	330
DF	2.063	AP	687	PI	272
CE	1.767	AL	493	TO	231
PA	1.745	RO	487	RR	230
MG	1.459	BA	487	RJ	149
PR	1.285	PB	436	SE	116
SC	1.269	PE	368	GO	107
MS	948	ES	333	RN	0

\*No Sistema Penitenciário Federal o quantitativo é: 54

# Secretaria Nacional de Políticas Penais

## Diretoria de Inteligência Penitenciária

### Dados Estatísticos do Sistema Penitenciário

14º ciclo SISDEPEN - Período de referência: Janeiro a Junho de 2023

#### Presos por tempo de Pena Total em 30/06/2023

\*Apenas Celas físicas

##### Total - 30 a 50 anos. = 17.252

UF	30 a 50 anos.	UF	30 a 50 anos.	UF	30 a 50 anos.
SP	7.133	MS	485	AM	162
RS	1.524	AP	273	ES	158
DF	1.464	AC	269	TO	109
CE	820	RO	261	PI	103
PR	734	AL	257	RR	100
SC	723	BA	192	RJ	72
PA	645	PE	177	GO	35
MG	639	MA	175	SE	30
MT	548	PB	164	RN	0

\*No Sistema Penitenciário Federal o quantitativo é: 108

##### Total - 50 a 100 anos. = 5.682

UF	50 a 100 anos.	UF	50 a 100 anos.	UF	50 a 100 anos.
SP	2.450	AL	125	MA	45
DF	598	MS	122	AM	40
RS	544	PE	95	RR	35
CE	239	RO	78	TO	34
SC	212	ES	78	AP	23
PR	195	AC	63	GO	21
MT	174	PB	55	PI	17
PA	168	BA	53	SE	7
MG	163	RJ	48	RN	0

\*No Sistema Penitenciário Federal o quantitativo é: 72

##### Total - Mais de 100 anos. = 2.056

UF	Mais de 100 anos.	UF	Mais de 100 anos.	UF	Mais de 100 anos.
MG	962	PE	24	PI	3
SP	407	ES	21	BA	3
RO	350	AL	16	PB	2
RS	48	PA	16	AP	2
DF	41	AC	14	SE	0
PR	40	MS	12	GO	0
MT	27	RJ	8	RN	0
CE	25	AM	6	RR	0
SC	24	MA	5	TO	0

\*No Sistema Penitenciário Federal o quantitativo é: 38

##### Total - Não informado. = 55.748

UF	Não informado.	UF	Não informado.	UF	Não informado.
MG	23.883	PI	1.286	AL	147
SP	10.597	MT	852	GO	108
RO	4.117	PR	407	SC	93
CE	3.582	AC	318	SE	27
BA	3.333	TO	198	AM	25
DF	1.825	AP	184	RS	0
RJ	1.531	MA	178	RN	0
PE	1.430	PB	162	RR	0
MS	1.305	ES	160	PA	0

\*No Sistema Penitenciário Federal o quantitativo é: 98

# Secretaria Nacional de Políticas Penais Diretoria de Inteligência Penitenciária

14º ciclo SISDEPEN - Período de referência: Janeiro a Junho de 2023

## Quantitativo de presos por tempo total de pena em 30/06/2023

Até 6 meses

6 meses até 1 ano

1 a 2 anos

2 a 4 anos

4 a 8 anos

8 a 15 anos

15 a 20 anos

20 a 30 anos

30 a 50 anos

50 a 100 anos

Mais de 100 anos

Sem informação

UF	Masculino	Feminino	Masculino	Feminino	Masculino	Feminino	Masculino	Feminino	Masculino	Feminino	Masculino	Feminino	Masculino	Feminino	Masculino	Feminino	Masculino	Feminino	Masculino	Feminino	Masculino	Feminino	Masculino	Feminino
AC	0	0	12	0	35	0	37	1	151	4	386	9	252	9	329	1	269	0	63	0	14	0	318	0
AL	0	0	6	0	44	0	117	0	499	9	847	31	360	16	484	9	250	7	122	3	16	0	147	0
AM	6	0	68	0	197	0	222	0	333	7	555	14	302	11	317	13	158	4	39	1	6	0	11	14
AP	14	0	11	0	35	1	104	3	769	13	1.336	18	614	12	681	6	273	0	23	0	2	0	182	2
BA	0	0	12	0	73	1	137	2	671	21	1.044	33	628	17	472	15	185	7	53	0	3	0	3.266	67
CE	3	0	19	1	79	0	214	5	1.945	60	3.453	101	1.731	41	1.745	22	810	10	237	2	25	0	3.582	0
DF	0	0	0	0	0	0	439	18	2.328	81	3.171	125	1.308	55	2.025	38	1.439	25	591	7	38	3	1.632	193
ES	11	0	6	0	22	0	77	0	596	107	795	125	545	38	323	10	154	4	78	0	21	0	160	0
GO	5	0	12	0	27	2	71	10	236	41	351	59	173	32	72	35	28	7	20	1	0	0	100	8
MA	107	2	93	2	119	3	183	5	1.959	54	2.489	83	963	19	719	17	170	5	44	1	5	0	177	1
MG	123	2	105	6	882	17	1.783	43	5.404	128	4.158	75	1.509	37	1.430	29	631	8	157	6	939	23	22.607	1.276
MS	174	2	176	5	288	21	412	57	2.037	170	2.192	246	874	92	882	66	466	19	119	3	12	0	1.268	37
MT	2	0	0	0	11	0	129	10	433	71	1.195	128	612	44	795	32	535	13	173	1	25	2	852	0
PA	8	0	22	0	87	11	507	38	2.735	93	3.153	87	2.146	48	1.697	48	624	21	163	5	16	0	0	0
PB	43	0	51	2	78	1	226	7	843	49	952	67	525	15	409	27	160	4	55	0	1	1	162	0
PE	31	0	58	0	164	0	195	2	487	24	547	41	313	25	346	22	173	4	93	2	23	1	1.413	17
PI	0	0	0	0	5	0	73	2	699	21	659	44	249	18	258	14	97	6	17	0	3	0	1.286	0
PR	13	5	18	6	357	25	598	34	1.581	124	2.741	173	1.739	91	1.193	92	681	53	185	10	39	1	289	118
RJ	0	0	1	4	4	15	25	21	125	24	281	28	168	18	143	6	71	1	48	0	8	0	1.531	0
RN	43	0	0	0	0	0	0	0	0	0	0	0	0	0	0	0	0	0	0	0	0	0	0	0
RO	28	2	52	8	82	15	209	12	667	50	1.032	62	435	20	473	14	255	6	76	2	350	0	3.936	181
RR	0	0	0	0	106	0	0	197	489	191	412	84	183	20	211	19	96	4	33	2	0	0	0	0
RS	21.896	1.252	35	0	53	1	180	5	1.470	64	2.894	146	1.630	66	2.306	61	1.500	24	541	3	47	1	0	0
SC	18	0	66	1	81	2	170	15	1.024	94	2.017	214	1.028	82	1.206	63	707	16	205	7	24	0	23	70
SE	0	0	0	0	0	0	819	0	1.036	12	585	23	148	10	106	10	27	3	6	1	0	0	0	27
SP	1.535	10	1.584	46	3.949	203	9.981	467	43.839	2.592	40.539	2.087	17.643	687	13.676	498	6.933	200	2.391	59	396	11	10.113	484
TO	18	0	8	0	8	1	11	0	201	5	345	21	201	5	223	8	106	3	34	0	0	0	198	0
SPF	0	0	0	0	3	0	5	0	20	0	48	0	36	0	54	0	108	0	72	0	38	0	98	0
Total	24.078	1.275	2.415	81	6.789	319	16.924	954	72.577	4.109	78.177	4.124	36.315	1.528	32.575	1.175	16.906	454	5.638	116	2.051	43	53.351	2.495

\*Apenas Celas físicas.

\*SPF = Sistema Penitenciário Federal.

# Secretaria Nacional de Políticas Penais

## Diretoria de Inteligência Penitenciária

### Dados Estatísticos do Sistema Penitenciário

14º ciclo SISDEPEN - Período de referência: Janeiro a Junho de 2023

#### Presos por tempo de Pena remanescente em 30/06/2023

\*Apenas Celas físicas

**Total - Até 6 meses = 27.735**

UF	Até 6 meses	UF	Até 6 meses	UF	Até 6 meses
RS	24.001	RN	43	BA	0
SP	1.850	RJ	34	AM	0
AP	624	SC	29	AL	0
MA	233	PE	7	PA	0
CE	231	GO	7	MG	0
MS	221	TO	7	MT	0
PB	166	RO	5	PI	0
ES	146	SE	0	RR	0
PR	131	DF	0	AC	0

\*No Sistema Penitenciário Federal o quantitativo é: 1

**Total - 6 meses a 1 ano = 5.477**

UF	6 meses a 1 ano	UF	6 meses a 1 ano	UF	6 meses a 1 ano
SP	3.851	AP	64	BA	0
RJ	338	SC	29	DF	0
PB	225	GO	22	AL	0
MS	209	RO	21	PA	0
ES	190	TO	12	MG	0
RS	166	PE	8	MT	0
PR	137	AM	1	RN	0
MA	118	PI	1	RR	0
CE	85	SE	0	AC	0

\*Sem quantitativos no Sistema Penitenciário Federal

**Total - 1 a 2 anos = 11.267**

UF	1 a 2 anos	UF	1 a 2 anos	UF	1 a 2 anos
SP	8.656	AP	164	AL	0
RS	410	RO	94	MG	0
CE	304	SC	61	MT	0
PR	304	GO	44	DF	0
MS	247	PE	30	RN	0
PB	239	TO	21	BA	0
RJ	232	PI	13	RR	0
ES	227	AM	13	SE	0
MA	206	PA	2	AC	0

\*No Sistema Penitenciário Federal o quantitativo é: 5

**Total - 2 a 4 anos = 28.198**

UF	2 a 4 anos	UF	2 a 4 anos	UF	2 a 4 anos
SP	22.818	RO	162	PI	31
RS	1.028	GO	148	PA	14
PR	838	SC	90	MT	14
RJ	671	PE	76	SE	1
MA	670	AM	70	AL	0
AP	414	BA	56	DF	0
PB	400	RR	54	MG	0
CE	322	ES	46	RN	0
MS	241	TO	34	AC	0

\*No Sistema Penitenciário Federal o quantitativo é: 15

# Secretaria Nacional de Políticas Penais

## Diretoria de Inteligência Penitenciária

### Dados Estatísticos do Sistema Penitenciário

14º ciclo SISDEPEN - Período de referência: Janeiro a Junho de 2023

#### Presos por tempo de Pena remanescente em 30/06/2023

\*Apenas Celas físicas

**Total - 4 a 8 anos = 47.588**

UF	4 a 8 anos	UF	4 a 8 anos	UF	4 a 8 anos
SP	35.660	AM	339	TO	55
MA	2.555	PE	302	ES	47
RS	2.446	PA	237	MT	30
RJ	1.161	MS	164	SE	19
PR	1.036	RO	157	AL	0
CE	940	PI	155	DF	0
AP	921	GO	137	MG	0
PB	686	RR	115	RN	0
SC	339	BA	87	AC	0

\*No Sistema Penitenciário Federal o quantitativo é: 29

**Total - 8 a 15 anos = 36.479**

UF	8 a 15 anos	UF	8 a 15 anos	UF	8 a 15 anos
SP	23.867	PA	473	TO	61
RS	2.959	PE	379	MT	39
MA	2.099	SC	201	BA	36
CE	1.392	PI	178	SE	25
PR	1.062	RO	150	AL	0
AP	1.060	GO	108	MG	0
RJ	785	ES	98	DF	0
AM	712	MS	80	RN	0
PB	641	RR	74	AC	0

\*No Sistema Penitenciário Federal o quantitativo é: 39

**Total - 15 a 20 anos = 14.618**

UF	15 a 20 anos	UF	15 a 20 anos	UF	15 a 20 anos
SP	9.650	PE	126	SE	23
RS	1.205	RJ	124	MS	18
CE	756	SC	72	RR	18
MA	639	RO	70	MT	11
PR	618	PI	60	AL	0
AP	364	ES	54	MG	0
PB	263	TO	49	DF	0
PA	224	GO	41	RN	0
AM	199	BA	34	AC	0

\*No Sistema Penitenciário Federal o quantitativo é: 42

**Total - 20 a 30 anos = 10.283**

UF	20 a 30 anos	UF	20 a 30 anos	UF	20 a 30 anos
SP	6.452	PE	98	TO	12
RS	1.187	ES	73	GO	12
CE	612	RO	57	SE	6
PR	405	SC	51	MT	5
MA	375	PI	45	AL	0
AP	269	RR	25	DF	0
PA	193	MS	20	MG	0
AM	185	RJ	14	RN	0
PB	175	BA	12	AC	0

\*No Sistema Penitenciário Federal o quantitativo é: 49

# Secretaria Nacional de Políticas Penais

## Diretoria de Inteligência Penitenciária

### Dados Estatísticos do Sistema Penitenciário

14º ciclo SISDEPEN - Período de referência: Janeiro a Junho de 2023

#### Presos por tempo de Pena remanescente em 30/06/2023

\*Apenas Celas físicas

#### Total - 30 a 50 anos = 4.679

UF	30 a 50 anos	UF	30 a 50 anos	UF	30 a 50 anos
SP	2.988	ES	56	TO	6
RS	602	RO	46	GO	4
CE	229	AC	25	SE	4
PR	181	PE	21	MT	3
PA	124	PI	21	RJ	3
MA	112	SC	21	DF	0
PB	69	MS	15	MG	0
AM	69	BA	12	RN	0
AP	62	RR	6	AL	0

\*No Sistema Penitenciário Federal o quantitativo é: 54

#### Total - 50 a 100 anos = 1.705

UF	50 a 100 anos	UF	50 a 100 anos	UF	50 a 100 anos
SP	1.163	PA	21	GO	1
RS	193	AC	12	RR	1
CE	63	AP	11	BA	1
PR	63	PE	9	AL	0
ES	36	MS	7	MG	0
MA	34	SC	5	RN	0
RO	31	PI	2	DF	0
PB	25	RJ	2	SE	0
AM	24	MT	1	TO	0

\*No Sistema Penitenciário Federal o quantitativo é: 52

#### Total - Mais de 100 anos = 368

UF	Mais de 100 anos	UF	Mais de 100 anos	UF	Mais de 100 anos
SP	281	SC	2	TO	0
RS	24	MS	2	MG	0
PR	20	PE	1	MT	0
ES	15	BA	1	PI	0
CE	10	PB	1	RJ	0
MA	4	SE	0	RN	0
AC	3	DF	0	RO	0
AP	2	AL	0	RR	0
AM	2	GO	0	PA	0

\*No Sistema Penitenciário Federal o quantitativo é: 17

#### Total - Não informado = 16.972

UF	Não informado	UF	Não informado	UF	Não informado
SP	13.893	CE	129	DF	0
PE	946	GO	50	TO	0
MS	486	BA	45	PA	0
RO	322	PI	26	MG	0
ES	255	AM	19	MT	0
PR	239	SE	8	RN	0
AP	197	RJ	3	RR	0
MA	178	SC	0	RS	0
PB	176	AL	0	AC	0

\*No Sistema Penitenciário Federal o quantitativo é: 74

# Secretaria Nacional de Políticas Penais Diretoria de Inteligência Penitenciária

14º ciclo SISDEPEN - Período de referência: Janeiro a Junho de 2023

## Quantitativo de presos por tempo de pena remanescente em 30/06/2023

Até 6 meses    6 meses até 1 ano    1 a 2 anos    2 a 4 anos    4 a 8 anos    8 a 15 anos    15 a 20 anos    20 a 30 anos    30 a 50 anos    50 a 100 anos    Mais de 100 anos    Sem informação

UF	Masculino	Feminino	Masculino	Feminino	Masculino	Feminino	Masculino	Feminino	Masculino	Feminino	Masculino	Feminino	Masculino	Feminino	Masculino	Feminino	Masculino	Feminino	Masculino	Feminino	Masculino	Feminino	Masculino	Feminino
AC	0	0	0	0	0	0	0	0	0	0	0	0	0	0	0	0	25	0	12	0	3	0	0	0
AL	0	0	0	0	0	0	0	0	0	0	0	0	0	0	0	0	0	0	0	0	0	0	0	0
AM	0	0	1	0	13	0	70	0	339	0	712	0	199	0	185	0	69	0	24	0	2	0	19	0
AP	616	8	64	0	163	1	407	7	899	22	1.047	13	364	0	267	2	62	0	11	0	2	0	193	4
BA	0	0	0	0	0	0	55	1	77	10	23	13	26	8	8	4	10	2	0	1	1	0	45	0
CE	2	229	12	73	32	272	206	116	900	40	1.392	0	756	0	612	0	229	0	63	0	10	0	129	0
DF	0	0	0	0	0	0	0	0	0	0	0	0	0	0	0	0	0	0	0	0	0	0	0	0
ES	146	0	190	0	227	0	46	0	47	0	98	0	54	0	73	0	56	0	36	0	15	0	255	0
GO	7	0	18	4	36	8	136	12	122	15	89	19	32	9	10	2	3	1	1	0	0	0	42	8
MA	227	6	117	1	197	9	659	11	2.478	77	2.038	61	626	13	364	11	111	1	33	1	4	0	177	1
MG	0	0	0	0	0	0	0	0	0	0	0	0	0	0	0	0	0	0	0	0	0	0	0	0
MS	212	9	180	29	200	47	203	38	112	52	72	8	18	0	19	1	15	0	7	0	2	0	462	24
MT	0	0	0	0	0	0	1	13	0	30	8	31	4	7	1	4	3	0	1	0	0	0	0	0
PA	0	0	0	0	0	2	10	4	224	13	466	7	224	0	185	8	124	0	20	1	0	0	0	0
PB	166	0	223	2	234	5	390	10	660	26	608	33	255	8	163	12	68	1	24	1	1	0	176	0
PE	5	2	7	1	27	3	71	5	281	21	340	39	111	15	93	5	20	1	7	2	0	1	929	17
PI	0	0	1	0	11	2	30	1	144	11	169	9	55	5	40	5	21	0	2	0	0	0	25	1
PR	130	1	120	17	265	39	782	56	939	97	910	152	548	70	327	78	149	32	54	9	20	0	121	118
RJ	34	0	328	10	207	25	640	31	1.138	23	770	15	114	10	11	3	3	0	2	0	0	0	3	0
RN	43	0	0	0	0	0	0	0	0	0	0	0	0	0	0	0	0	0	0	0	0	0	0	0
RO	5	0	21	0	94	0	162	0	155	2	146	4	68	2	56	1	46	0	31	0	0	0	322	0
RR	0	0	0	0	0	0	54	0	115	0	74	0	18	0	25	0	6	0	1	0	0	0	0	0
RS	22.689	1.312	162	4	394	16	984	44	2.343	103	2.832	127	1.180	25	1.158	29	594	8	191	2	23	1	0	0
SC	29	0	29	0	61	0	90	0	339	0	201	0	72	0	51	0	21	0	5	0	2	0	0	0
SE	0	0	0	0	0	0	0	1	0	19	0	25	0	23	0	6	0	4	0	0	0	0	0	8
SP	1.821	29	3.724	127	8.338	318	22.070	748	34.147	1.513	22.884	983	9.323	327	6.249	203	2.898	90	1.137	26	280	1	13.500	393
TO	7	0	11	1	19	2	25	9	45	10	53	8	42	7	10	2	6	0	0	0	0	0	0	0
SPF	1	0	0	0	5	0	15	0	29	0	39	0	42	0	49	0	54	0	52	0	17	0	74	0
Total	26.140	1.596	5.208	269	10.523	749	27.106	1.107	45.533	2.084	34.971	1.547	14.131	529	9.956	376	4.593	140	1.714	43	382	3	16.472	574

\*Apenas Celas físicas.

\*SPF = Sistema Penitenciário Federal.

# Secretaria Nacional de Políticas Penais Diretoria de Inteligência Penitenciária

14º ciclo SISDEPEN - Período de referência: Janeiro a Junho de 2023

## Quantitativo de presos por Tipificação - Crimes contra a Pessoa em 30/06/2023

UF	Homicídio Simples			Homicídio Culposo			Homicídio Qualificado			Aborto			Lesão Corporal			Violência Doméstica			Sequestro e Cárcere Privado			Outros (não listados)		
	Masculino	Feminino	Total	Masculino	Feminino	Total	Masculino	Feminino	Total	Masculino	Feminino	Total	Masculino	Feminino	Total	Masculino	Feminino	Total	Masculino	Feminino	Total	Masculino	Feminino	Total
AC	93	0	93	15	0	15	70	4	74	0	0	0	3	0	3	2	0	2	4	0	4	0	0	0
AL	337	10	347	0	0	0	886	27	913	0	0	0	61	1	62	70	3	73	20	1	21	89	0	89
AM	441	24	465	64	0	64	519	8	527	3	0	3	133	0	133	24	0	24	19	1	20	39	110	149
AP	152	2	154	3	0	3	681	7	688	0	0	0	55	0	55	67	1	68	20	0	20	99	0	99
BA	1.241	15	1.256	125	0	125	1.708	45	1.753	2	0	2	113	0	113	131	0	131	28	0	28	30	1	31
CE	1.470	59	1.529	32	4	36	5.227	118	5.345	8	0	8	461	10	471	812	4	816	180	5	185	963	10	973
DF	431	8	439	0	0	0	1.454	45	1.499	8	0	8	324	14	338	391	3	394	50	0	50	1.033	2	1.035
ES	1.610	44	1.654	39	0	39	2.773	145	2.918	0	0	0	115	20	135	392	15	407	37	4	41	642	0	642
GO	1.335	105	1.440	13	0	13	310	13	323	0	0	0	103	4	107	215	1	216	25	0	25	37	0	37
MA	1.748	26	1.774	7	0	7	3.149	51	3.200	7	0	7	693	6	699	1.048	2	1.050	127	2	129	1.476	11	1.487
MG	0	0	0	0	0	0	0	0	0	0	0	0	0	0	0	0	0	0	0	0	0	0	0	0
MS	941	93	1.034	69	0	69	1.179	34	1.213	0	0	0	191	2	193	482	3	485	68	4	72	254	11	265
MT	16	9	25	0	0	0	80	24	104	0	0	0	1	0	1	13	3	16	0	2	2	0	0	0
PA	1.435	38	1.473	352	13	365	1.933	54	1.987	6	0	6	775	10	785	647	3	650	88	3	91	55	1	56
PB	678	11	689	150	0	150	1.494	36	1.530	3	0	3	267	5	272	248	3	251	29	0	29	148	0	148
PE	2.459	65	2.524	190	0	190	8.937	154	9.091	14	1	15	489	9	498	532	4	536	79	5	84	238	22	260
PI	179	6	185	44	0	44	527	20	547	1	0	1	52	1	53	102	1	103	2	0	2	57	0	57
PR	2.199	78	2.277	393	8	401	988	54	1.042	249	0	249	848	7	855	593	1	594	106	2	108	407	206	613
RJ	220	23	243	31	6	37	431	26	457	0	0	0	54	14	68	430	7	437	30	3	33	119	0	119
RN	55	3	58	1	0	1	144	9	153	1	0	1	16	1	17	22	2	24	1	0	1	0	0	0
RO	859	59	918	25	0	25	246	5	251	2	0	2	221	4	225	48	2	50	6	0	6	128	1	129
RR	275	8	283	0	0	0	542	25	567	0	0	0	147	1	148	8	0	8	7	0	7	49	2	51
RS	1.597	61	1.658	13	0	13	772	52	824	12	0	12	264	5	269	4	0	4	191	6	197	305	4	309
SC	1.274	54	1.328	96	3	99	2.874	113	2.987	9	0	9	217	3	220	394	4	398	190	2	192	804	9	813
SE	153	4	157	9	0	9	307	21	328	0	0	0	46	0	46	33	1	34	0	1	1	6	0	6
SP	7.118	302	7.420	830	0	830	9.126	500	9.626	222	1	223	2.137	34	2.171	3.138	10	3.148	1.458	66	1.524	550	45	595
TO	385	14	399	8	0	8	343	7	350	0	0	0	122	1	123	186	1	187	12	0	12	34	0	34
SPF	75	0	75	2	0	2	228	0	228	0	0	0	16	0	16	6	0	6	34	0	34	17	0	17
Total	28.776	1.121	29.897	2.511	34	2.545	46.928	1.597	48.525	547	2	549	7.924	152	8.076	10.038	74	10.112	2.811	107	2.918	7.579	435	8.014

\*Apenas Celas físicas.

\*SPF = Sistema Penitenciário Federal.



# Secretaria Nacional de Políticas Penais Diretoria de Inteligência Penitenciária

14º ciclo SISDEPEN - Período de referência: Janeiro a Junho de 2023

## Quantitativo de presos por Tipificação - Crimes contra o Patrimônio em 30/06/2023

Furto Simples

Furto Qualificado

Roubo Simples

Roubo Qualificado

Latrocínio

Extorsão

Extorsão Mediante Sequestro

Apropriação Indébita

UF	Masculino	Feminino	Total	Masculino	Feminino	Total	Masculino	Feminino	Total	Masculino	Feminino	Total	Masculino	Feminino	Total	Masculino	Feminino	Total	Masculino	Feminino	Total	Masculino	Feminino	Total
AC	21	0	21	1	2	3	55	0	55	0	2	2	23	0	23	0	0	0	0	0	0	0	0	0
AL	52	0	52	98	6	104	237	0	237	837	12	849	147	4	151	8	0	8	9	0	9	0	0	0
AM	121	2	123	121	0	121	273	20	293	962	1	963	169	3	172	14	1	15	28	0	28	1	0	1
AP	205	4	209	379	3	382	199	0	199	965	11	976	29	2	31	8	1	9	2	0	2	5	0	5
BA	313	4	317	118	9	127	1.453	5	1.458	1.489	27	1.516	386	13	399	35	0	35	37	3	40	0	0	0
CE	1.468	35	1.503	1.400	42	1.442	2.856	63	2.919	9.683	37	9.720	1.159	27	1.186	170	5	175	70	6	76	18	0	18
DF	518	12	530	1.362	79	1.441	1.204	16	1.220	5.256	174	5.430	190	14	204	91	0	91	19	0	19	14	0	14
ES	1.244	50	1.294	1.059	44	1.103	3.764	32	3.796	3.285	81	3.366	379	18	397	96	3	99	46	3	49	27	3	30
GO	525	33	558	126	3	129	1.132	62	1.194	253	0	253	127	24	151	19	2	21	9	0	9	5	0	5
MA	2.139	38	2.177	1.360	17	1.377	3.614	25	3.639	9.613	87	9.700	1.002	19	1.021	78	3	81	55	3	58	21	0	21
MG	0	0	0	0	0	0	0	0	0	0	0	0	0	0	0	0	0	0	0	0	0	0	0	0
MS	877	32	909	894	11	905	1.115	48	1.163	1.493	16	1.509	347	25	372	33	7	40	16	1	17	22	0	22
MT	1	0	1	14	5	19	7	3	10	32	16	48	2	9	11	6	2	8	0	0	0	1	0	1
PA	1.253	31	1.284	1.139	9	1.148	1.987	45	2.032	2.443	40	2.483	889	19	908	70	0	70	38	2	40	11	0	11
PB	620	17	637	636	16	652	1.220	14	1.234	3.108	77	3.185	240	9	249	43	1	44	12	0	12	8	0	8
PE	2.424	27	2.451	1.738	68	1.806	3.762	33	3.795	10.452	103	10.555	1.109	32	1.141	166	5	171	199	5	204	24	1	25
PI	146	2	148	218	12	230	199	7	206	832	25	857	119	12	131	3	0	3	2	0	2	2	0	2
PR	2.735	58	2.793	1.587	53	1.640	2.610	147	2.757	2.024	85	2.109	742	39	781	164	6	170	43	2	45	59	3	62
RJ	290	42	332	73	12	85	174	31	205	525	21	546	73	11	84	70	11	81	21	0	21	0	0	0
RN	73	8	81	316	3	319	122	11	133	335	5	340	49	0	49	10	0	10	2	0	2	0	0	0
RO	929	24	953	264	9	273	1.185	43	1.228	550	5	555	221	2	223	18	0	18	11	0	11	3	0	3
RR	48	3	51	87	0	87	113	4	117	446	12	458	64	4	68	2	0	2	2	0	2	0	0	0
RS	1.294	28	1.322	2.666	64	2.730	2.489	59	2.548	10.596	151	10.747	1.181	27	1.208	268	19	287	97	6	103	20	1	21
SC	1.881	42	1.923	2.222	55	2.277	1.946	39	1.985	3.749	72	3.821	1.155	49	1.204	206	14	220	157	6	163	44	5	49
SE	60	2	62	159	3	162	181	5	186	684	21	705	36	1	37	3	0	3	1	0	1	4	0	4
SP	15.545	298	15.843	12.017	305	12.322	25.392	515	25.907	28.011	886	28.897	4.352	230	4.582	1.021	75	1.096	998	56	1.054	760	38	798
TO	281	3	284	150	0	150	212	3	215	419	3	422	71	5	76	12	1	13	13	0	13	0	0	0
SPF	14	0	14	21	0	21	82	0	82	262	0	262	89	0	89	8	0	8	19	0	19	0	0	0
Total	35.077	795	35.872	30.225	830	31.055	57.583	1.230	58.813	98.304	1.970	100.274	14.350	598	14.948	2.622	156	2.778	1.906	93	1.999	1.049	51	1.100

\*Apenas Celas físicas.

\*SPF = Sistema Penitenciário Federal.

SISDEPEN - DIPEN/SENAPPEN - PRESOS EM CELA FÍSICA

# Secretaria Nacional de Políticas Penais Diretoria de Inteligência Penitenciária

14º ciclo SISDEPEN - Período de referência: Janeiro a Junho de 2023

## Quantitativo de presos por Tipificação - Crimes contra o Patrimônio em 30/06/2023

UF	Apropriação indébita previdenciária			Estelionato			Receptação			Receptação Qualificada			Outros (não listados)		
	Masculino	Feminino	Total	Masculino	Feminino	Total	Masculino	Feminino	Total	Masculino	Feminino	Total	Masculino	Feminino	Total
AC	0	0	0	1	0	1	4	0	4	0	0	0	0	0	0
AL	9	0	9	17	0	17	79	0	79	1	0	1	2	5	7
AM	0	0	0	48	5	53	44	1	45	8	1	9	57	10	67
AP	0	0	0	16	3	19	26	2	28	256	0	256	20	0	20
BA	0	0	0	21	0	21	175	2	177	10	0	10	5	0	5
CE	1	0	1	133	15	148	2.673	47	2.720	93	1	94	642	33	675
DF	0	0	0	99	8	107	797	18	815	38	0	38	189	50	239
ES	0	0	0	131	13	144	760	9	769	25	0	25	52	0	52
GO	0	0	0	60	7	67	130	2	132	42	0	42	18	0	18
MA	0	0	0	117	5	122	1.484	40	1.524	0	0	0	255	3	258
MG	0	0	0	0	0	0	0	0	0	0	0	0	0	0	0
MS	0	0	0	108	5	113	545	19	564	20	4	24	27	2	29
MT	0	0	0	2	2	4	6	1	7	0	0	0	0	0	0
PA	0	1	1	165	10	175	231	5	236	84	3	87	20	6	26
PB	1	0	1	59	6	65	275	4	279	16	0	16	47	0	47
PE	0	0	0	136	22	158	1.415	16	1.431	90	4	94	81	15	96
PI	0	0	0	10	4	14	65	5	70	3	0	3	8	0	8
PR	6	0	6	104	7	111	1.134	19	1.153	312	0	312	116	0	116
RJ	0	0	0	42	95	137	59	5	64	14	0	14	5	0	5
RN	0	0	0	6	1	7	38	1	39	0	0	0	0	0	0
RO	0	0	0	17	1	18	243	14	257	18	2	20	11	0	11
RR	0	0	0	2	0	2	17	0	17	0	0	0	35	0	35
RS	8	1	9	114	22	136	1.937	28	1.965	30	3	33	190	4	194
SC	119	0	119	480	20	500	1.273	34	1.307	317	3	320	333	7	340
SE	0	0	0	36	3	39	74	0	74	0	0	0	4	0	4
SP	45	2	47	1.315	85	1.400	3.916	40	3.956	315	5	320	431	7	438
TO	0	0	0	15	0	15	142	0	142	38	0	38	7	0	7
SPF	0	0	0	8	0	8	58	0	58	4	0	4	16	0	16
Total	189	4	193	3.262	339	3.601	17.600	312	17.912	1.734	26	1.760	2.571	142	2.713

\*Apenas Celas físicas.

\*SPF = Sistema Penitenciário Federal.

# Secretaria Nacional de Políticas Penais Diretoria de Inteligência Penitenciária

14º ciclo SISDEPEN - Período de referência: Janeiro a Junho de 2023

## Quantitativo de presos por Tipificação - Crimes contra a Dignidade Sexual em 30/06/2023

UF	Estupro			Atentado violento ao pudor			Estupro de vulnerável			Corrupção de menores			Tráfico internacional de pessoa para exploração sexual			Tráfico interno de pessoa para exploração sexual			Outros (não listados)		
	Masculino	Feminino	Total	Masculino	Feminino	Total	Masculino	Feminino	Total	Masculino	Feminino	Total	Masculino	Feminino	Total	Masculino	Feminino	Total	Masculino	Feminino	Total
AC	56	0	56	2	0	2	41	0	41	2	0	2	0	0	0	0	0	0	2	0	2
AL	120	0	120	11	0	11	401	14	415	33	0	33	0	0	0	0	0	0	48	0	48
AM	147	4	151	14	0	14	365	3	368	51	2	53	1	0	1	0	0	0	78	1	79
AP	36	0	36	5	0	5	82	1	83	1	0	1	0	0	0	0	0	0	1	0	1
BA	262	0	262	7	0	7	616	10	626	14	0	14	0	0	0	8	0	8	10	0	10
CE	585	4	589	165	1	166	1.351	14	1.365	9	2	11	0	0	0	0	0	0	61	5	66
DF	253	0	253	47	0	47	581	5	586	265	0	265	0	0	0	0	0	0	96	0	96
ES	422	2	424	89	2	91	1.241	24	1.265	12	1	13	0	0	0	0	0	0	43	0	43
GO	199	2	201	41	0	41	339	13	352	31	1	32	0	0	0	0	0	0	51	0	51
MA	491	4	495	39	0	39	1.049	16	1.065	11	0	11	0	0	0	0	0	0	247	5	252
MG	0	0	0	0	0	0	0	0	0	0	0	0	0	0	0	0	0	0	0	0	0
MS	536	10	546	71	0	71	761	11	772	13	1	14	0	1	1	0	0	0	39	5	44
MT	11	0	11	4	0	4	64	4	68	0	0	0	0	0	0	0	0	0	0	1	1
PA	713	3	716	110	0	110	1.347	16	1.363	81	2	83	0	0	0	0	0	0	74	1	75
PB	228	3	231	38	0	38	374	7	381	32	0	32	0	0	0	1	0	1	32	0	32
PE	493	3	496	89	0	89	846	20	866	33	4	37	1	0	1	0	0	0	66	0	66
PI	85	0	85	5	0	5	269	2	271	1	1	2	0	0	0	0	0	0	2	0	2
PR	481	5	486	221	1	222	1.065	43	1.108	152	9	161	0	0	0	0	0	0	29	33	62
RJ	116	2	118	17	1	18	193	8	201	5	5	10	0	0	0	0	0	0	4	2	6
RN	60	0	60	14	0	14	135	1	136	1	0	1	0	0	0	0	0	0	0	0	0
RO	117	2	119	20	0	20	421	7	428	4	2	6	0	0	0	0	0	0	3	0	3
RR	147	3	150	9	0	9	197	7	204	1	2	3	0	0	0	0	0	0	9	0	9
RS	797	12	809	275	4	279	3.234	77	3.311	11	2	13	0	0	0	0	0	0	60	14	74
SC	757	4	761	201	4	205	1.968	35	2.003	36	1	37	9	0	9	20	0	20	105	9	114
SE	214	5	219	5	0	5	0	0	0	1	1	2	0	0	0	0	0	0	0	0	0
SP	4.081	13	4.094	733	4	737	7.241	149	7.390	200	5	205	0	0	0	5	0	5	318	6	324
TO	129	0	129	9	0	9	181	2	183	27	0	27	4	0	4	0	0	0	10	0	10
SPF	0	0	0	0	0	0	0	0	0	6	0	6	0	0	0	0	0	0	0	0	0
Total	11.536	81	11.617	2.241	17	2.258	24.362	489	24.851	1.033	41	1.074	15	1	16	34	0	34	1.388	82	1.470

\*Apenas Celas físicas.

\*SPF = Sistema Penitenciário Federal.

# Secretaria Nacional de Políticas Penais Diretoria de Inteligência Penitenciária

14º ciclo SISDEPEN - Período de referência: Janeiro a Junho de 2023

## Quantitativo de presos por Tipificação - Crimes contra a Paz e contra a Fé Pública em 30/06/2023

UF	Quadrilha ou Bando			Moeda Falsa			Falsificação (Arts. 293 a 297)			Falsidade ideológica			Uso de documento falso		
	Masculino	Feminino	Total	Masculino	Feminino	Total	Masculino	Feminino	Total	Masculino	Feminino	Total	Masculino	Feminino	Total
AC	0	0	0	0	0	0	0	0	0	0	0	0	0	0	0
AL	158	13	171	2	0	2	3	0	3	1	0	1	8	0	8
AM	126	9	135	0	0	0	4	0	4	11	0	11	16	0	16
AP	13	0	13	2	0	2	2	0	2	6	0	6	12	0	12
BA	123	2	125	3	0	3	2	1	3	12	0	12	14	0	14
CE	1.711	53	1.764	19	0	19	90	2	92	96	5	101	288	10	298
DF	371	68	439	8	0	8	34	8	42	29	10	39	87	2	89
ES	113	16	129	12	0	12	17	1	18	17	4	21	61	3	64
GO	35	0	35	17	0	17	0	0	0	0	0	0	19	1	20
MA	2.188	57	2.245	20	0	20	179	5	184	285	3	288	129	4	133
MG	0	0	0	0	0	0	0	0	0	0	0	0	0	0	0
MS	168	8	176	10	1	11	33	0	33	17	2	19	84	0	84
MT	19	6	25	0	0	0	0	0	0	0	0	0	0	2	2
PA	332	23	355	2	0	2	3	1	4	18	1	19	23	3	26
PB	218	5	223	7	0	7	11	0	11	16	0	16	46	2	48
PE	1.388	20	1.408	7	1	8	54	4	58	65	3	68	151	2	153
PI	20	3	23	2	0	2	1	0	1	0	0	0	4	0	4
PR	462	3	465	45	3	48	45	0	45	40	0	40	103	4	107
RJ	45	45	90	0	0	0	4	0	4	1	18	19	8	6	14
RN	14	1	15	0	0	0	3	0	3	1	0	1	4	0	4
RO	18	1	19	3	0	3	0	0	0	1	0	1	5	0	5
RR	5	2	7	1	0	1	0	0	0	0	0	0	0	0	0
RS	1.554	56	1.610	40	0	40	4	3	7	83	1	84	19	1	20
SC	384	12	396	48	5	53	91	3	94	39	3	42	167	4	171
SE	26	0	26	1	0	1	12	0	12	0	0	0	11	0	11
SP	2.021	86	2.107	106	2	108	394	5	399	390	3	393	485	3	488
TO	37	0	37	14	0	14	8	0	8	4	0	4	28	0	28
SPF	103	0	103	0	0	0	21	0	21	17	0	17	50	0	50
Total	11.652	489	12.141	369	12	381	1.015	33	1.048	1.149	53	1.202	1.822	47	1.869

\*Apenas Celas físicas.

\*SPF = Sistema Penitenciário Federal.

# Secretaria Nacional de Políticas Penais Diretoria de Inteligência Penitenciária

14º ciclo SISDEPEN - Período de referência: Janeiro a Junho de 2023

## Quantitativo de presos por Tipificação - Crimes contra a Administração Pública em 30/06/2023

UF	Peculato			Concussão e excesso de exação			Corrupção passiva			Corrupção ativa			Contrabando ou descaminho		
	Masculino	Feminino	Total	Masculino	Feminino	Total	Masculino	Feminino	Total	Masculino	Feminino	Total	Masculino	Feminino	Total
AC	0	0	0	0	0	0	0	0	0	26	0	26	0	0	0
AL	18	0	18	0	0	0	1	0	1	5	0	5	0	0	0
AM	10	0	10	0	1	1	1	0	1	5	0	5	0	0	0
AP	1	0	1	0	0	0	0	0	0	4	0	4	1	0	1
BA	6	0	6	0	0	0	1	0	1	10	0	10	1	0	1
CE	12	0	12	1	0	1	3	0	3	107	3	110	5	0	5
DF	13	0	13	0	0	0	1	0	1	16	0	16	4	0	4
ES	9	3	12	0	0	0	1	0	1	21	0	21	0	0	0
GO	4	0	4	0	0	0	1	0	1	2	0	2	2	0	2
MA	7	3	10	0	0	0	4	0	4	62	3	65	1	0	1
MG	0	0	0	0	0	0	0	0	0	0	0	0	0	0	0
MS	4	0	4	0	0	0	8	0	8	17	0	17	27	0	27
MT	6	0	6	0	0	0	0	0	0	0	0	0	0	0	0
PA	15	5	20	22	0	22	8	0	8	25	1	26	0	0	0
PB	15	0	15	0	0	0	1	0	1	16	0	16	5	0	5
PE	510	1	511	62	1	63	2	0	2	51	2	53	7	0	7
PI	2	0	2	0	0	0	0	0	0	3	0	3	0	0	0
PR	2	3	5	0	0	0	0	0	0	31	1	32	109	0	109
RJ	2	0	2	0	0	0	3	0	3	14	0	14	0	1	1
RN	0	0	0	0	0	0	0	0	0	1	0	1	1	0	1
RO	12	0	12	1	0	1	1	0	1	2	0	2	0	0	0
RR	0	0	0	0	0	0	0	0	0	0	0	0	1	0	1
RS	95	1	96	0	0	0	3	0	3	46	2	48	49	4	53
SC	25	8	33	3	0	3	27	0	27	50	2	52	20	1	21
SE	0	0	0	0	0	0	0	0	0	0	0	0	1	0	1
SP	40	7	47	4	0	4	28	2	30	211	1	212	59	1	60
TO	5	0	5	0	0	0	2	0	2	3	0	3	2	0	2
SPF	0	0	0	0	0	0	0	0	0	18	0	18	3	0	3
Total	813	31	844	93	2	95	96	2	98	746	15	761	298	7	305

\*Apenas Celas físicas.

\*SPF = Sistema Penitenciário Federal.

# Secretaria Nacional de Políticas Penais

## Diretoria de Inteligência Penitenciária

14º ciclo SISDEPEN - Período de referência: Janeiro a Junho de 2023

### Quantitativo de presos por Tipificação - Crimes da Lei de Drogas em 30/06/2023

UF	Tráfico de Drogas			Associação para o tráfico			Tráfico internacional de drogas		
	Masculino	Feminino	Total	Masculino	Feminino	Total	Masculino	Feminino	Total
AC	56	13	69	5	4	9	2	0	2
AL	1.113	56	1.169	387	0	387	5	0	5
AM	1.422	43	1.465	640	17	657	27	0	27
AP	1.021	55	1.076	28	4	32	0	0	0
BA	2.801	114	2.915	364	18	382	163	0	163
CE	6.667	449	7.116	2.219	177	2.396	503	54	557
DF	3.499	246	3.745	492	55	547	0	0	0
ES	7.459	381	7.840	1.990	171	2.161	256	5	261
GO	1.473	175	1.648	62	7	69	1	0	1
MA	5.549	350	5.899	1.274	129	1.403	0	0	0
MG	0	0	0	0	0	0	0	0	0
MS	4.499	511	5.010	552	64	616	823	227	1.050
MT	66	148	214	12	60	72	6	6	12
PA	3.702	422	4.124	837	103	940	54	2	56
PB	1.947	240	2.187	418	90	508	65	2	67
PE	8.896	551	9.447	2.342	243	2.585	3.613	8	3.621
PI	756	93	849	64	41	105	16	1	17
PR	4.347	391	4.738	686	54	740	456	153	609
RJ	523	167	690	102	87	189	17	7	24
RN	173	52	225	93	14	107	37	2	39
RO	1.309	144	1.453	126	15	141	18	11	29
RR	952	73	1.025	11	21	32	3	3	6
RS	10.033	799	10.832	2.972	346	3.318	261	29	290
SC	7.475	658	8.133	2.728	319	3.047	341	1	342
SE	1.040	100	1.140	0	0	0	0	0	0
SP	70.250	4.286	74.536	5.332	280	5.612	885	79	964
TO	621	62	683	401	7	408	166	2	168
SPF	361	0	361	153	0	153	27	0	27
Total	148.010	10.579	158.589	24.290	2.326	26.616	7.745	592	8.337

\*Apenas Celas físicas.

\*SPF = Sistema Penitenciário Federal.

SISDEPEN - DIPEN/SENAPPEN - PRESOS EM CELA FÍSICA

# Secretaria Nacional de Políticas Penais Diretoria de Inteligência Penitenciária

14º ciclo SISDEPEN - Período de referência: Janeiro a Junho de 2023

## Quantitativo de presos por Tipificação - Crimes no Estatuto do Desarmamento em 30/06/2023

Porte ilegal de arma de fogo de uso permitido

Disparo de arma de fogo

Posse ou porte ilegal de arma restrita

Comércio ilegal de arma de fogo

Tráfico internacional de arma de fogo

UF	Masculino	Feminino	Total	Masculino	Feminino	Total	Masculino	Feminino	Total	Masculino	Feminino	Total	Masculino	Feminino	Total
AC	15	0	15	0	0	0	2	0	2	0	0	0	0	0	0
AL	323	2	325	12	0	12	94	0	94	0	0	0	0	0	0
AM	365	3	368	16	0	16	192	1	193	0	0	0	2	0	2
AP	86	2	88	3	0	3	66	2	68	1	0	1	1	0	1
BA	346	1	347	4	0	4	207	0	207	42	1	43	0	0	0
CE	2.794	40	2.834	217	2	219	1.638	23	1.661	27	0	27	6	1	7
DF	517	17	534	50	2	52	361	6	367	7	0	7	1	0	1
ES	867	9	876	41	1	42	408	16	424	15	0	15	0	0	0
GO	73	0	73	4	0	4	60	0	60	0	0	0	0	0	0
MA	1.749	15	1.764	115	1	116	1.734	28	1.762	8	0	8	162	0	162
MG	0	0	0	0	0	0	0	0	0	0	0	0	0	0	0
MS	305	4	309	42	0	42	143	3	146	4	0	4	20	2	22
MT	6	2	8	0	0	0	3	0	3	0	0	0	0	0	0
PA	1.390	18	1.408	110	1	111	181	5	186	12	0	12	0	0	0
PB	721	6	727	60	0	60	195	2	197	9	0	9	0	0	0
PE	2.600	10	2.610	72	1	73	808	16	824	29	0	29	0	0	0
PI	95	4	99	1	0	1	36	0	36	2	0	2	0	0	0
PR	911	7	918	225	7	232	579	16	595	9	1	10	35	7	42
RJ	136	9	145	1	0	1	69	8	77	0	1	1	0	0	0
RN	14	0	14	12	0	12	16	0	16	0	0	0	0	0	0
RO	118	4	122	12	0	12	59	0	59	3	0	3	4	0	4
RR	14	1	15	1	0	1	8	1	9	3	0	3	0	0	0
RS	1.682	24	1.706	202	0	202	1.828	29	1.857	10	0	10	16	3	19
SC	935	15	950	174	1	175	771	22	793	20	1	21	17	0	17
SE	175	0	175	0	0	0	2	0	2	0	0	0	0	0	0
SP	1.444	7	1.451	53	0	53	1.690	14	1.704	19	2	21	3	0	3
TO	157	1	158	26	0	26	36	0	36	0	0	0	0	0	0
SPF	113	0	113	17	0	17	105	0	105	7	0	7	10	0	10
Total	17.951	201	18.152	1.470	16	1.486	11.291	192	11.483	227	6	233	277	13	290

\*Apenas Celas físicas.

\*SPF = Sistema Penitenciário Federal.

# Secretaria Nacional de Políticas Penais Diretoria de Inteligência Penitenciária

14º ciclo SISDEPEN - Período de referência: Janeiro a Junho de 2023

## Quantitativo de presos por Tipificação - Crimes de Legislações específicas em 30/06/2023

UF	Homicídio culposo no trânsito (CTB)			Outros crimes do CTB			Crimes no E.C.A.			Genocídio			Crimes de tortura			Crimes Ambientais		
	Masculino	Feminino	Total	Masculino	Feminino	Total	Masculino	Feminino	Total	Masculino	Feminino	Total	Masculino	Feminino	Total	Masculino	Feminino	Total
AC	0	0	0	0	0	0	0	0	0	0	0	0	0	0	0	0	0	0
AL	1	0	1	22	0	22	53	0	53	0	0	0	6	4	10	0	0	0
AM	0	0	0	35	0	35	66	2	68	0	0	0	7	1	8	4	0	4
AP	3	0	3	11	0	11	4	0	4	0	0	0	3	0	3	0	0	0
BA	4	0	4	6	0	6	66	1	67	0	0	0	22	5	27	1	0	1
CE	10	0	10	445	5	450	2.841	96	2.937	0	0	0	91	8	99	70	2	72
DF	8	0	8	135	2	137	740	29	769	0	0	0	24	0	24	12	0	12
ES	7	0	7	86	1	87	139	16	155	0	0	0	2	10	12	8	0	8
GO	1	0	1	19	0	19	15	0	15	0	0	0	1	0	1	0	0	0
MA	12	0	12	203	6	209	1.456	25	1.481	0	0	0	93	4	97	30	2	32
MG	0	0	0	0	0	0	0	0	0	0	0	0	0	0	0	0	0	0
MS	5	2	7	62	1	63	124	16	140	0	0	0	27	3	30	2	0	2
MT	0	0	0	4	0	4	3	1	4	0	0	0	1	1	2	0	0	0
PA	5	0	5	31	6	37	532	14	546	0	0	0	2	2	4	13	0	13
PB	10	0	10	104	0	104	309	12	321	3	0	3	8	3	11	10	0	10
PE	12	0	12	69	9	78	611	14	625	0	0	0	5	0	5	3	0	3
PI	2	0	2	2	0	2	11	2	13	0	2	2	0	2	2	1	2	3
PR	5	0	5	297	6	303	374	33	407	0	0	0	6	5	11	12	0	12
RJ	0	0	0	0	0	0	0	0	0	0	2	2	0	9	9	1	5	6
RN	6	1	7	11	1	12	0	0	0	0	0	0	0	0	0	0	0	0
RO	9	0	9	71	1	72	58	3	61	0	0	0	3	0	3	0	0	0
RR	0	0	0	0	0	0	1	1	2	0	0	0	1	1	2	3	0	3
RS	20	0	20	253	3	256	1.827	90	1.917	0	0	0	90	16	106	28	0	28
SC	33	0	33	377	7	384	1.117	59	1.176	17	0	17	111	3	114	50	6	56
SE	4	0	4	1	0	1	0	0	0	0	0	0	0	0	0	0	0	0
SP	137	33	170	437	5	442	302	4	306	0	0	0	110	53	163	22	39	61
TO	59	0	59	33	0	33	14	0	14	0	0	0	1	0	1	0	0	0
SPF	0	0	0	0	0	0	11	0	11	0	0	0	5	0	5	0	0	0
Total	353	36	389	2.714	53	2.767	10.674	418	11.092	20	4	24	619	130	749	270	56	326

\*Apenas Celas físicas.

\*SPF = Sistema Penitenciário Federal.



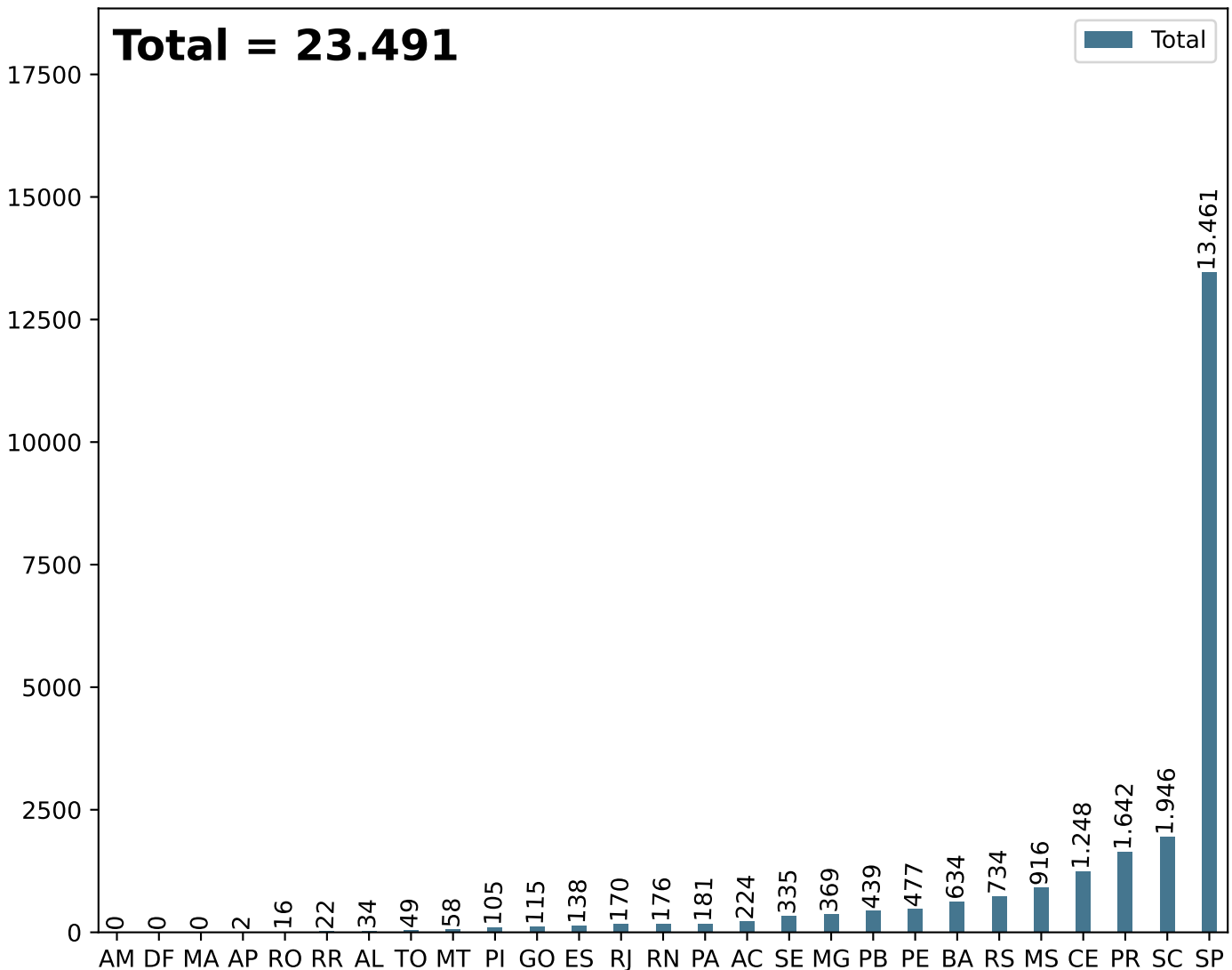
# Secretaria Nacional de Políticas Penais Diretoria de Inteligência Penitenciária

## Dados Estatísticos do Sistema Penitenciário

14º ciclo SISDEPEN - Período de referência: Janeiro a Junho de 2023

Total de presos cujas famílias recebem auxílio-reclusão em 30/06/2023

### Total



\*Apenas Celas físicas

\*Adicionalmente, no Sistema Penitenciário Federal, são estes os quantitativos:

**DF: 5, MS: 5, RO: 5, RN: 5, PR: 5. Total = 25**

UF	Total	UF	Total	UF	Total
AC	224	MA	0	RJ	170
AL	34	MG	369	RN	176
AM	0	MS	916	RO	16
AP	2	MT	58	RR	22
BA	634	PA	181	RS	734
CE	1.248	PB	439	SC	1.946
DF	0	PE	477	SE	335
ES	138	PI	105	SP	13.461
GO	115	PR	1.642	TO	49

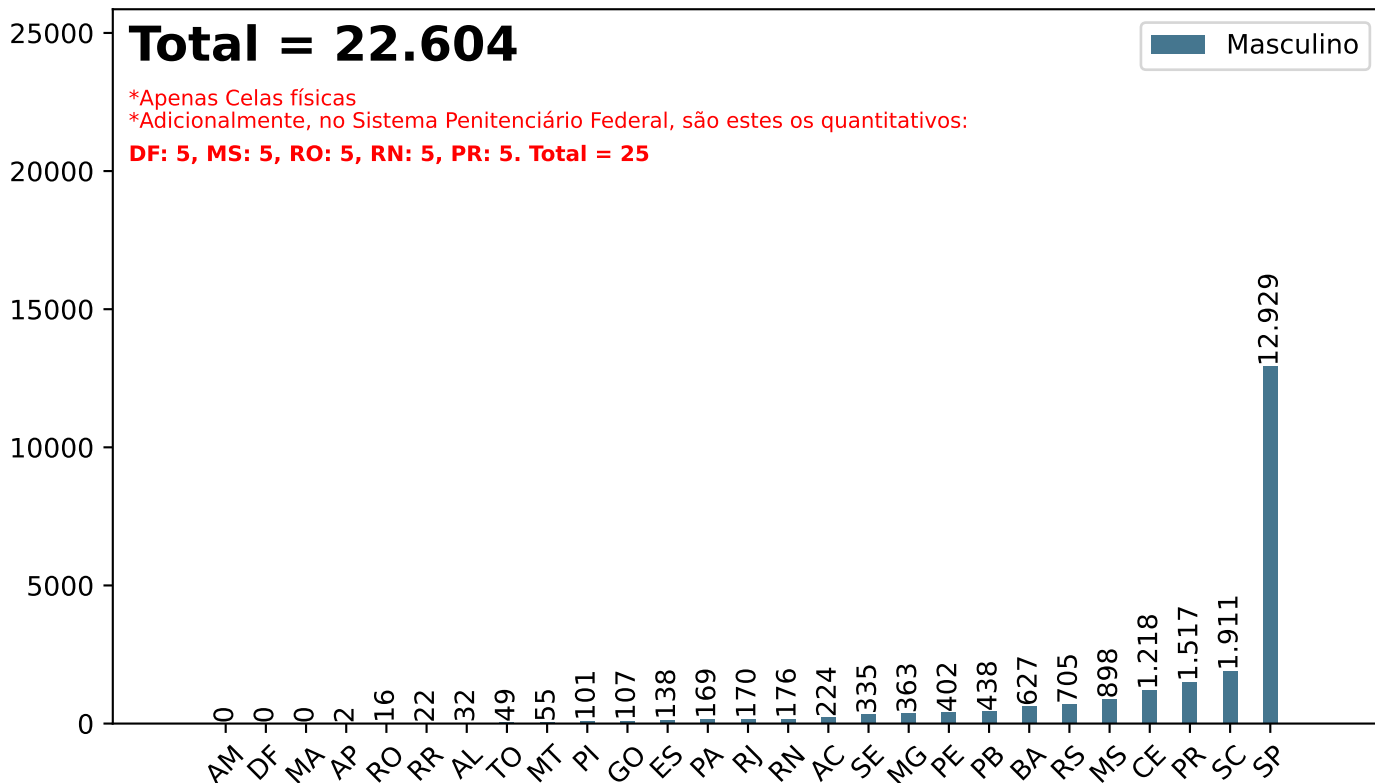
# Secretaria Nacional de Políticas Penais Diretoria de Inteligência Penitenciária

## Dados Estatísticos do Sistema Penitenciário

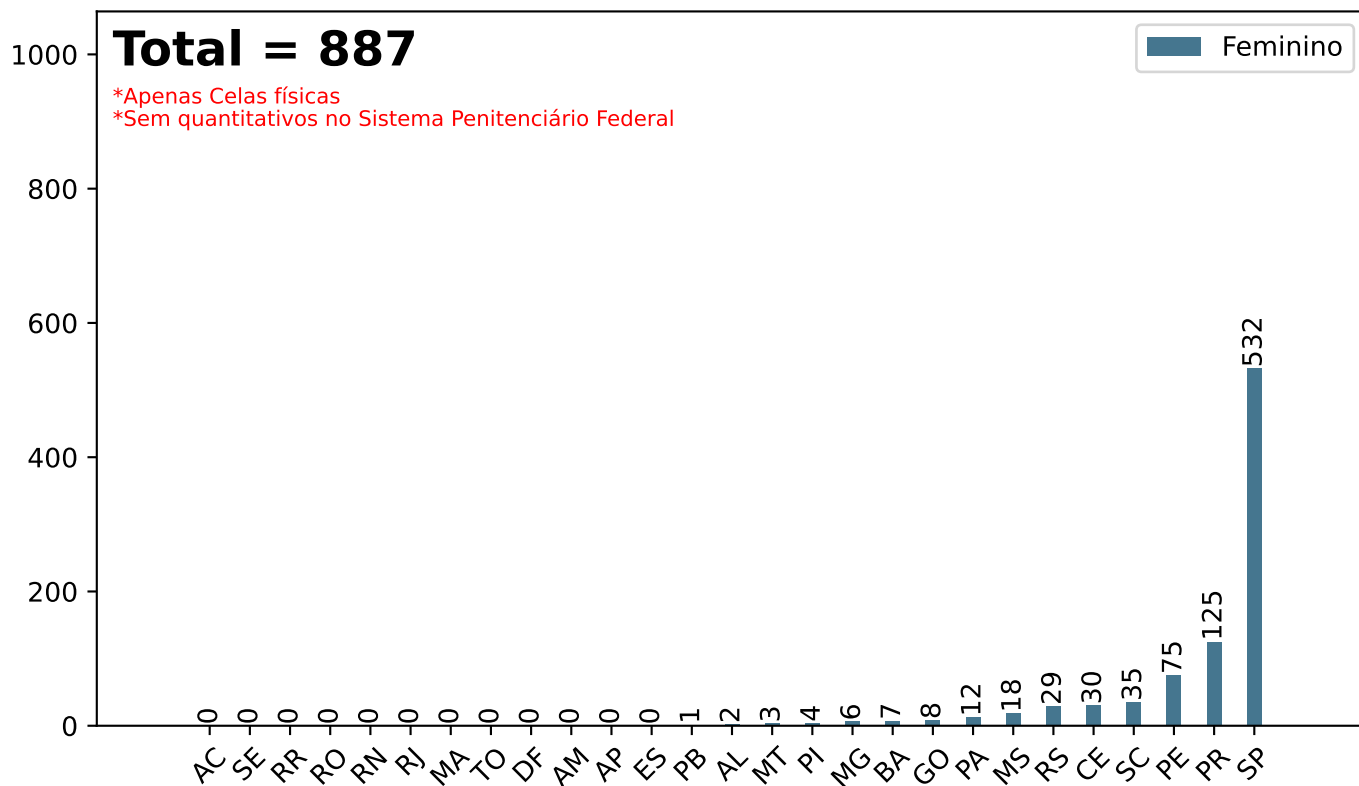
14º ciclo SISDEPEN - Período de referência: Janeiro a Junho de 2023

Total de presos cujas famílias recebem auxílio-reclusão em 30/06/2023

### Auxílio Reclusão - Masculino



### Auxílio Reclusão - Feminino



# Secretaria Nacional de Políticas Penais Diretoria de Inteligência Penitenciária

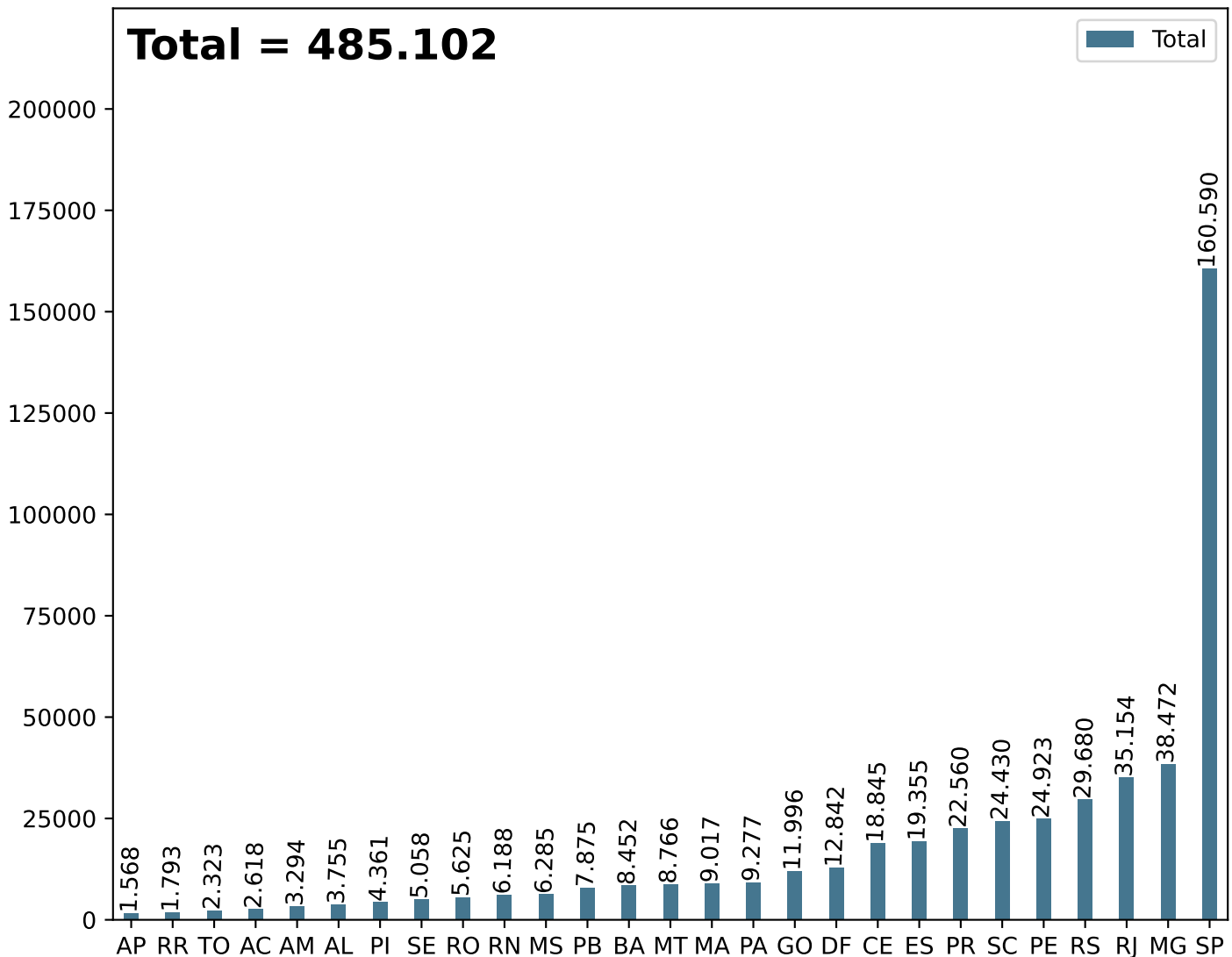
## Dados Estatísticos do Sistema Penitenciário

14º ciclo SISDEPEN - Período de referência: Janeiro a Junho de 2023

Total de presos com visitantes cadastrados em 30/06/2023

### Total

**Total = 485.102**



\*Apenas Celas físicas

\*Adicionalmente, no Sistema Penitenciário Federal, são estes os quantitativos:

**DF: 46, MS: 103, RO: 124, RN: 55, PR: 112. Total = 440**

UF	Total	UF	Total	UF	Total
AC	2.618	MA	9.017	RJ	35.154
AL	3.755	MG	38.472	RN	6.188
AM	3.294	MS	6.285	RO	5.625
AP	1.568	MT	8.766	RR	1.793
BA	8.452	PA	9.277	RS	29.680
CE	18.845	PB	7.875	SC	24.430
DF	12.842	PE	24.923	SE	5.058
ES	19.355	PI	4.361	SP	160.590
GO	11.996	PR	22.560	TO	2.323

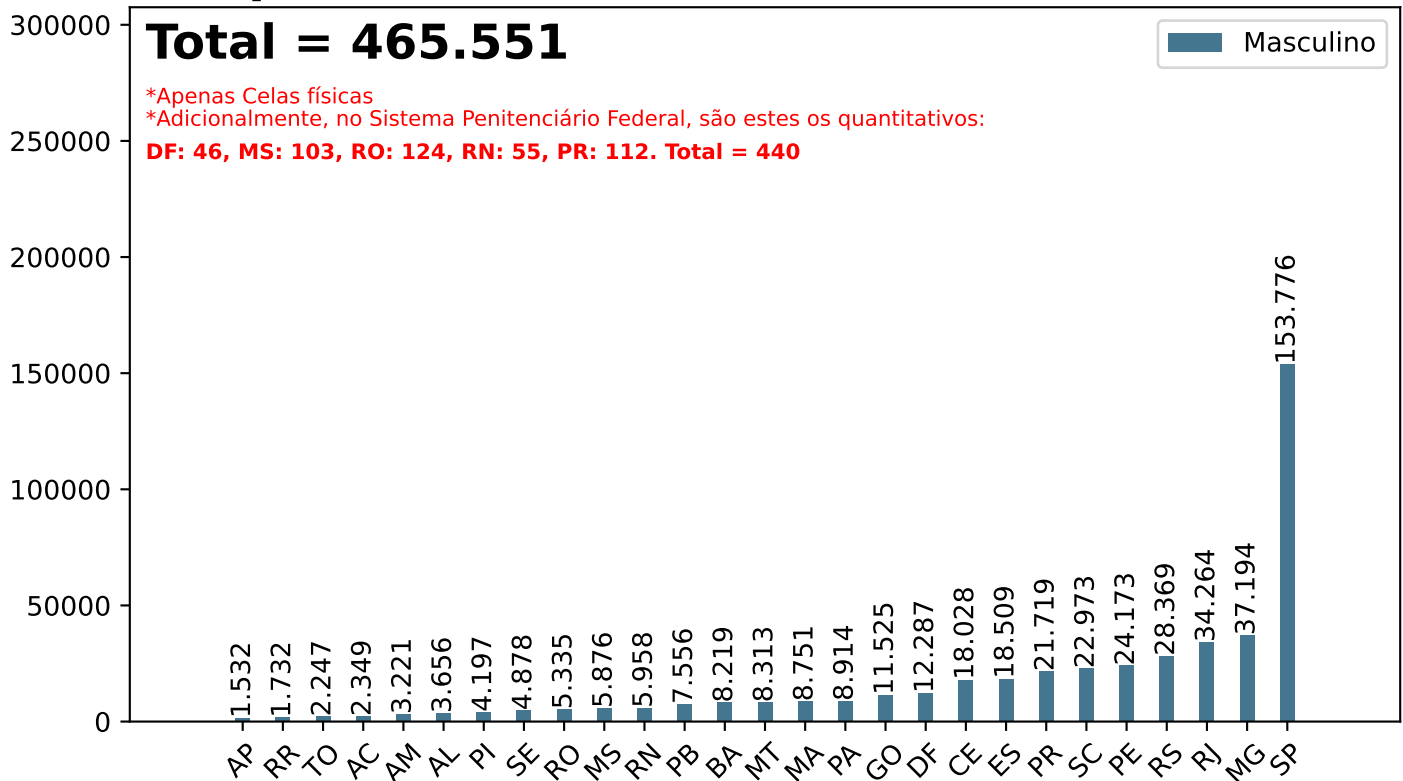
# Secretaria Nacional de Políticas Penais Diretoria de Inteligência Penitenciária

## Dados Estatísticos do Sistema Penitenciário

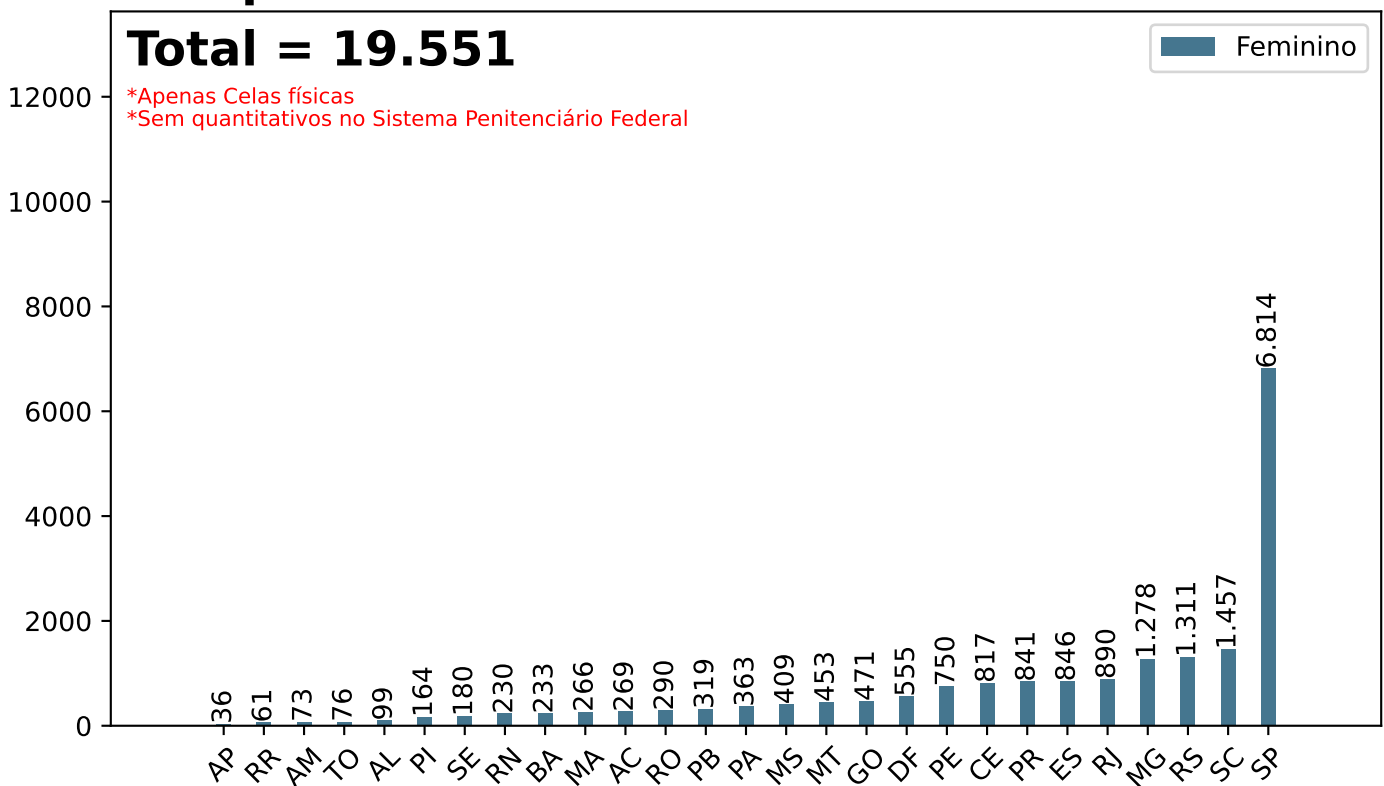
14º ciclo SISDEPEN - Período de referência: Janeiro a Junho de 2023

### Total de presos com visitantes cadastrados em 30/06/2023

### Total de presos com visitantes cadastrados - Masculino



### Total de presos com visitantes cadastrados - Feminino



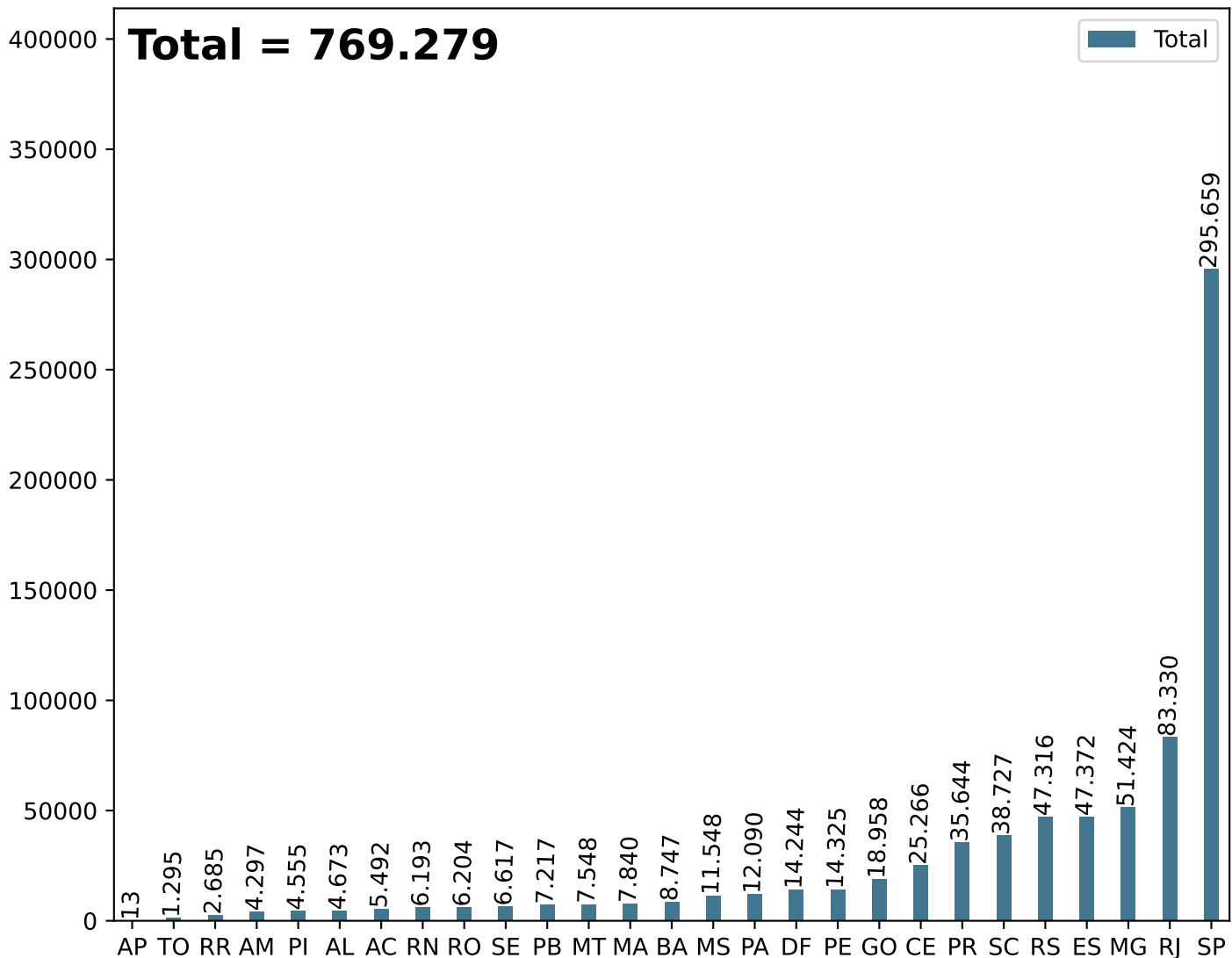
# Secretaria Nacional de Políticas Penais Diretoria de Inteligência Penitenciária

## Dados Estatísticos do Sistema Penitenciário

14º ciclo SISDEPEN - Período de referência: Janeiro a Junho de 2023

Total de Presos que receberam visitas entre Janeiro e Junho de 2023

### Total



\*Apenas Celas físicas

\*Adicionalmente, no Sistema Penitenciário Federal, são estes os quantitativos:

**DF: 46, MS: 84, RO: 113, RN: 0, PR: 60. Total = 303**

UF	Total	UF	Total	UF	Total
AC	5.492	MA	7.840	RJ	83.330
AL	4.673	MG	51.424	RN	6.193
AM	4.297	MS	11.548	RO	6.204
AP	13	MT	7.548	RR	2.685
BA	8.747	PA	12.090	RS	47.316
CE	25.266	PB	7.217	SC	38.727
DF	14.244	PE	14.325	SE	6.617
ES	47.372	PI	4.555	SP	295.659
GO	18.958	PR	35.644	TO	1.295

# Secretaria Nacional de Políticas Penais Diretoria de Inteligência Penitenciária

## Dados Estatísticos do Sistema Penitenciário

14º ciclo SISDEPEN - Período de referência: Janeiro a Junho de 2023

### Total de Presos que receberam visitas entre Janeiro e Junho de 2023

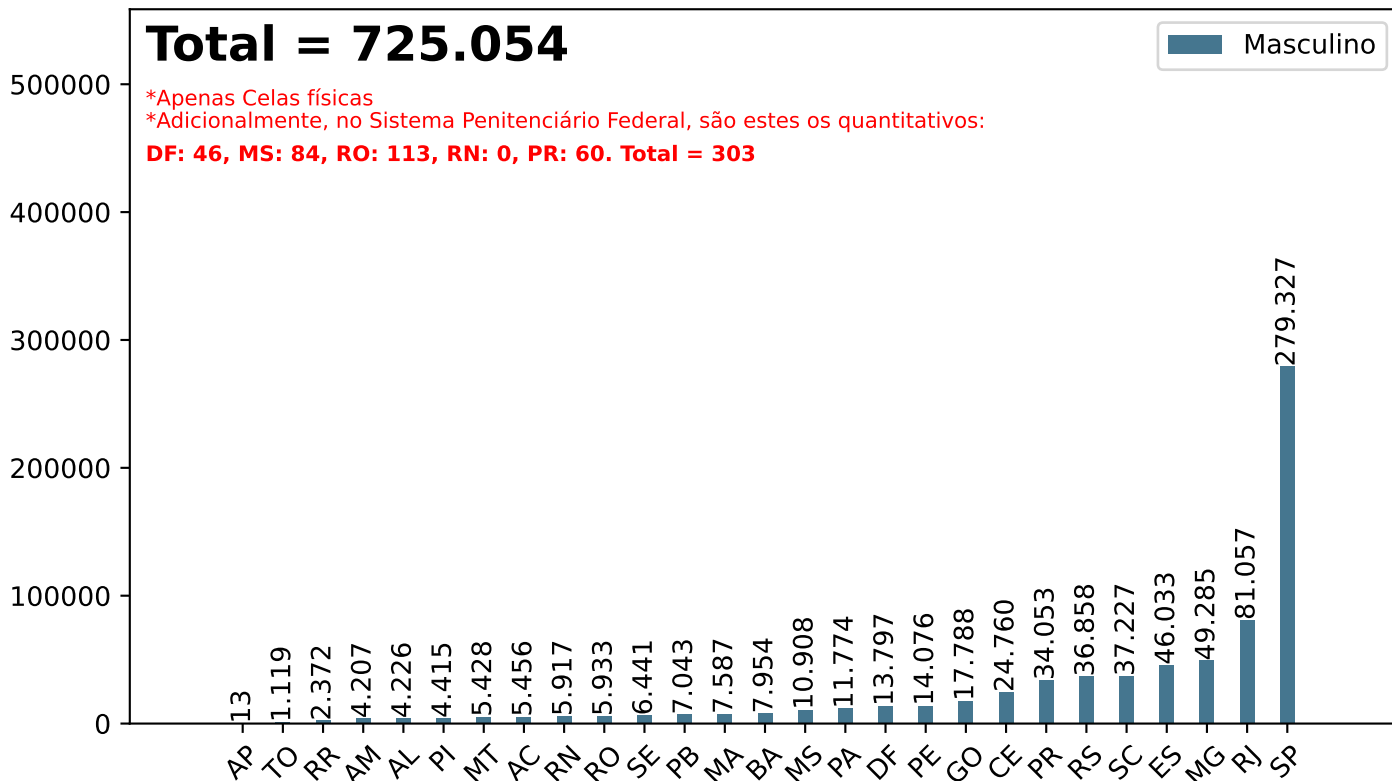
#### Recebeu Visitas - Masculino

**Total = 725.054**

\*Apenas Celas físicas

\*Adicionalmente, no Sistema Penitenciário Federal, são estes os quantitativos:

**DF: 46, MS: 84, RO: 113, RN: 0, PR: 60. Total = 303**

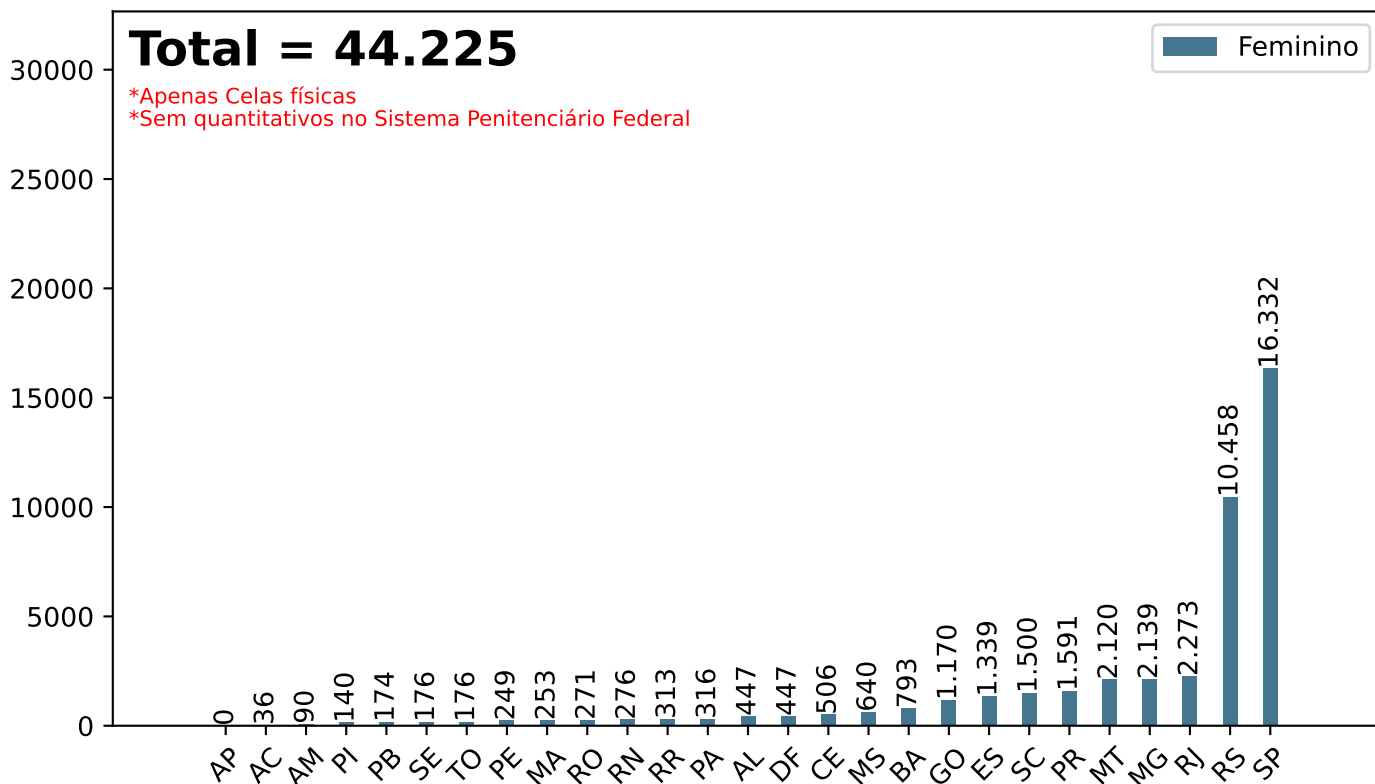


#### Recebeu Visitas - Feminino

**Total = 44.225**

\*Apenas Celas físicas

\*Sem quantitativos no Sistema Penitenciário Federal



# Secretaria Nacional de Políticas Penais Diretoria de Inteligência Penitenciária

14º ciclo SISDEPEN - Período de referência: Janeiro a Junho de 2023

## Quantidade de módulos de saúde dos estabelecimentos em 30/06/2023

UF	Consultório médico	Consultório odontológico	Sala de coleta de material para laboratório	Sala de curativos, suturas, vacinas e posto de enfermagem	Cela de observação	Cela de enfermaria com solário	Sanitário para pacientes
AC	6	5	5	6	10	10	6
AL	10	8	6	8	12	2	12
AM	13	9	4	10	14	22	20
AP	5	3	2	3	3	7	8
BA	29	26	12	26	14	1	37
CE	25	21	15	21	26	13	38
DF	14	11	7	7	8	1	8
ES	42	26	13	21	18	3	31
GO	63	35	17	37	7	12	16
MA	51	23	0	0	0	33	14
MG	184	117	60	195	138	54	134
MS	28	28	17	21	9	6	14
MT	19	19	11	18	10	9	16
PA	36	28	12	45	30	9	17
PB	27	15	7	17	12	1	17
PE	32	25	12	17	26	8	31
PI	16	14	3	14	3	0	2
PR	68	44	37	49	32	5	204
RJ	67	44	27	41	15	1	85
RN	13	11	2	9	2	0	4
RO	27	20	13	22	7	2	4
RR	4	4	2	4	6	3	4
RS	59	42	33	48	38	7	84
SC	47	44	30	43	30	15	69
SE	11	9	3	8	8	11	18
SP	193	179	121	163	494	346	760
TO	14	8	2	6	3	0	7
SPF	5	4	2	4	7	8	15
<b>Total</b>	<b>1.108</b>	<b>822</b>	<b>475</b>	<b>863</b>	<b>982</b>	<b>589</b>	<b>1.675</b>

\*Apenas Celas físicas.

\*SPF = Sistema Penitenciário Federal.

# Secretaria Nacional de Políticas Penais Diretoria de Inteligência Penitenciária

14º ciclo SISDEPEN - Período de referência: Janeiro a Junho de 2023

## Quantidade de módulos de saúde dos estabelecimentos em 30/06/2023

UF	Sanitários para equipe de saúde	Farmácia ou sala de estoque/ dispensação de medicamentos	Central de material esterilizado/ expurgo	Sala de lavagem e descontaminação	Sala de esterilização	Vestiário	Depósito de material de limpeza - DML
AC	8	6	4	4	4	3	5
AL	14	7	4	2	3	1	6
AM	15	9	6	5	8	5	7
AP	4	3	1	1	0	0	3
BA	40	25	14	10	12	14	20
CE	41	23	17	16	18	17	19
DF	35	8	7	5	7	5	6
ES	52	32	21	20	21	12	18
GO	42	40	13	7	10	8	24
MA	18	18	4	2	3	5	14
MG	207	174	44	36	31	48	103
MS	29	19	8	7	9	0	11
MT	24	17	8	7	8	8	11
PA	32	27	9	7	7	10	27
PB	22	26	3	3	2	7	17
PE	34	23	10	9	10	6	12
PI	14	15	0	14	13	2	6
PR	74	60	26	23	22	19	35
RJ	53	43	9	5	5	16	21
RN	17	10	2	1	2	1	3
RO	30	16	9	8	7	4	10
RR	7	4	3	2	2	3	4
RS	64	50	26	18	21	11	27
SC	53	48	26	21	27	9	30
SE	18	10	7	5	6	8	6
SP	308	174	94	75	82	54	110
TO	14	11	3	3	2	1	9
SPF	10	5	5	5	5	5	4
<b>Total</b>	<b>1.279</b>	<b>903</b>	<b>383</b>	<b>321</b>	<b>347</b>	<b>282</b>	<b>568</b>

\*Apenas Celas físicas.

\*SPF = Sistema Penitenciário Federal.



# Secretaria Nacional de Políticas Penais Diretoria de Inteligência Penitenciária

14º ciclo SISDEPEN - Período de referência: Janeiro a Junho de 2023

## Quantidade de módulos de saúde dos estabelecimentos em 30/06/2023

UF	Sala de atendimento clínico multiprofissional	Sala de procedimentos	Sala de raio x	Laboratório de diagnóstico	Cela de espera	Solário para pacientes	Outro(s). Qual(is)?	Nenhum
AC	7	4	1	3	9	4	1	3
AL	11	9	0	0	9	5	0	0
AM	0	8	0	0	9	11	0	6
AP	1	1	0	0	0	1	0	3
BA	28	18	2	0	10	3	4	0
CE	23	19	1	2	22	9	0	7
DF	19	7	1	1	8	6	13	0
ES	52	22	2	1	24	1	3	1
GO	35	19	4	0	8	2	0	13
MA	9	5	1	0	4	1	0	1
MG	130	57	0	0	58	23	0	16
MS	21	14	0	0	9	4	0	4
MT	18	10	1	1	15	11	1	15
PA	32	18	2	2	14	8	0	0
PB	33	10	0	0	10	5	0	28
PE	30	21	0	1	10	7	0	42
PI	16	7	0	0	7	3	0	1
PR	42	32	1	1	35	9	0	38
RJ	39	23	3	3	24	8	0	2
RN	11	4	0	0	8	0	0	1
RO	19	13	0	1	8	3	0	4
RR	1	0	0	0	5	0	0	0
RS	43	31	7	2	21	11	1	40
SC	45	40	4	1	28	13	1	0
SE	10	4	1	1	9	12	0	0
SP	206	137	3	2	115	123	4	3
TO	14	6	0	0	4	0	0	4
SPF	5	5	0	1	9	3	0	0
Total	900	544	34	23	492	286	28	232

\*Apenas Celas físicas.

\*SPF = Sistema Penitenciário Federal.

# Secretaria Nacional de Políticas Penais Diretoria de Inteligência Penitenciária

14º ciclo SISDEPEN - Período de referência: Janeiro a Junho de 2023

## Procedimentos de saúde realizados entre Janeiro e Junho de 2023

UF	Consultas externas		Consultas internas		Consultas Psicológicas		Consultas Odontológicas		Exames e Testagem		Intervenções Cirúrgicas		Vacinas		Outros (Sutura, Curativo etc)	
	Masculino	Feminino	Masculino	Feminino	Masculino	Feminino	Masculino	Feminino	Masculino	Feminino	Masculino	Feminino	Masculino	Feminino	Masculino	Feminino
AC	667	32	3.704	55	278	26	1.224	88	523	80	17	1	2.359	56	12.133	1.190
AL	105	9	12.635	519	8.149	310	6.656	446	10.738	757	16	0	7.070	572	658.622	66.768
AM	1.341	53	21.393	2.710	26.388	1.061	14.620	1.094	8.617	188	0	0	6.412	10	34.064	107
AP	241	66	2.008	374	590	404	955	200	1.138	205	5	0	26	56	21.150	715
BA	1.298	113	19.340	1.821	18.692	1.660	17.492	776	10.638	911	41	4	25.974	395	19.312	701
CE	3.313	237	49.670	2.326	26.731	2.141	30.969	1.652	21.669	21.430	24	6	38.247	1.512	2.766.974	55.095
DF	1.896	137	9.728	675	3.518	1.681	5.046	523	19.405	95	16	0	38.861	492	15.061	3
ES	3.863	287	62.901	4.617	26.950	2.307	37.422	2.651	26.563	1.553	116	39	27.277	1.452	13.672	2.212
GO	4.346	661	27.679	2.377	5.628	2.022	10.213	804	7.303	1.906	88	196	19.123	993	4.093	126
MA	3.063	107	29.872	1.904	39.041	1.110	10.969	846	30.872	6.452	70	1	18.980	515	102.923	9.313
MG	7.338	1.111	57.896	3.281	41.879	3.248	31.352	1.414	3.678	1.012	47	15	14.786	823	1.852.231	65.475
MS	2.548	724	26.031	3.732	8.909	1.967	16.760	2.303	14.223	2.114	250	18	15.599	2.345	66.046	1.929
MT	2.136	456	12.162	978	5.659	648	4.579	641	6.437	386	69	6	12.195	1.076	20.608	294
PA	2.223	194	10.583	481	12.413	1.470	8.376	748	14.818	493	89	2	17.032	1.152	16.319	1.353
PB	3.006	124	12.278	754	3.400	539	3.371	362	3.063	516	126	12	13.361	675	1.012	89
PE	5.247	416	22.892	2.863	31.060	3.420	12.325	1.763	31.449	2.684	78	7	40.147	2.810	41.522	12.364
PI	1.086	44	9.781	982	4.672	1.160	4.233	660	4.747	1.178	17	1	6.989	187	2.962	56
PR	6.683	683	23.255	5.068	6.425	1.087	8.858	867	20.877	3.139	149	10	45.170	2.907	18.227	400
RJ	2.297	61	52.336	3.457	21.403	1.942	23.758	2.709	93.594	6.154	316	115	68.657	2.389	15.526	445
RN	670	107	8.110	973	3.005	104	3.241	404	23.066	371	56	5	15.680	384	1.235	170
RO	1.757	439	11.557	2.495	1.154	808	2.847	209	5.670	864	38	5	7.144	411	4.133	1.370
RR	694	152	3.592	636	1.024	282	846	55	1.516	83	2	0	12.785	0	144	0
RS	6.131	1.127	29.553	3.656	36.050	7.128	14.382	1.475	17.590	1.535	77	9	31.682	2.203	29.770	8.302
SC	2.894	274	110.237	10.496	14.547	2.825	16.785	1.560	18.484	1.521	243	9	35.225	1.893	13.599	274
SE	419	67	8.077	236	7.033	309	5.174	135	4.212	132	292	1	4.672	203	1.979	0
SP	33.287	4.088	146.685	15.123	37.543	4.046	67.029	5.576	128.544	15.621	574	53	306.654	15.876	329.273	32.209
TO	1.183	113	6.357	238	1.192	36	2.455	142	2.159	275	30	1	4.166	196	397	9
SPF	53	8	1.500	0	895	0	1.088	0	423	0	124	0	895	0	7.906	0
Total	99.785	11.890	791.812	72.827	394.228	43.741	363.025	30.103	532.016	71.655	2.970	516	837.168	41.583	6.070.893	260.969

\*Apenas Celas físicas.

\*SPF = Sistema Penitenciário Federal.

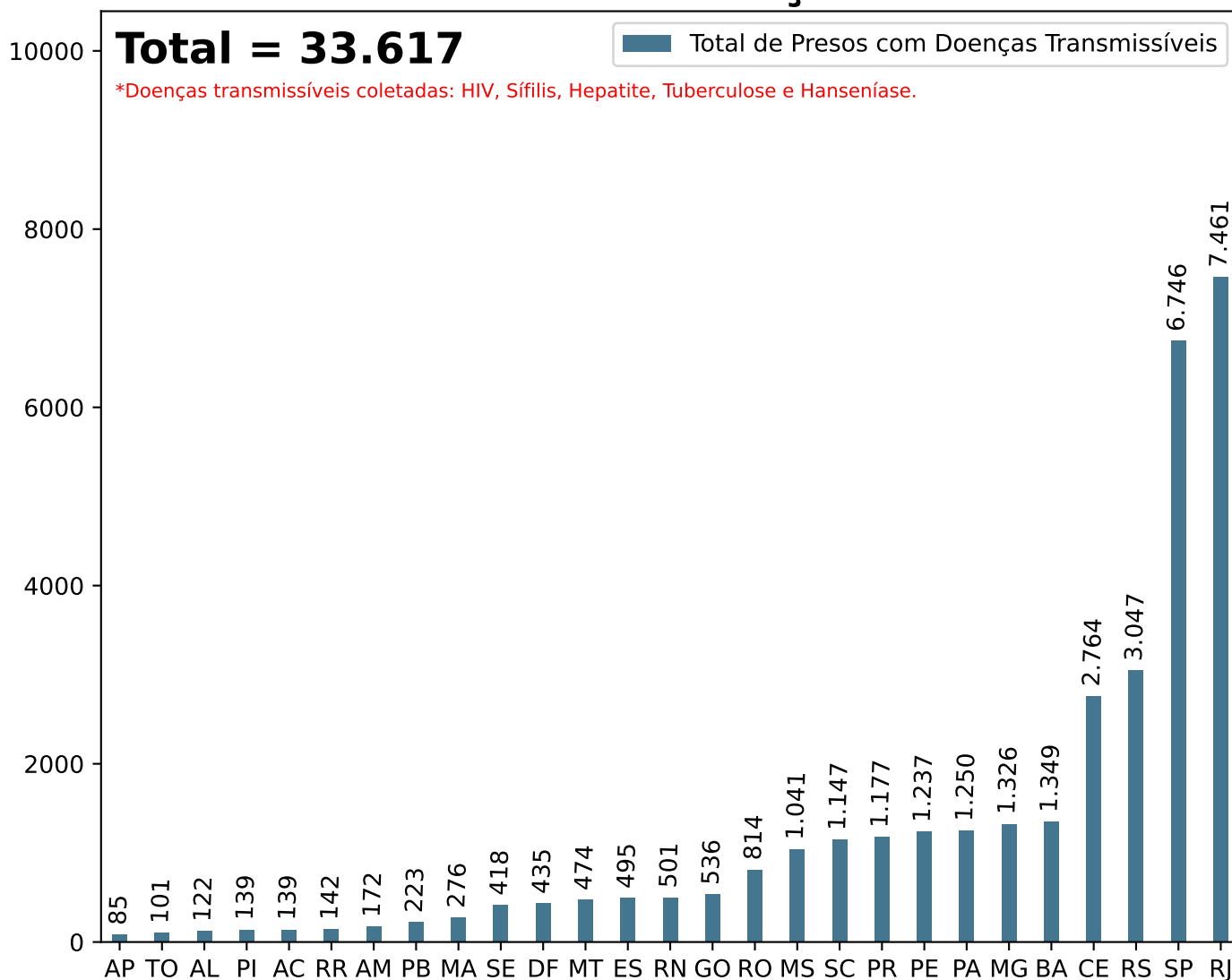
# Secretaria Nacional de Políticas Penais Diretoria de Inteligência Penitenciária

## Dados Estatísticos do Sistema Penitenciário

14º ciclo SISDEPEN - Período de referência: Janeiro a Junho de 2023

### Total de Presos com Doenças Transmissíveis em 30/06/2023

## Total de Presos com Doenças Transmissíveis



\*Apenas Celas físicas

\*Adicionalmente, no Sistema Penitenciário Federal, são estes os quantitativos:

**DF: 2, MS: 0, RO: 2, RN: 2, PR: 0. Total = 6**

UF	Doenças Transmissíveis	UF	Doenças Transmissíveis	UF	Doenças Transmissíveis
AC	139	MA	276	RJ	7.461
AL	122	MG	1.326	RN	501
AM	172	MS	1.041	RO	814
AP	85	MT	474	RR	142
BA	1.349	PA	1.250	RS	3.047
CE	2.764	PB	223	SC	1.147
DF	435	PE	1.237	SE	418
ES	495	PI	139	SP	6.746
GO	536	PR	1.177	TO	101

# Secretaria Nacional de Políticas Penais

## Diretoria de Inteligência Penitenciária

### Dados Estatísticos do Sistema Penitenciário

14º ciclo SISDEPEN - Período de referência: Janeiro a Junho de 2023

#### Presos com doenças transmissíveis em 30/06/2023

\*Apenas Celas físicas

##### Total - HIV = 11.199

UF	HIV	UF	HIV	UF	HIV
SP	2.695	MS	344	SE	81
RJ	1.682	PA	268	AM	70
RS	1.432	ES	172	PB	53
CE	1.053	MT	141	AL	48
MG	616	DF	138	RR	34
SC	538	GO	136	TO	31
BA	501	RO	134	PI	29
PR	416	RN	108	AP	13
PE	367	MA	92	AC	7

\*No Sistema Penitenciário Federal o quantitativo é: 1

##### Total - Sífilis = 10.571

UF	Sífilis	UF	Sífilis	UF	Sífilis
RJ	3.336	MG	343	PB	67
SP	1.681	GO	271	AP	63
CE	635	RN	210	AM	58
PR	491	MS	203	AC	54
RS	488	PE	194	TO	42
RO	480	DF	193	AL	37
PA	466	SE	178	MA	36
BA	454	MT	106	ES	24
SC	375	PI	70	RR	16

\*No Sistema Penitenciário Federal o quantitativo é: 1

##### Total - Hepatite = 2.177

UF	Hepatite	UF	Hepatite	UF	Hepatite
SP	582	PE	57	AL	9
RS	279	MS	51	AC	9
BA	267	CE	45	MA	7
RJ	243	GO	33	PB	6
MG	138	DF	29	SE	6
SC	132	PA	26	PI	4
ES	68	MT	23	RR	3
RO	66	RN	18	AP	1
PR	63	AM	11	TO	1

\*No Sistema Penitenciário Federal o quantitativo é: 3

##### Total - Tuberculose = 9.121

UF	Tuberculose	UF	Tuberculose	UF	Tuberculose
RJ	2.136	PR	200	GO	74
SP	1.756	RN	165	AC	68
CE	1.004	SE	153	DF	64
RS	845	RO	129	MT	57
PE	569	BA	121	AM	29
MS	438	MA	121	PI	23
PA	411	SC	96	AL	22
MG	229	PB	94	TO	9
ES	212	RR	88	AP	8

\*No Sistema Penitenciário Federal o quantitativo é: 1

##### Total - Hanseníase = 549

UF	Hanseníase	UF	Hanseníase	UF	Hanseníase
MT	147	TO	18	AM	4
PA	79	PI	13	RS	3
RJ	64	DF	11	PB	3
PE	50	PR	7	RR	1
SP	32	SC	6	AC	1
CE	27	AL	6	AP	0
GO	22	BA	6	SE	0
MA	20	RO	5	MG	0
ES	19	MS	5	RN	0

\*Sem quantitativos no Sistema Penitenciário Federal

# Secretaria Nacional de Políticas Penais Diretoria de Inteligência Penitenciária

14º ciclo SISDEPEN - Período de referência: Janeiro a Junho de 2023

## Presos com Agravos Transmissíveis em 30/06/2023

UF	HIV			Sífilis			Hepatite			Tuberculose			Hanseníase		
	Masculino	Feminino	Total	Masculino	Feminino	Total	Masculino	Feminino	Total	Masculino	Feminino	Total	Masculino	Feminino	Total
AC	7	0	7	45	9	54	9	0	9	68	0	68	1	0	1
AL	42	6	48	23	14	37	9	0	9	22	0	22	6	0	6
AM	63	7	70	58	0	58	11	0	11	29	0	29	4	0	4
AP	13	0	13	55	8	63	1	0	1	8	0	8	0	0	0
BA	498	3	501	446	8	454	267	0	267	121	0	121	6	0	6
CE	1.038	15	1.053	601	34	635	39	6	45	1.002	2	1.004	27	0	27
DF	125	13	138	168	25	193	29	0	29	64	0	64	11	0	11
ES	160	12	172	24	0	24	64	4	68	211	1	212	15	4	19
GO	130	6	136	238	33	271	22	11	33	72	2	74	21	1	22
MA	88	4	92	32	4	36	7	0	7	120	1	121	20	0	20
MG	561	55	616	270	73	343	127	11	138	224	5	229	0	0	0
MS	270	74	344	167	36	203	42	9	51	433	5	438	5	0	5
MT	126	15	141	89	17	106	21	2	23	57	0	57	39	108	147
PA	244	24	268	405	61	466	25	1	26	410	1	411	78	1	79
PB	48	5	53	62	5	67	5	1	6	92	2	94	2	1	3
PE	339	28	367	171	23	194	56	1	57	566	3	569	46	4	50
PI	28	1	29	52	18	70	4	0	4	22	1	23	13	0	13
PR	373	43	416	290	201	491	58	5	63	200	0	200	7	0	7
RJ	1.600	82	1.682	3.133	203	3.336	221	22	243	2.121	15	2.136	63	1	64
RN	100	8	108	180	30	210	18	0	18	163	2	165	0	0	0
RO	92	42	134	428	52	480	25	41	66	91	38	129	4	1	5
RR	28	6	34	11	5	16	3	0	3	84	4	88	1	0	1
RS	1.305	127	1.432	380	108	488	261	18	279	834	11	845	3	0	3
SC	477	61	538	276	99	375	129	3	132	93	3	96	6	0	6
SE	74	7	81	140	38	178	6	0	6	153	0	153	0	0	0
SP	2.458	237	2.695	1.440	241	1.681	550	32	582	1.743	13	1.756	32	0	32
TO	30	1	31	41	1	42	0	1	1	9	0	9	17	1	18
SPF	1	0	1	1	0	1	3	0	3	1	0	1	0	0	0
Total	10.318	882	11.200	9.226	1.346	10.572	2.012	168	2.180	9.013	109	9.122	427	122	549

\*Apenas Celas físicas.

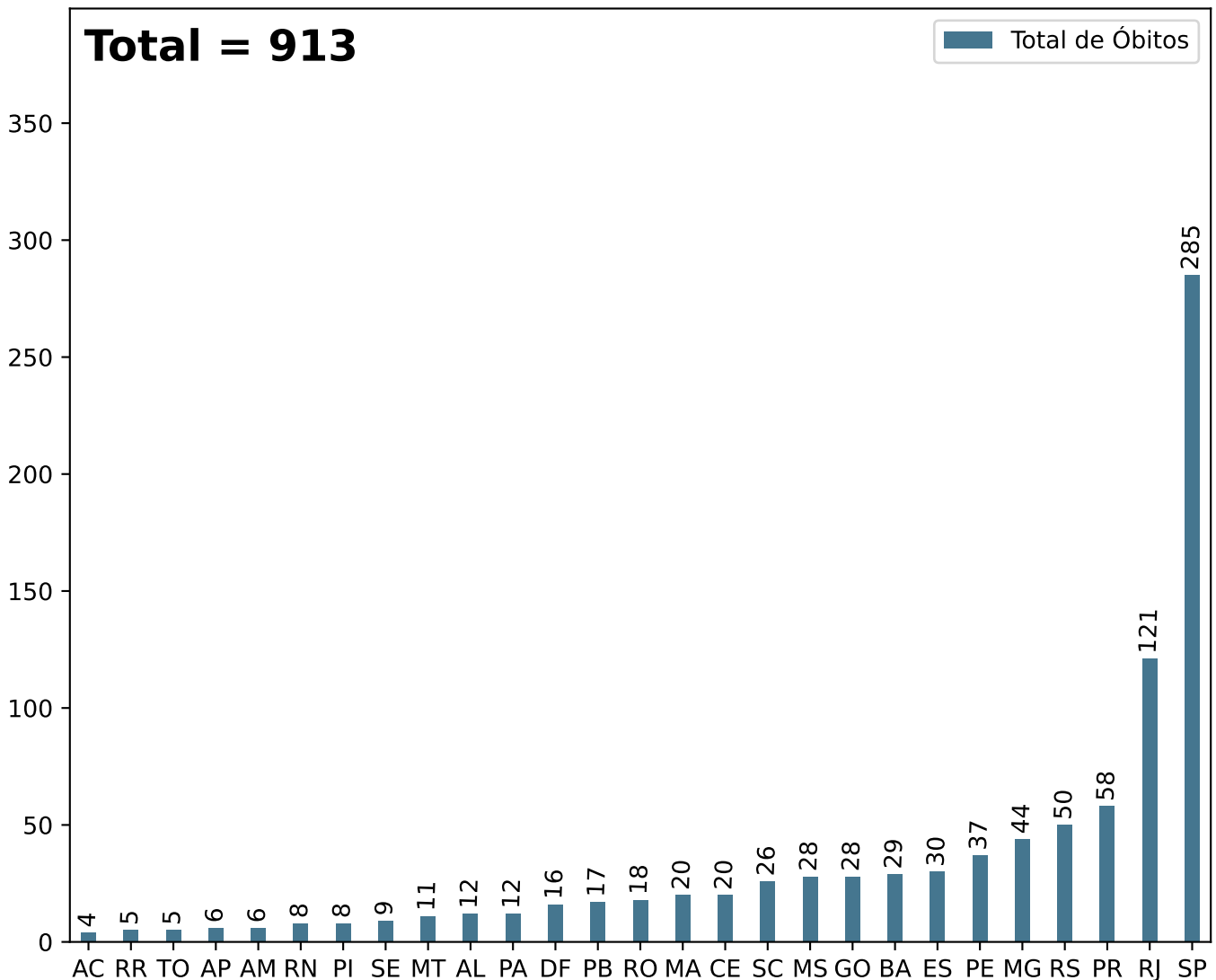
\*SPF = Sistema Penitenciário Federal.

# Secretaria Nacional de Políticas Penais Diretoria de Inteligência Penitenciária

**Dados Estatísticos do Sistema Penitenciário**  
14º ciclo SISDEPEN - Período de referência: Janeiro a Junho de 2023

**Total de óbitos entre Janeiro e Junho de 2023**

## Total de Óbitos



\*Apenas Celas físicas

\*Sem quantitativos no Sistema Penitenciário Federal

UF	Óbitos	UF	Óbitos	UF	Óbitos
AC	4	MA	20	RJ	121
AL	12	MG	44	RN	8
AM	6	MS	28	RO	18
AP	6	MT	11	RR	5
BA	29	PA	12	RS	50
CE	20	PB	17	SC	26
DF	16	PE	37	SE	9
ES	30	PI	8	SP	285
GO	28	PR	58	TO	5

# Secretaria Nacional de Políticas Penais Diretoria de Inteligência Penitenciária

## Dados Estatísticos do Sistema Penitenciário

14º ciclo SISDEPEN - Período de referência: Janeiro a Junho de 2023

### Causa dos óbitos entre Janeiro e Junho de 2023

\*Apenas Celas físicas

#### Total - Motivos de saúde = 665

UF	Motivos de saúde	UF	Motivos de saúde	UF	Motivos de saúde
SP	247	MA	16	RO	6
RJ	116	PB	14	AL	5
PR	36	CE	14	GO	5
RS	34	DF	12	SE	5
PE	27	PA	11	TO	4
MS	22	SC	8	RR	3
ES	20	PI	7	AC	2
BA	19	RN	6	AM	2
MG	18	MT	6	AP	0

\*Sem quantitativos no Sistema Penitenciário Federal

#### Total - Criminais = 67

UF	Criminais	UF	Criminais	UF	Criminais
SP	10	MS	2	SE	1
MG	9	SC	2	RN	0
PR	7	RO	2	CE	0
AP	6	MA	2	AM	0
ES	5	MT	1	TO	0
PE	5	AC	1	DF	0
BA	4	RJ	1	PB	0
GO	4	AL	1	PI	0
RS	3	RR	1	PA	0

\*Sem quantitativos no Sistema Penitenciário Federal

#### Total - Suicídios = 89

UF	Suicídios	UF	Suicídios	UF	Suicídios
MG	17	PB	2	RO	1
SP	17	MS	2	RR	1
PR	14	DF	2	SE	1
SC	10	MA	2	RS	0
BA	3	CE	1	AL	0
ES	3	GO	1	TO	0
RJ	3	PE	1	PA	0
AM	3	PI	1	AP	0
MT	3	RN	1	AC	0

\*Sem quantitativos no Sistema Penitenciário Federal

#### Total - Acidentais = 5

UF	Acidentais	UF	Acidentais	UF	Acidentais
TO	1	AP	0	PI	0
BA	1	CE	0	PR	0
ES	1	DF	0	RJ	0
PB	1	GO	0	RN	0
SP	1	AC	0	RO	0
MA	0	SE	0	RR	0
MS	0	PA	0	RS	0
AL	0	MT	0	SC	0
AM	0	PE	0	MG	0

\*Sem quantitativos no Sistema Penitenciário Federal

#### Total - Causa desconhecida = 87

UF	Causa desconhecida	UF	Causa desconhecida	UF	Causa desconhecida
GO	18	SE	2	RJ	1
RS	13	BA	2	RN	1
SP	10	DF	2	RR	0
RO	9	PA	1	MG	0
SC	6	AM	1	MA	0
AL	6	ES	1	PB	0
CE	5	AC	1	PI	0
PE	4	MT	1	AP	0
MS	2	PR	1	TO	0

\*Sem quantitativos no Sistema Penitenciário Federal

# Secretaria Nacional de Políticas Penais Diretoria de Inteligência Penitenciária

14º ciclo SISDEPEN - Período de referência: Janeiro a Junho de 2023

## Causa dos Óbitos no Sistema Prisional em Janeiro e Junho de 2023

UF	Causas Naturais/Motivo de Saúde			Criminais			Suicídios			Acidentais			Causa Desconhecida		
	Masculino	Feminino	Total	Masculino	Feminino	Total	Masculino	Feminino	Total	Masculino	Feminino	Total	Masculino	Feminino	Total
AC	2	0	2	1	0	1	0	0	0	0	0	0	1	0	1
AL	5	0	5	1	0	1	0	0	0	0	0	0	6	0	6
AM	2	0	2	0	0	0	2	1	3	0	0	0	1	0	1
AP	0	0	0	6	0	6	0	0	0	0	0	0	0	0	0
BA	19	0	19	4	0	4	3	0	3	1	0	1	2	0	2
CE	14	0	14	0	0	0	1	0	1	0	0	0	5	0	5
DF	11	1	12	0	0	0	2	0	2	0	0	0	2	0	2
ES	20	0	20	5	0	5	2	1	3	1	0	1	1	0	1
GO	5	0	5	4	0	4	1	0	1	0	0	0	17	1	18
MA	15	1	16	2	0	2	2	0	2	0	0	0	0	0	0
MG	18	0	18	9	0	9	16	1	17	0	0	0	0	0	0
MS	22	0	22	2	0	2	2	0	2	0	0	0	2	0	2
MT	6	0	6	1	0	1	3	0	3	0	0	0	1	0	1
PA	11	0	11	0	0	0	0	0	0	0	0	0	1	0	1
PB	13	1	14	0	0	0	2	0	2	1	0	1	0	0	0
PE	26	1	27	5	0	5	1	0	1	0	0	0	4	0	4
PI	7	0	7	0	0	0	1	0	1	0	0	0	0	0	0
PR	35	1	36	7	0	7	13	1	14	0	0	0	1	0	1
RJ	112	4	116	1	0	1	2	1	3	0	0	0	1	0	1
RN	6	0	6	0	0	0	1	0	1	0	0	0	1	0	1
RO	6	0	6	2	0	2	1	0	1	0	0	0	9	0	9
RR	3	0	3	1	0	1	1	0	1	0	0	0	0	0	0
RS	34	0	34	3	0	3	0	0	0	0	0	0	13	0	13
SC	8	0	8	2	0	2	9	1	10	0	0	0	5	1	6
SE	5	0	5	1	0	1	1	0	1	0	0	0	2	0	2
SP	241	6	247	9	1	10	15	2	17	1	0	1	10	0	10
TO	4	0	4	0	0	0	0	0	0	1	0	1	0	0	0
SPF	0	0	0	0	0	0	0	0	0	0	0	0	0	0	0
Total	650	15	665	66	1	67	81	8	89	5	0	5	85	2	87

\*Apenas Celas físicas.

\*SPF = Sistema Penitenciário Federal.

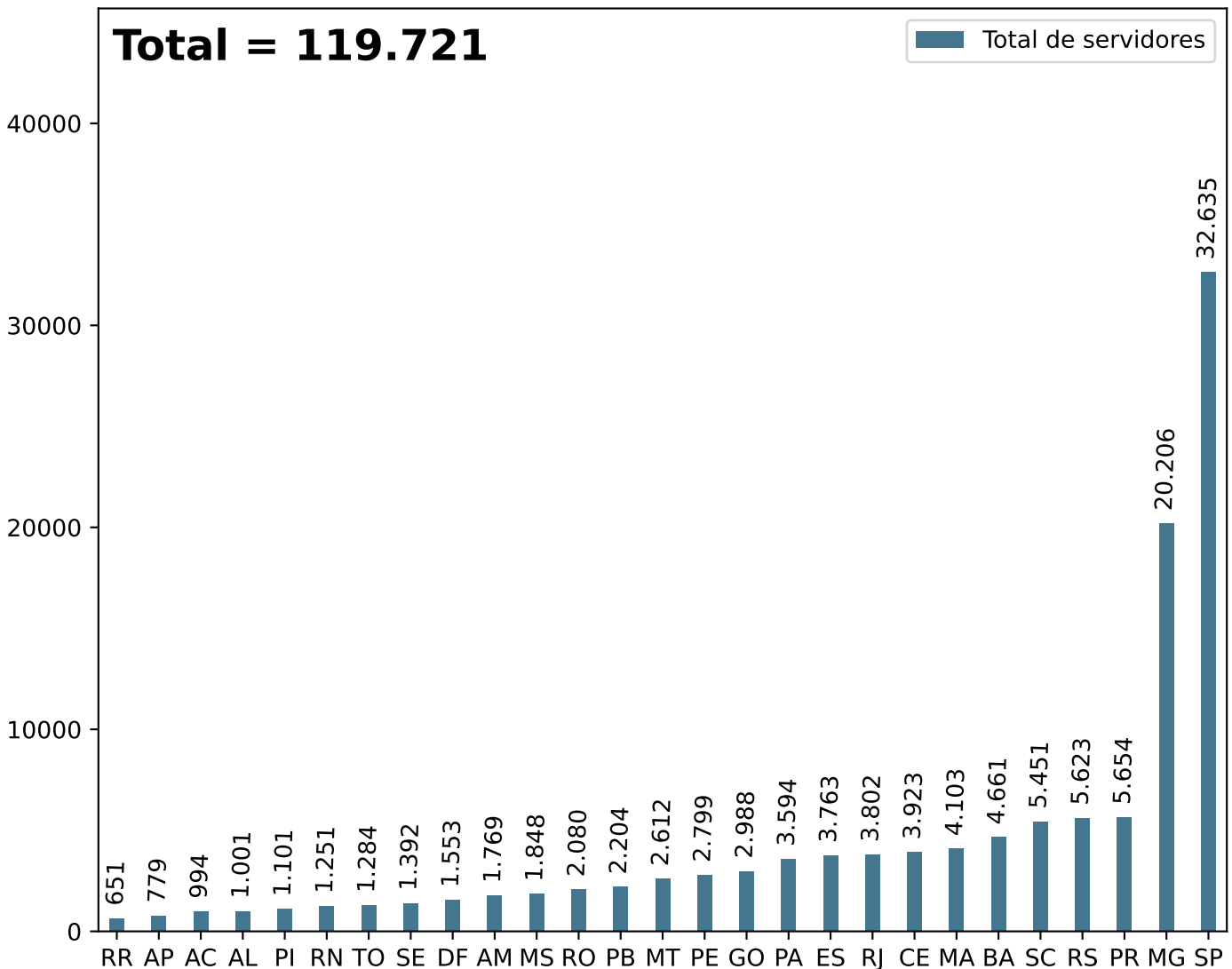


# Secretaria Nacional de Políticas Penais Diretoria de Inteligência Penitenciária

**Dados Estatísticos do Sistema Penitenciário**  
14º ciclo SISDEPEN - Período de referência: Janeiro a Junho de 2023

Quantidade de servidores no Sistema Prisional em 30/06/2023

## Total de servidores



\*Apenas Celas físicas

\*Adicionalmente, no Sistema Penitenciário Federal, são estes os quantitativos:

**SPF - Total = 1.515**

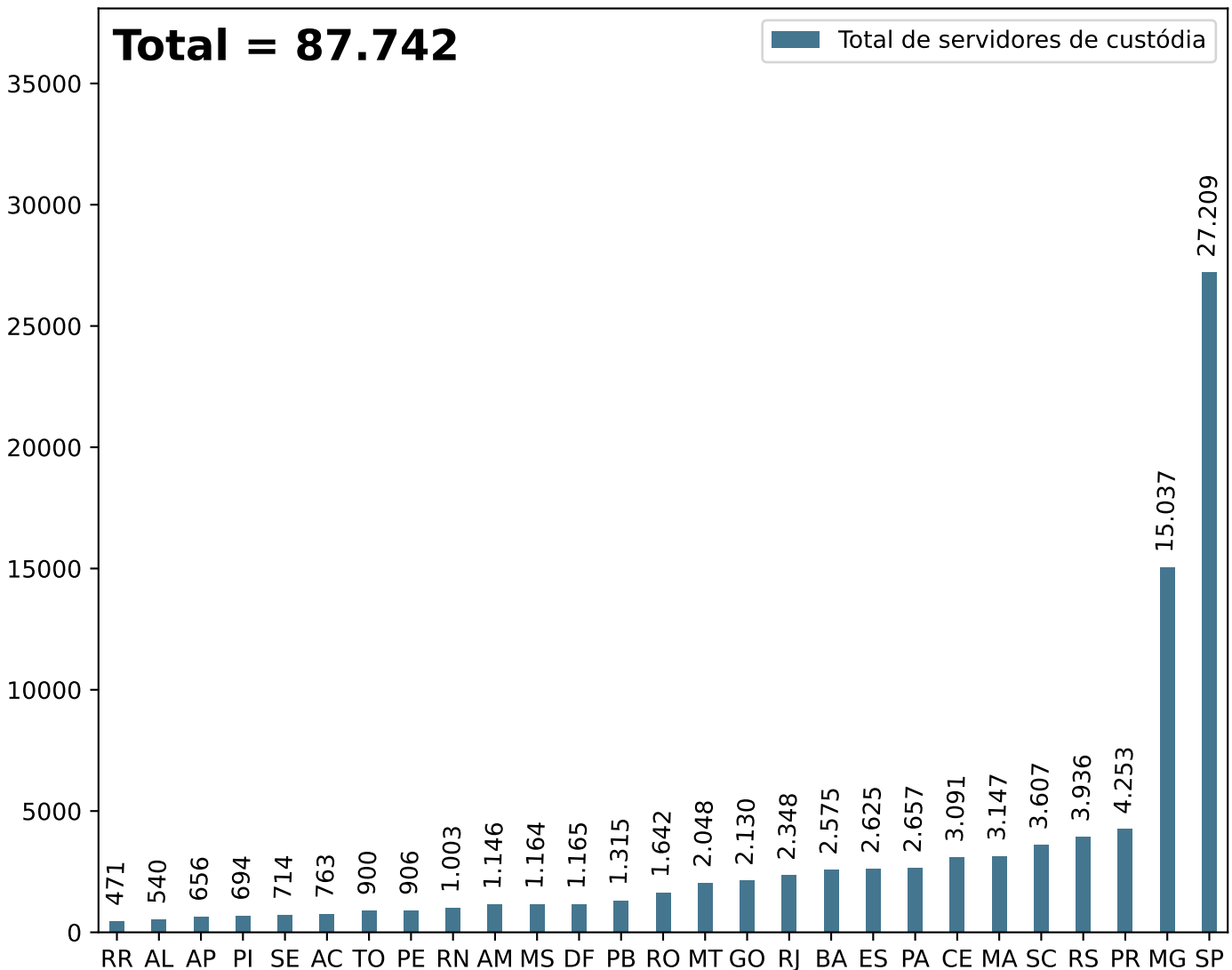
UF	Total de servidores	UF	Total de servidores	UF	Total de servidores
AC	994	MA	4.103	RJ	3.802
AL	1.001	MG	20.206	RN	1.251
AM	1.769	MS	1.848	RO	2.080
AP	779	MT	2.612	RR	651
BA	4.661	PA	3.594	RS	5.623
CE	3.923	PB	2.204	SC	5.451
DF	1.553	PE	2.799	SE	1.392
ES	3.763	PI	1.101	SP	32.635
GO	2.988	PR	5.654	TO	1.284

# Secretaria Nacional de Políticas Penais Diretoria de Inteligência Penitenciária

**Dados Estatísticos do Sistema Penitenciário**  
14º ciclo SISDEPEN - Período de referência: Janeiro a Junho de 2023

Quantidade de servidores de custódia no Sistema Prisional em 30/06/2023

## Total de servidores de custódia



\*Apenas Celas físicas

\*Adicionalmente, no Sistema Penitenciário Federal, são estes os quantitativos:

**SPF - Total = 1.141**

UF	Total de servidores de custódia	UF	Total de servidores de custódia	UF	Total de servidores de custódia
AC	763	MA	3.147	RJ	2.348
AL	540	MG	15.037	RN	1.003
AM	1.146	MS	1.164	RO	1.642
AP	656	MT	2.048	RR	471
BA	2.575	PA	2.657	RS	3.936
CE	3.091	PB	1.315	SC	3.607
DF	1.165	PE	906	SE	714
ES	2.625	PI	694	SP	27.209
GO	2.130	PR	4.253	TO	900

# Secretaria Nacional de Políticas Penais Diretoria de Inteligência Penitenciária

14º ciclo SISDEPEN - Período de referência: Janeiro a Junho de 2023

Servidores de Custódia em 30/06/2023

UF	Efetivo Masculino	Efetivo Feminino	Comissionado Masculino	Comissionado Feminino	Terceirizado Masculino	Terceirizado Feminino	Temporário Masculino	Temporário Feminino	Total
AC	645	88	0	0	0	0	8	22	763
AL	372	115	0	0	0	0	0	53	540
AM	6	0	21	3	924	192	0	0	1.146
AP	482	174	0	0	0	0	0	0	656
BA	847	189	17	2	1.214	306	0	0	2.575
CE	2.491	587	13	0	0	0	0	0	3.091
DF	833	332	0	0	0	0	0	0	1.165
ES	1.047	287	13	2	0	0	1.040	236	2.625
GO	775	88	0	1	2	0	1.021	243	2.130
MA	484	104	2	3	0	0	2.305	249	3.147
MG	10.396	1.766	0	0	300	102	1.967	506	15.037
MS	806	358	0	0	0	0	0	0	1.164
MT	1.488	557	1	0	0	2	0	0	2.048
PA	1.916	362	8	0	0	0	216	155	2.657
PB	1.034	244	17	3	1	0	14	2	1.315
PE	756	150	0	0	0	0	0	0	906
PI	481	213	0	0	0	0	0	0	694
PR	1.474	184	13	1	2.072	469	34	6	4.253
RJ	1.985	350	12	0	0	1	0	0	2.348
RN	788	215	0	0	0	0	0	0	1.003
RO	1.399	243	0	0	0	0	0	0	1.642
RR	370	101	0	0	0	0	0	0	471
RS	2.813	1.123	0	0	0	0	0	0	3.936
SC	1.910	534	1	3	603	85	318	153	3.607
SE	411	109	0	0	171	23	0	0	714
SP	24.049	3.160	0	0	0	0	0	0	27.209
TO	562	84	4	0	0	0	201	49	900
SPF	947	194	0	0	0	0	0	0	1.141
Total	61.567	11.911	122	18	5.287	1.180	7.124	1.674	88.883

\*Apenas Celas físicas.

\*SPF = Sistema Penitenciário Federal.

SISDEPEN - DIPEN/SENAPPEN - PRESOS EM CELA FÍSICA

# Secretaria Nacional de Políticas Penais Diretoria de Inteligência Penitenciária

14º ciclo SISDEPEN - Período de referência: Janeiro a Junho de 2023

## Servidores de Cargos Administrativos em 30/06/2023

UF	Efetivo Masculino	Efetivo Feminino	Comissionado Masculino	Comissionado Feminino	Terceirizado Masculino	Terceirizado Feminino	Temporário Masculino	Temporário Feminino	Total
AC	65	19	3	6	2	11	6	0	112
AL	0	0	0	0	91	58	12	17	178
AM	2	2	35	5	166	158	0	2	370
AP	11	10	4	0	0	0	1	4	30
BA	114	54	81	69	308	199	9	19	853
CE	5	2	5	0	83	84	0	0	179
DF	17	52	0	0	0	0	0	0	69
ES	63	48	17	32	0	3	78	41	282
GO	120	47	18	9	3	0	32	53	282
MA	71	73	0	0	0	0	33	92	269
MG	733	360	37	6	53	99	2	13	1.303
MS	48	71	1	0	0	4	1	0	125
MT	44	59	1	0	2	4	0	0	110
PA	41	19	44	14	0	0	27	54	199
PB	129	62	9	4	1	1	13	2	221
PE	167	41	4	1	0	1	72	21	307
PI	3	2	4	7	0	0	25	20	61
PR	94	80	7	3	194	201	3	7	589
RJ	87	43	2	5	1	2	0	0	140
RN	35	30	0	0	0	0	0	0	65
RO	89	40	3	1	0	0	0	0	133
RR	20	21	0	1	0	0	0	0	42
RS	145	183	1	1	0	0	0	0	330
SC	156	70	10	2	37	113	176	254	818
SE	104	50	0	3	224	75	3	7	466
SP	839	1.442	14	18	0	0	0	0	2.313
TO	42	25	2	0	41	17	69	45	241
SPF	0	0	0	0	99	120	0	0	219
Total	3.244	2.905	302	187	1.305	1.150	562	651	10.306

\*Apenas Celas físicas.

\*SPF = Sistema Penitenciário Federal.

# Secretaria Nacional de Políticas Penais

## Diretoria de Inteligência Penitenciária

14º ciclo SISDEPEN - Período de referência: Janeiro a Junho de 2023

Enfermeiros em 30/06/2023

UF	Efetivo Masculino	Efetivo Feminino	Comissionado Masculino	Comissionado Feminino	Terceirizado Masculino	Terceirizado Feminino	Temporário Masculino	Temporário Feminino	Total
AC	2	1	0	0	0	1	3	5	12
AL	0	0	0	0	0	13	2	14	29
AM	0	0	1	0	11	34	1	1	48
AP	2	5	0	1	0	0	0	1	9
BA	1	18	1	0	12	105	0	0	137
CE	0	2	0	0	3	31	0	0	36
DF	11	13	0	0	0	0	0	0	24
ES	1	0	0	0	11	69	0	0	81
GO	7	9	2	4	7	15	5	9	58
MA	6	11	0	0	0	0	16	36	69
MG	14	89	1	1	2	13	3	4	127
MS	2	15	0	0	3	6	4	3	33
MT	8	17	1	0	1	2	0	0	29
PA	9	27	0	0	2	1	6	18	63
PB	5	9	1	2	1	3	0	8	29
PE	2	6	0	0	0	0	9	45	62
PI	0	0	0	1	0	0	5	34	40
PR	9	26	1	0	1	4	3	16	60
RJ	14	27	0	2	39	48	0	2	132
RN	4	7	0	2	0	5	0	4	22
RO	12	30	0	2	0	0	0	2	46
RR	8	9	0	0	0	0	1	2	20
RS	20	34	0	0	4	13	0	1	72
SC	3	6	0	0	1	5	16	64	95
SE	3	9	0	4	0	4	3	7	30
SP	67	189	0	0	3	32	4	22	317
TO	1	2	0	0	7	4	1	2	17
SPF	6	17	0	0	0	0	0	1	24
Total	217	578	8	19	108	408	82	301	1.721

\*Apenas Celas físicas.

\*SPF = Sistema Penitenciário Federal.

SISDEPEN - DIPEN/SENAPPEN - PRESOS EM CELA FÍSICA

# Secretaria Nacional de Políticas Penais Diretoria de Inteligência Penitenciária

14º ciclo SISDEPEN - Período de referência: Janeiro a Junho de 2023

Auxiliares e técnicos de enfermagem em 30/06/2023

UF	Efetivo Masculino	Efetivo Feminino	Comissionado Masculino	Comissionado Feminino	Terceirizado Masculino	Terceirizado Feminino	Temporário Masculino	Temporário Feminino	Total
AC	1	0	0	0	2	0	2	7	12
AL	0	0	0	0	6	14	4	49	73
AM	0	0	1	2	9	16	1	0	29
AP	0	0	2	8	0	0	0	1	11
BA	13	49	0	1	13	114	0	0	190
CE	0	0	0	0	16	62	0	0	78
DF	14	11	0	0	0	0	0	0	25
ES	0	0	0	1	7	43	0	0	51
GO	8	20	2	8	1	15	5	8	67
MA	2	17	0	0	0	0	13	93	125
MG	39	101	0	1	5	24	1	6	177
MS	5	23	0	0	5	5	4	4	46
MT	15	59	0	0	0	1	0	0	75
PA	27	268	0	0	0	1	10	38	344
PB	1	8	0	3	0	3	1	6	22
PE	0	11	0	0	0	0	8	48	67
PI	0	0	1	0	0	0	1	24	26
PR	18	63	0	0	1	2	8	51	143
RJ	45	134	0	1	26	91	0	1	298
RN	9	16	1	0	1	3	2	4	36
RO	26	77	0	0	0	0	2	1	106
RR	10	12	0	0	0	0	1	3	26
RS	11	44	0	0	2	12	0	1	70
SC	3	17	0	0	2	12	14	66	114
SE	12	26	0	0	3	19	0	7	67
SP	99	291	0	0	6	52	5	37	490
TO	2	4	0	0	7	3	1	4	21
SPF	6	16	0	0	0	0	0	0	22
Total	366	1.267	7	25	112	492	83	459	2.811

\*Apenas Celas físicas.

\*SPF = Sistema Penitenciário Federal.

# Secretaria Nacional de Políticas Penais Diretoria de Inteligência Penitenciária

14º ciclo SISDEPEN - Período de referência: Janeiro a Junho de 2023

Psicólogos em 30/06/2023

UF	Efetivo Masculino	Efetivo Feminino	Comissionado Masculino	Comissionado Feminino	Terceirizado Masculino	Terceirizado Feminino	Temporário Masculino	Temporário Feminino	Total
AC	2	1	0	0	0	0	1	0	4
AL	0	0	0	0	1	8	2	8	19
AM	0	0	0	1	3	10	0	1	15
AP	2	5	0	1	0	0	0	1	9
BA	1	7	0	0	7	49	0	1	65
CE	0	0	0	0	5	16	0	0	21
DF	2	14	0	0	0	0	0	0	16
ES	1	0	9	27	8	28	0	0	73
GO	4	8	1	4	7	10	7	5	46
MA	1	2	0	1	0	0	7	41	52
MG	21	104	1	1	11	27	0	11	176
MS	8	27	0	0	0	0	0	0	35
MT	7	25	0	0	0	0	0	0	32
PA	12	38	0	0	0	0	2	19	71
PB	4	10	0	3	0	3	3	6	29
PE	0	5	0	0	0	0	10	65	80
PI	0	0	0	1	0	0	3	18	22
PR	6	20	0	0	1	1	2	4	34
RJ	7	15	0	1	9	24	0	1	57
RN	3	3	0	1	1	3	0	4	15
RO	1	6	0	1	0	0	0	1	9
RR	0	5	0	0	0	0	0	0	5
RS	17	100	0	0	0	2	0	0	119
SC	0	10	0	0	0	6	11	51	78
SE	1	0	1	3	1	5	0	1	12
SP	49	165	0	0	0	1	0	0	215
TO	0	4	0	0	0	0	1	5	10
SPF	0	5	0	0	0	0	0	0	5
Total	149	579	12	45	54	193	49	243	1.324

\*Apenas Celas físicas.

\*SPF = Sistema Penitenciário Federal.

SISDEPEN - DIPEN/SENAPPEN - PRESOS EM CELA FÍSICA

# Secretaria Nacional de Políticas Penais

## Diretoria de Inteligência Penitenciária

14º ciclo SISDEPEN - Período de referência: Janeiro a Junho de 2023

**Dentistas em 30/06/2023**

UF	Efetivo Masculino	Efetivo Feminino	Comissionado Masculino	Comissionado Feminino	Terceirizado Masculino	Terceirizado Feminino	Temporário Masculino	Temporário Feminino	Total
AC	3	6	0	0	0	1	1	2	13
AL	0	0	0	0	3	3	5	6	17
AM	0	0	1	0	2	5	1	0	9
AP	3	3	0	0	0	0	0	0	6
BA	4	4	0	0	11	31	0	0	50
CE	2	0	0	0	10	12	0	0	24
DF	7	8	0	0	0	0	0	0	15
ES	1	0	0	0	7	21	0	0	29
GO	9	3	2	4	10	11	6	5	50
MA	0	0	0	0	25	31	0	0	56
MG	10	22	0	1	10	9	0	2	54
MS	11	11	0	0	6	3	4	2	37
MT	7	7	0	0	1	3	3	2	23
PA	5	7	0	0	3	1	3	5	24
PB	3	5	1	2	0	4	3	5	23
PE	1	3	0	0	0	0	9	13	26
PI	2	3	1	0	0	0	6	11	23
PR	16	14	1	0	2	1	1	1	36
RJ	10	7	0	1	18	20	0	1	57
RN	4	4	1	0	1	3	2	1	16
RO	9	4	0	0	0	0	0	0	13
RR	3	2	0	0	0	0	0	0	5
RS	23	11	0	0	5	4	0	0	43
SC	6	2	0	0	2	3	19	32	64
SE	2	0	2	0	1	3	2	0	10
SP	75	43	0	0	11	21	12	11	173
TO	1	1	0	0	0	2	3	0	7
SPF	2	4	0	0	0	0	0	0	6
Total	219	174	9	8	128	192	80	99	909

\*Apenas Celas físicas.

\*SPF = Sistema Penitenciário Federal.

SISDEPEN - DIPEN/SENAPPEN - PRESOS EM CELA FÍSICA



# Secretaria Nacional de Políticas Penais Diretoria de Inteligência Penitenciária

14º ciclo SISDEPEN - Período de referência: Janeiro a Junho de 2023

Técnicos/auxiliares odontológico em 30/06/2023

UF	Efetivo Masculino	Efetivo Feminino	Comissionado Masculino	Comissionado Feminino	Terceirizado Masculino	Terceirizado Feminino	Temporário Masculino	Temporário Feminino	Total
AC	0	2	0	0	0	1	2	3	8
AL	0	0	0	0	0	5	0	11	16
AM	0	0	0	1	1	6	0	1	9
AP	0	0	1	3	0	0	0	0	4
BA	0	1	0	0	0	37	0	0	38
CE	0	0	0	0	3	15	0	0	18
DF	4	7	0	0	0	0	0	0	11
ES	0	0	0	0	0	28	0	0	28
GO	2	11	0	8	0	13	2	6	42
MA	0	0	0	0	0	0	3	12	15
MG	1	35	0	0	1	7	0	1	45
MS	2	13	0	0	1	6	0	6	28
MT	1	9	0	0	0	2	0	2	14
PA	0	0	0	1	1	3	0	1	6
PB	2	5	0	3	0	4	1	7	22
PE	0	3	0	0	0	0	1	21	25
PI	0	0	0	1	0	0	1	19	21
PR	2	4	0	0	2	1	0	0	9
RJ	8	10	0	1	2	31	0	1	53
RN	2	5	0	1	1	2	0	3	14
RO	4	7	0	0	0	0	0	0	11
RR	1	2	0	0	0	0	0	0	3
RS	4	16	0	0	1	9	0	0	30
SC	3	5	0	0	0	5	0	25	38
SE	0	0	1	1	0	4	1	2	9
SP	0	0	0	0	0	4	0	1	5
TO	0	1	0	0	0	2	0	2	5
SPF	2	3	0	0	0	0	0	0	5
Total	38	139	2	20	13	185	11	124	532

\*Apenas Celas físicas.

\*SPF = Sistema Penitenciário Federal.

# Secretaria Nacional de Políticas Penais

## Diretoria de Inteligência Penitenciária

14º ciclo SISDEPEN - Período de referência: Janeiro a Junho de 2023

Assistentes sociais em 30/06/2023

UF	Efetivo Masculino	Efetivo Feminino	Comissionado Masculino	Comissionado Feminino	Terceirizado Masculino	Terceirizado Feminino	Temporário Masculino	Temporário Feminino	Total
AC	1	16	0	0	0	0	0	2	19
AL	0	0	0	0	0	12	0	12	24
AM	0	0	0	1	1	21	0	0	23
AP	1	6	0	1	0	0	0	1	9
BA	1	6	0	1	0	65	0	2	75
CE	0	2	0	0	3	26	0	0	31
DF	1	7	0	1	0	0	0	0	9
ES	1	1	1	38	4	25	0	0	70
GO	2	9	1	6	2	8	4	13	45
MA	0	4	0	0	0	0	4	51	59
MG	15	143	0	3	3	33	0	9	206
MS	7	34	0	0	0	0	0	1	42
MT	3	35	0	0	0	1	0	0	39
PA	7	48	0	0	0	0	0	11	66
PB	4	12	0	4	0	2	1	7	30
PE	1	3	0	0	0	0	4	81	89
PI	0	5	0	0	0	0	1	35	41
PR	4	33	0	1	0	2	1	10	51
RJ	4	10	0	1	2	24	0	1	42
RN	0	3	0	1	0	4	0	6	14
RO	4	13	0	0	0	0	0	1	18
RR	0	3	0	0	0	0	0	2	5
RS	11	115	0	0	0	0	0	0	126
SC	1	10	0	0	0	6	3	46	66
SE	0	2	0	0	3	8	1	5	19
SP	20	197	0	0	0	1	0	2	220
TO	1	6	0	0	0	0	0	9	16
SPF	1	9	0	0	0	0	0	0	10
Total	90	732	2	58	18	238	19	307	1.464

\*Apenas Celas físicas.

\*SPF = Sistema Penitenciário Federal.

SISDEPEN - DIPEN/SENAPPEN - PRESOS EM CELA FÍSICA

# Secretaria Nacional de Políticas Penais Diretoria de Inteligência Penitenciária

14º ciclo SISDEPEN - Período de referência: Janeiro a Junho de 2023

Advogados em 30/06/2023

UF	Efetivo Masculino	Efetivo Feminino	Comissionado Masculino	Comissionado Feminino	Terceirizado Masculino	Terceirizado Feminino	Temporário Masculino	Temporário Feminino	Total
AC	0	1	0	0	0	0	0	0	1
AL	0	0	0	0	0	7	3	4	14
AM	0	0	0	0	4	10	0	0	14
AP	0	0	0	0	0	0	0	0	0
BA	0	2	0	0	13	16	0	0	31
CE	1	0	0	0	13	22	0	0	36
DF	0	0	0	0	0	0	0	0	0
ES	0	0	12	23	0	0	0	0	35
GO	0	0	0	0	0	0	1	0	1
MA	2	2	0	0	0	0	23	27	54
MG	57	80	2	0	7	17	2	4	169
MS	0	0	0	0	0	0	0	0	0
MT	2	4	0	0	0	0	0	0	6
PA	1	1	0	0	0	0	0	0	2
PB	6	1	1	0	0	0	0	2	10
PE	2	0	0	0	0	0	9	13	24
PI	0	0	1	0	0	0	4	6	11
PR	3	1	0	0	2	1	0	3	10
RJ	0	0	0	0	0	0	0	0	0
RN	0	0	0	0	0	0	0	0	0
RO	0	1	0	0	0	0	0	0	1
RR	0	0	0	0	0	0	0	0	0
RS	12	23	0	0	0	0	0	1	36
SC	1	0	0	0	2	3	0	0	6
SE	0	0	1	0	1	6	0	0	8
SP	1	0	0	0	0	0	0	0	1
TO	0	0	0	0	2	2	0	0	4
SPF	0	0	0	0	0	0	0	0	0
Total	88	116	17	23	44	84	42	60	474

\*Apenas Celas físicas.

\*SPF = Sistema Penitenciário Federal.

SISDEPEN - DIPEN/SENAPPEN - PRESOS EM CELA FÍSICA

# Secretaria Nacional de Políticas Penais

## Diretoria de Inteligência Penitenciária

14º ciclo SISDEPEN - Período de referência: Janeiro a Junho de 2023

Médicos - Clínicos Gerais em 30/06/2023

UF	Efetivo Masculino	Efetivo Feminino	Comissionado Masculino	Comissionado Feminino	Terceirizado Masculino	Terceirizado Feminino	Temporário Masculino	Temporário Feminino	Total
AC	3	2	0	0	1	0	5	0	11
AL	0	0	0	0	3	5	2	5	15
AM	0	0	1	0	6	4	0	1	12
AP	0	0	4	0	0	0	0	0	4
BA	2	6	0	0	33	26	1	0	68
CE	2	0	0	0	15	9	0	0	26
DF	10	3	0	0	0	0	0	0	13
ES	0	0	0	0	25	23	0	0	48
GO	10	9	7	4	18	6	12	4	70
MA	0	0	0	0	24	10	0	0	34
MG	26	6	1	1	9	6	4	0	53
MS	10	6	0	0	5	2	7	1	31
MT	10	1	0	0	2	2	1	0	16
PA	9	7	0	0	3	0	5	2	26
PB	7	4	3	1	0	3	7	2	27
PE	4	0	0	0	0	0	24	10	38
PI	6	1	0	0	0	0	12	8	27
PR	25	11	2	0	8	1	5	1	53
RJ	8	9	0	1	31	24	0	1	74
RN	6	2	2	0	3	1	3	0	17
RO	9	6	0	0	1	0	0	1	17
RR	4	0	0	0	0	0	1	1	6
RS	23	13	0	0	11	6	1	2	56
SC	9	1	0	0	6	2	23	15	56
SE	1	0	1	0	2	5	3	0	12
SP	34	4	0	0	45	34	18	12	147
TO	1	0	0	0	1	1	2	1	6
SPF	2	0	1	0	0	0	0	1	4
Total	221	91	22	7	252	170	136	68	967

\*Apenas Celas físicas.

\*SPF = Sistema Penitenciário Federal.

SISDEPEN - DIPEN/SENAPPEN - PRESOS EM CELA FÍSICA

# Secretaria Nacional de Políticas Penais

## Diretoria de Inteligência Penitenciária

14º ciclo SISDEPEN - Período de referência: Janeiro a Junho de 2023

**Médicos - Ginecologistas em 30/06/2023**

UF	Efetivo Masculino	Efetivo Feminino	Comissionado Masculino	Comissionado Feminino	Terceirizado Masculino	Terceirizado Feminino	Temporário Masculino	Temporário Feminino	Total
AC	1	0	0	0	0	0	0	0	1
AL	0	0	0	0	0	0	0	1	1
AM	0	0	0	0	0	2	0	0	2
AP	0	0	1	0	0	0	0	0	1
BA	0	2	0	0	0	0	0	0	2
CE	0	1	0	0	0	2	0	0	3
DF	0	0	0	0	0	0	0	0	0
ES	0	0	0	0	0	0	0	0	0
GO	0	0	0	0	0	0	0	0	0
MA	0	0	0	0	1	0	0	0	1
MG	0	0	0	0	0	0	0	0	0
MS	0	0	0	0	0	0	0	0	0
MT	0	1	0	0	0	0	0	0	1
PA	0	1	0	0	1	0	0	0	2
PB	0	0	0	0	0	0	0	0	0
PE	0	0	0	0	0	0	0	0	0
PI	0	0	0	0	0	0	0	2	2
PR	0	0	0	0	0	0	0	0	0
RJ	2	1	1	0	1	1	0	0	6
RN	0	0	0	0	0	0	0	0	0
RO	0	0	0	0	0	0	0	0	0
RR	0	0	0	0	0	0	0	0	0
RS	0	0	0	0	0	1	0	0	1
SC	0	0	0	0	0	0	0	0	0
SE	0	0	0	0	0	0	0	0	0
SP	1	4	0	0	0	0	1	0	6
TO	0	0	0	0	0	0	0	0	0
SPF	0	0	0	0	0	0	0	0	0
Total	4	10	2	0	3	6	1	3	29

\*Apenas Celas físicas.

\*SPF = Sistema Penitenciário Federal.

# Secretaria Nacional de Políticas Penais

## Diretoria de Inteligência Penitenciária

14º ciclo SISDEPEN - Período de referência: Janeiro a Junho de 2023

**Médicos - Psiquiatras em 30/06/2023**

UF	Efetivo Masculino	Efetivo Feminino	Comissionado Masculino	Comissionado Feminino	Terceirizado Masculino	Terceirizado Feminino	Temporário Masculino	Temporário Feminino	Total
AC	5	0	0	0	0	0	0	0	5
AL	0	0	0	0	2	1	5	4	12
AM	0	0	1	0	5	7	0	0	13
AP	0	0	0	0	0	0	0	0	0
BA	5	1	0	0	18	14	0	0	38
CE	1	1	0	0	5	0	0	0	7
DF	3	0	0	0	0	0	0	0	3
ES	2	0	0	0	1	2	0	0	5
GO	2	0	3	0	1	2	4	0	12
MA	0	0	0	0	0	10	0	0	10
MG	6	5	0	0	4	0	1	0	16
MS	2	3	0	0	2	0	2	1	10
MT	1	0	0	0	1	0	0	0	2
PA	0	0	0	0	0	1	0	0	1
PB	3	1	0	0	2	1	3	4	14
PE	4	1	0	0	0	0	8	4	17
PI	0	0	0	0	0	0	7	2	9
PR	8	2	0	0	2	0	0	0	12
RJ	11	7	1	0	10	16	0	1	46
RN	2	0	1	0	1	0	3	0	7
RO	3	0	0	0	0	0	1	0	4
RR	1	0	0	0	0	0	0	1	2
RS	8	1	0	0	2	2	0	0	13
SC	2	0	0	0	4	2	5	2	15
SE	1	1	1	0	1	1	1	1	7
SP	14	3	0	0	0	0	0	0	17
TO	0	0	0	0	0	2	1	1	4
SPF	1	0	0	0	0	0	0	1	2
Total	85	26	7	0	61	61	41	22	303

\*Apenas Celas físicas.

\*SPF = Sistema Penitenciário Federal.

SISDEPEN - DIPEN/SENAPPEN - PRESOS EM CELA FÍSICA

# Secretaria Nacional de Políticas Penais Diretoria de Inteligência Penitenciária

14º ciclo SISDEPEN - Período de referência: Janeiro a Junho de 2023

**Médicos - outras especialidades em 30/06/2023**

UF	Efetivo Masculino	Efetivo Feminino	Comissionado Masculino	Comissionado Feminino	Terceirizado Masculino	Terceirizado Feminino	Temporário Masculino	Temporário Feminino	Total
AC	0	0	0	0	0	0	0	0	0
AL	0	0	0	0	0	0	5	2	7
AM	0	0	0	0	0	0	0	0	0
AP	0	0	0	0	0	0	0	0	0
BA	0	0	0	0	7	2	0	0	9
CE	0	0	0	0	3	0	0	0	3
DF	0	0	0	0	0	0	0	0	0
ES	0	0	0	0	8	12	0	0	20
GO	0	0	0	1	3	0	0	0	4
MA	0	0	0	0	0	0	0	0	0
MG	0	0	0	0	0	0	0	0	0
MS	3	0	0	0	1	0	0	0	4
MT	1	0	0	0	0	0	0	0	1
PA	1	0	0	0	0	0	1	1	3
PB	3	1	0	0	0	0	0	0	4
PE	1	0	0	0	0	0	3	2	6
PI	0	0	0	0	0	0	4	0	4
PR	1	1	0	0	0	1	0	0	3
RJ	5	5	0	0	5	2	0	0	17
RN	0	0	0	0	0	0	0	0	0
RO	1	0	0	0	0	0	0	0	1
RR	0	0	0	0	0	0	1	1	2
RS	6	0	0	0	0	0	0	0	6
SC	0	0	0	0	0	0	1	0	1
SE	0	0	0	0	0	0	0	0	0
SP	0	0	0	0	2	1	1	0	4
TO	0	0	0	0	0	0	0	0	0
SPF	0	0	0	0	0	0	13	0	13
Total	22	7	0	1	29	18	29	6	112

\*Apenas Celas físicas.

\*SPF = Sistema Penitenciário Federal.

SISDEPEN - DIPEN/SENAPPEN - PRESOS EM CELA FÍSICA

# Secretaria Nacional de Políticas Penais

## Diretoria de Inteligência Penitenciária

14º ciclo SISDEPEN - Período de referência: Janeiro a Junho de 2023

Pedagogos em 30/06/2023

UF	Efetivo Masculino	Efetivo Feminino	Comissionado Masculino	Comissionado Feminino	Terceirizado Masculino	Terceirizado Feminino	Temporário Masculino	Temporário Feminino	Total
AC	3	8	0	0	0	0	0	0	11
AL	0	0	0	0	0	4	1	1	6
AM	0	0	0	0	3	4	0	0	7
AP	1	2	0	0	0	0	0	0	3
BA	0	4	0	0	5	10	0	0	19
CE	0	0	0	0	0	0	2	3	5
DF	0	0	0	0	0	0	0	0	0
ES	0	1	2	0	0	5	2	17	27
GO	0	7	0	0	0	2	1	1	11
MA	0	0	0	0	0	0	7	17	24
MG	5	53	1	10	1	50	16	87	223
MS	17	7	0	0	1	0	1	9	35
MT	6	6	0	0	0	0	0	0	12
PA	4	7	0	0	3	0	1	4	19
PB	0	0	0	2	0	0	0	2	4
PE	0	5	0	0	0	0	1	23	29
PI	1	4	0	0	0	0	1	0	6
PR	2	43	0	0	1	0	0	3	49
RJ	2	4	0	0	5	5	0	0	16
RN	0	3	0	0	0	0	0	0	3
RO	1	9	0	0	0	0	0	0	10
RR	0	1	0	0	0	0	0	0	1
RS	1	5	0	0	1	4	0	0	11
SC	0	0	0	0	1	1	0	6	8
SE	0	0	0	0	0	4	0	0	4
SP	0	0	0	0	0	0	0	0	0
TO	1	6	0	0	0	0	0	3	10
SPF	3	7	0	0	0	0	0	0	10
Total	47	182	3	12	21	89	33	176	563

\*Apenas Celas físicas.

\*SPF = Sistema Penitenciário Federal.

SISDEPEN - DIPEN/SENAPPEN - PRESOS EM CELA FÍSICA



# Secretaria Nacional de Políticas Penais Diretoria de Inteligência Penitenciária

14º ciclo SISDEPEN - Período de referência: Janeiro a Junho de 2023

Professores em 30/06/2023

UF	Efetivo Masculino	Efetivo Feminino	Comissionado Masculino	Comissionado Feminino	Terceirizado Masculino	Terceirizado Feminino	Temporário Masculino	Temporário Feminino	Total
AC	3	2	0	0	1	2	3	10	21
AL	0	0	0	0	5	10	8	17	40
AM	23	11	4	1	0	1	9	3	52
AP	13	23	0	0	0	0	0	0	36
BA	52	101	1	2	12	5	5	15	193
CE	1	4	0	0	31	58	15	31	140
DF	88	112	0	0	0	0	0	0	200
ES	0	0	1	3	30	41	107	194	376
GO	17	48	6	5	26	44	7	17	170
MA	0	0	0	0	0	0	61	124	185
MG	10	24	30	30	116	219	476	925	1.830
MS	50	36	0	0	3	17	42	73	221
MT	27	31	0	0	4	6	24	65	157
PA	4	5	0	0	40	27	4	4	84
PB	58	57	19	25	3	2	19	37	220
PE	38	100	0	0	0	0	41	85	264
PI	6	25	0	0	0	0	1	8	40
PR	110	198	0	0	0	0	0	1	309
RJ	104	103	0	0	87	85	0	0	379
RN	3	7	0	2	4	7	5	10	38
RO	31	25	0	0	0	0	0	0	56
RR	13	16	0	0	0	0	0	4	33
RS	65	169	0	0	10	29	0	0	273
SC	2	22	0	0	9	27	70	178	308
SE	0	6	0	4	4	13	0	4	31
SP	39	81	0	0	7	11	461	815	1.414
TO	4	12	0	0	2	2	5	15	40
SPF	14	25	0	0	2	3	0	0	44
Total	775	1.243	61	72	396	609	1.363	2.635	7.154

\*Apenas Celas físicas.

\*SPF = Sistema Penitenciário Federal.

SISDEPEN - DIPEN/SENAPPEN - PRESOS EM CELA FÍSICA

# Secretaria Nacional de Políticas Penais Diretoria de Inteligência Penitenciária

14º ciclo SISDEPEN - Período de referência: Janeiro a Junho de 2023

Terapeutas/terapeutas ocupacionais em 30/06/2023

UF	Efetivo Masculino	Efetivo Feminino	Comissionado Masculino	Comissionado Feminino	Terceirizado Masculino	Terceirizado Feminino	Temporário Masculino	Temporário Feminino	Total
AC	0	0	0	0	0	0	0	0	0
AL	0	0	0	0	0	3	1	3	7
AM	0	0	0	0	3	5	0	0	8
AP	0	0	0	0	0	0	0	0	0
BA	0	1	0	0	3	6	0	0	10
CE	0	0	0	0	0	4	0	0	4
DF	0	1	0	0	0	0	0	0	1
ES	0	0	0	0	0	1	0	0	1
GO	0	0	0	0	0	0	0	0	0
MA	0	0	0	0	0	0	2	1	3
MG	0	0	0	0	0	2	0	0	2
MS	0	0	0	0	0	0	0	0	0
MT	0	1	0	0	0	0	0	0	1
PA	3	6	1	0	0	0	0	3	13
PB	1	0	0	0	0	0	0	0	1
PE	0	0	0	0	0	0	0	1	1
PI	0	0	0	0	0	0	0	0	0
PR	0	0	0	0	0	0	0	3	3
RJ	1	5	0	0	0	0	0	0	6
RN	0	0	0	0	0	0	0	0	0
RO	0	0	0	0	0	0	0	0	0
RR	0	0	0	0	0	0	0	0	0
RS	0	3	0	0	0	0	0	0	3
SC	0	2	0	0	0	2	0	0	4
SE	0	0	0	0	0	3	0	0	3
SP	0	2	0	0	0	0	0	0	2
TO	0	0	0	0	0	0	0	0	0
SPF	0	4	0	0	0	0	0	0	4
Total	5	25	1	0	6	26	3	11	77

\*Apenas Celas físicas.

\*SPF = Sistema Penitenciário Federal.

# Secretaria Nacional de Políticas Penais

## Diretoria de Inteligência Penitenciária

14º ciclo SISDEPEN - Período de referência: Janeiro a Junho de 2023

**Policia Civil em atividade exclusiva no estabelecimento prisional em 30/06/2023**

UF	Efetivo Masculino	Efetivo Feminino	Comissionado Masculino	Comissionado Feminino	Terceirizado Masculino	Terceirizado Feminino	Temporário Masculino	Temporário Feminino	Total
AC	0	0	0	0	0	0	0	0	0
AL	0	0	0	0	0	0	0	0	0
AM	0	0	0	0	0	0	0	0	0
AP	0	0	0	0	0	0	0	0	0
BA	0	0	0	0	0	0	0	0	0
CE	0	0	0	0	0	0	0	0	0
DF	1	0	0	0	0	0	0	0	1
ES	0	0	0	0	0	0	0	0	0
GO	0	0	0	0	0	0	0	0	0
MA	0	0	0	0	0	0	0	0	0
MG	0	0	0	0	0	0	0	0	0
MS	0	0	0	0	0	0	0	0	0
MT	0	0	0	0	0	0	0	0	0
PA	1	0	0	0	0	0	0	0	1
PB	0	0	0	0	0	0	0	0	0
PE	1	0	0	0	0	0	0	0	1
PI	1	0	0	0	0	0	0	0	1
PR	0	0	0	0	0	0	0	0	0
RJ	0	0	0	0	0	0	0	0	0
RN	0	0	0	0	0	0	0	0	0
RO	0	0	0	0	0	0	0	0	0
RR	0	0	0	0	0	0	0	0	0
RS	0	0	0	0	0	0	0	0	0
SC	0	0	0	0	0	0	0	0	0
SE	0	0	0	0	0	0	0	0	0
SP	0	0	0	0	0	0	0	0	0
TO	1	0	0	0	0	0	0	0	1
SPF	0	0	0	0	0	0	0	0	0
Total	5	0	0	0	0	0	0	0	5

\*Apenas Celas físicas.

\*SPF = Sistema Penitenciário Federal.

SISDEPEN - DIPEN/SENAPPEN - PRESOS EM CELA FÍSICA

# Secretaria Nacional de Políticas Penais Diretoria de Inteligência Penitenciária

14º ciclo SISDEPEN - Período de referência: Janeiro a Junho de 2023

**Policial Militar em atividade exclusiva no estabelecimento em 30/06/2023**

UF	Efetivo Masculino	Efetivo Feminino	Comissionado Masculino	Comissionado Feminino	Terceirizado Masculino	Terceirizado Feminino	Temporário Masculino	Temporário Feminino	Total
AC	0	0	0	0	0	0	0	0	0
AL	0	0	0	0	0	0	0	0	0
AM	4	0	0	0	0	0	2	0	6
AP	0	0	0	0	0	0	0	0	0
BA	145	4	0	0	0	0	0	0	149
CE	209	8	0	0	4	0	0	0	221
DF	0	0	0	0	0	0	0	0	0
ES	0	0	0	0	0	0	0	0	0
GO	0	0	0	0	0	0	0	0	0
MA	0	0	0	0	0	0	0	0	0
MG	0	0	0	0	0	0	0	0	0
MS	12	2	0	0	0	0	0	0	14
MT	0	0	0	0	0	0	0	0	0
PA	1	1	1	0	0	0	0	0	3
PB	232	0	0	0	0	0	0	0	232
PE	758	1	0	0	0	0	90	0	849
PI	57	0	0	0	0	0	0	0	57
PR	0	0	0	0	0	0	0	0	0
RJ	0	0	0	0	0	0	0	0	0
RN	0	0	0	0	0	0	0	0	0
RO	0	0	0	0	0	0	0	0	0
RR	0	0	0	0	0	0	0	0	0
RS	451	42	0	0	0	0	4	0	497
SC	51	2	0	0	7	0	25	0	85
SE	0	0	0	0	0	0	0	0	0
SP	20	0	0	0	0	0	0	0	20
TO	0	0	0	0	0	0	0	0	0
SPF	0	0	0	0	0	0	0	0	0
Total	1.940	60	1	0	11	0	121	0	2.133

\*Apenas Celas físicas.

\*SPF = Sistema Penitenciário Federal.

SISDEPEN - DIPEN/SENAPPEN - PRESOS EM CELA FÍSICA

# Secretaria Nacional de Políticas Penais Diretoria de Inteligência Penitenciária

14º ciclo SISDEPEN - Período de referência: Janeiro a Junho de 2023  
Outros servidores (não listados) em 30/06/2023

UF	Efetivo Masculino	Efetivo Feminino	Comissionado Masculino	Comissionado Feminino	Terceirizado Masculino	Terceirizado Feminino	Temporário Masculino	Temporário Feminino	Total
AC	0	0	0	0	0	0	1	0	1
AL	0	0	0	0	2	0	0	1	3
AM	6	0	0	0	0	0	0	0	6
AP	1	0	0	0	0	0	0	0	1
BA	3	0	0	0	63	93	0	0	159
CE	0	0	0	0	0	0	0	0	0
DF	1	0	0	0	0	0	0	0	1
ES	4	0	0	0	3	5	0	0	12
GO	0	0	0	0	0	0	0	0	0
MA	0	0	0	0	0	0	0	0	0
MG	244	454	2	0	36	38	2	12	788
MS	19	4	0	0	0	0	0	0	23
MT	21	25	0	0	0	0	0	0	46
PA	3	2	0	0	0	0	3	2	10
PB	0	0	0	0	0	0	1	0	1
PE	0	0	0	0	1	1	3	3	8
PI	0	0	0	1	0	0	0	15	16
PR	12	2	0	0	24	2	0	0	40
RJ	9	11	0	0	52	59	0	0	131
RN	0	1	0	0	0	0	0	0	1
RO	9	4	0	0	0	0	0	0	13
RR	10	11	0	0	0	0	3	6	30
RS	0	1	0	0	0	0	0	0	1
SC	0	0	0	0	63	15	1	9	88
SE	0	0	0	0	0	0	0	0	0
SP	47	30	0	0	2	2	1	0	82
TO	1	1	0	0	0	0	0	0	2
SPF	3	3	0	0	0	0	0	0	6
Total	393	549	2	1	246	215	15	48	1.469

\*Apenas Celas físicas.

\*SPF = Sistema Penitenciário Federal.

# Secretaria Nacional de Políticas Penais Diretoria de Inteligência Penitenciária

## Dados Estatísticos do Sistema Penitenciário

14º ciclo SISDEPEN - Período de referência: Janeiro a Junho de 2023

### Tipos dos estabelecimentos em 30/06/2023

\*Apenas Celas físicas

#### Total - Destinado a Presos provisórios = 424

UF	Tipo	UF	Tipo	UF	Tipo
PR	74	RO	13	PI	3
PE	51	PA	12	BA	3
SP	45	CE	11	RS	2
PB	43	ES	11	MS	2
SC	34	RN	10	DF	2
MT	30	AM	10	AP	2
GO	19	MG	8	AC	1
TO	16	SE	4	RR	0
RJ	14	AL	4	MA	0

\*Sem quantitativos no Sistema Penitenciário Federal

#### Total - Destinado ao Regime Fechado = 416

UF	Tipo	UF	Tipo	UF	Tipo
RS	80	PB	14	CE	5
SP	62	ES	12	AL	4
PR	36	SC	12	AM	3
PA	30	PI	11	AC	3
MS	27	PE	10	SE	2
MG	21	MT	10	DF	2
GO	19	TO	7	BA	2
RJ	16	RN	6	RR	1
RO	15	MA	5	AP	1

\*No Sistema Penitenciário Federal o quantitativo é: 5

#### Total - Destinado ao Regime Semiaberto = 142

UF	Tipo	UF	Tipo	UF	Tipo
MG	48	PR	4	SE	1
SP	20	PB	4	AC	1
RS	15	DF	2	AM	0
RJ	8	SC	2	MA	0
PA	7	PI	2	GO	0
MS	7	PE	2	MT	0
ES	6	AP	1	RN	0
BA	5	TO	1	CE	0
RO	5	RR	1	AL	0

\*Sem quantitativos no Sistema Penitenciário Federal

#### Total - Destinado ao Regime Aberto ou Limitação de Fim de semana = 12

UF	Tipo	UF	Tipo	UF	Tipo
MG	5	AL	0	SP	0
MA	2	AM	0	PE	0
MS	1	AP	0	PI	0
BA	1	CE	0	PR	0
RO	1	AC	0	RN	0
RJ	1	SE	0	RR	0
PB	1	GO	0	RS	0
DF	0	PA	0	SC	0
TO	0	MT	0	ES	0

\*Sem quantitativos no Sistema Penitenciário Federal

#### Total - Destinado a Medidas de Segurança = 28

UF	Tipo	UF	Tipo	UF	Tipo
RS	3	AP	1	ES	1
MG	3	AM	1	RR	0
RJ	3	PB	1	DF	0
SP	3	PI	1	TO	0
CE	2	RN	1	GO	0
PR	1	RO	1	MA	0
PA	1	AL	1	MS	0
PE	1	SC	1	MT	0
BA	1	SE	1	AC	0

\*Sem quantitativos no Sistema Penitenciário Federal

# Secretaria Nacional de Políticas Penais

## Diretoria de Inteligência Penitenciária

### Dados Estatísticos do Sistema Penitenciário

14º ciclo SISDEPEN - Período de referência: Janeiro a Junho de 2023

#### Tipos dos estabelecimentos em 30/06/2023

\*Apenas Celas físicas

#### Total - Destinado a Diversos Regimes = 344

UF	Tipo	UF	Tipo	UF	Tipo
MG	137	ES	6	MT	1
SP	47	PA	2	PE	1
MA	45	AM	2	RN	1
GO	44	AP	2	DF	1
BA	13	PB	2	SE	1
CE	9	PR	2	TO	1
RJ	8	RR	2	PI	0
RO	7	RS	2	MS	0
AC	6	SC	2	AL	0

\*Sem quantitativos no Sistema Penitenciário Federal

#### Total - Destinado a Exames Gerais e Criminológicos = 4

UF	Tipo	UF	Tipo	UF	Tipo
MA	2	DF	0	PI	0
BA	1	ES	0	PR	0
CE	1	GO	0	RJ	0
MS	0	MG	0	RN	0
TO	0	AC	0	RO	0
MT	0	SE	0	RR	0
AL	0	SP	0	RS	0
AM	0	PB	0	SC	0
AP	0	PE	0	PA	0

\*Sem quantitativos no Sistema Penitenciário Federal

#### Total - Patronato = 1

UF	Tipo	UF	Tipo	UF	Tipo
RS	1	DF	0	PE	0
MG	0	ES	0	PI	0
TO	0	GO	0	PR	0
MT	0	MA	0	RJ	0
AL	0	AC	0	RN	0
AM	0	SE	0	RO	0
AP	0	PA	0	RR	0
BA	0	SP	0	SC	0
CE	0	PB	0	MS	0

\*Sem quantitativos no Sistema Penitenciário Federal

#### Total - Outros tipos = 13

UF	Tipo	UF	Tipo	UF	Tipo
SP	3	TO	0	MT	0
SC	2	MG	0	PB	0
BA	2	AL	0	PE	0
CE	2	AM	0	PI	0
SE	1	AC	0	PR	0
RR	1	RS	0	RJ	0
GO	1	ES	0	RN	0
MS	1	MA	0	RO	0
AP	0	PA	0	DF	0

\*Sem quantitativos no Sistema Penitenciário Federal

# Secretaria Nacional de Políticas Penais

## Diretoria de Inteligência Penitenciária

### Dados Estatísticos do Sistema Penitenciário

14º ciclo SISDEPEN - Período de referência: Janeiro a Junho de 2023

Gestão dos estabelecimentos prisionais entre Janeiro e Junho de 2023

\*Apenas Celas físicas

**Total - Gestão Pública = 1.287**

UF	Pública	UF	Pública	UF	Pública
SP	180	RJ	49	PI	17
MG	171	MA	46	BA	17
PR	114	MT	41	AC	11
RS	103	RO	41	DF	7
GO	83	MS	37	SE	7
PE	65	ES	35	AP	7
PB	65	CE	30	AM	7
PA	52	TO	23	AL	6
SC	50	RN	18	RR	5

\*No Sistema Penitenciário Federal o quantitativo é: 5

**Total - Gestão por Parcerias Público-privadas = 5**

UF	PPP	UF	PPP	UF	PPP
MG	3	BA	0	PE	0
PR	1	CE	0	PI	0
MS	1	DF	0	RJ	0
GO	0	ES	0	RN	0
TO	0	AC	0	RO	0
MT	0	SE	0	RR	0
AL	0	PA	0	RS	0
AM	0	SP	0	SC	0
AP	0	PB	0	MA	0

\*Sem quantitativos no Sistema Penitenciário Federal

**Total - Co-gestão = 34**

UF	Co-gestão	UF	Co-gestão	UF	Co-gestão
BA	11	MG	0	MT	0
AM	9	AP	0	SP	0
SE	3	CE	0	PB	0
SC	3	DF	0	PE	0
AL	3	AC	0	PI	0
TO	2	RS	0	RN	0
PR	2	MA	0	RO	0
RJ	1	PA	0	RR	0
ES	0	MS	0	GO	0

\*Sem quantitativos no Sistema Penitenciário Federal

**Total - Gestão por Parcerias com Organizações sem fins lucrativos = 58**

UF	Orgs. sem fim lucrativo	UF	Orgs. sem fim lucrativo	UF	Orgs. sem fim lucrativo
MG	48	AP	0	PE	0
MA	8	BA	0	PI	0
RO	1	CE	0	PR	0
ES	1	DF	0	RJ	0
GO	0	AC	0	RN	0
TO	0	SE	0	RR	0
MT	0	PA	0	RS	0
AL	0	SP	0	SC	0
AM	0	PB	0	MS	0

\*Sem quantitativos no Sistema Penitenciário Federal



# Secretaria Nacional de Políticas Penais Diretoria de Inteligência Penitenciária

14º ciclo SISDEPEN - Período de referência: Janeiro a Junho de 2023

## Estabelecimentos prisionais com Serviços terceirizados em 30/06/2023

UF	Nenhum	Alimentação	Limpeza	Lavanderia	Saúde	Segurança	Assistência educacional	Assistência laboral	Assistência social	Assistência jurídica	Serviços administrativos	Outros
AC	0	10	0	0	2	0	1	0	1	0	1	0
AL	6	3	3	3	3	1	3	3	2	2	2	0
AM	0	14	9	9	9	9	9	8	8	8	7	2
AP	0	7	0	0	0	0	0	0	0	0	1	3
BA	1	25	20	7	25	11	13	11	24	9	12	6
CE	4	24	22	2	23	0	18	12	22	21	25	2
DF	0	7	7	0	0	0	0	0	0	0	0	3
ES	1	35	1	34	33	0	5	0	2	0	0	0
GO	10	72	0	0	2	0	2	0	0	0	0	0
MA	8	46	0	0	0	0	0	0	0	0	0	0
MG	20	166	5	4	39	4	22	7	36	20	5	25
MS	0	38	0	0	7	0	6	5	0	3	0	1
MT	3	38	0	0	6	0	4	1	1	2	1	1
PA	1	51	0	0	0	0	0	0	0	0	0	0
PB	59	2	0	0	3	0	2	0	0	0	0	1
PE	59	5	0	0	0	0	0	0	0	0	0	1
PI	17	0	0	0	0	0	0	0	0	0	0	0
PR	2	109	2	1	14	75	3	3	4	4	48	14
RJ	0	50	1	1	31	0	7	0	5	7	1	3
RN	0	18	0	0	5	0	3	0	3	1	0	1
RO	1	40	1	0	0	0	0	1	0	1	0	3
RR	0	5	0	0	0	0	0	0	0	0	0	1
RS	92	3	3	2	8	0	2	0	1	0	0	1
SC	1	41	6	3	7	48	6	4	4	3	17	3
SE	0	10	4	3	4	0	4	3	3	3	3	0
SP	91	13	1	3	3	0	1	0	0	0	0	82
TO	2	23	2	2	4	0	2	0	0	3	2	0
SPF	0	5	5	5	0	0	0	0	0	0	5	2
Brasil	378	860	92	79	228	148	113	58	116	87	130	155

\*Apenas Celas físicas.

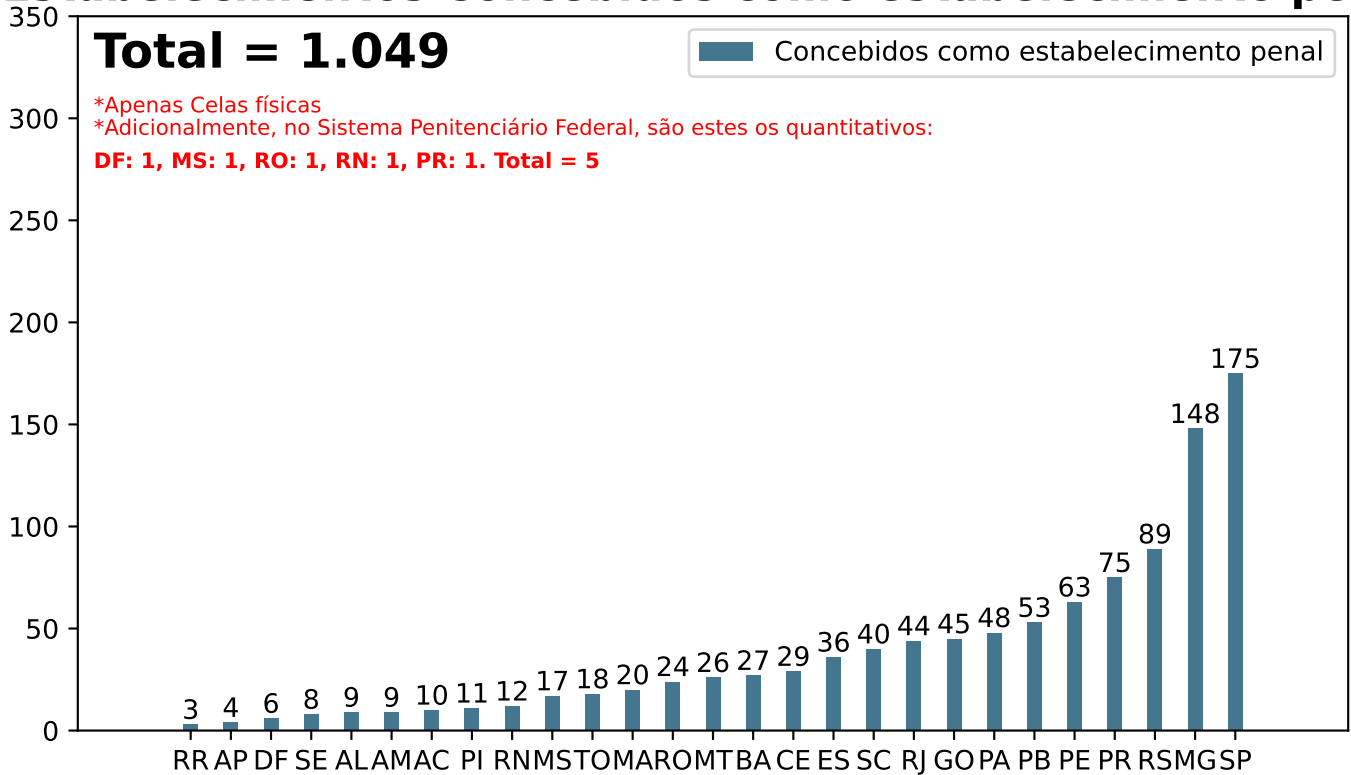
\*SPF = Sistema Penitenciário Federal.

# Secretaria Nacional de Políticas Penais Diretoria de Inteligência Penitenciária

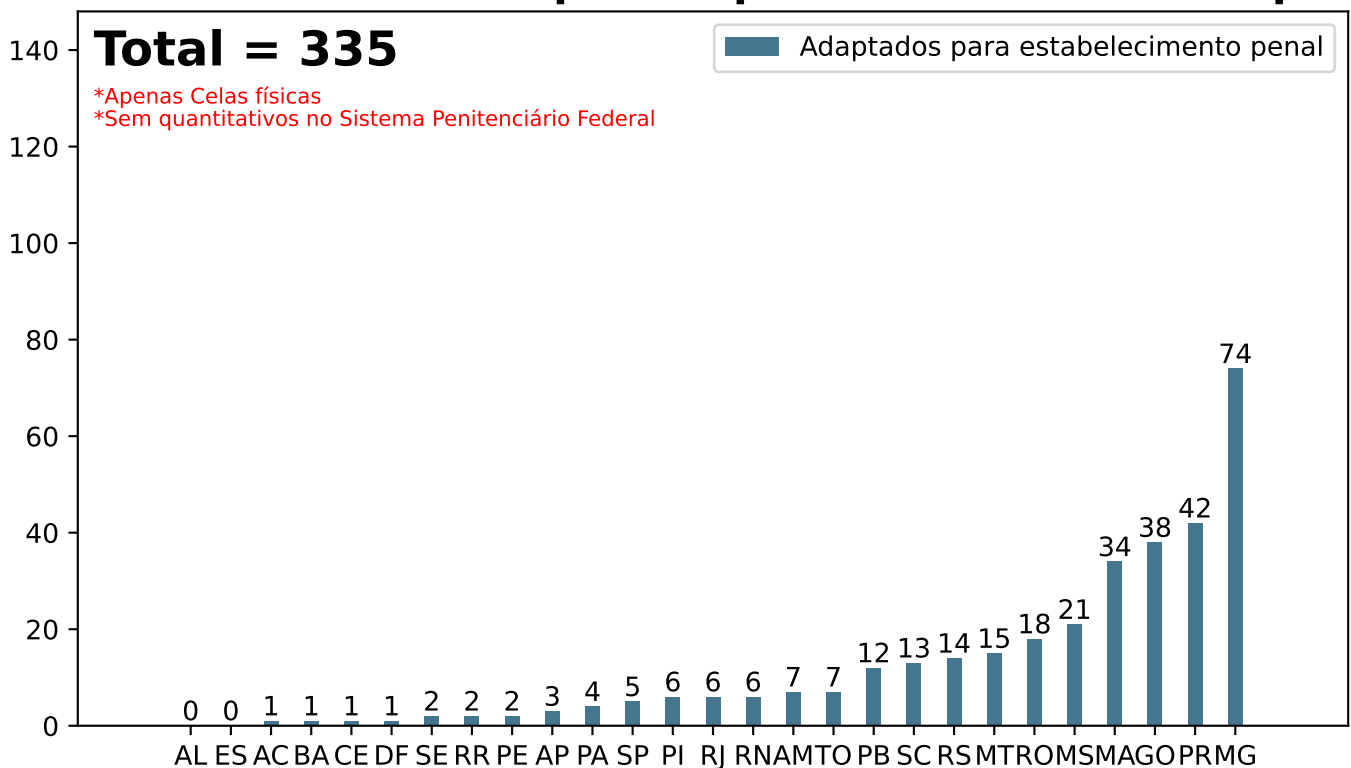
## Dados Estatísticos do Sistema Penitenciário 14º ciclo SISDEPEN - Período de referência: Janeiro a Junho de 2023

Estabelecimentos concebidos como estabelecimento penal ou adaptados de outra construção em 30/06/2023

### Estabelecimentos Concebidos como estabelecimento penal



### Estabelecimentos Adaptados para estabelecimento penal



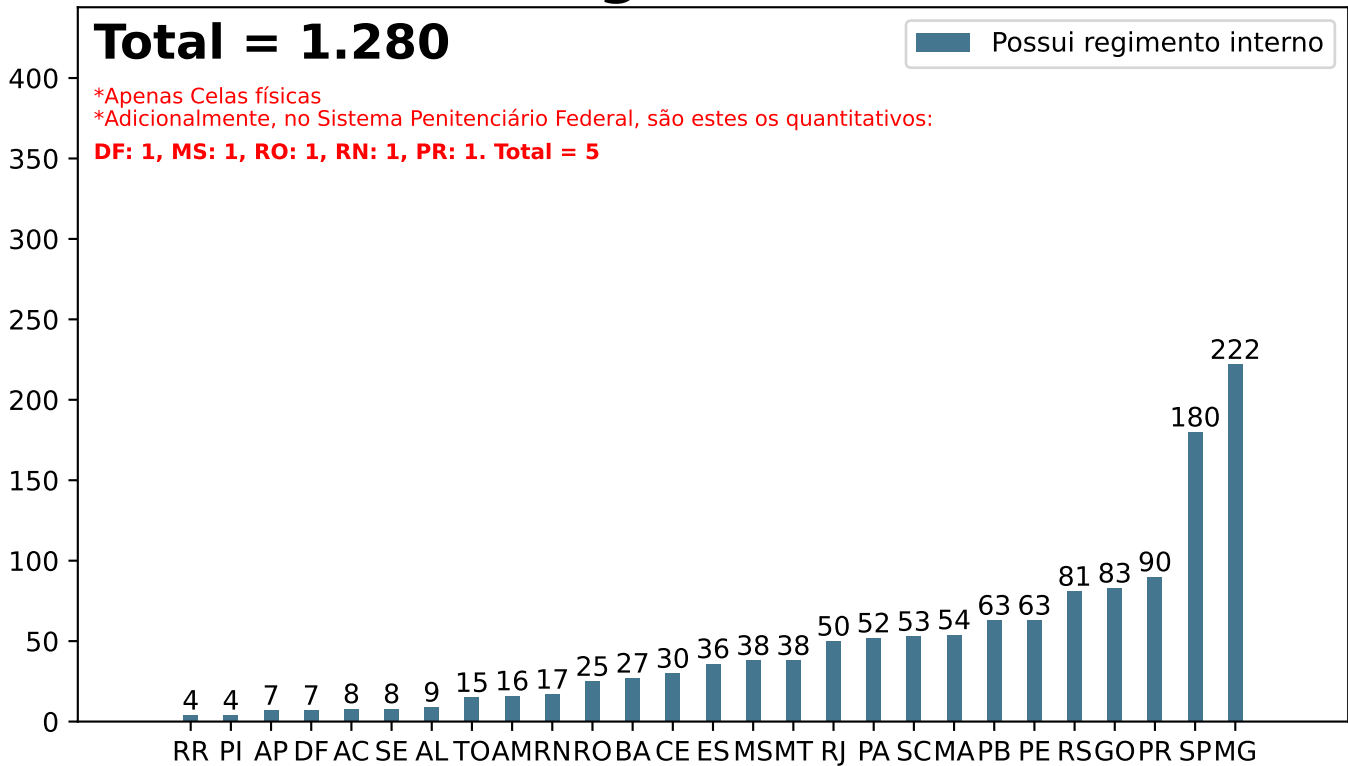
# Secretaria Nacional de Políticas Penais Diretoria de Inteligência Penitenciária

## Dados Estatísticos do Sistema Penitenciário

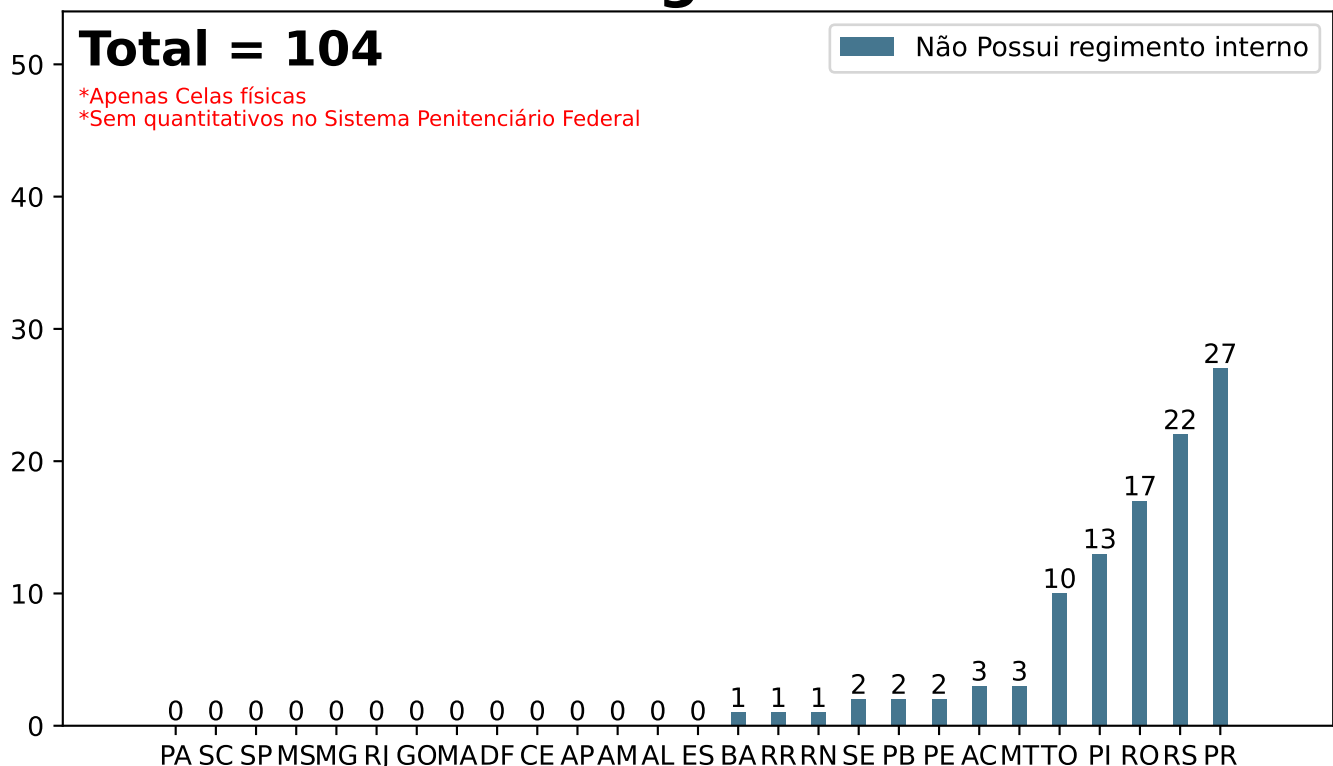
14º ciclo SISDEPEN - Período de referência: Janeiro a Junho de 2023

### Estabelecimentos com regimento interno em 30/06/2023

## Possui regimento interno



## Não Possui regimento interno



# Secretaria Nacional de Políticas Penais

## Diretoria de Inteligência Penitenciária

14º ciclo SISDEPEN - Período de referência: Janeiro a Junho de 2023

Estabelecimentos com local específico para visitação e para visita íntima em 30/06/2023

UF	Possui local específico para visitação	Não Possui local específico para visitação	Possui local específico para visita íntima	Não Possui local específico para visita íntima
AC	6	5	2	9
AL	8	1	6	3
AM	14	2	3	13
AP	1	6	0	7
BA	16	12	13	15
CE	29	1	0	30
DF	3	4	6	1
ES	33	3	22	14
GO	70	13	6	77
MA	51	3	41	13
MG	220	2	154	68
MS	18	20	7	31
MT	18	23	10	31
PA	39	13	8	44
PB	40	25	29	36
PE	33	32	10	55
PI	14	3	10	7
PR	67	50	50	67
RJ	49	1	33	17
RN	14	4	0	18
RO	29	13	21	21
RR	4	1	0	5
RS	58	45	39	64
SC	50	3	50	3
SE	9	1	5	5
SP	66	114	37	143
TO	7	18	5	20
SPF	5	0	4	1
Brasil	971	418	571	818

\*Apenas Celas físicas.

\*SPF = Sistema Penitenciário Federal.

# Secretaria Nacional de Políticas Penais Diretoria de Inteligência Penitenciária

14º ciclo SISDEPEN - Período de referência: Janeiro a Junho de 2023

## Estabelecimentos com salas para atendimentos em 30/06/2023

### Para Atendimento de Serviço Social

### Para Atendimento de psicologia

### Para Atendimento Jurídico Gratuito

UF	Sala Exclusiva	Sala compartilhada com outros serviços	Não possui	Sala Exclusiva	Sala compartilhada com outros serviços	Não possui	Sala Exclusiva	Sala compartilhada com outros serviços	Não possui	Ocorre no parlatório
AC	4	6	1	3	7	1	3	2	0	6
AL	8	1	0	8	1	0	6	3	0	0
AM	9	4	3	10	3	3	9	3	3	1
AP	2	5	0	1	5	1	1	1	1	4
BA	24	4	0	23	4	1	22	2	2	2
CE	15	15	0	17	13	0	17	5	0	8
DF	6	1	0	5	2	0	1	2	1	3
ES	21	14	1	21	15	0	13	17	1	5
GO	9	54	20	13	45	25	10	12	4	57
MA	1	53	0	0	54	0	0	53	1	0
MG	102	69	51	94	71	57	17	70	34	101
MS	22	13	3	19	10	9	18	17	2	1
MT	14	19	8	14	16	11	12	8	0	21
PA	32	19	1	29	21	2	12	10	2	28
PB	5	42	18	5	41	19	12	36	3	14
PE	16	12	37	12	14	39	16	5	31	13
PI	12	5	0	3	14	0	9	6	1	1
PR	23	59	35	19	64	34	18	28	7	64
RJ	27	23	0	25	23	2	31	15	1	3
RN	1	13	4	0	14	4	3	5	2	8
RO	9	20	13	6	16	20	8	8	4	22
RR	2	3	0	2	3	0	2	2	0	1
RS	26	74	3	23	74	6	10	53	4	36
SC	18	34	1	19	29	5	12	10	4	27
SE	9	1	0	6	1	3	6	2	1	1
SP	25	152	3	30	147	3	50	80	1	49
TO	3	18	4	4	14	7	4	8	0	13
SPF	1	3	1	3	2	0	3	0	0	2
Brasil	446	736	207	414	723	252	325	463	110	491

\*Apenas Celas físicas.

\*SPF = Sistema Penitenciário Federal.

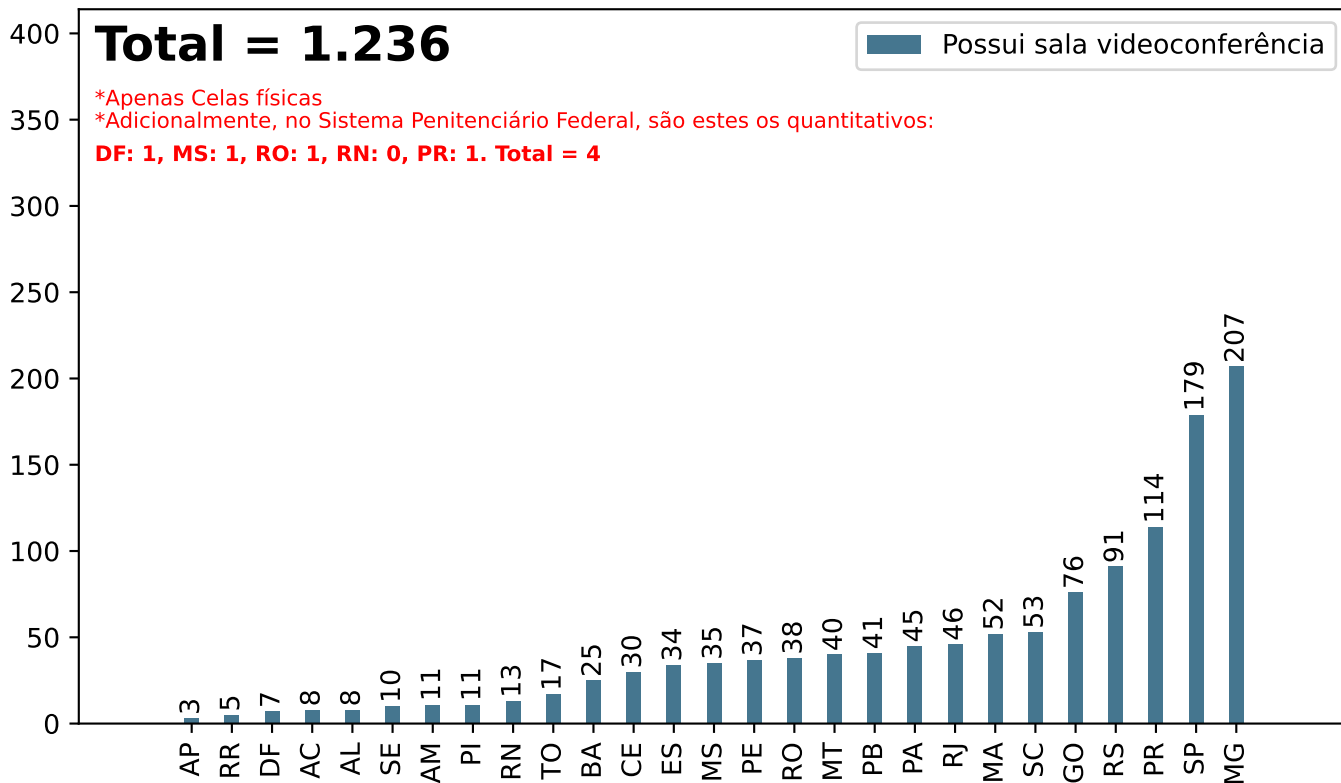
# Secretaria Nacional de Políticas Penais Diretoria de Inteligência Penitenciária

## Dados Estatísticos do Sistema Penitenciário

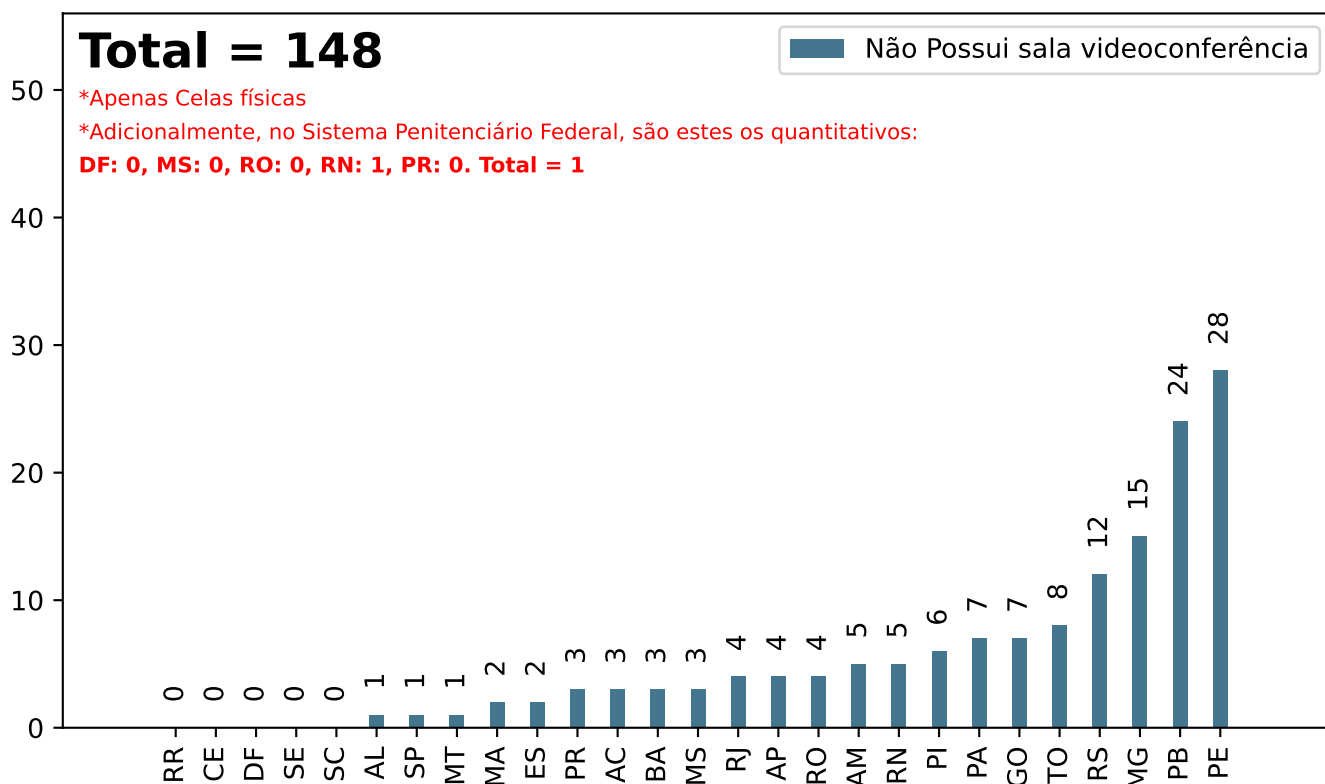
14º ciclo SISDEPEN - Período de referência: Janeiro a Junho de 2023

Estabelecimentos com sala de videoconferência em 30/06/2023

### Possui sala videoconferência



### Não Possui sala videoconferência



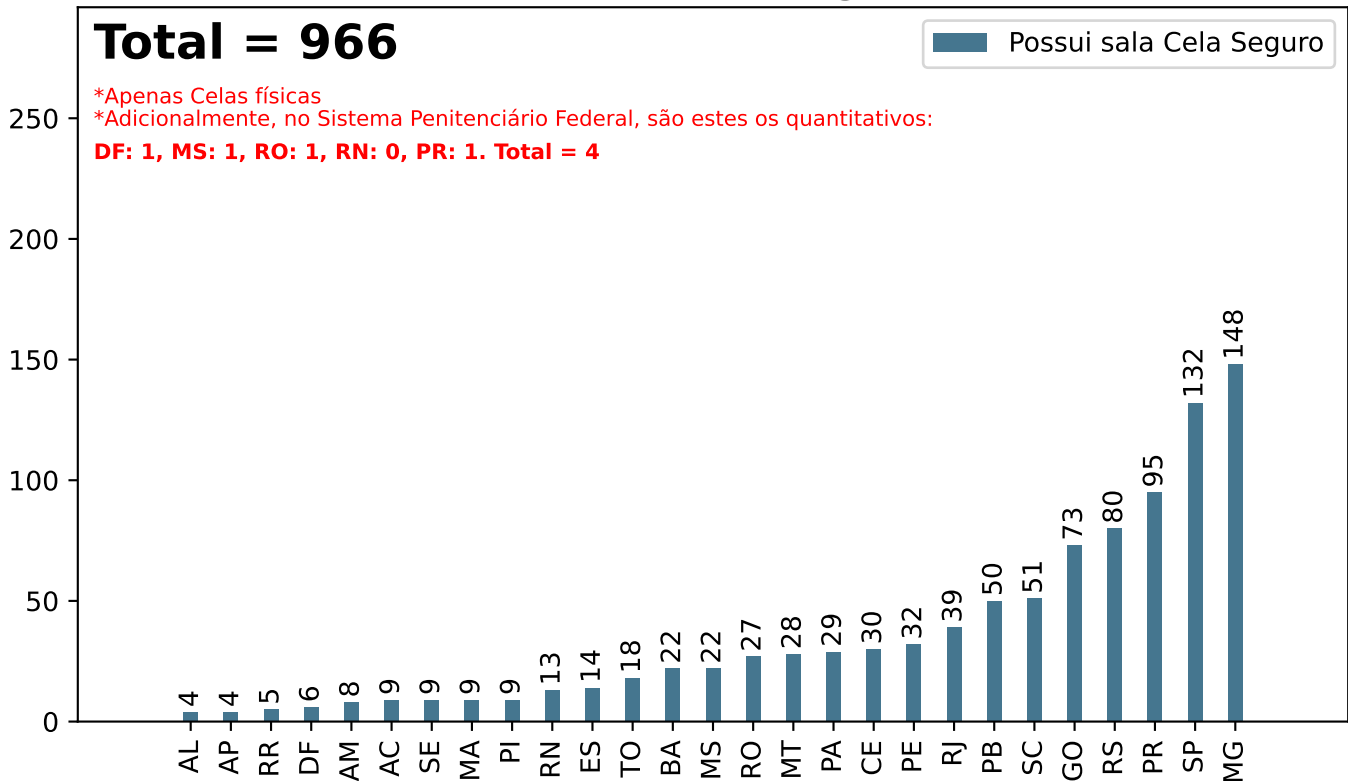
# Secretaria Nacional de Políticas Penais Diretoria de Inteligência Penitenciária

## Dados Estatísticos do Sistema Penitenciário

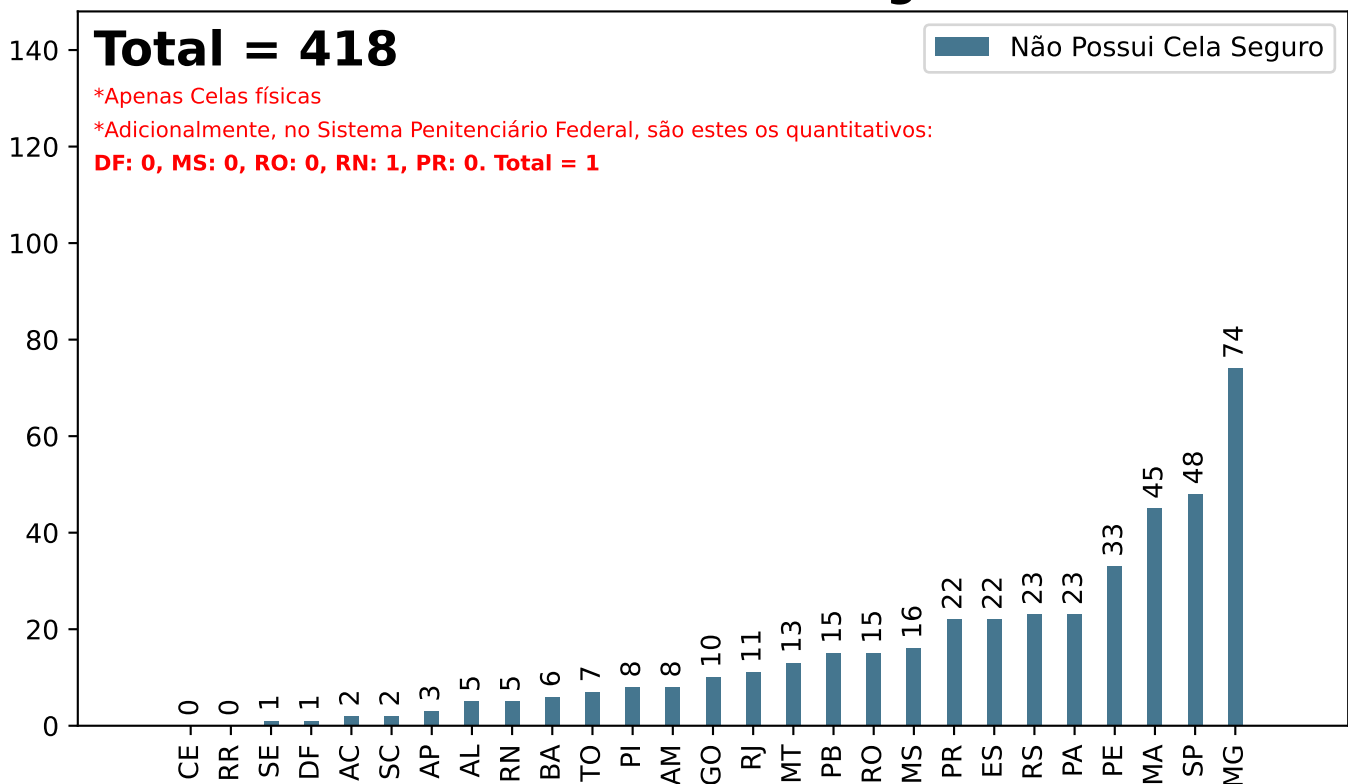
14º ciclo SISDEPEN - Período de referência: Janeiro a Junho de 2023

Estabelecimentos com "Cela-Seguro" em 30/06/2023

### Possui Cela Seguro



### Não Possui Cela Seguro



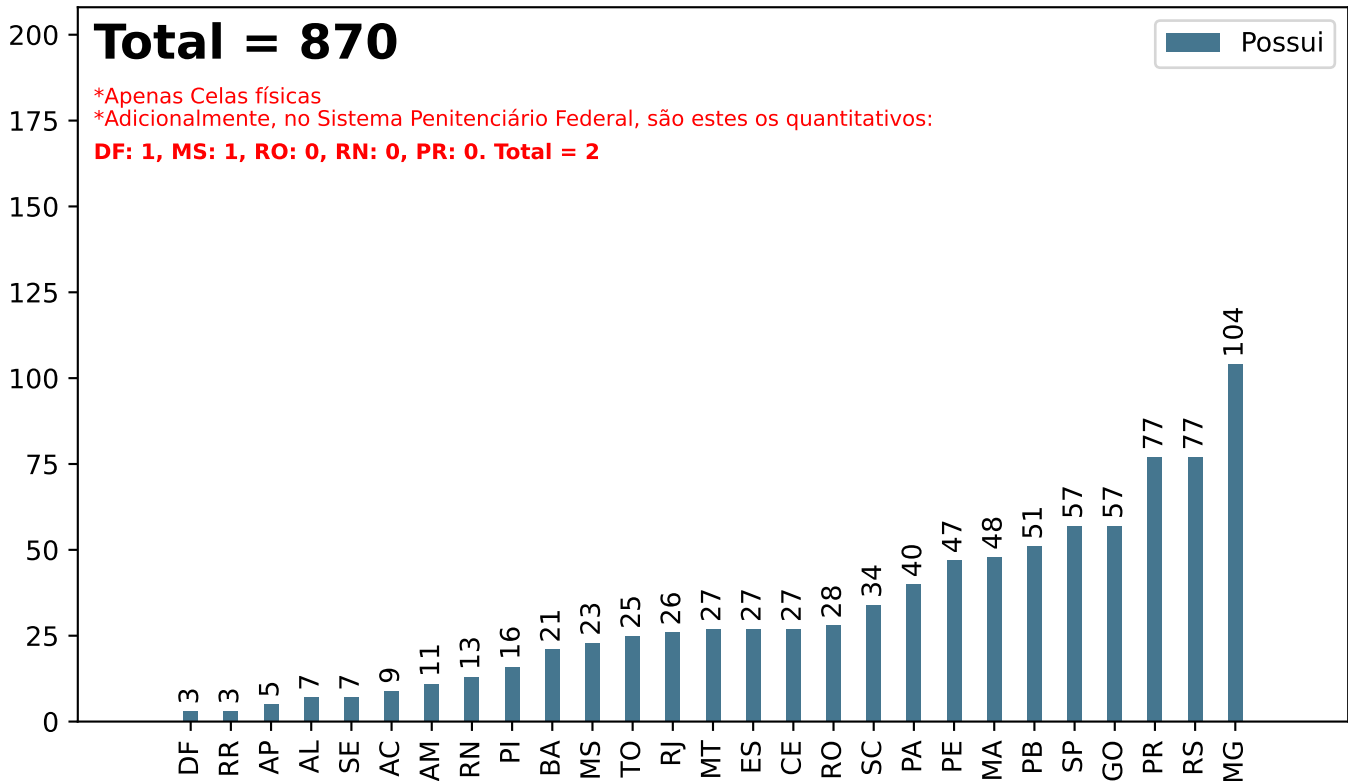
# Secretaria Nacional de Políticas Penais Diretoria de Inteligência Penitenciária

## Dados Estatísticos do Sistema Penitenciário

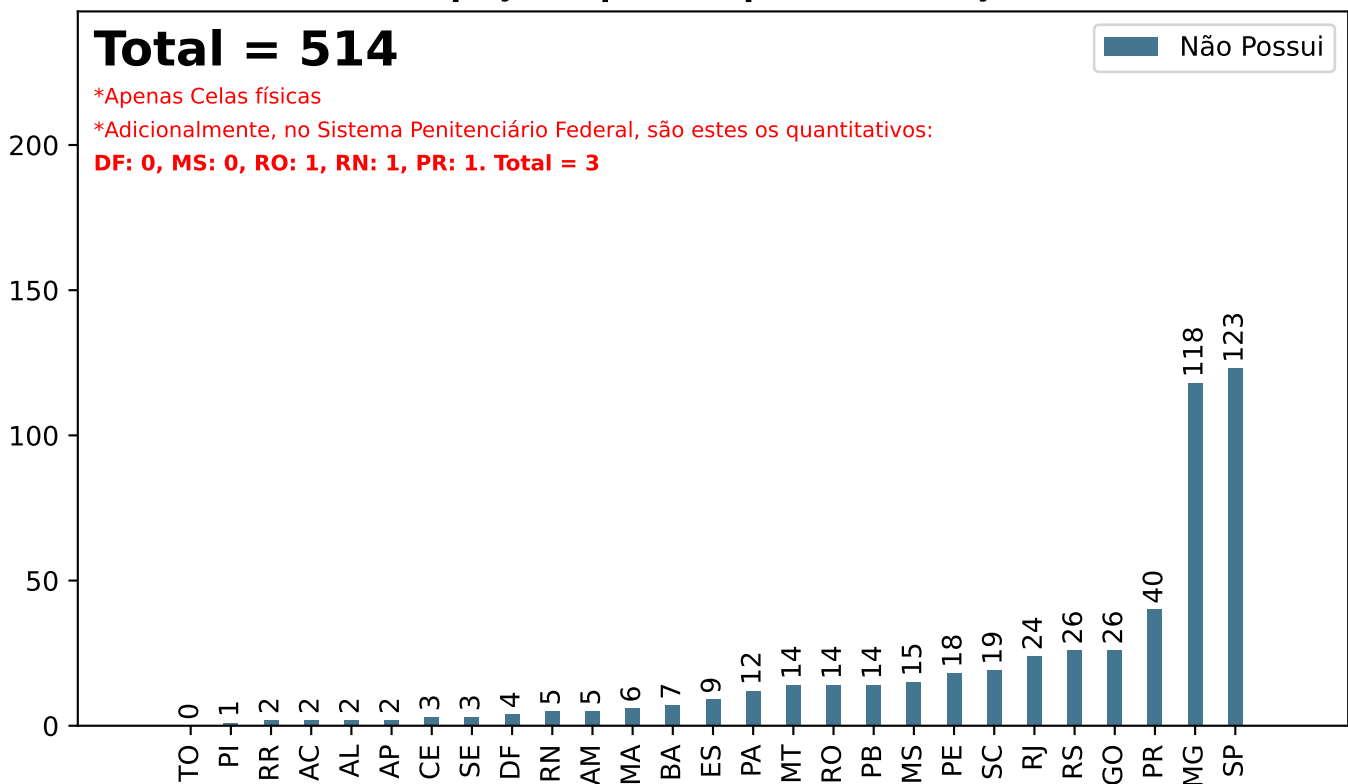
14º ciclo SISDEPEN - Período de referência: Janeiro a Junho de 2023

Estabelecimentos com terreno/espaço disponível para construção de novos módulos em 30/06/2023

### Possui terreno/espaço disponível para construção de novos módulos



### Não Possui terreno/espaço disponível para construção de novos módulos





# Secretaria Nacional de Políticas Penais Diretoria de Inteligência Penitenciária

14º ciclo SISDEPEN - Período de referência: Janeiro a Junho de 2023

Estabelecimentos com Prestação sistemática de assistência jurídica gratuita em 30/06/2023

UF	Não há	Sim, pela Defensoria Pública	Sim, por Advogados conveniados/dativos	Sim por ONGs/similares	Sim, por Outros (não listados)
AC	1	10	0	2	0
AL	0	9	0	0	9
AM	2	14	0	0	0
AP	0	7	0	0	0
BA	2	26	2	1	4
CE	4	24	3	1	17
DF	0	7	1	0	0
ES	0	33	3	0	8
GO	29	24	32	2	2
MA	0	54	0	0	0
MG	48	124	58	9	97
MS	1	37	0	0	0
MT	0	37	8	1	0
PA	5	45	1	0	1
PB	1	63	6	0	0
PE	12	50	5	0	11
PI	0	17	0	0	1
PR	20	88	19	5	3
RJ	2	48	0	0	0
RN	2	16	0	0	1
RO	4	38	1	0	0
RR	0	5	1	0	0
RS	2	98	6	0	7
SC	6	36	14	0	8
SE	1	9	1	0	2
SP	3	140	10	3	105
TO	0	25	4	0	0
SPF	0	5	0	0	0
Brasil	145	1089	175	24	276

\*Apenas Celas físicas.

\*SPF = Sistema Penitenciário Federal.

SISDEPEN - DIPEN/SENAPPEN - PRESOS EM CELA FÍSICA

# Secretaria Nacional de Políticas Penais Diretoria de Inteligência Penitenciária

## Dados Estatísticos do Sistema Penitenciário

14º ciclo SISDEPEN - Período de referência: Janeiro a Junho de 2023

### Total de visitas registradas entre Janeiro e Junho de 2023



\*Apenas Celas físicas

\*Adicionalmente, no Sistema Penitenciário Federal, são estes os quantitativos:

**DF: 510, MS: 859, RO: 817, RN: 0, PR: 939. Total = 3.125**

UF	Total	UF	Total	UF	Total
AC	9.825	MA	84.124	RJ	221.468
AL	26.741	MG	378.653	RN	24.450
AM	21.780	MS	53.746	RO	23.514
AP	20.388	MT	40.807	RR	6.404
BA	107.259	PA	21.229	RS	356.114
CE	166.600	PB	56.316	SC	250.782
DF	99.837	PE	181.223	SE	52.083
ES	124.478	PI	30.224	SP	1.051.526
GO	46.008	PR	115.501	TO	6.039

# Secretaria Nacional de Políticas Penais Diretoria de Inteligência Penitenciária

## Dados Estatísticos do Sistema Penitenciário

14º ciclo SISDEPEN - Período de referência: Janeiro a Junho de 2023

### Visitas de Inspeção aos Estabelecimentos entre Janeiro e Junho de 2023

\*Apenas Celas físicas

#### Total - Conselho Nacional de Política Criminal e Penitenciária - CNPCP = 72

UF	Total	UF	Total	UF	Total
MA	23	RS	2	PI	1
MG	7	GO	2	RN	1
PB	5	MT	2	RR	1
PA	4	BA	1	SC	1
RO	4	CE	1	AL	0
MS	4	DF	1	PE	0
SE	3	ES	1	AP	0
RJ	3	AC	1	AM	0
PR	3	SP	1	TO	0

\*No Sistema Penitenciário Federal o quantitativo é: 1

#### Total - Conselho Estadual de Política Criminal e Conselho Penitenciário = 196

UF	Total	UF	Total	UF	Total
MA	45	RO	6	RN	3
RS	19	RJ	6	AM	3
PI	14	MG	5	PA	3
ES	12	CE	5	AP	2
PB	12	RR	5	TO	2
PR	10	MS	5	BA	2
SP	8	DF	4	SC	2
MT	8	PE	4	AC	1
SE	7	GO	3	AL	0

\*Sem quantitativos no Sistema Penitenciário Federal

#### Total - Conselho da Comunidade = 414

UF	Total	UF	Total	UF	Total
PR	80	PB	15	BA	4
MG	49	PA	11	TO	4
RS	43	MS	10	PI	2
GO	39	PE	7	RN	2
SC	34	CE	6	AC	2
SP	24	ES	5	RJ	1
MT	23	DF	5	AM	1
MA	22	SE	5	RR	0
RO	16	AP	4	AL	0

\*No Sistema Penitenciário Federal o quantitativo é: 1

#### Total - Ouvidoria do sistema prisional - estadual ou nacional = 158

UF	Total	UF	Total	UF	Total
MA	41	MS	5	AC	2
RO	14	MG	5	PI	2
SP	14	MT	4	ES	1
PB	13	GO	3	RR	1
PR	11	SC	3	AL	1
RN	10	SE	3	PA	1
AM	6	TO	3	AP	0
RJ	6	BA	2	CE	0
PE	5	DF	2	RS	0

\*Sem quantitativos no Sistema Penitenciário Federal

# Secretaria Nacional de Políticas Penais

## Diretoria de Inteligência Penitenciária

### Dados Estatísticos do Sistema Penitenciário

14º ciclo SISDEPEN - Período de referência: Janeiro a Junho de 2023

#### Visitas de Inspeção aos Estabelecimentos entre Janeiro e Junho de 2023

\*Apenas Celas físicas

#### Total - Defensoria Pública = 824

UF	Total	UF	Total	UF	Total
MG	112	MT	35	PI	14
SP	80	SC	34	RN	11
RS	77	MS	27	AM	11
PR	59	TO	25	SE	10
PB	47	ES	24	AC	9
PA	44	PE	18	DF	6
MA	43	CE	18	AL	6
RO	37	BA	17	RR	5
RJ	36	GO	16	AP	3

\*No Sistema Penitenciário Federal o quantitativo é: 3

#### Total - Judiciário = 1.177

UF	Total	UF	Total	UF	Total
MG	179	PA	42	RN	16
SP	175	RO	40	PI	15
RS	86	RJ	40	AM	14
GO	69	MT	38	AC	11
PR	68	MS	32	AL	8
PB	60	ES	31	SE	7
SC	52	CE	29	AP	6
PE	52	BA	24	DF	6
MA	50	TO	23	RR	4

\*No Sistema Penitenciário Federal o quantitativo é: 4

#### Total - Ministério Público = 1.257

UF	Total	UF	Total	UF	Total
MG	202	RJ	49	PI	16
SP	175	PA	47	RN	14
PR	101	MT	40	AM	12
RS	92	RO	36	SE	10
GO	77	MS	35	AL	9
PB	60	ES	33	AC	9
PE	54	BA	25	DF	7
SC	53	TO	23	RR	5
MA	50	CE	21	AP	2

\*No Sistema Penitenciário Federal o quantitativo é: 4

#### Total - Outros (não listados) = 92

UF	Total	UF	Total	UF	Total
PR	11	CE	5	MG	1
GO	8	MS	4	PI	1
SC	7	ES	4	RN	1
SP	7	PE	3	SE	1
AM	6	DF	3	AL	0
RJ	5	BA	3	MA	0
PB	5	AP	3	RO	0
RS	5	TO	3	RR	0
MT	5	PA	1	AC	0

\*Sem quantitativos no Sistema Penitenciário Federal

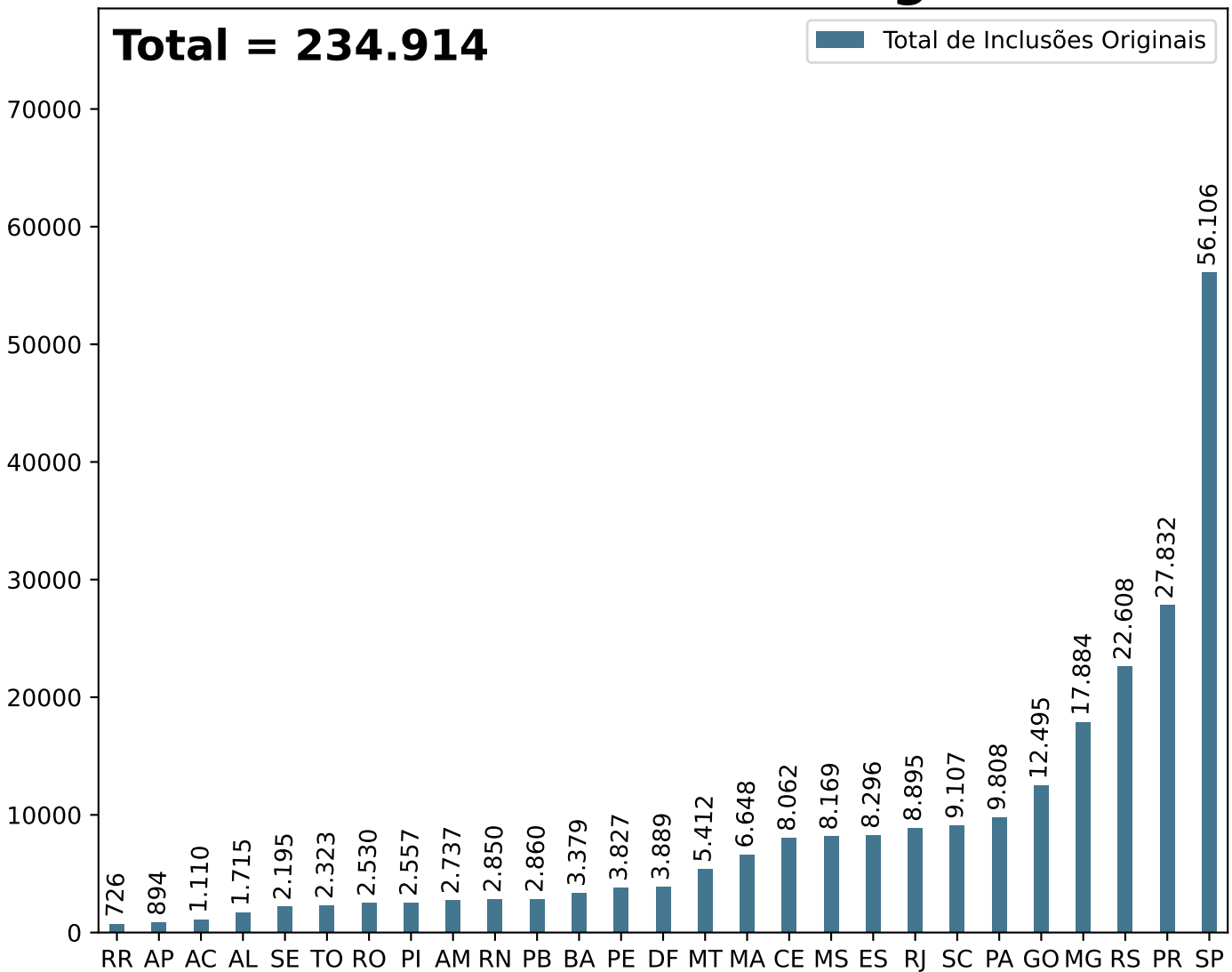
# Secretaria Nacional de Políticas Penais Diretoria de Inteligência Penitenciária

## Dados Estatísticos do Sistema Penitenciário

14º ciclo SISDEPEN - Período de referência: Janeiro a Junho de 2023

Total de inclusões originais de presos ao sistema entre janeiro e junho de 2023

### Total de Inclusões Originais



\*Apenas Celas físicas

\*Adicionalmente, no Sistema Penitenciário Federal, são estes os quantitativos:

**DF: 0, MS: 0, RO: 14, RN: 12, PR: 48. Total = 74**

UF	Total	UF	Total	UF	Total
AC	1.110	MA	6.648	RJ	8.895
AL	1.715	MG	17.884	RN	2.850
AM	2.737	MS	8.169	RO	2.530
AP	894	MT	5.412	RR	726
BA	3.379	PA	9.808	RS	22.608
CE	8.062	PB	2.860	SC	9.107
DF	3.889	PE	3.827	SE	2.195
ES	8.296	PI	2.557	SP	56.106
GO	12.495	PR	27.832	TO	2.323

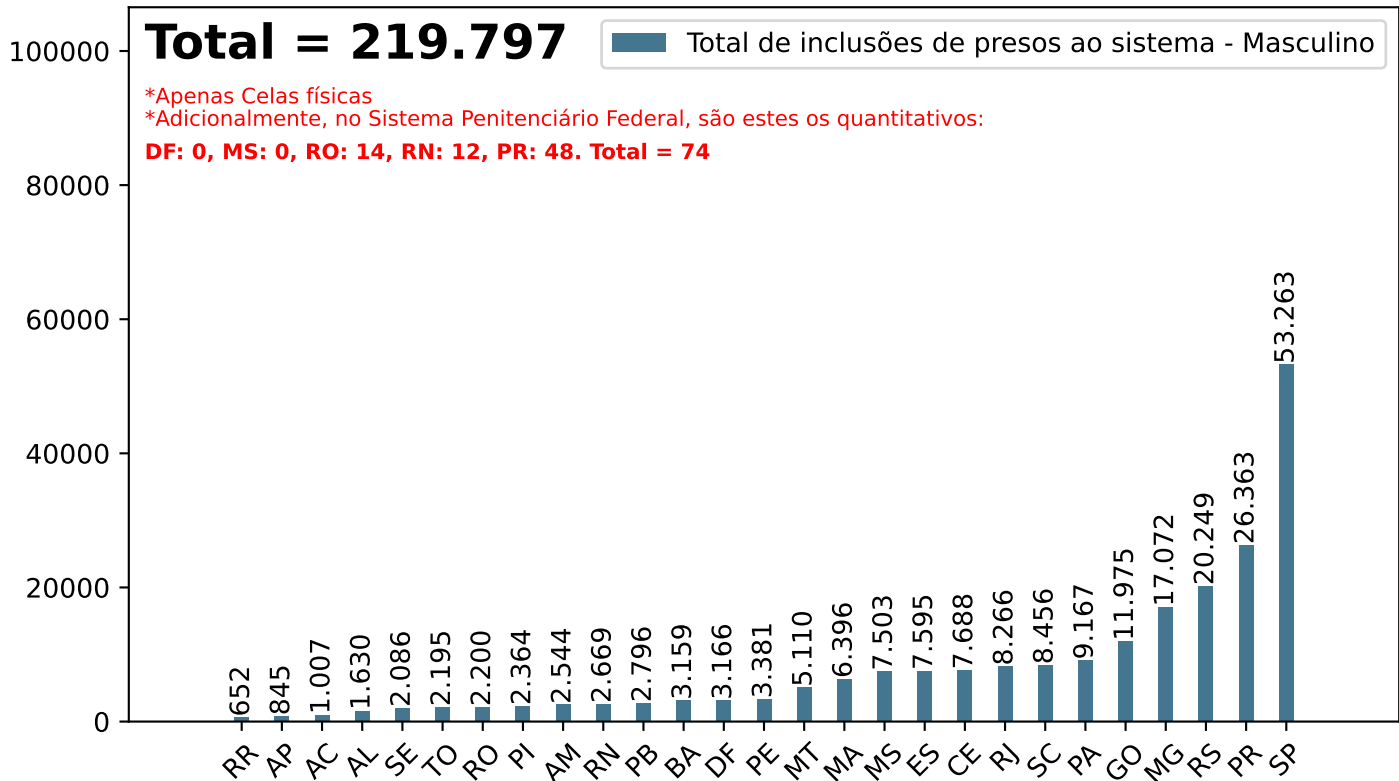
# Secretaria Nacional de Políticas Penais Diretoria de Inteligência Penitenciária

## Dados Estatísticos do Sistema Penitenciário

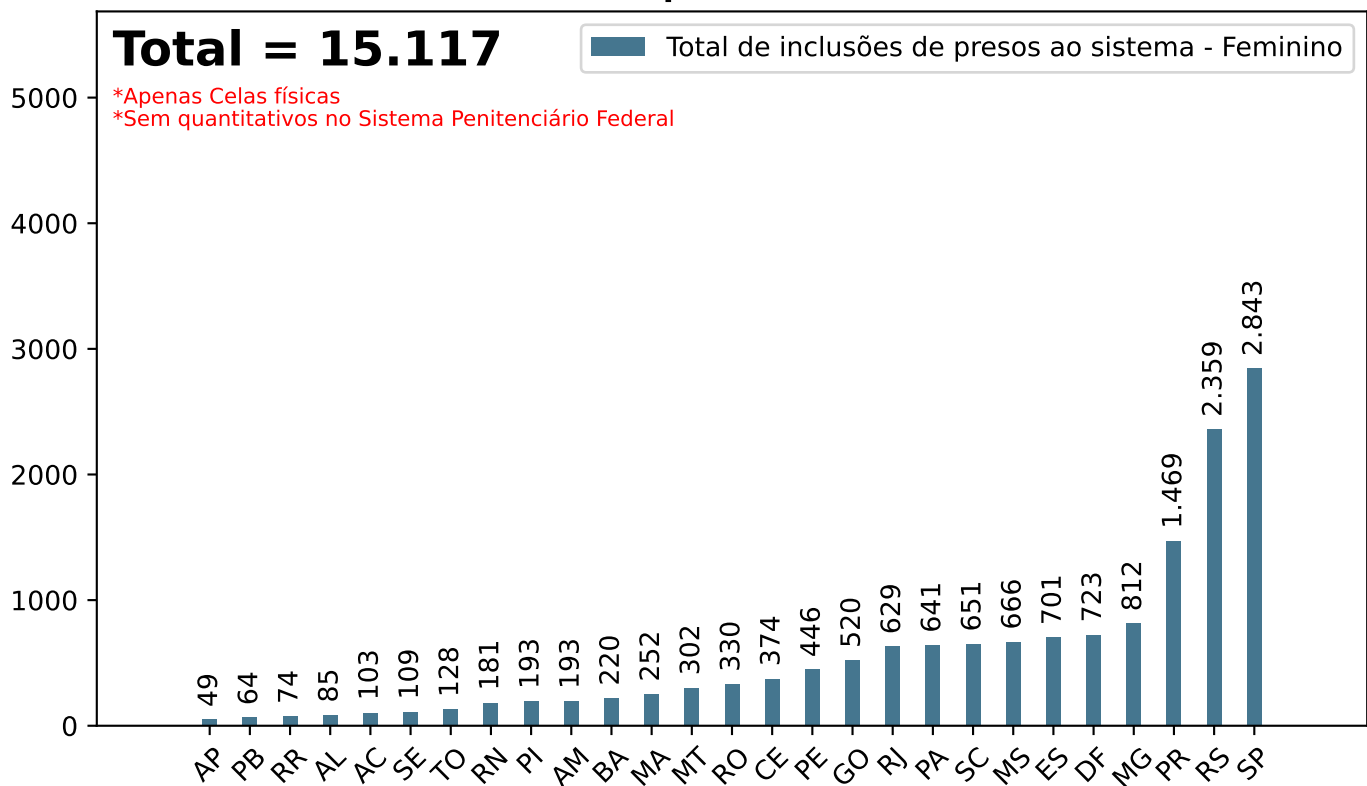
14º ciclo SISDEPEN - Período de referência: Janeiro a Junho de 2023

Total de inclusões originais de presos ao sistema entre janeiro e junho de 2023

### Total de inclusões de presos ao sistema - Masculino



### Total de inclusões de presos ao sistema - Feminino

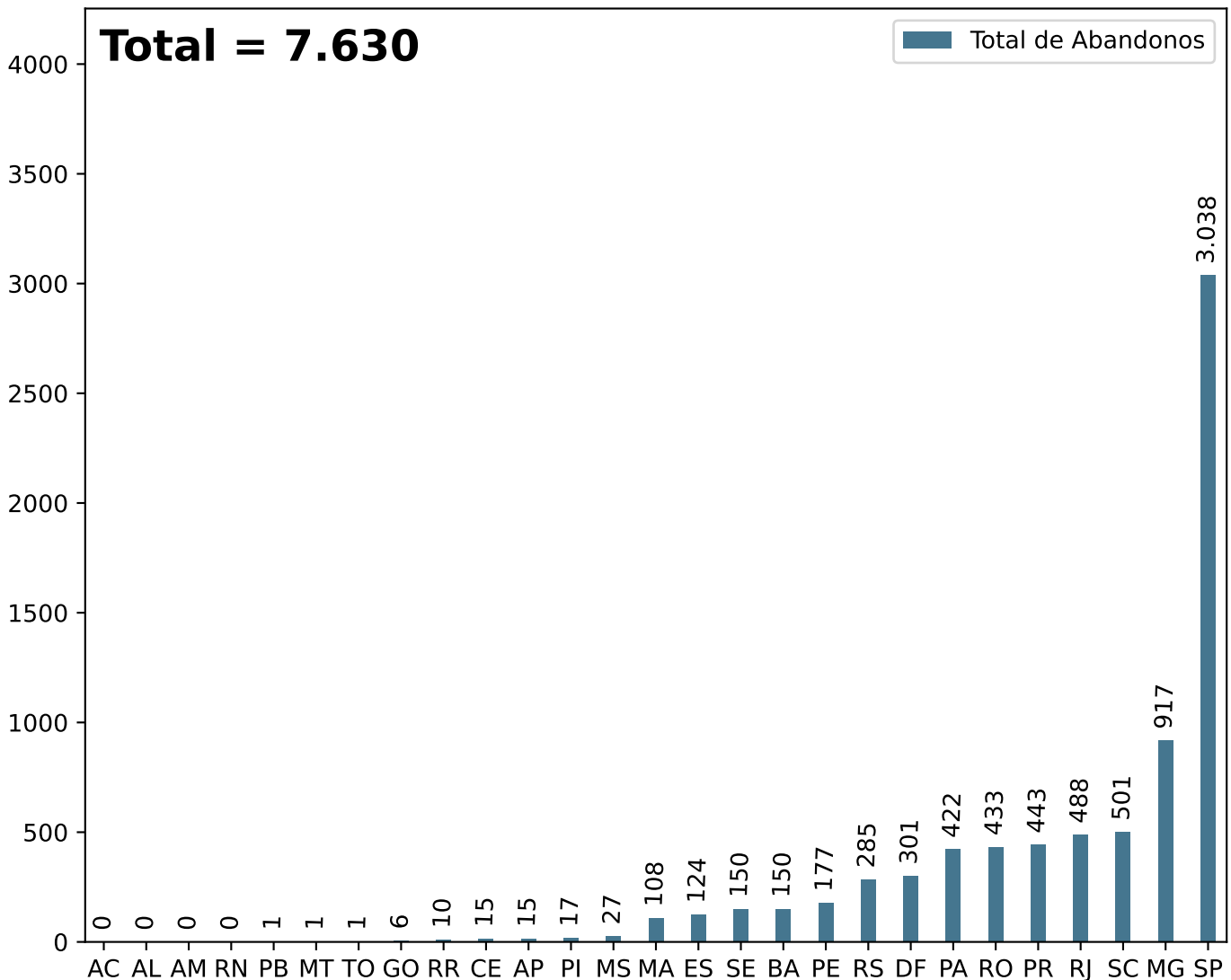


# Secretaria Nacional de Políticas Penais Diretoria de Inteligência Penitenciária

**Dados Estatísticos do Sistema Penitenciário**  
14º ciclo SISDEPEN - Período de referência: Janeiro a Junho de 2023

Total de presos que não retornaram da Saída Temporária entre janeiro e junho de 2023

## Total de Abandonos



\*Apenas Celas físicas

\*Sem quantitativos no Sistema Penitenciário Federal

UF	Total de Abandonos	UF	Total de Abandonos	UF	Total de Abandonos
AC	0	MA	108	RJ	488
AL	0	MG	917	RN	0
AM	0	MS	27	RO	433
AP	15	MT	1	RR	10
BA	150	PA	422	RS	285
CE	15	PB	1	SC	501
DF	301	PE	177	SE	150
ES	124	PI	17	SP	3.038
GO	6	PR	443	TO	1

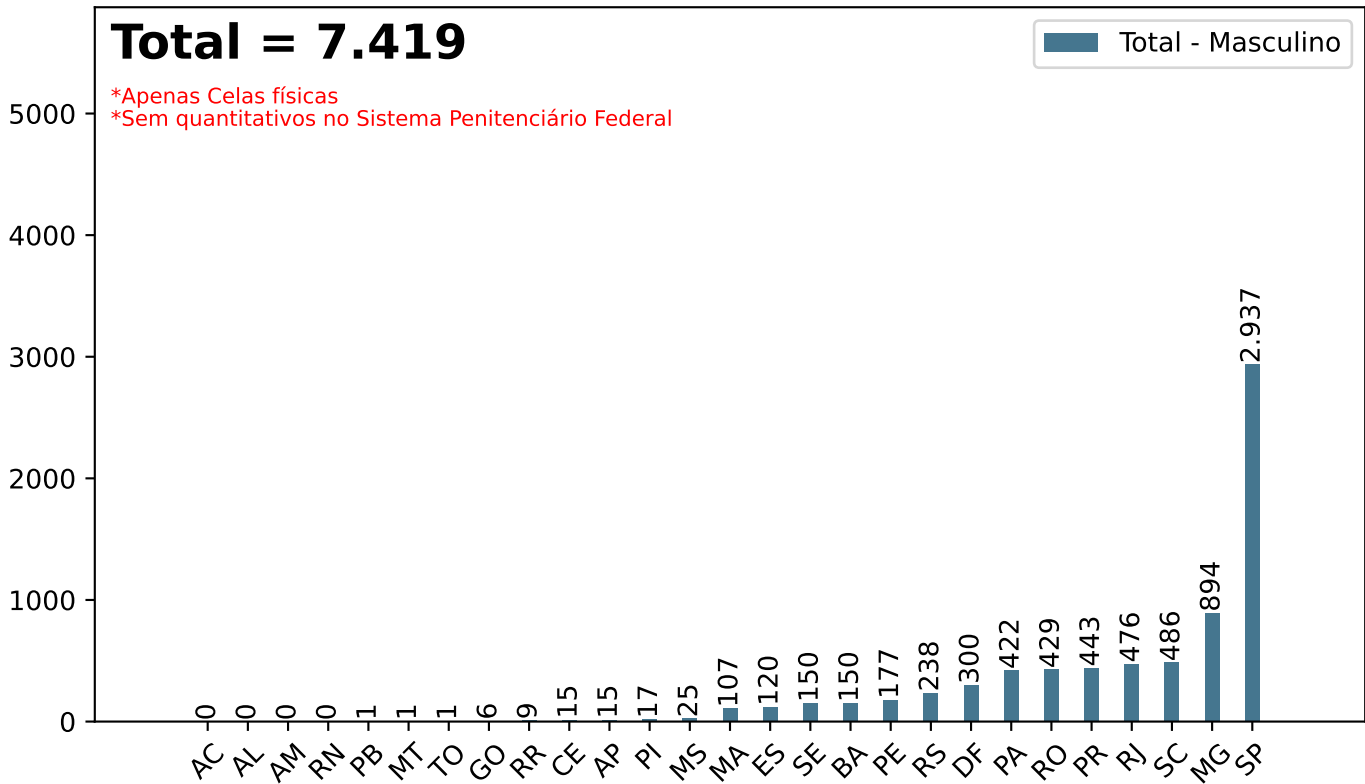
# Secretaria Nacional de Políticas Penais Diretoria de Inteligência Penitenciária

## Dados Estatísticos do Sistema Penitenciário

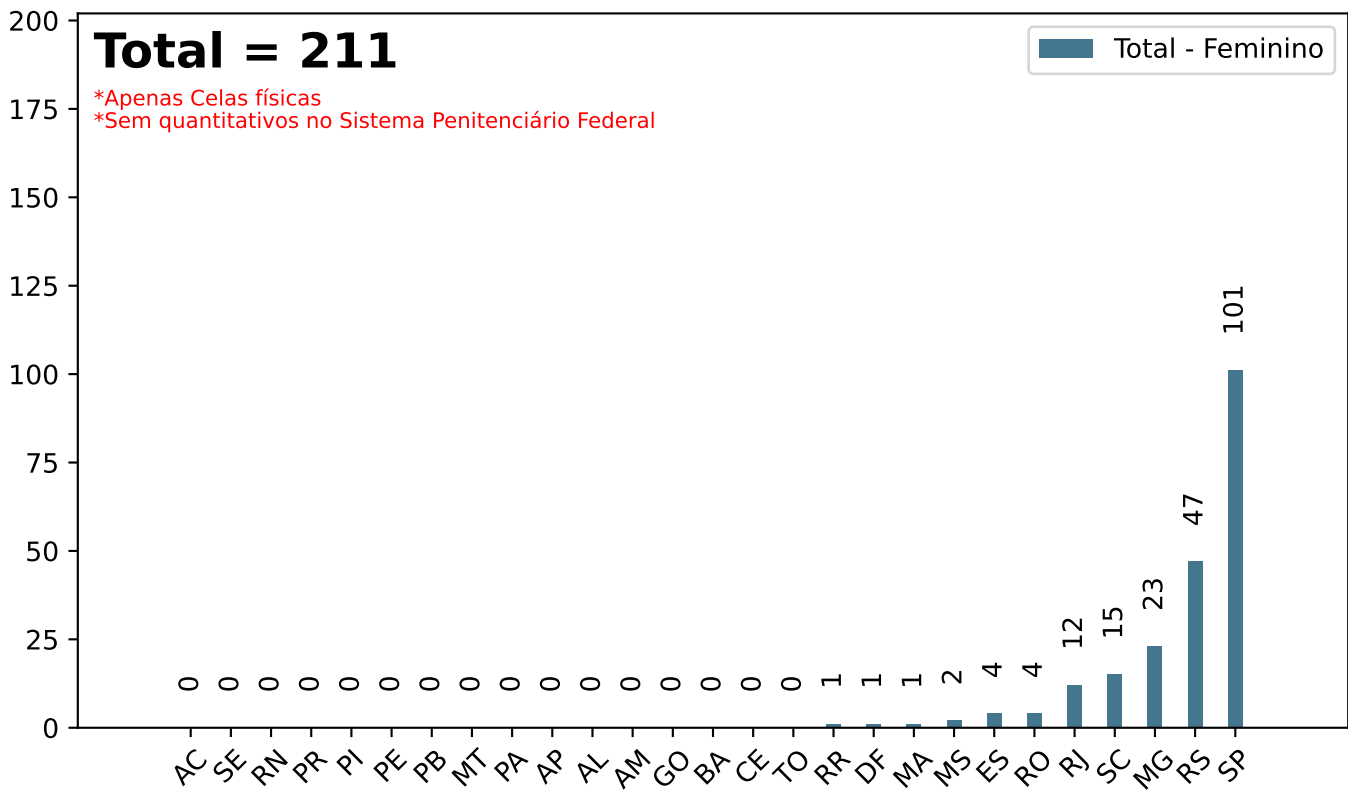
14º ciclo SISDEPEN - Período de referência: Janeiro a Junho de 2023

Total de presos que não retornaram da Saída Temporária entre janeiro e junho de 2023

### Total - Masculino



### Total - Feminino



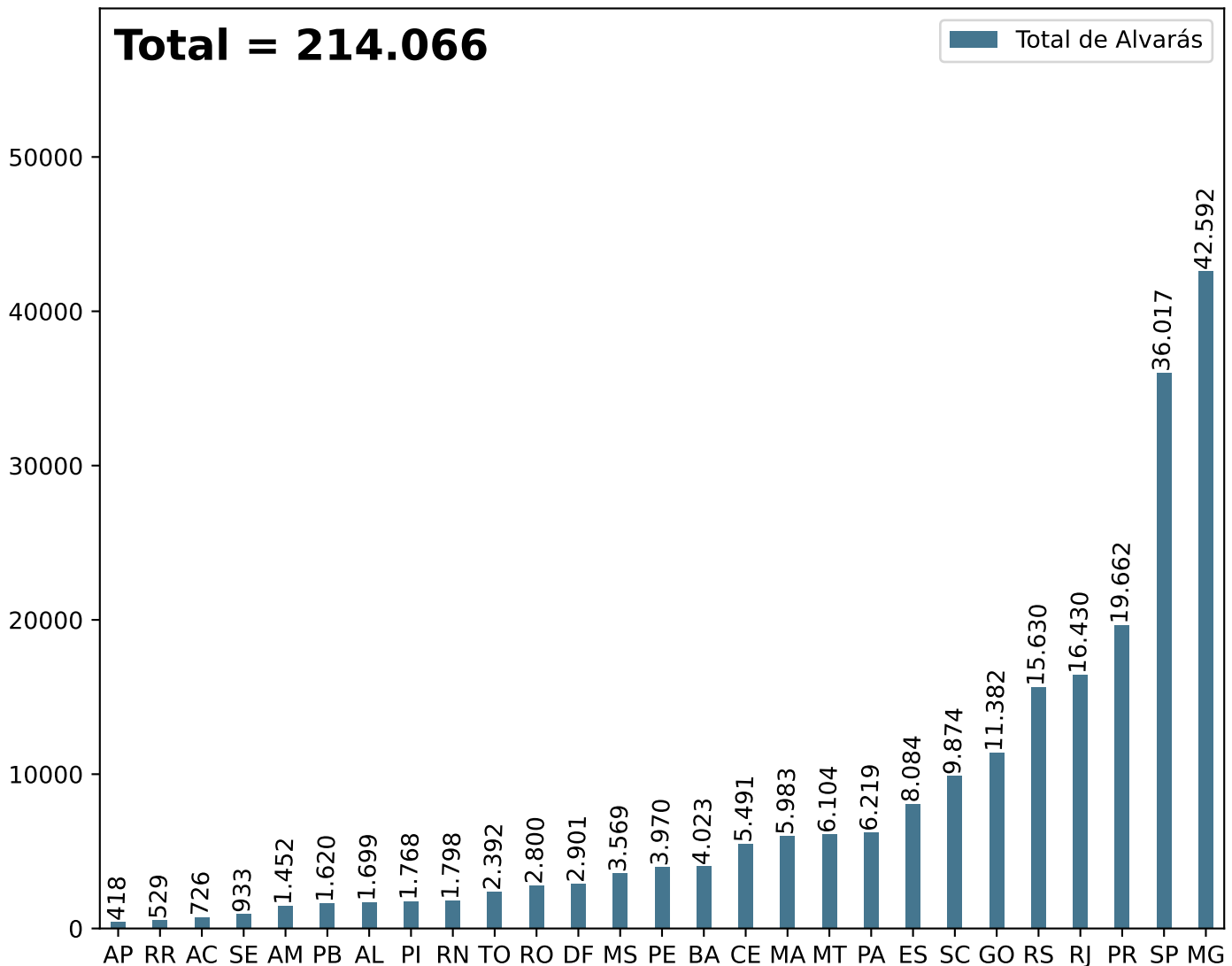


# Secretaria Nacional de Políticas Penais Diretoria de Inteligência Penitenciária

**Dados Estatísticos do Sistema Penitenciário**  
14º ciclo SISDEPEN - Período de referência: Janeiro a Junho de 2023

Total de Alvará de Soltura entre janeiro e junho de 2023

## Total de Alvarás



\*Apenas Celas físicas

\*Adicionalmente, no Sistema Penitenciário Federal, são estes os quantitativos:

**DF: 0, MS: 1, RO: 0, RN: 0, PR: 0. Total = 1**

UF	Total de Alvarás	UF	Total de Alvarás	UF	Total de Alvarás
AC	726	MA	5.983	RJ	16.430
AL	1.699	MG	42.592	RN	1.798
AM	1.452	MS	3.569	RO	2.800
AP	418	MT	6.104	RR	529
BA	4.023	PA	6.219	RS	15.630
CE	5.491	PB	1.620	SC	9.874
DF	2.901	PE	3.970	SE	933
ES	8.084	PI	1.768	SP	36.017
GO	11.382	PR	19.662	TO	2.392

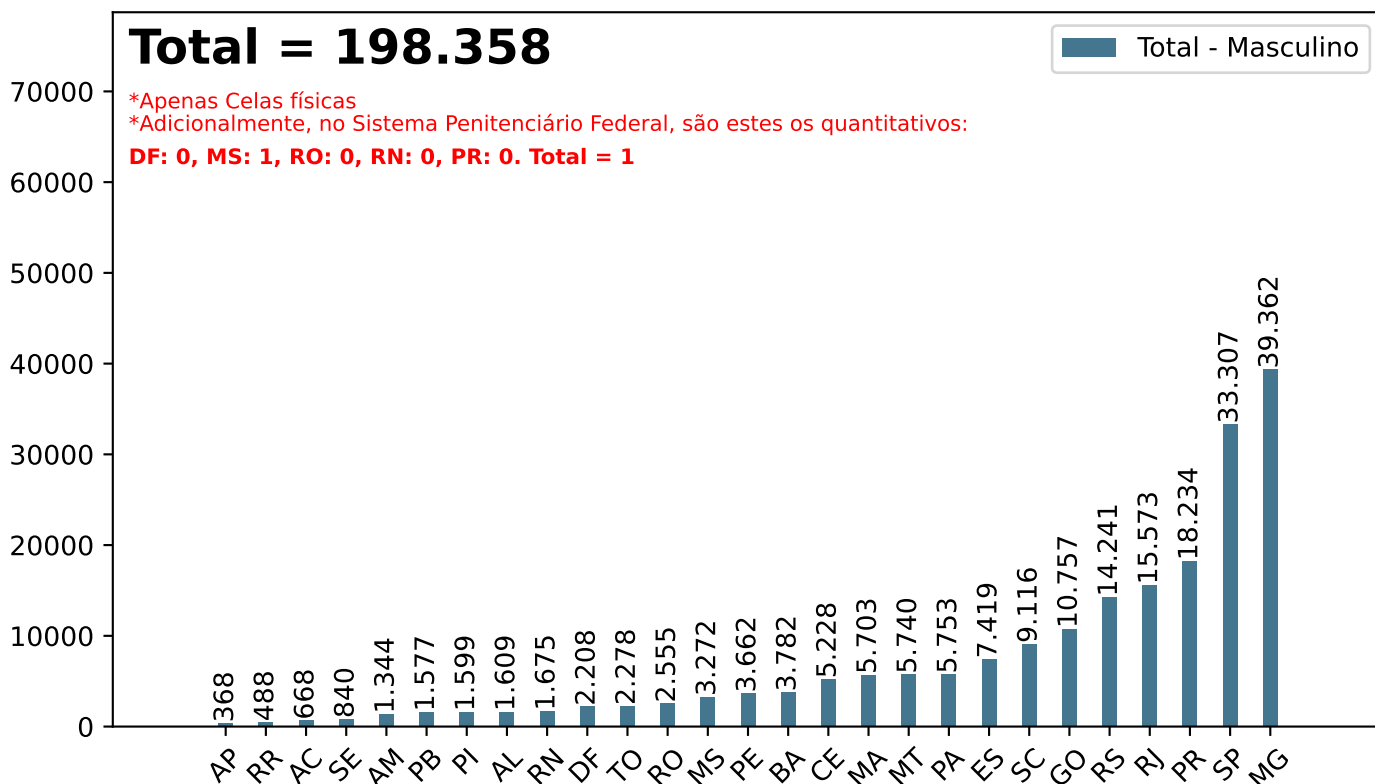
# Secretaria Nacional de Políticas Penais Diretoria de Inteligência Penitenciária

## Dados Estatísticos do Sistema Penitenciário

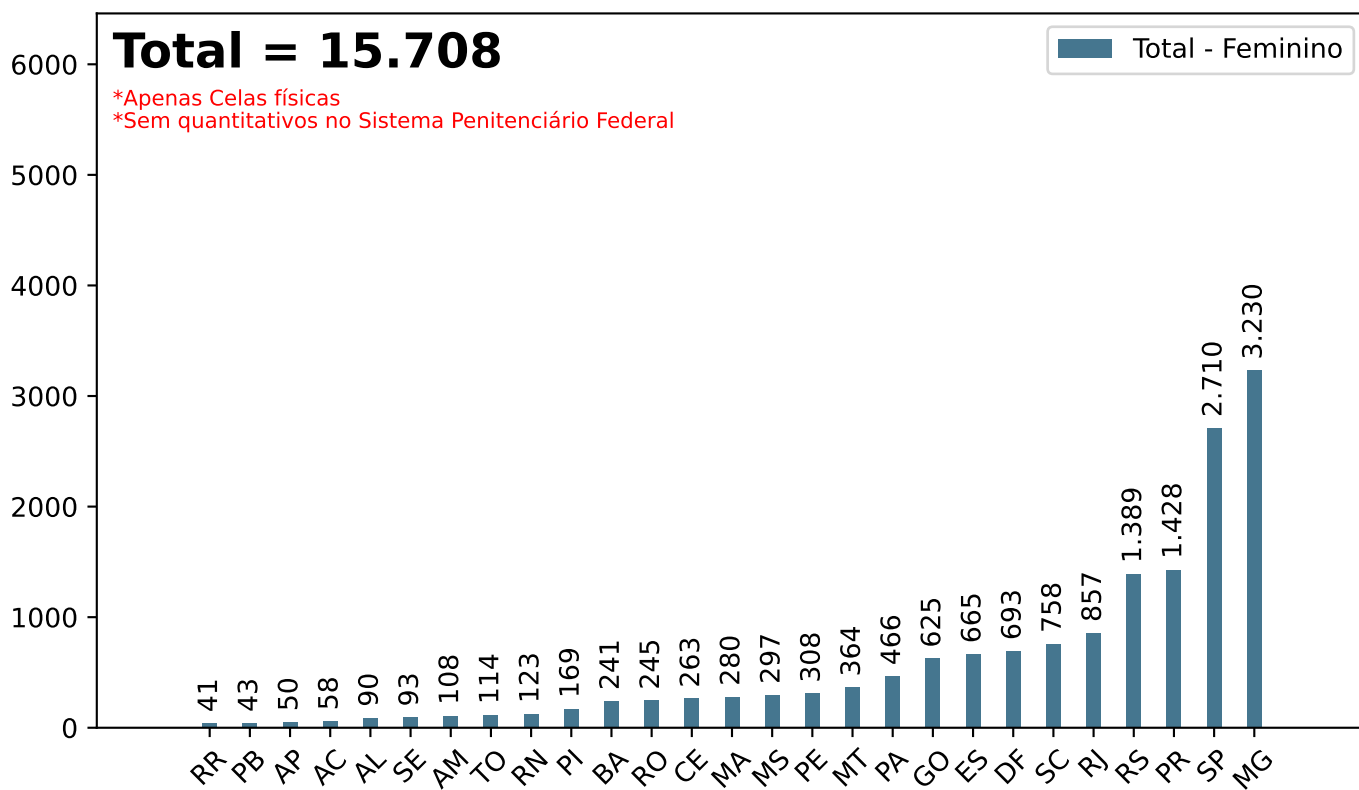
14º ciclo SISDEPEN - Período de referência: Janeiro a Junho de 2023

Total de Alvará de Soltura entre janeiro e junho de 2023

### Total - Masculino



### Total - Feminino



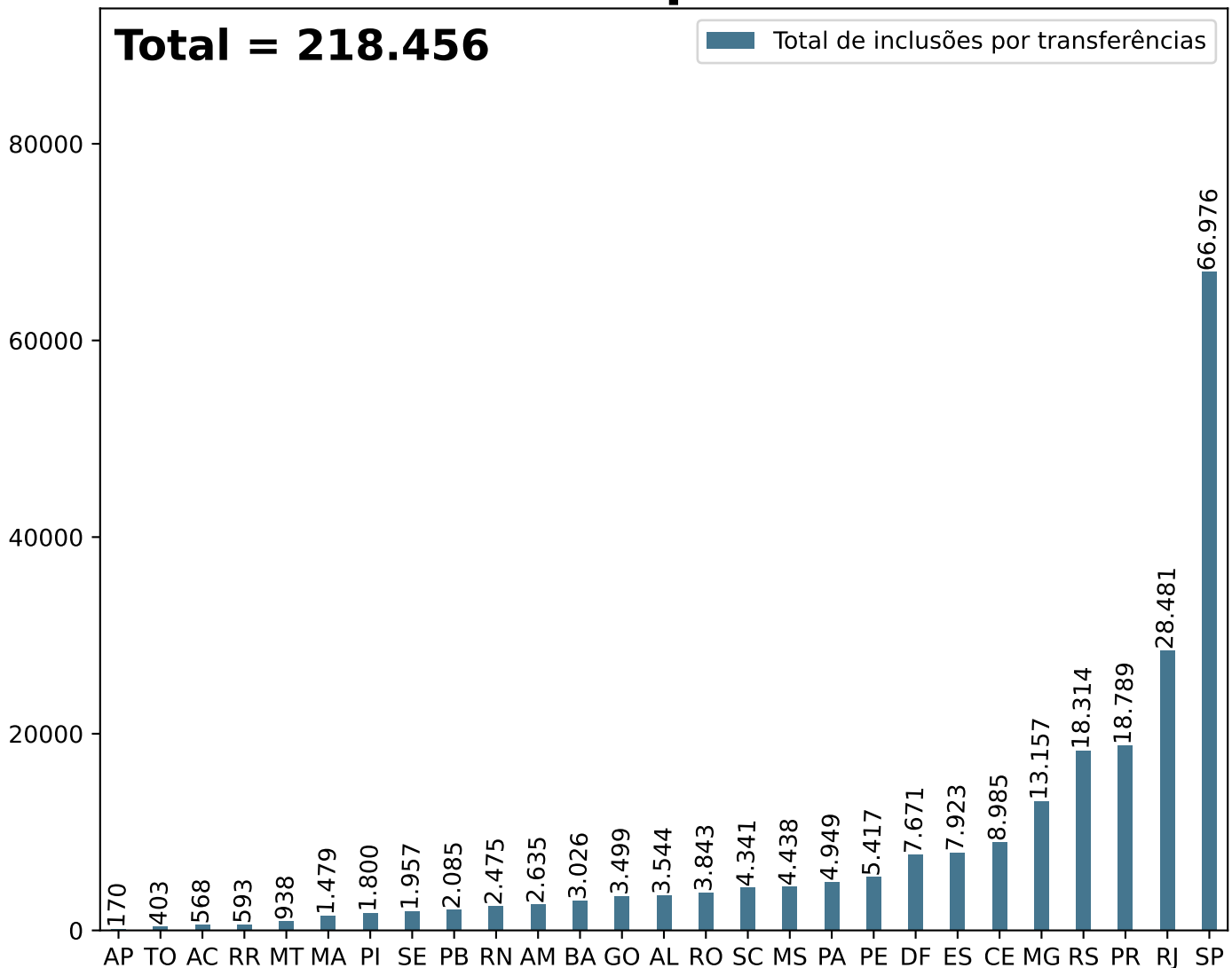
# Secretaria Nacional de Políticas Penais Diretoria de Inteligência Penitenciária

## Dados Estatísticos do Sistema Penitenciário

14º ciclo SISDEPEN - Período de referência: Janeiro a Junho de 2023

Total de inclusões por transferências ou remoções de presos entre janeiro e junho de 2023

### Total de inclusões por transferências



\*Apenas Celas físicas

\*Adicionalmente, no Sistema Penitenciário Federal, são estes os quantitativos:

**DF: 9, MS: 22, RO: 29, RN: 2, PR: 5. Total = 67**

UF	Total	UF	Total	UF	Total
AC	568	MA	1.479	RJ	28.481
AL	3.544	MG	13.157	RN	2.475
AM	2.635	MS	4.438	RO	3.843
AP	170	MT	938	RR	593
BA	3.026	PA	4.949	RS	18.314
CE	8.985	PB	2.085	SC	4.341
DF	7.671	PE	5.417	SE	1.957
ES	7.923	PI	1.800	SP	66.976
GO	3.499	PR	18.789	TO	403

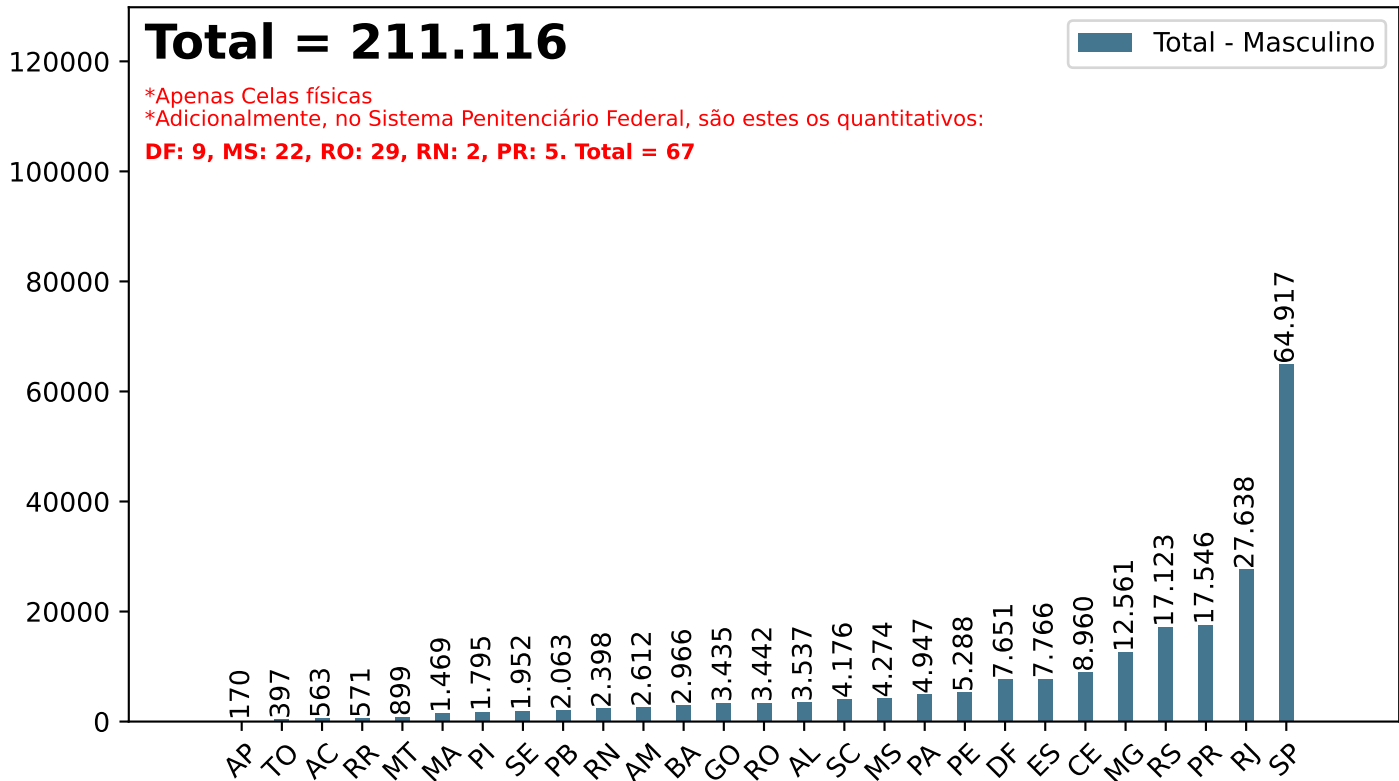
# Secretaria Nacional de Políticas Penais Diretoria de Inteligência Penitenciária

## Dados Estatísticos do Sistema Penitenciário

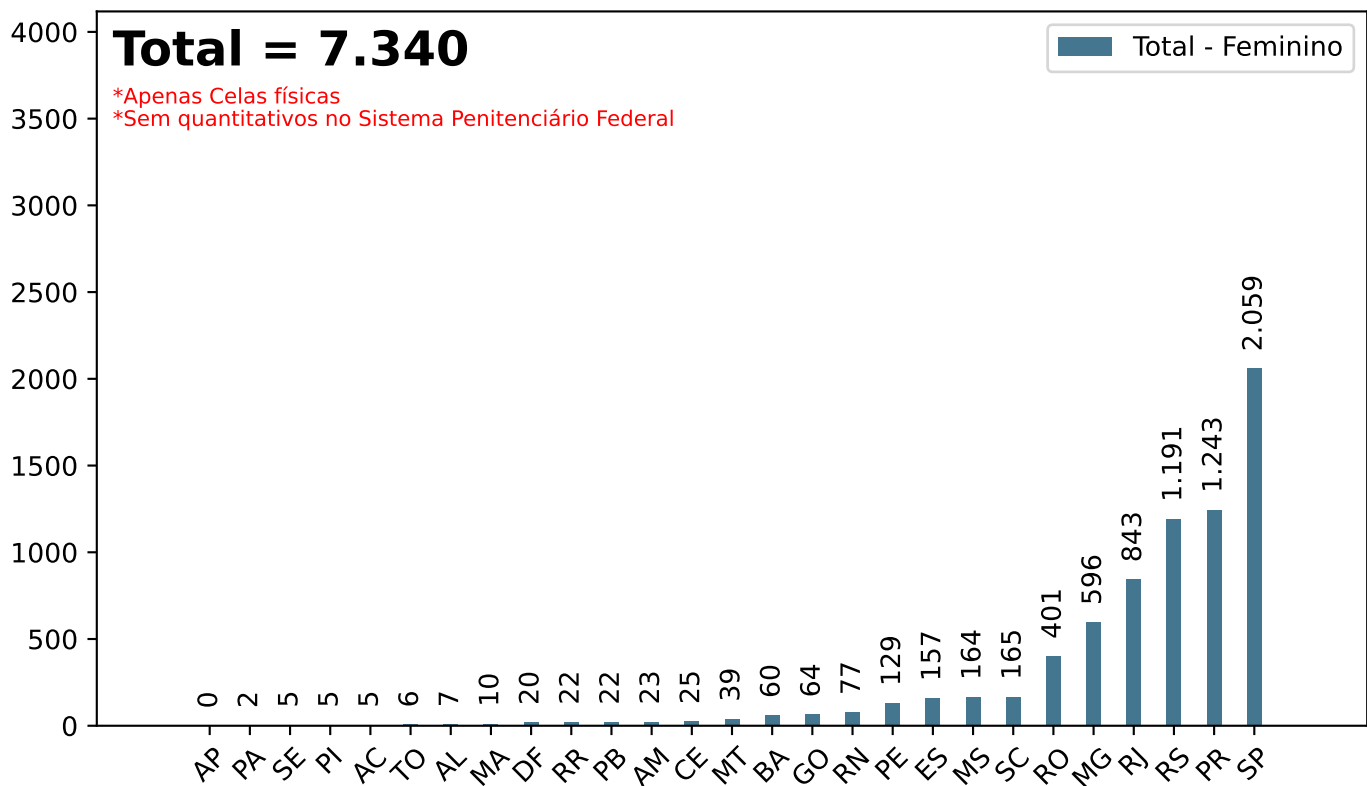
14º ciclo SISDEPEN - Período de referência: Janeiro a Junho de 2023

Total de inclusões por transferências ou remoções de presos entre janeiro e junho de 2023

### Total - Masculino



### Total - Feminino



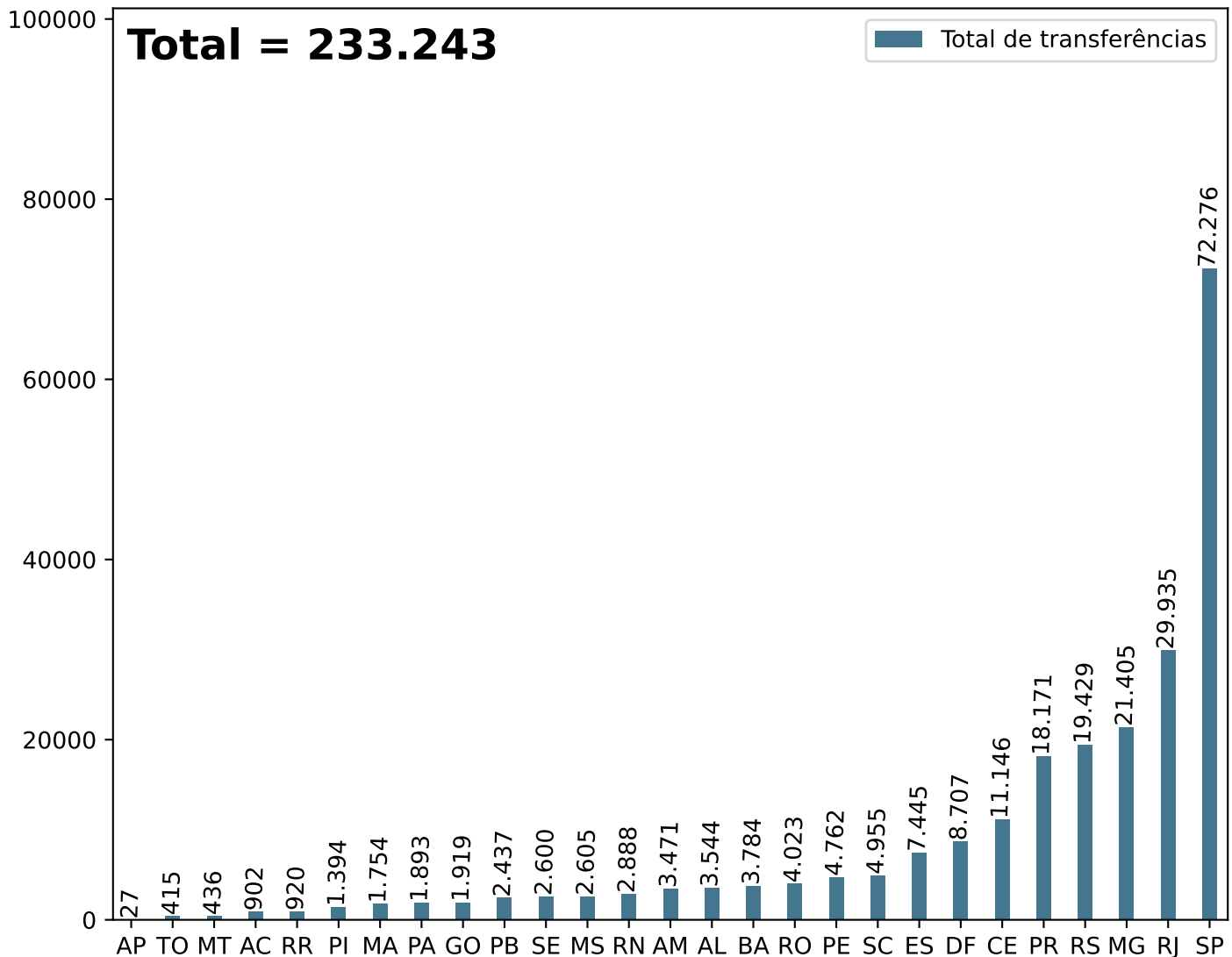
# Secretaria Nacional de Políticas Penais Diretoria de Inteligência Penitenciária

## Dados Estatísticos do Sistema Penitenciário

14º ciclo SISDEPEN - Período de referência: Janeiro a Junho de 2023

Total de Transferências/ remoções de um estabelecimento para outro entre janeiro e junho de 2023

### Total de transferências



\*Apenas Celas físicas

\*Adicionalmente, no Sistema Penitenciário Federal, são estes os quantitativos:

**DF: 4, MS: 24, RO: 16, RN: 5, PR: 14. Total = 63**

UF	Total	UF	Total	UF	Total
AC	902	MA	1.754	RJ	29.935
AL	3.544	MG	21.405	RN	2.888
AM	3.471	MS	2.605	RO	4.023
AP	27	MT	436	RR	920
BA	3.784	PA	1.893	RS	19.429
CE	11.146	PB	2.437	SC	4.955
DF	8.707	PE	4.762	SE	2.600
ES	7.445	PI	1.394	SP	72.276
GO	1.919	PR	18.171	TO	415

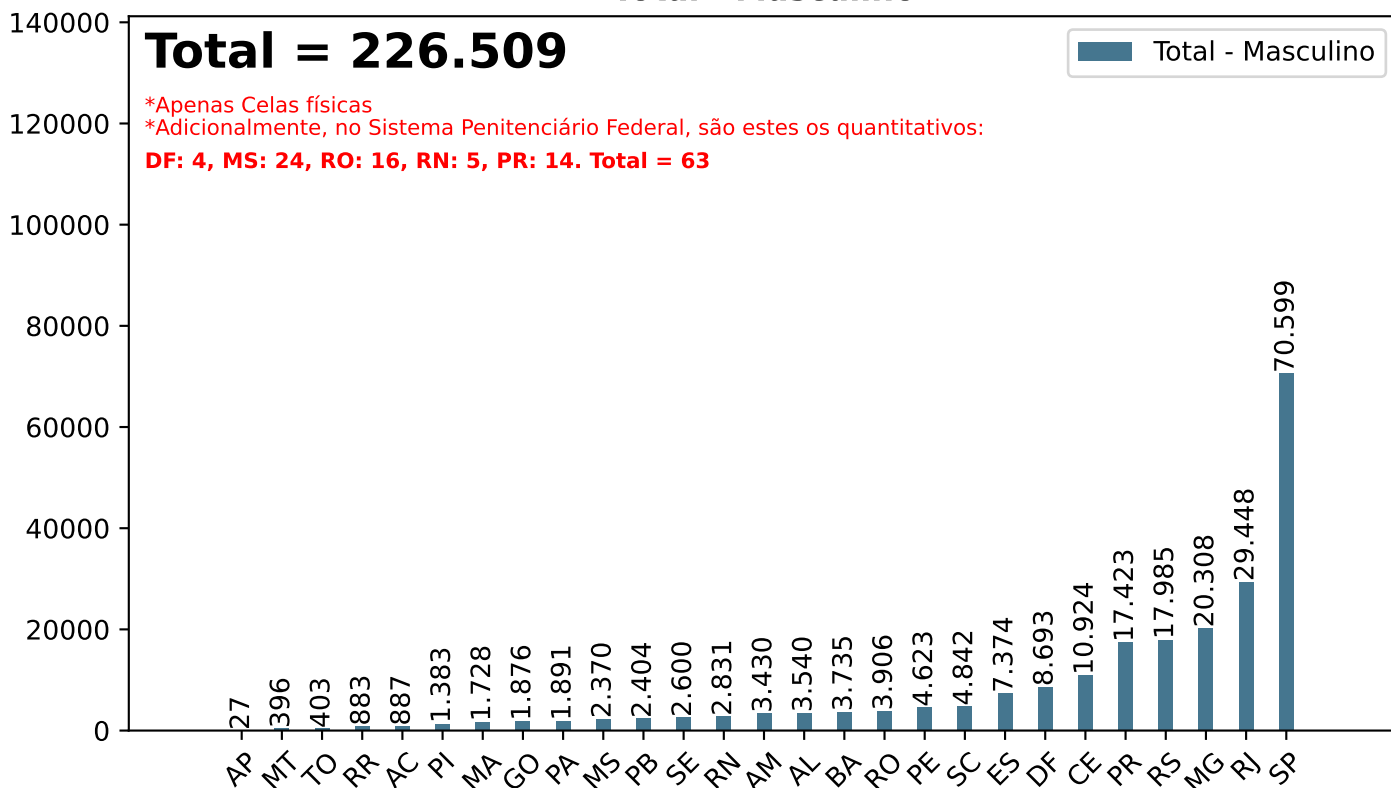
# Secretaria Nacional de Políticas Penais Diretoria de Inteligência Penitenciária

## Dados Estatísticos do Sistema Penitenciário

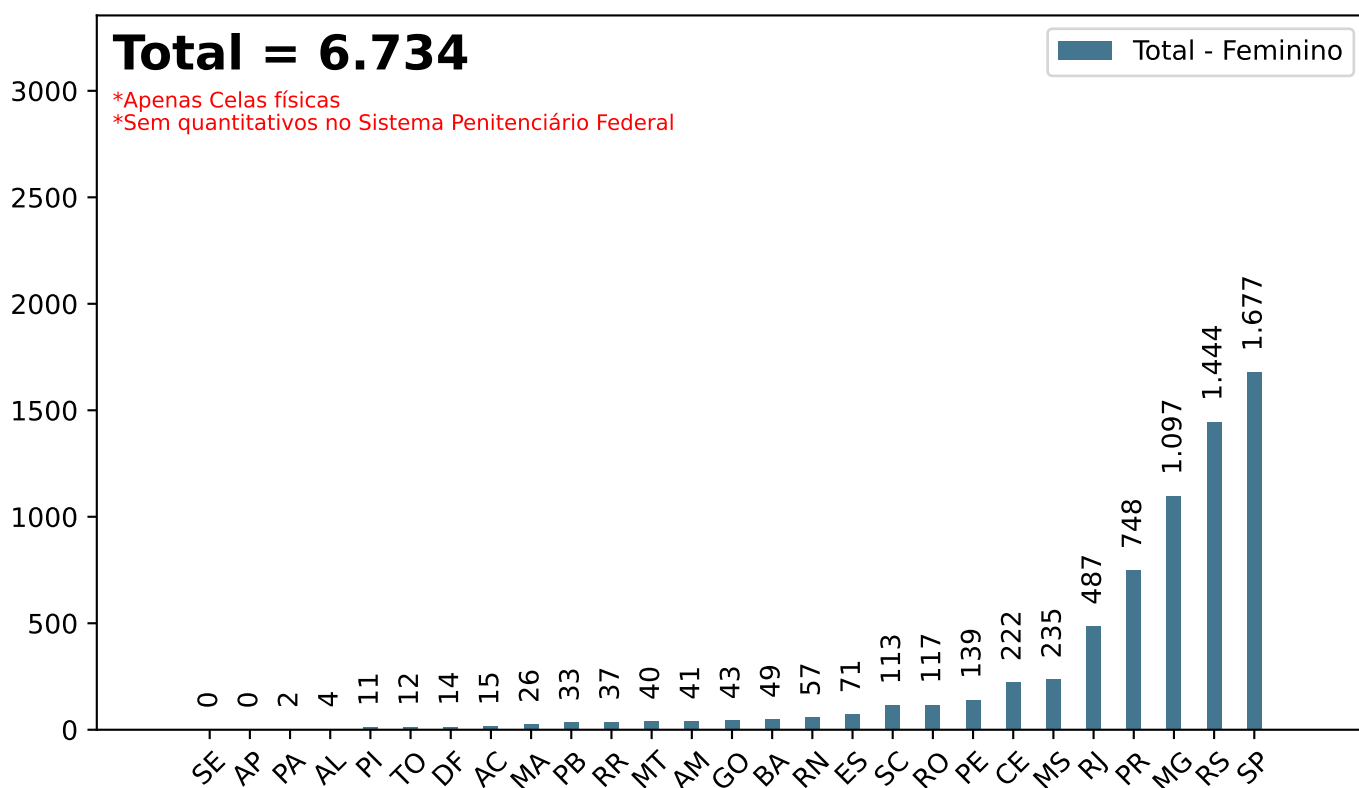
14º ciclo SISDEPEN - Período de referência: Janeiro a Junho de 2023

Total de Transferências/ remoções de um estabelecimento para outro entre janeiro e junho de 2023

### Total - Masculino



### Total - Feminino



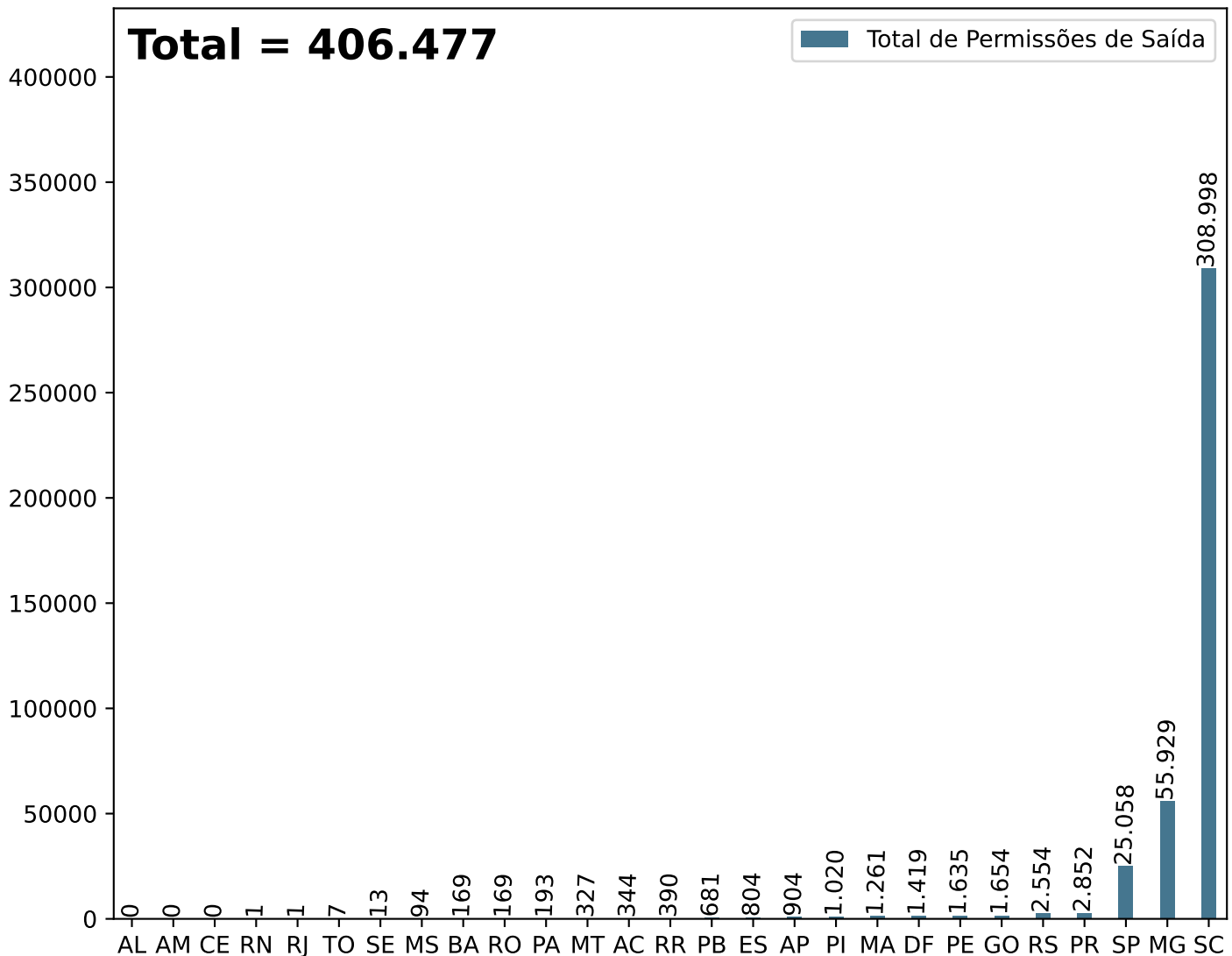
# Secretaria Nacional de Políticas Penais Diretoria de Inteligência Penitenciária

**Dados Estatísticos do Sistema Penitenciário**  
14º ciclo SISDEPEN - Período de referência: Janeiro a Junho de 2023

Total de Permissões de Saída entre janeiro e junho de 2023

## Total de Permissões de Saída

**Total = 406.477**



\*Apenas Celas físicas

\*Adicionalmente, no Sistema Penitenciário Federal, são estes os quantitativos:

**DF: 0, MS: 0, RO: 0, RN: 1, PR: 0. Total = 1**

UF	Total	UF	Total	UF	Total
AC	344	MA	1.261	RJ	1
AL	0	MG	55.929	RN	1
AM	0	MS	94	RO	169
AP	904	MT	327	RR	390
BA	169	PA	193	RS	2.554
CE	0	PB	681	SC	308.998
DF	1.419	PE	1.635	SE	13
ES	804	PI	1.020	SP	25.058
GO	1.654	PR	2.852	TO	7

# Secretaria Nacional de Políticas Penais Diretoria de Inteligência Penitenciária

## Dados Estatísticos do Sistema Penitenciário 14º ciclo SISDEPEN - Período de referência: Janeiro a Junho de 2023

### Total de Permissões de Saída entre janeiro e junho de 2023

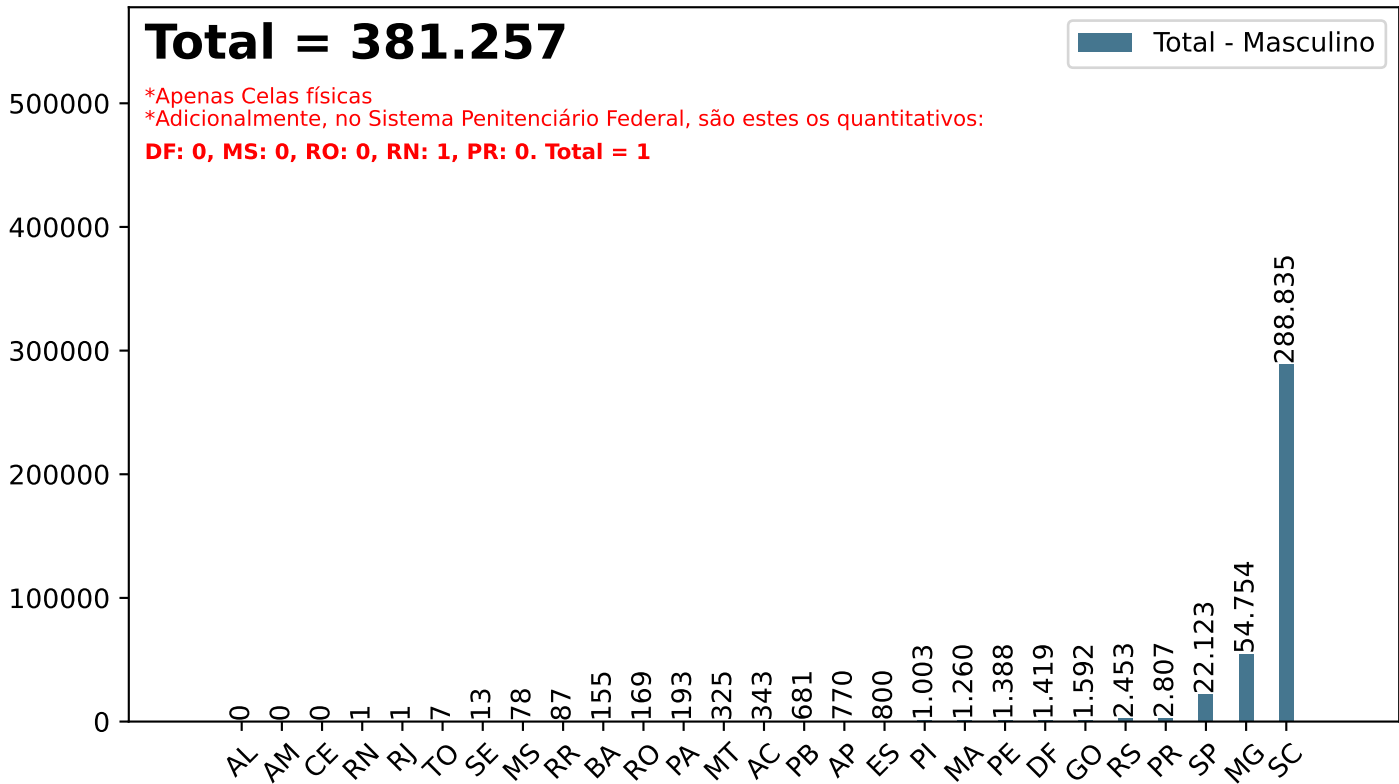
#### Total - Masculino

**Total = 381.257**

\*Apenas Celas físicas

\*Adicionalmente, no Sistema Penitenciário Federal, são estes os quantitativos:

**DF: 0, MS: 0, RO: 0, RN: 1, PR: 0. Total = 1**




#### Total - Feminino

**Total = 25.220**

\*Apenas Celas físicas

\*Sem quantitativos no Sistema Penitenciário Federal



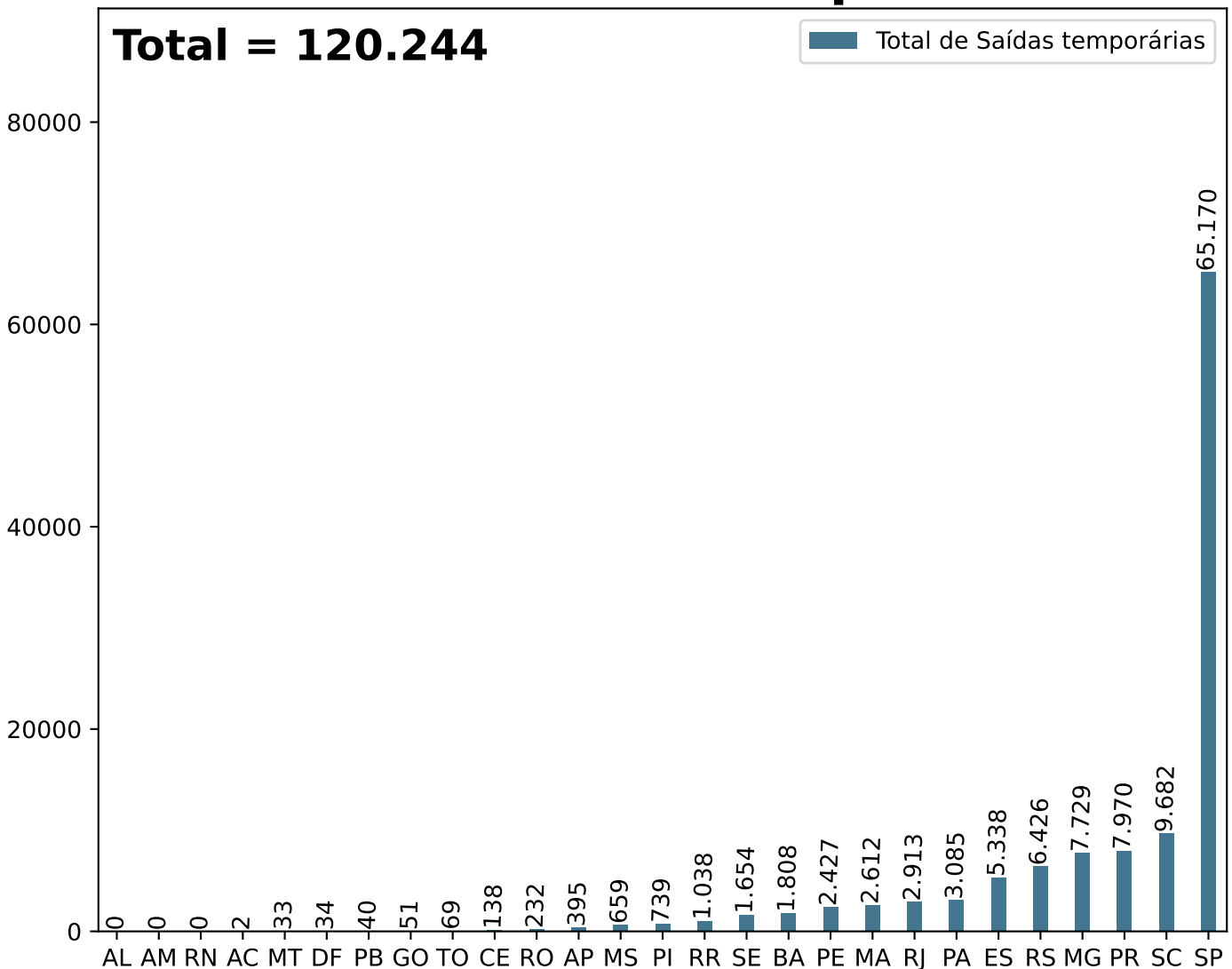


# Secretaria Nacional de Políticas Penais Diretoria de Inteligência Penitenciária

**Dados Estatísticos do Sistema Penitenciário**  
14º ciclo SISDEPEN - Período de referência: Janeiro a Junho de 2023

Total de Saídas temporárias entre janeiro e junho de 2023

## Total de Saídas temporárias



\*Apenas Celas físicas

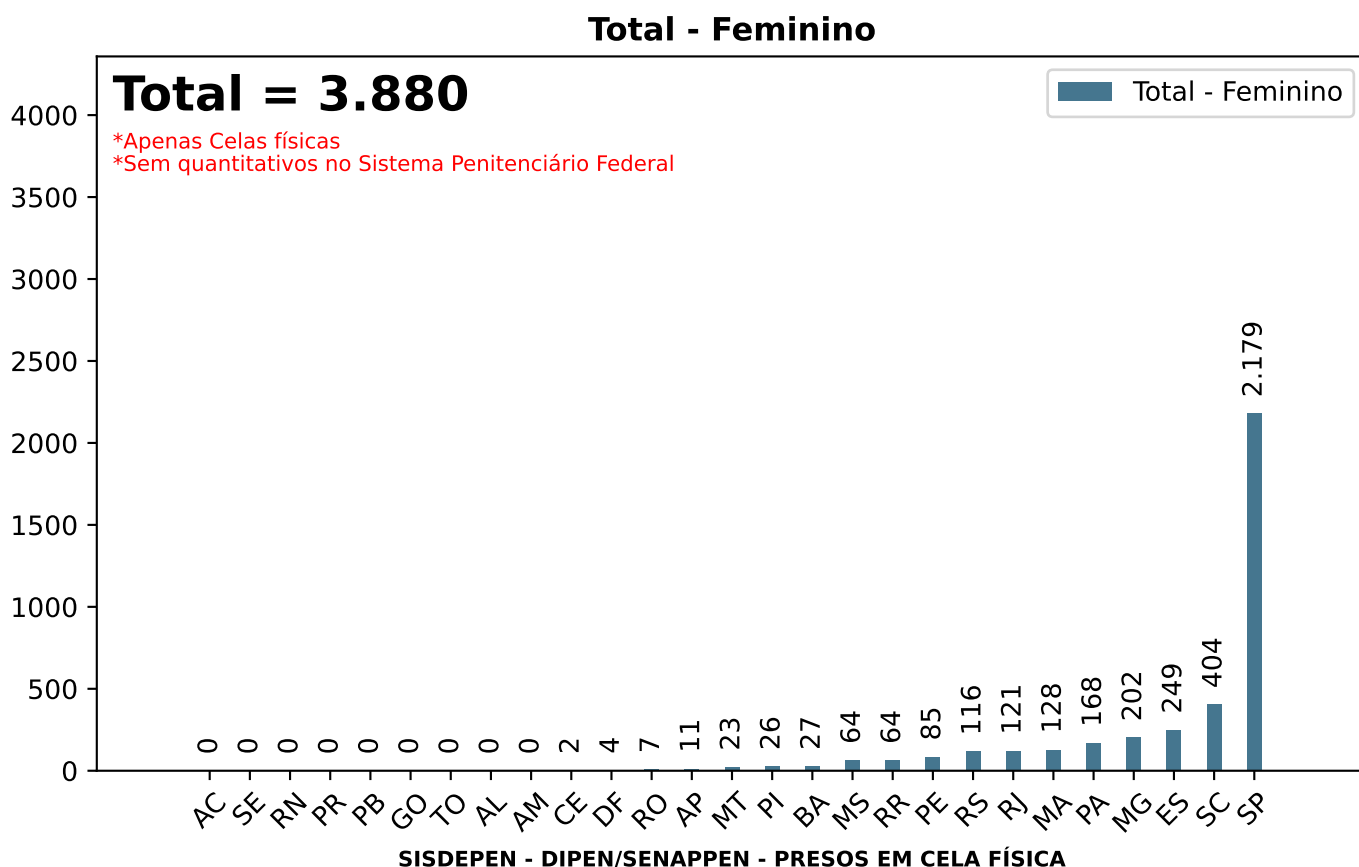
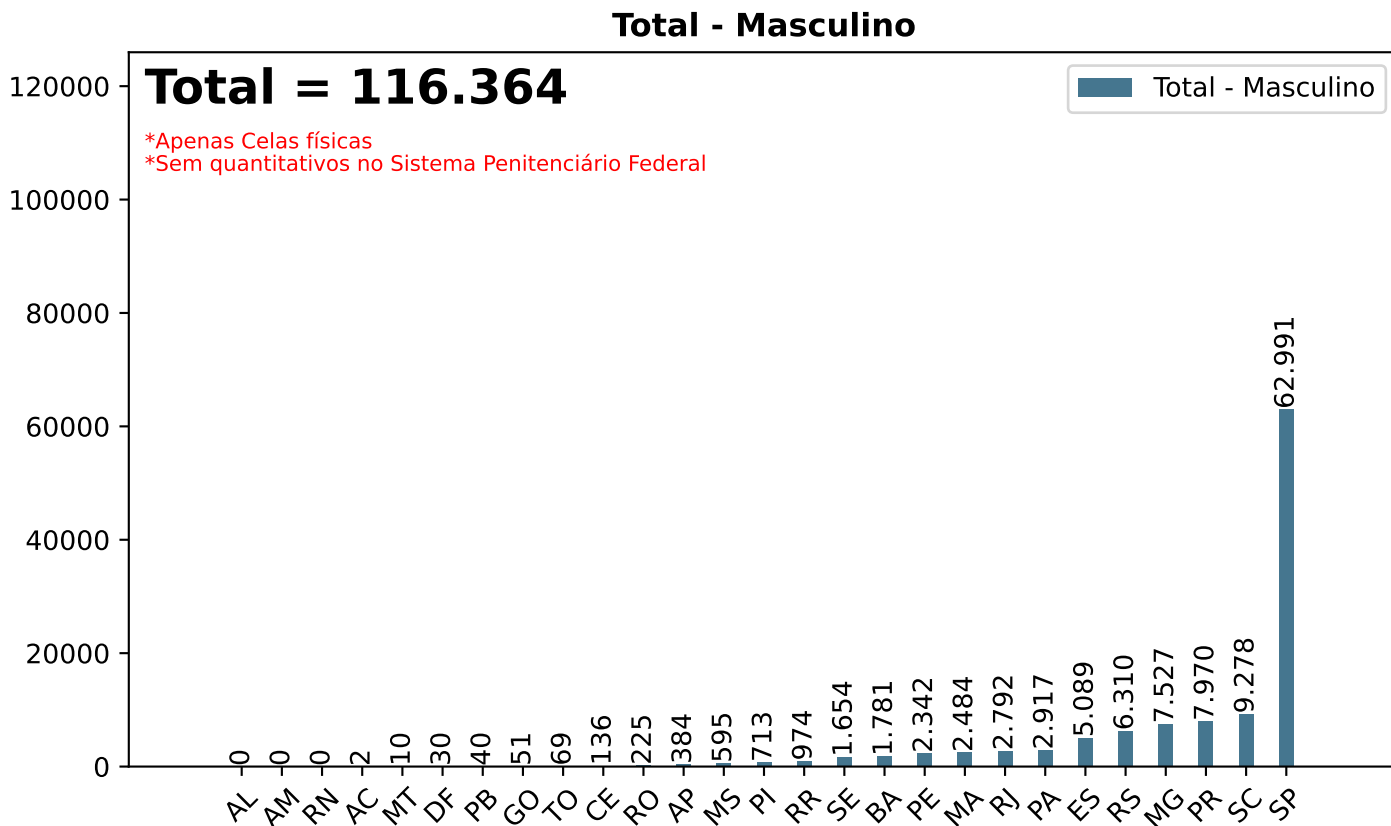
\*Sem quantitativos no Sistema Penitenciário Federal

UF	Total	UF	Total	UF	Total
AC	2	MA	2.612	RJ	2.913
AL	0	MG	7.729	RN	0
AM	0	MS	659	RO	232
AP	395	MT	33	RR	1.038
BA	1.808	PA	3.085	RS	6.426
CE	138	PB	40	SC	9.682
DF	34	PE	2.427	SE	1.654
ES	5.338	PI	739	SP	65.170
GO	51	PR	7.970	TO	69

# Secretaria Nacional de Políticas Penais Diretoria de Inteligência Penitenciária

## Dados Estatísticos do Sistema Penitenciário 14º ciclo SISDEPEN - Período de referência: Janeiro a Junho de 2023

### Total de Saídas temporárias entre janeiro e junho de 2023



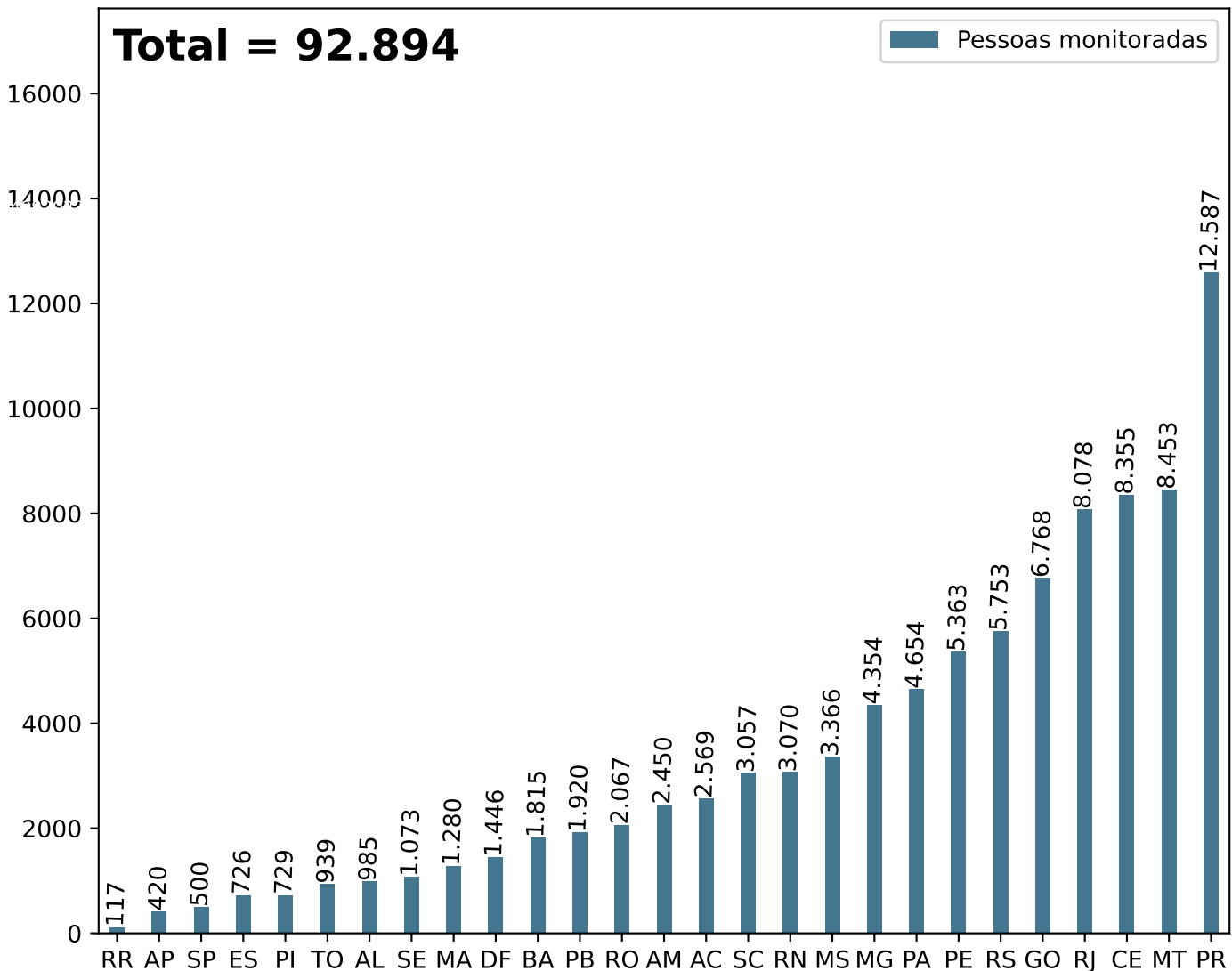
# Secretaria Nacional de Políticas Penais Diretoria de Inteligência Penitenciária

## Dados Estatísticos do Sistema Penitenciário

14º ciclo SISDEPEN - Período de referência: Janeiro a Junho de 2023

Prisão domiciliar com monitoramento eletrônico em 30/06/2023

### Prisão domiciliar com Monitoramento Eletrônico



\*Prisão Domiciliar com monitoramento eletrônico

UF	Total	UF	Total	UF	Total
AC	2.569	MA	1.280	RJ	8.078
AL	985	MG	4.354	RN	3.070
AM	2.450	MS	3.366	RO	2.067
AP	420	MT	8.453	RR	117
BA	1.815	PA	4.654	RS	5.753
CE	8.355	PB	1.920	SC	3.057
DF	1.446	PE	5.363	SE	1.073
ES	726	PI	729	SP	500
GO	6.768	PR	12.587	TO	939

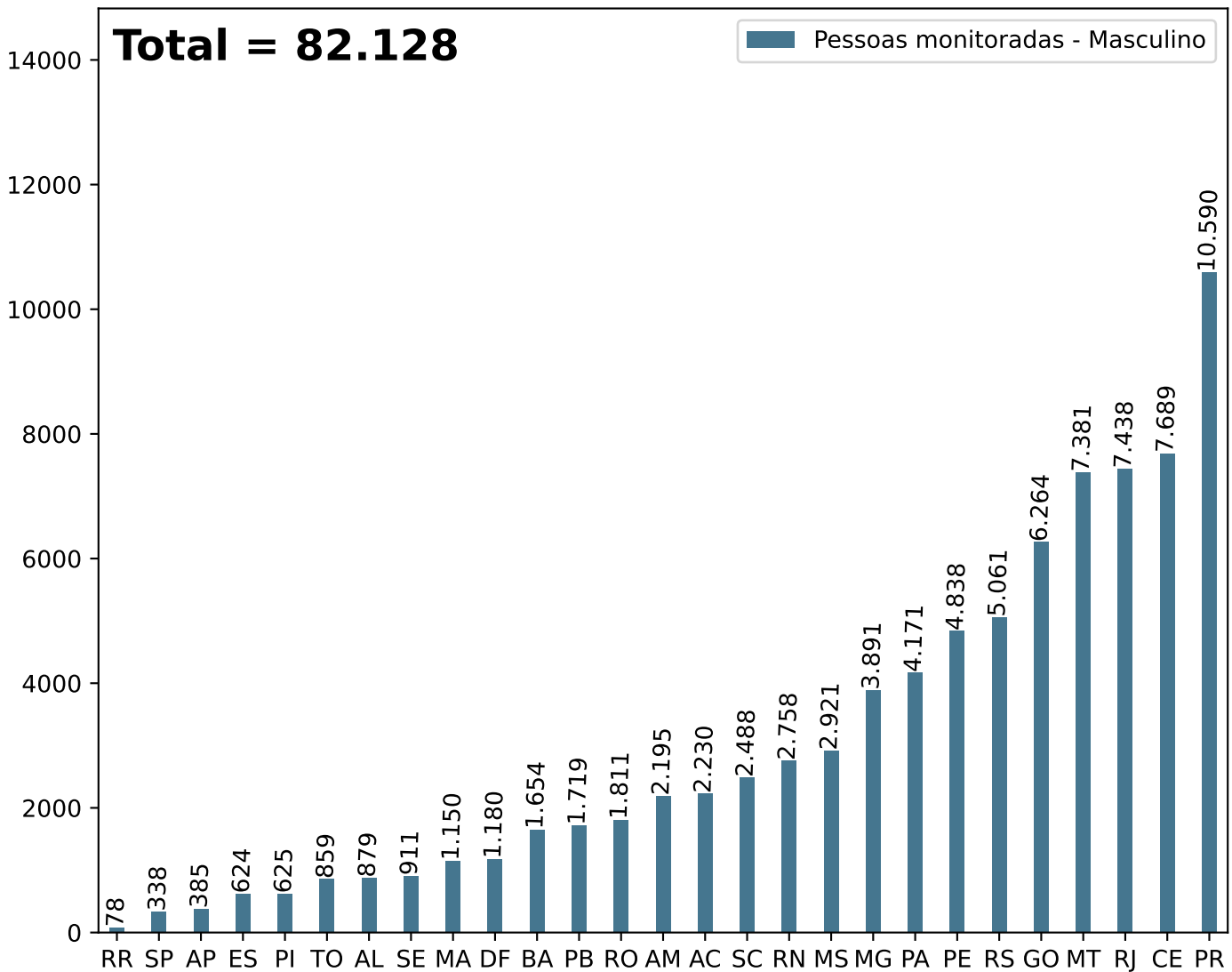
# Secretaria Nacional de Políticas Penais Diretoria de Inteligência Penitenciária

## Dados Estatísticos do Sistema Penitenciário

14º ciclo SISDEPEN - Período de referência: Janeiro a Junho de 2023

Prisão domiciliar com monitoramento eletrônico em 30/06/23 - Masculino

### Prisão domiciliar com Monitoramento Eletrônico - Masculino



\*Prisão Domiciliar com monitoramento eletrônico

UF	Total	UF	Total	UF	Total
AC	2.230	MA	1.150	RJ	7.438
AL	879	MG	3.891	RN	2.758
AM	2.195	MS	2.921	RO	1.811
AP	385	MT	7.381	RR	78
BA	1.654	PA	4.171	RS	5.061
CE	7.689	PB	1.719	SC	2.488
DF	1.180	PE	4.838	SE	911
ES	624	PI	625	SP	338
GO	6.264	PR	10.590	TO	859

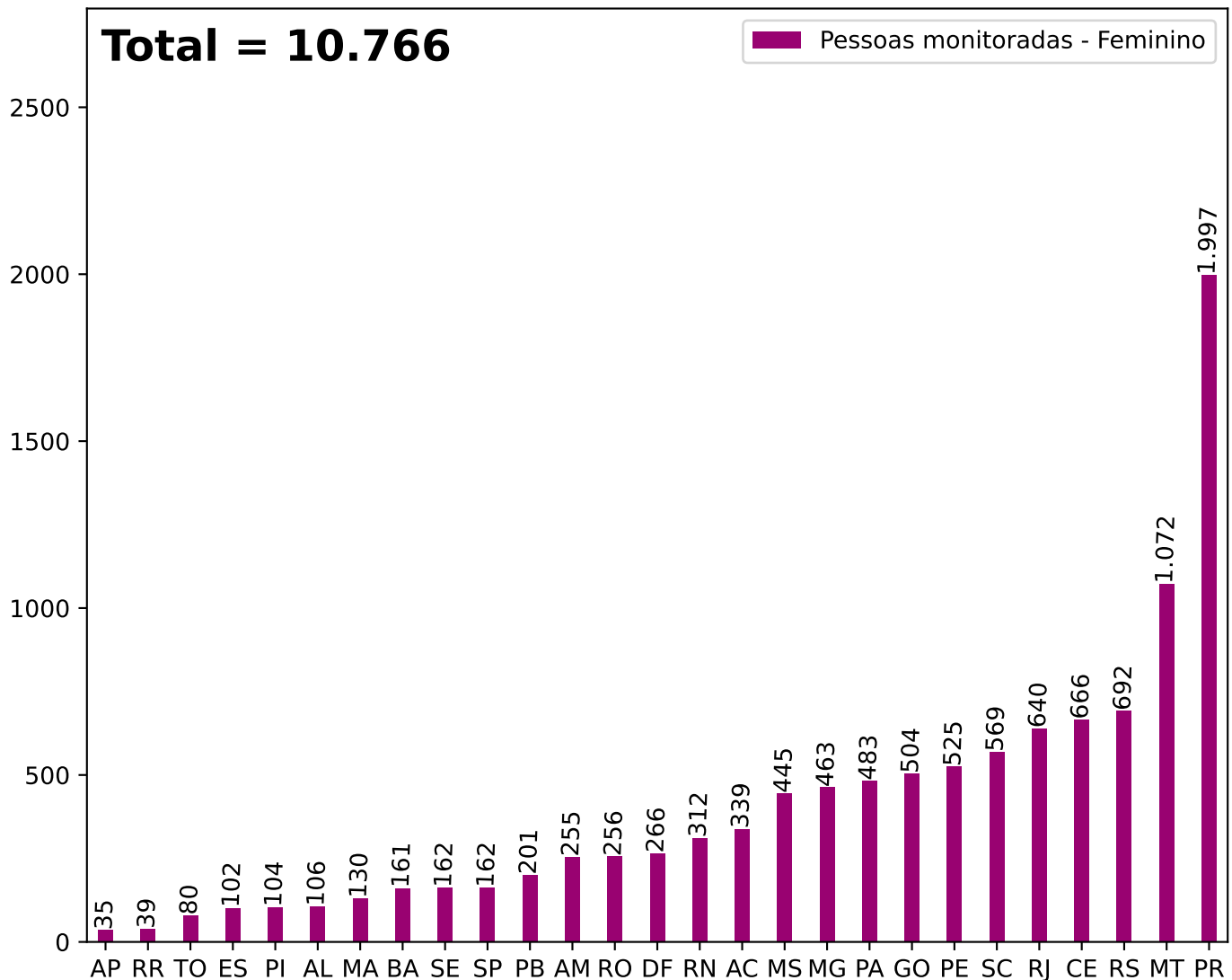
# Secretaria Nacional de Políticas Penais Diretoria de Inteligência Penitenciária

## Dados Estatísticos do Sistema Penitenciário

14º ciclo SISDEPEN - Período de referência: Janeiro a Junho de 2023

### Prisão domiciliar com monitoramento eletrônico em 30/06/23 - Feminino

#### Prisão domiciliar com Monitoramento Eletrônico - Feminino



\*Prisão Domiciliar com monitoramento eletrônico

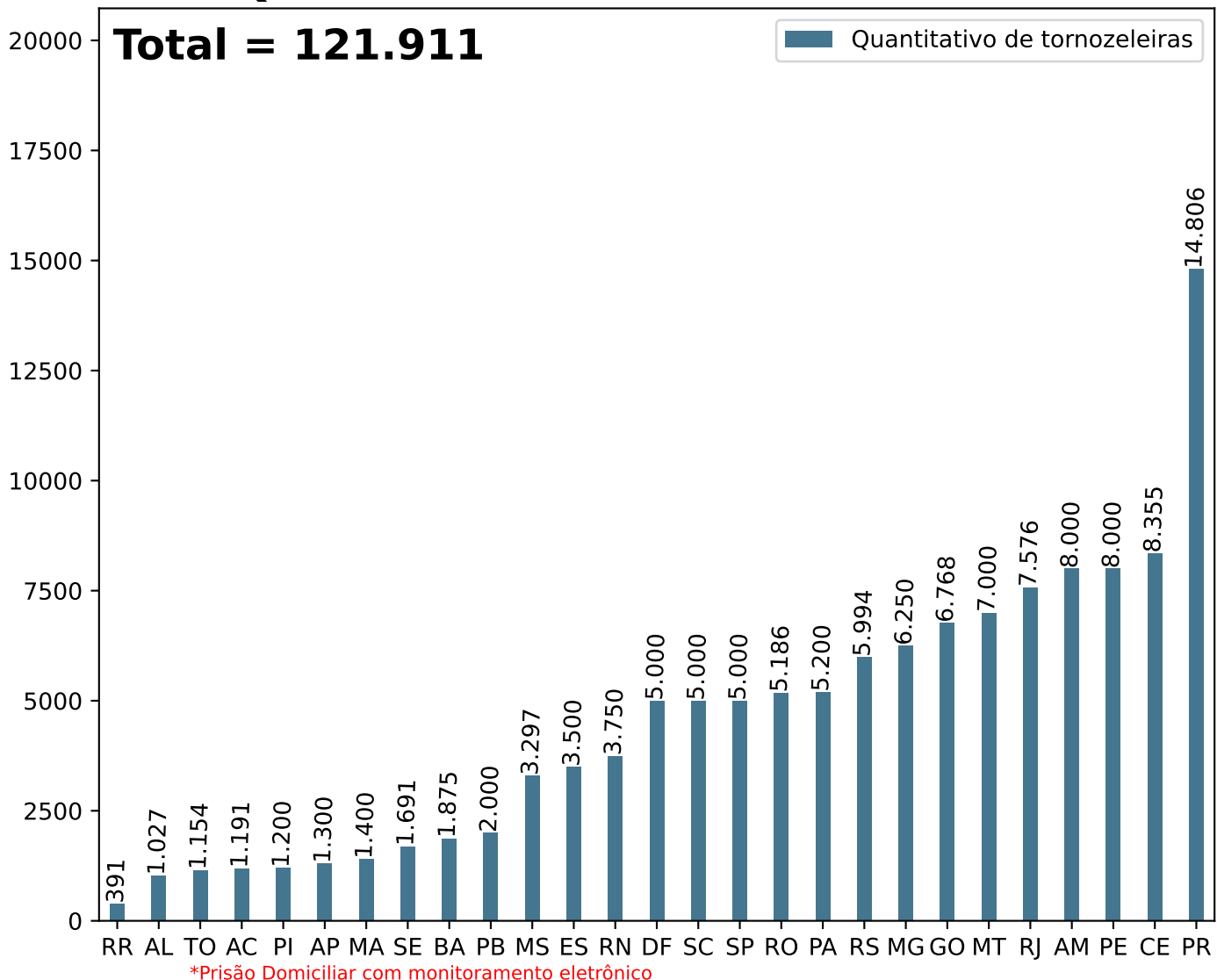
UF	Total	UF	Total	UF	Total
AC	339	MA	130	RJ	640
AL	106	MG	463	RN	312
AM	255	MS	445	RO	256
AP	35	MT	1.072	RR	39
BA	161	PA	483	RS	692
CE	666	PB	201	SC	569
DF	266	PE	525	SE	162
ES	102	PI	104	SP	162
GO	504	PR	1.997	TO	80

# Secretaria Nacional de Políticas Penais Diretoria de Inteligência Penitenciária

**Dados Estatísticos do Sistema Penitenciário**  
14º ciclo SISDEPEN - Período de referência: Janeiro a Junho de 2023

**Quantitativo de tornozeleiras de Monitoramento Eletrônico em 30/06/2023**

## Quantitativo de tornozeleiras



UF	Total	UF	Total	UF	Total
AC	1.191	MA	1.400	RJ	7.576
AL	1.027	MG	6.250	RN	3.750
AM	8.000	MS	3.297	RO	5.186
AP	1.300	MT	7.000	RR	391
BA	1.875	PA	5.200	RS	5.994
CE	8.355	PB	2.000	SC	5.000
DF	5.000	PE	8.000	SE	1.691
ES	3.500	PI	1.200	SP	5.000
GO	6.768	PR	14.806	TO	1.154

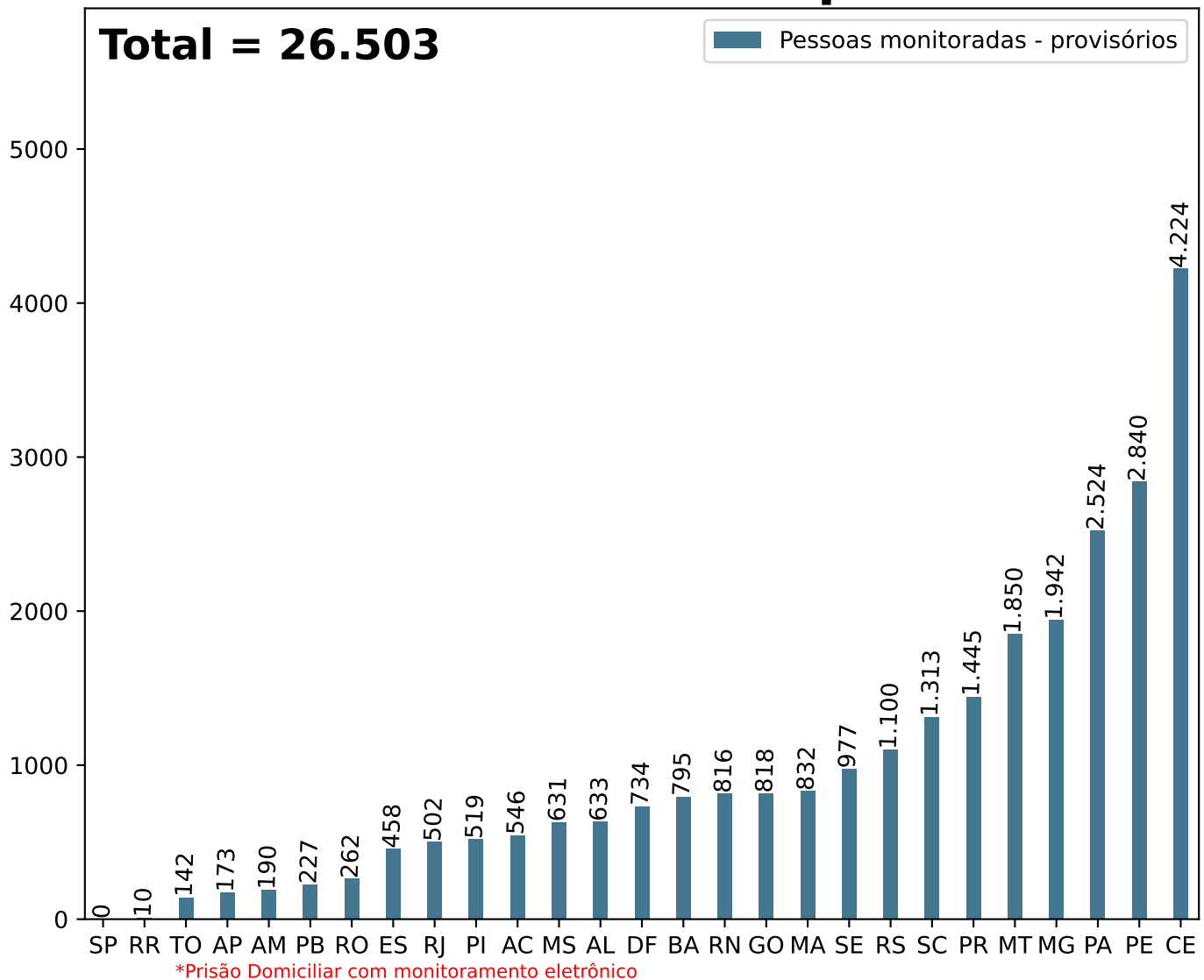
# Secretaria Nacional de Políticas Penais Diretoria de Inteligência Penitenciária

## Dados Estatísticos do Sistema Penitenciário

14º ciclo SISDEPEN - Período de referência: Janeiro a Junho de 2023

Prisão domiciliar com monitoramento eletrônico em 30/06/2023 - Provisórios

### Pessoas monitoradas - provisórios



UF	Total	UF	Total	UF	Total
AC	546	MA	832	RJ	502
AL	633	MG	1.942	RN	816
AM	190	MS	631	RO	262
AP	173	MT	1.850	RR	10
BA	795	PA	2.524	RS	1.100
CE	4.224	PB	227	SC	1.313
DF	734	PE	2.840	SE	977
ES	458	PI	519	SP	0
GO	818	PR	1.445	TO	142

# Secretaria Nacional de Políticas Penais Diretoria de Inteligência Penitenciária

14º ciclo SISDEPEN - Período de referência: Janeiro a Junho de 2023

Prisão domiciliar com monitoramento eletrônico - Provisórios - em 30/06/2023

**MASCULINO**

**FEMININO**

UF	Justiça Estadual	Justiça Federal	Outros(Just. Trab., cível)	Justiça Estadual	Justiça Federal	Outros(Just. Trab., cível)	Total
AC	415	0	0	131	0	0	546
AL	555	0	0	78	0	0	633
AM	84	2	0	104	0	0	190
AP	164	1	0	8	0	0	173
BA	664	53	0	66	12	0	795
CE	3.298	586	0	337	3	0	4.224
DF	456	176	0	97	5	0	734
ES	383	12	0	60	3	0	458
GO	695	10	0	110	3	0	818
MA	718	0	0	114	0	0	832
MG	1.664	0	0	278	0	0	1.942
MS	461	43	0	118	9	0	631
MT	1.583	31	0	233	3	0	1.850
PA	2.237	0	0	287	0	0	2.524
PB	125	16	0	77	9	0	227
PE	2.442	39	0	345	14	0	2.840
PI	427	5	0	84	3	0	519
PR	1.252	2	0	191	0	0	1.445
RJ	280	58	0	139	25	0	502
RN	688	20	0	106	2	0	816
RO	200	15	0	46	1	0	262
RR	4	4	0	2	0	0	10
RS	765	77	0	232	26	0	1.100
SC	971	52	0	280	10	0	1.313
SE	820	11	0	144	2	0	977
SP	0	0	0	0	0	0	0
TO	115	5	0	22	0	0	142
SPF	0	0	0	0	0	0	0
Total	21.466	1.218	0	3.689	130	0	26.503

\*Prisão Domiciliar com monitoramento eletrônico



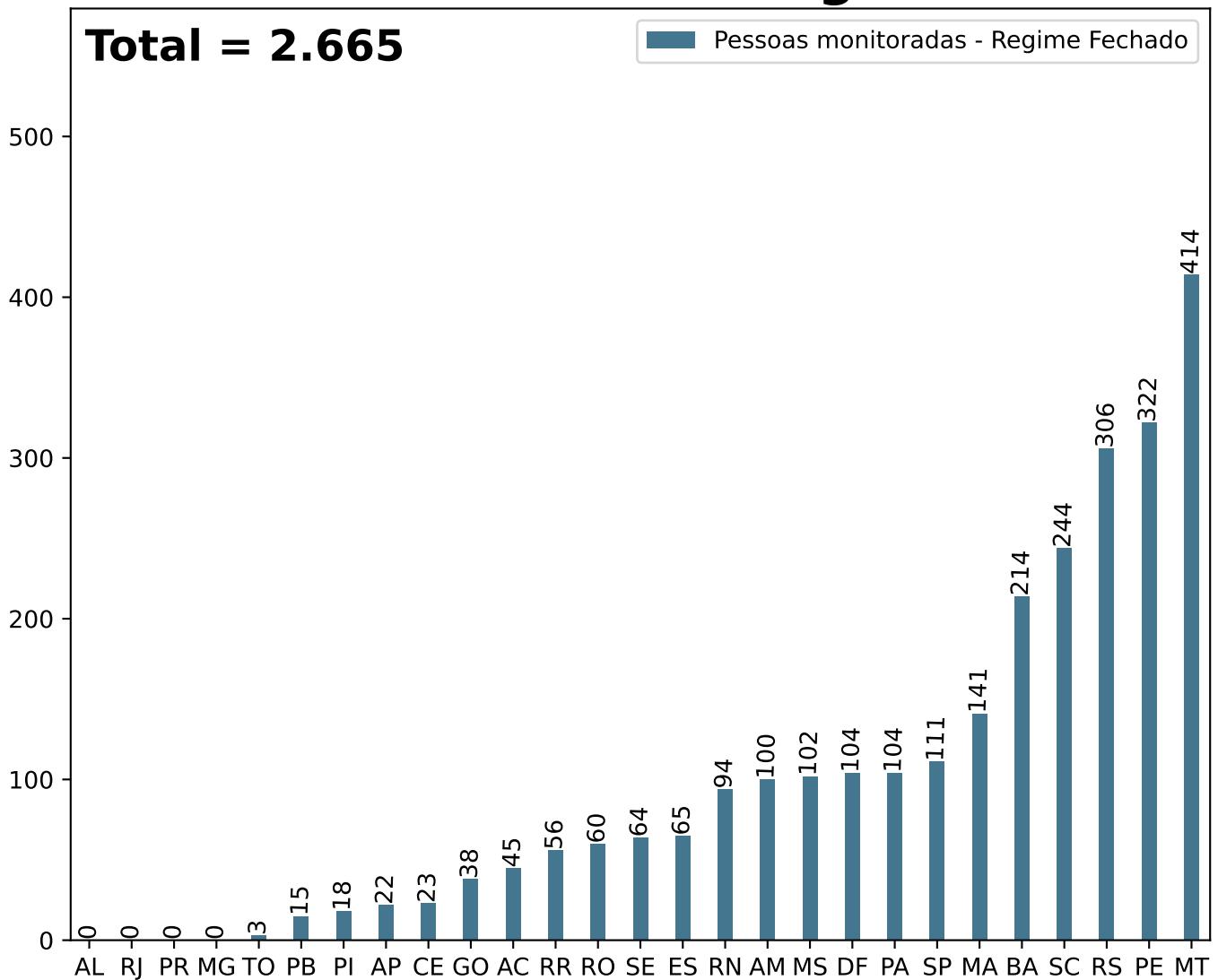
# Secretaria Nacional de Políticas Penais Diretoria de Inteligência Penitenciária

## Dados Estatísticos do Sistema Penitenciário

14º ciclo SISDEPEN - Período de referência: Janeiro a Junho de 2023

Prisão domiciliar com monitoramento eletrônico em 30/06/2023 - Regime Fechado

### Pessoas monitoradas - Regime Fechado



\*Prisão Domiciliar com monitoramento eletrônico

UF	Total	UF	Total	UF	Total
AC	45	MA	141	RJ	0
AL	0	MG	0	RN	94
AM	100	MS	102	RO	60
AP	22	MT	414	RR	56
BA	214	PA	104	RS	306
CE	23	PB	15	SC	244
DF	104	PE	322	SE	64
ES	65	PI	18	SP	111
GO	38	PR	0	TO	3

# Secretaria Nacional de Políticas Penais

## Diretoria de Inteligência Penitenciária

14º ciclo SISDEPEN - Período de referência: Janeiro a Junho de 2023

Prisão domiciliar com monitoramento eletrônico - Regime Fechado - em 30/06/2023

**MASCULINO**

**FEMININO**

UF	Justiça Estadual	Justiça Federal	Outros(Just. Trab., cível)	Justiça Estadual	Justiça Federal	Outros(Just. Trab., cível)	Total
AC	21	0	0	24	0	0	45
AL	0	0	0	0	0	0	0
AM	42	1	0	57	0	0	100
AP	14	0	0	8	0	0	22
BA	178	0	0	36	0	0	214
CE	21	0	0	2	0	0	23
DF	48	0	0	56	0	0	104
ES	48	0	0	16	1	0	65
GO	28	0	0	10	0	0	38
MA	132	0	0	9	0	0	141
MG	0	0	0	0	0	0	0
MS	85	0	0	17	0	0	102
MT	169	3	0	238	4	0	414
PA	78	0	0	26	0	0	104
PB	8	0	0	7	0	0	15
PE	266	0	0	56	0	0	322
PI	13	0	0	5	0	0	18
PR	0	0	0	0	0	0	0
RJ	0	0	0	0	0	0	0
RN	66	0	0	28	0	0	94
RO	47	1	0	11	1	0	60
RR	38	0	0	18	0	0	56
RS	226	8	0	69	3	0	306
SC	168	2	0	74	0	0	244
SE	50	0	0	14	0	0	64
SP	64	2	0	40	5	0	111
TO	3	0	0	0	0	0	3
SPF	0	0	0	0	0	0	0
Total	1.813	17	0	821	14	0	2.665

\*Prisão Domiciliar com monitoramento eletrônico

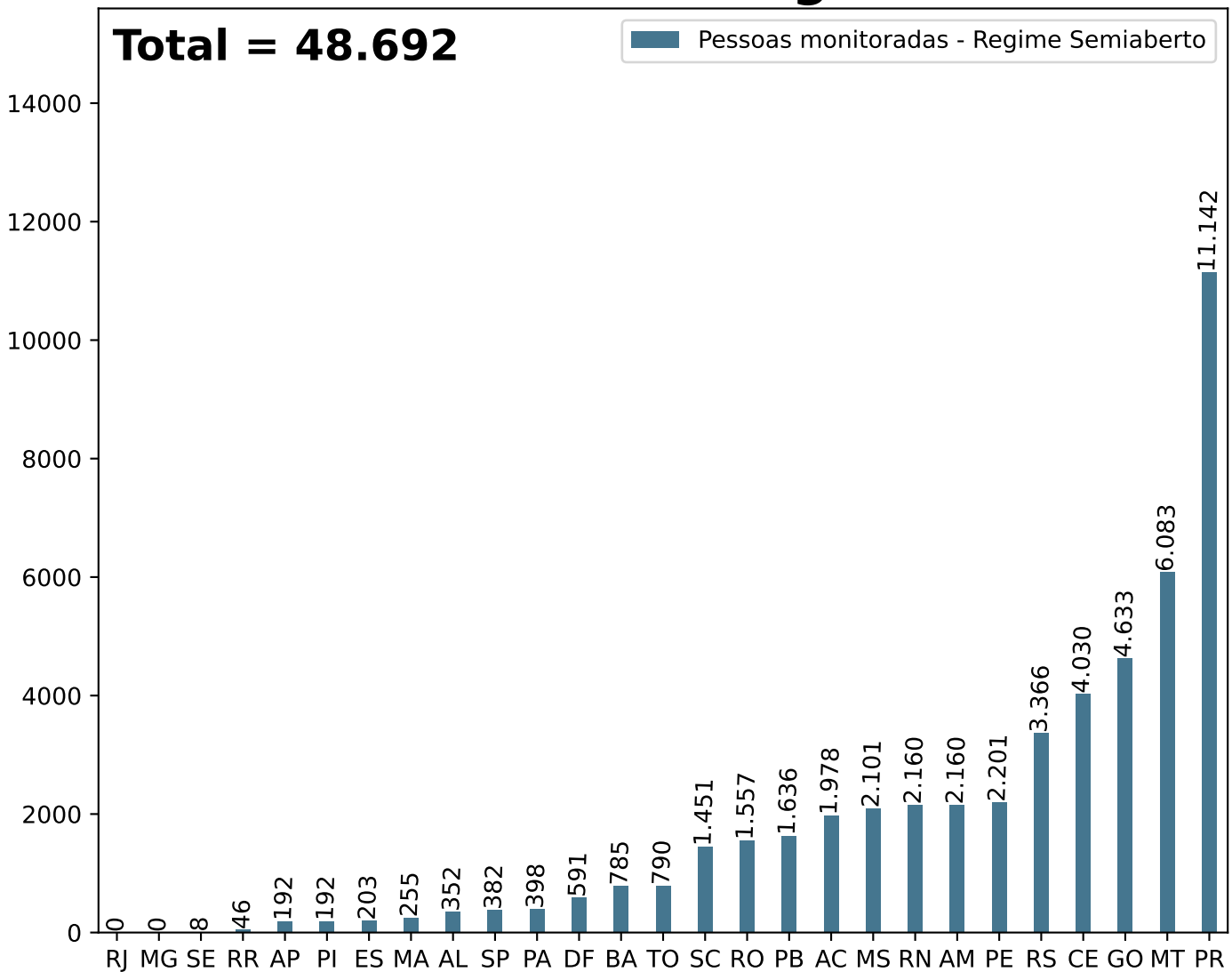
# Secretaria Nacional de Políticas Penais Diretoria de Inteligência Penitenciária

## Dados Estatísticos do Sistema Penitenciário

14º ciclo SISDEPEN - Período de referência: Janeiro a Junho de 2023

Prisão domiciliar com monitoramento eletrônico em 30/06/2023 - Regime Semiaberto

### Pessoas monitoradas - Regime Semiaberto



\*Prisão Domiciliar com monitoramento eletrônico

UF	Total	UF	Total	UF	Total
AC	1.978	MA	255	RJ	0
AL	352	MG	0	RN	2.160
AM	2.160	MS	2.101	RO	1.557
AP	192	MT	6.083	RR	46
BA	785	PA	398	RS	3.366
CE	4.030	PB	1.636	SC	1.451
DF	591	PE	2.201	SE	8
ES	203	PI	192	SP	382
GO	4.633	PR	11.142	TO	790

# Secretaria Nacional de Políticas Penais

## Diretoria de Inteligência Penitenciária

14º ciclo SISDEPEN - Período de referência: Janeiro a Junho de 2023

Prisão domiciliar com monitoramento eletrônico - Regime Semiaberto - em 30/06/2023

**MASCULINO**

**FEMININO**

UF	Justiça Estadual	Justiça Federal	Outros(Just. Trab., cível)	Justiça Estadual	Justiça Federal	Outros(Just. Trab., cível)	Total
AC	1.794	0	0	184	0	0	1.978
AL	324	0	0	28	0	0	352
AM	2.066	0	0	94	0	0	2.160
AP	174	0	0	18	0	0	192
BA	741	0	0	44	0	0	785
CE	3.219	492	0	317	2	0	4.030
DF	486	0	0	105	0	0	591
ES	181	0	0	22	0	0	203
GO	4.345	1	0	287	0	0	4.633
MA	248	0	0	7	0	0	255
MG	0	0	0	0	0	0	0
MS	1.858	0	0	243	0	0	2.101
MT	5.578	9	0	494	2	0	6.083
PA	356	0	0	42	0	0	398
PB	1.534	0	0	102	0	0	1.636
PE	2.091	0	0	110	0	0	2.201
PI	180	0	0	12	0	0	192
PR	9.267	69	0	1.497	309	0	11.142
RJ	0	0	0	0	0	0	0
RN	1.980	4	0	174	2	0	2.160
RO	1.383	0	0	174	0	0	1.557
RR	28	0	0	18	0	0	46
RS	3.056	42	0	264	4	0	3.366
SC	1.239	11	0	199	2	0	1.451
SE	7	0	0	1	0	0	8
SP	121	145	0	35	81	0	382
TO	732	0	0	58	0	0	790
SPF	0	0	0	0	0	0	0
Total	42.988	773	0	4.529	402	0	48.692

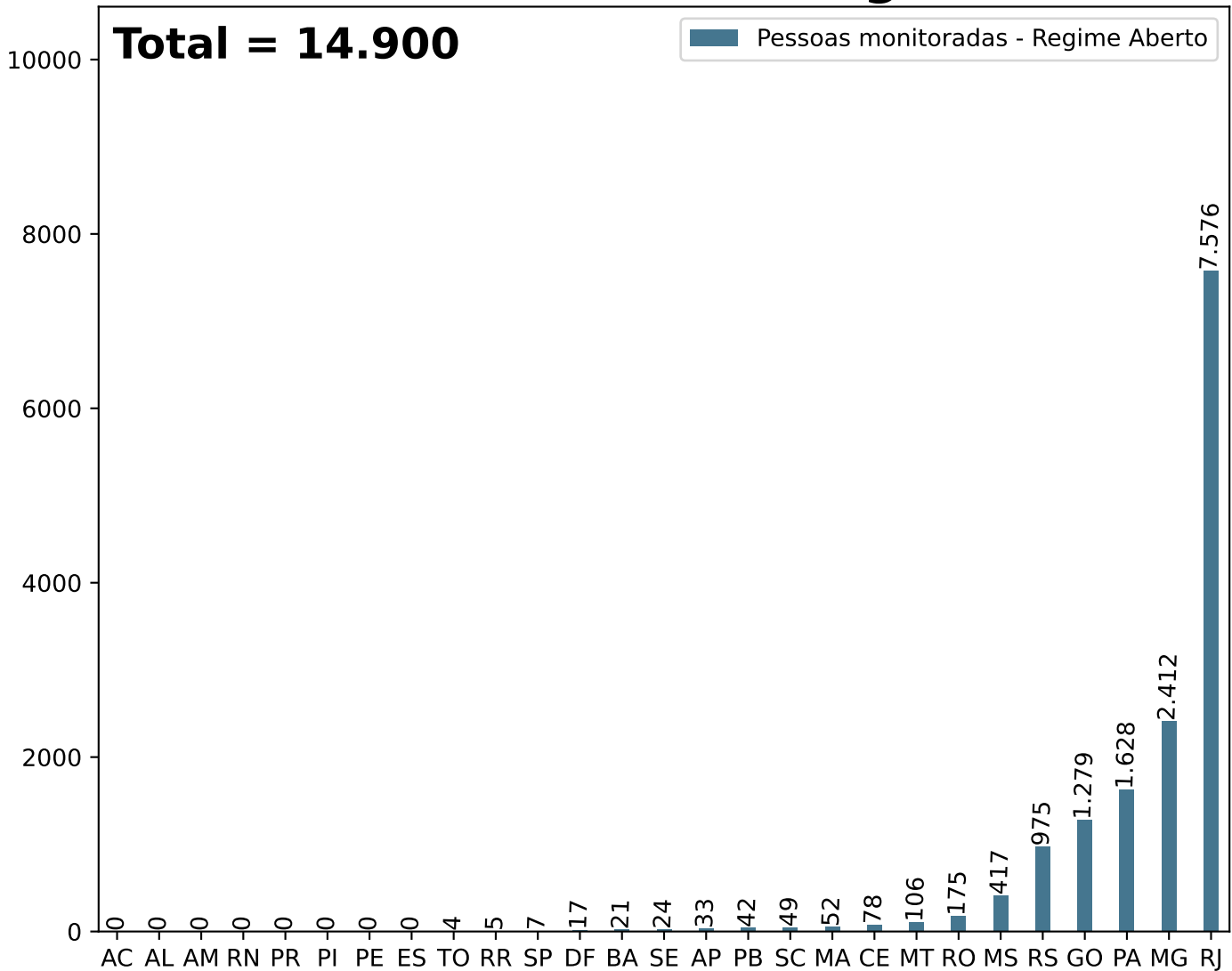
\*Prisão Domiciliar com monitoramento eletrônico

# Secretaria Nacional de Políticas Penais Diretoria de Inteligência Penitenciária

**Dados Estatísticos do Sistema Penitenciário**  
14º ciclo SISDEPEN - Período de referência: Janeiro a Junho de 2023

Prisão domiciliar com monitoramento eletrônico em 30/06/2023 - Regime Aberto

## Pessoas monitoradas - Regime Aberto



UF	Total	UF	Total	UF	Total
AC	0	MA	52	RJ	7.576
AL	0	MG	2.412	RN	0
AM	0	MS	417	RO	175
AP	33	MT	106	RR	5
BA	21	PA	1.628	RS	975
CE	78	PB	42	SC	49
DF	17	PE	0	SE	24
ES	0	PI	0	SP	7
GO	1.279	PR	0	TO	4

# Secretaria Nacional de Políticas Penais

## Diretoria de Inteligência Penitenciária

14º ciclo SISDEPEN - Período de referência: Janeiro a Junho de 2023

Prisão domiciliar com monitoramento eletrônico - Regime Aberto - em 30/06/2023

**MASCULINO**

**FEMININO**

UF	Justiça Estadual	Justiça Federal	Outros(Just. Trab., cível)	Justiça Estadual	Justiça Federal	Outros(Just. Trab., cível)	Total
AC	0	0	0	0	0	0	0
AL	0	0	0	0	0	0	0
AM	0	0	0	0	0	0	0
AP	32	0	0	1	0	0	33
BA	18	0	0	3	0	0	21
CE	73	0	0	5	0	0	78
DF	14	0	0	3	0	0	17
ES	0	0	0	0	0	0	0
GO	1.185	0	0	94	0	0	1.279
MA	52	0	0	0	0	0	52
MG	2.227	0	0	185	0	0	2.412
MS	382	0	0	35	0	0	417
MT	8	0	0	98	0	0	106
PA	1.500	0	0	128	0	0	1.628
PB	36	0	0	6	0	0	42
PE	0	0	0	0	0	0	0
PI	0	0	0	0	0	0	0
PR	0	0	0	0	0	0	0
RJ	7.100	0	0	476	0	0	7.576
RN	0	0	0	0	0	0	0
RO	152	0	0	23	0	0	175
RR	4	0	0	1	0	0	5
RS	828	54	0	77	16	0	975
SC	7	38	0	1	3	0	49
SE	23	0	0	1	0	0	24
SP	4	2	0	1	0	0	7
TO	4	0	0	0	0	0	4
SPF	0	0	0	0	0	0	0
Total	13.649	94	0	1.138	19	0	14.900

\*Prisão Domiciliar com monitoramento eletrônico

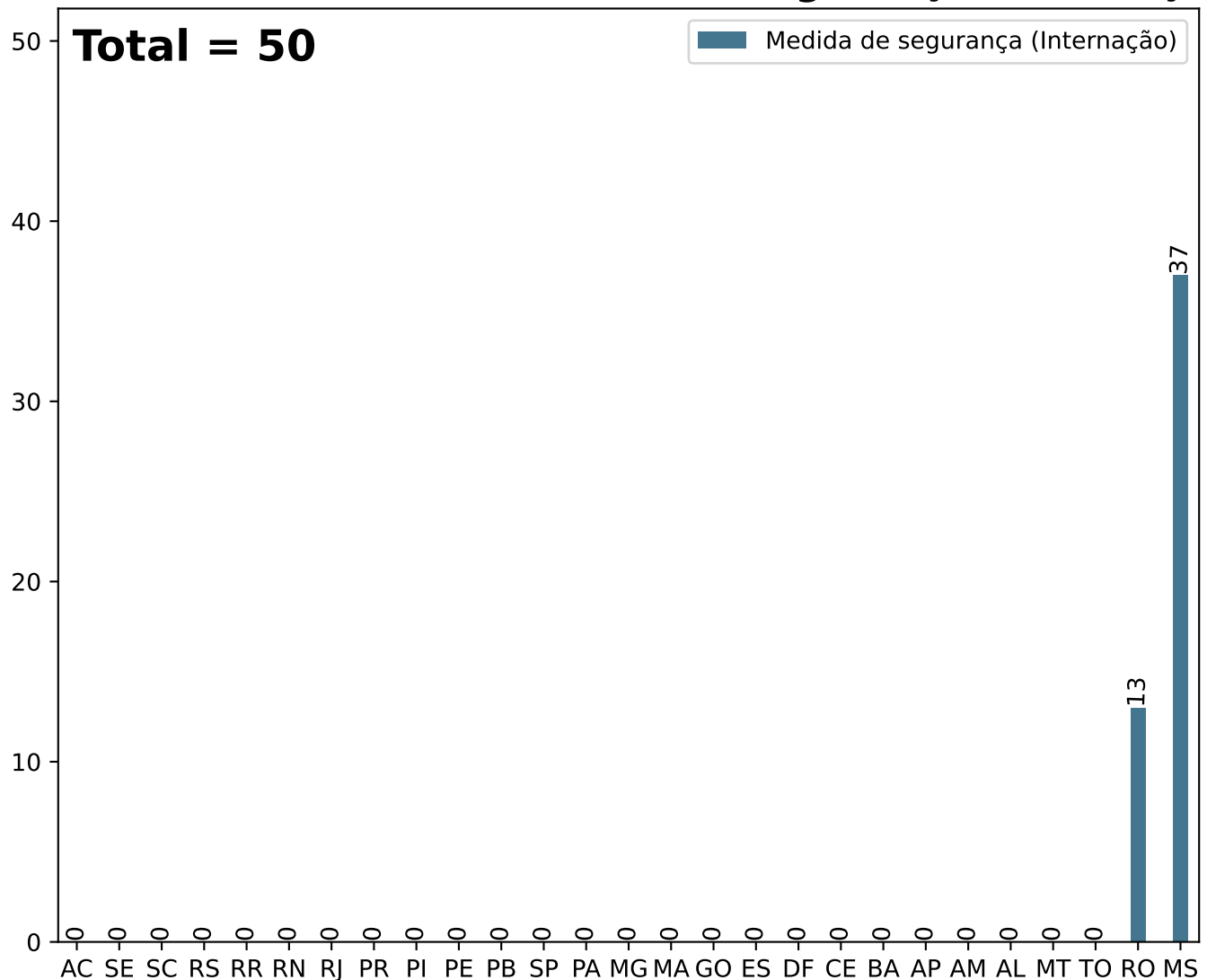
# Secretaria Nacional de Políticas Penais Diretoria de Inteligência Penitenciária

## Dados Estatísticos do Sistema Penitenciário

14º ciclo SISDEPEN - Período de referência: Janeiro a Junho de 2023

Prisão domiciliar com monitoramento eletrônico em 30/06/2023 - Medida de segurança (Internação)

### Pessoas monitoradas - Medida de segurança (Internação)



\*Prisão Domiciliar com monitoramento eletrônico

UF	Total	UF	Total	UF	Total
AC	0	MA	0	RJ	0
AL	0	MG	0	RN	0
AM	0	MS	37	RO	13
AP	0	MT	0	RR	0
BA	0	PA	0	RS	0
CE	0	PB	0	SC	0
DF	0	PE	0	SE	0
ES	0	PI	0	SP	0
GO	0	PR	0	TO	0

# Secretaria Nacional de Políticas Penais

## Diretoria de Inteligência Penitenciária

14º ciclo SISDEPEN - Período de referência: Janeiro a Junho de 2023

Prisão domiciliar com monitoramento eletrônico - Medida de Segurança (Internação) - em 30/06/2023

**MASCULINO**

**FEMININO**

UF	Justiça Estadual	Justiça Federal	Outros(Just. Trab., cível)	Justiça Estadual	Justiça Federal	Outros(Just. Trab., cível)	Total
AC	0	0	0	0	0	0	0
AL	0	0	0	0	0	0	0
AM	0	0	0	0	0	0	0
AP	0	0	0	0	0	0	0
BA	0	0	0	0	0	0	0
CE	0	0	0	0	0	0	0
DF	0	0	0	0	0	0	0
ES	0	0	0	0	0	0	0
GO	0	0	0	0	0	0	0
MA	0	0	0	0	0	0	0
MG	0	0	0	0	0	0	0
MS	24	0	0	13	0	0	37
MT	0	0	0	0	0	0	0
PA	0	0	0	0	0	0	0
PB	0	0	0	0	0	0	0
PE	0	0	0	0	0	0	0
PI	0	0	0	0	0	0	0
PR	0	0	0	0	0	0	0
RJ	0	0	0	0	0	0	0
RN	0	0	0	0	0	0	0
RO	13	0	0	0	0	0	13
RR	0	0	0	0	0	0	0
RS	0	0	0	0	0	0	0
SC	0	0	0	0	0	0	0
SE	0	0	0	0	0	0	0
SP	0	0	0	0	0	0	0
TO	0	0	0	0	0	0	0
SPF	0	0	0	0	0	0	0
Total	37	0	0	13	0	0	50

\*Prisão Domiciliar com monitoramento eletrônico



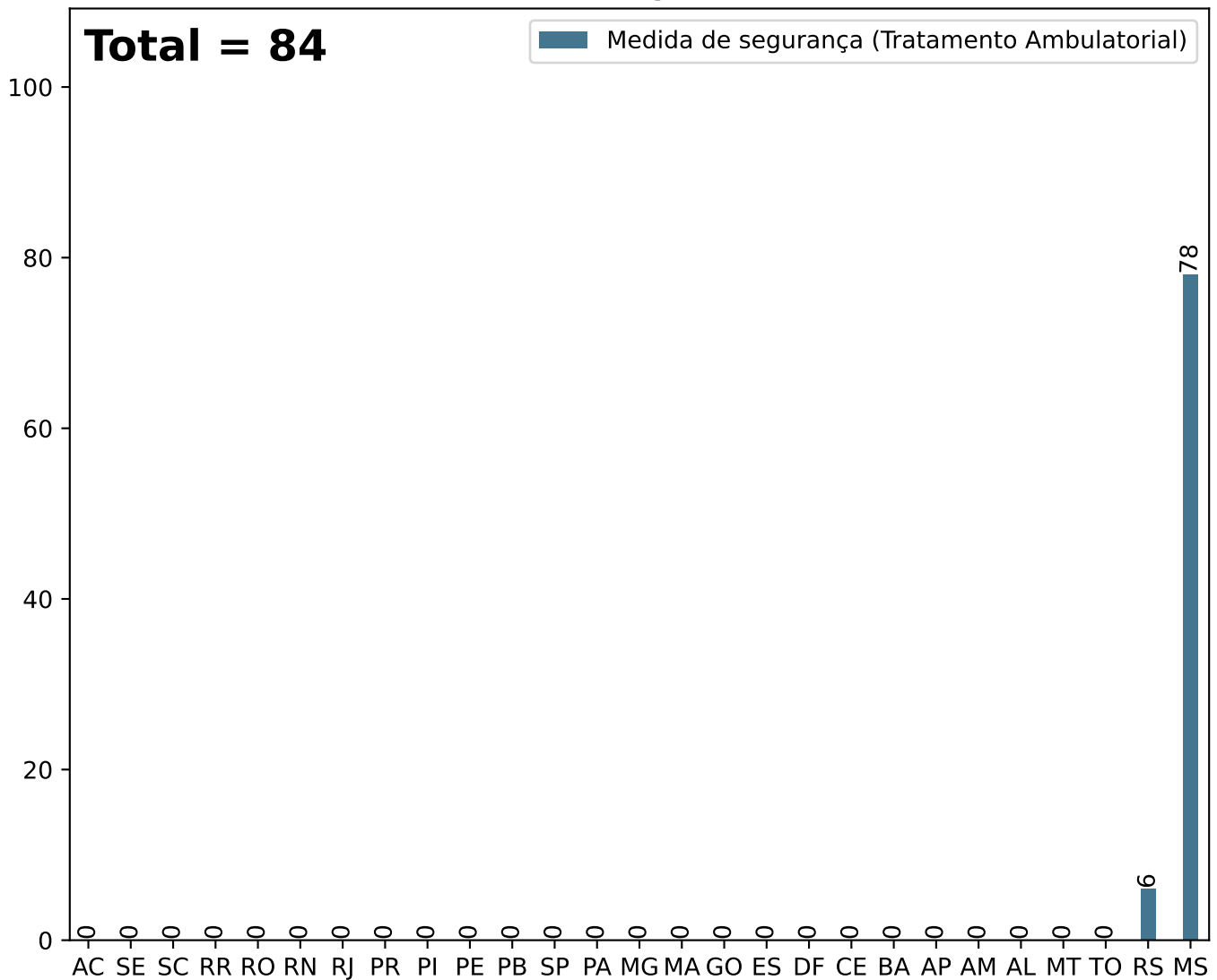
# Secretaria Nacional de Políticas Penais Diretoria de Inteligência Penitenciária

## Dados Estatísticos do Sistema Penitenciário

14º ciclo SISDEPEN - Período de referência: Janeiro a Junho de 2023

Prisão domiciliar com monitoramento eletrônico em 30/06/2023 - Medida de segurança (Tratamento Ambulatorial)

### Pessoas monitoradas - Medida de segurança (Tratamento Ambulatorial)



\*Prisão Domiciliar com monitoramento eletrônico

UF	Total	UF	Total	UF	Total
AC	0	MA	0	RJ	0
AL	0	MG	0	RN	0
AM	0	MS	78	RO	0
AP	0	MT	0	RR	0
BA	0	PA	0	RS	6
CE	0	PB	0	SC	0
DF	0	PE	0	SE	0
ES	0	PI	0	SP	0
GO	0	PR	0	TO	0

# Secretaria Nacional de Políticas Penais

## Diretoria de Inteligência Penitenciária

14º ciclo SISDEPEN - Período de referência: Janeiro a Junho de 2023

Prisão domiciliar com monitoramento eletrônico - Medida de Segurança (Tratamento Ambulatorial) - em 30/06/2023

**MASCULINO**

**FEMININO**

UF	Justiça Estadual	Justiça Federal	Outros(Just. Trab., cível)	Justiça Estadual	Justiça Federal	Outros(Just. Trab., cível)	Total
AC	0	0	0	0	0	0	0
AL	0	0	0	0	0	0	0
AM	0	0	0	0	0	0	0
AP	0	0	0	0	0	0	0
BA	0	0	0	0	0	0	0
CE	0	0	0	0	0	0	0
DF	0	0	0	0	0	0	0
ES	0	0	0	0	0	0	0
GO	0	0	0	0	0	0	0
MA	0	0	0	0	0	0	0
MG	0	0	0	0	0	0	0
MS	68	0	0	10	0	0	78
MT	0	0	0	0	0	0	0
PA	0	0	0	0	0	0	0
PB	0	0	0	0	0	0	0
PE	0	0	0	0	0	0	0
PI	0	0	0	0	0	0	0
PR	0	0	0	0	0	0	0
RJ	0	0	0	0	0	0	0
RN	0	0	0	0	0	0	0
RO	0	0	0	0	0	0	0
RR	0	0	0	0	0	0	0
RS	3	2	0	1	0	0	6
SC	0	0	0	0	0	0	0
SE	0	0	0	0	0	0	0
SP	0	0	0	0	0	0	0
TO	0	0	0	0	0	0	0
SPF	0	0	0	0	0	0	0
Total	71	2	0	11	0	0	84

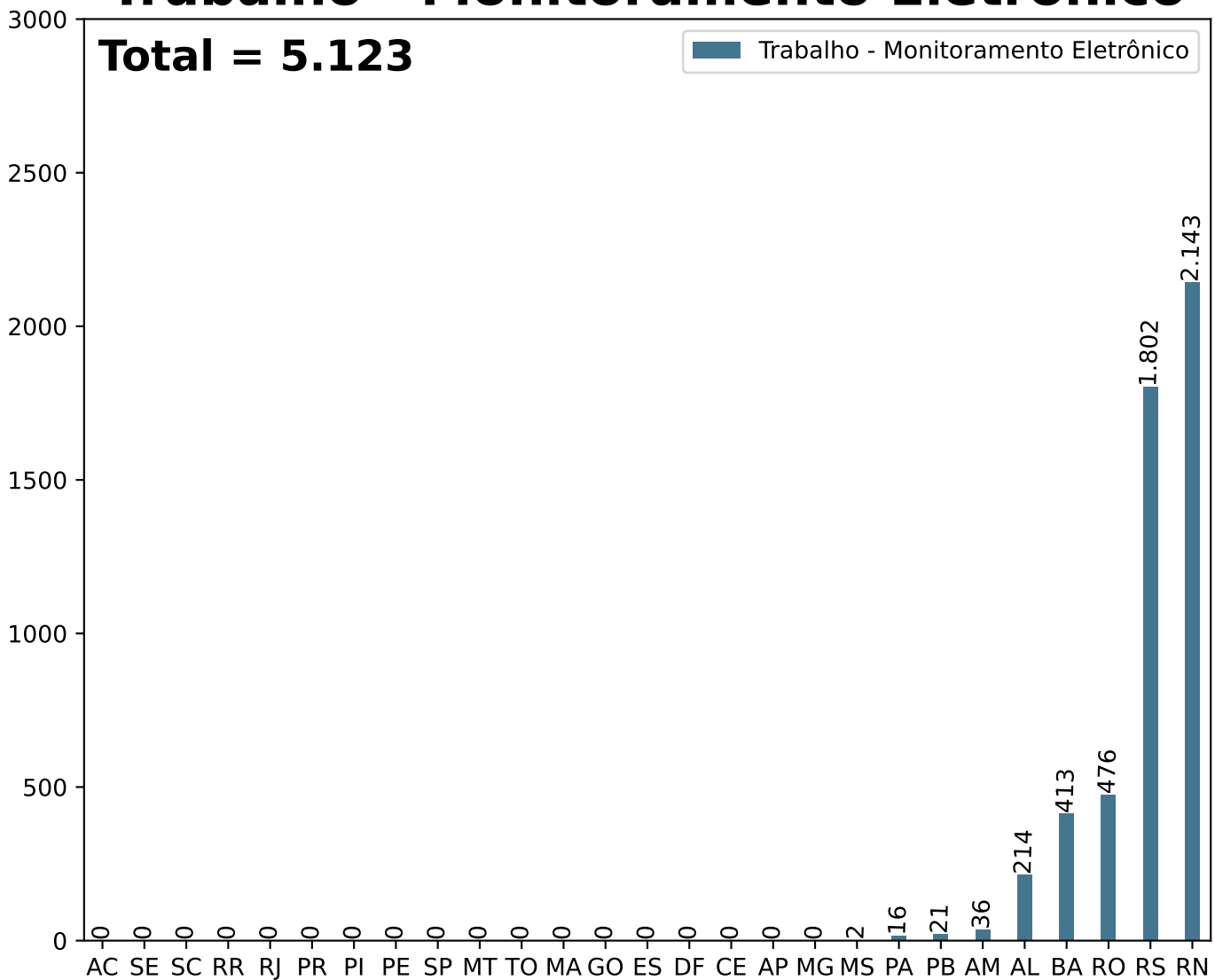
\*Prisão Domiciliar com monitoramento eletrônico

# Secretaria Nacional de Políticas Penais Diretoria de Inteligência Penitenciária

**Dados Estatísticos do Sistema Penitenciário**  
14º ciclo SISDEPEN - Período de referência: Janeiro a Junho de 2023

**Total de Trabalho no 1º dia útil de Junho de 2023**

## Trabalho - Monitoramento Eletrônico



\*Prisão Domiciliar com monitoramento eletrônico

UF	Total	UF	Total	UF	Total
AC	0	MA	0	RJ	0
AL	214	MG	0	RN	2.143
AM	36	MS	2	RO	476
AP	0	MT	0	RR	0
BA	413	PA	16	RS	1.802
CE	0	PB	21	SC	0
DF	0	PE	0	SE	0
ES	0	PI	0	SP	0
GO	0	PR	0	TO	0

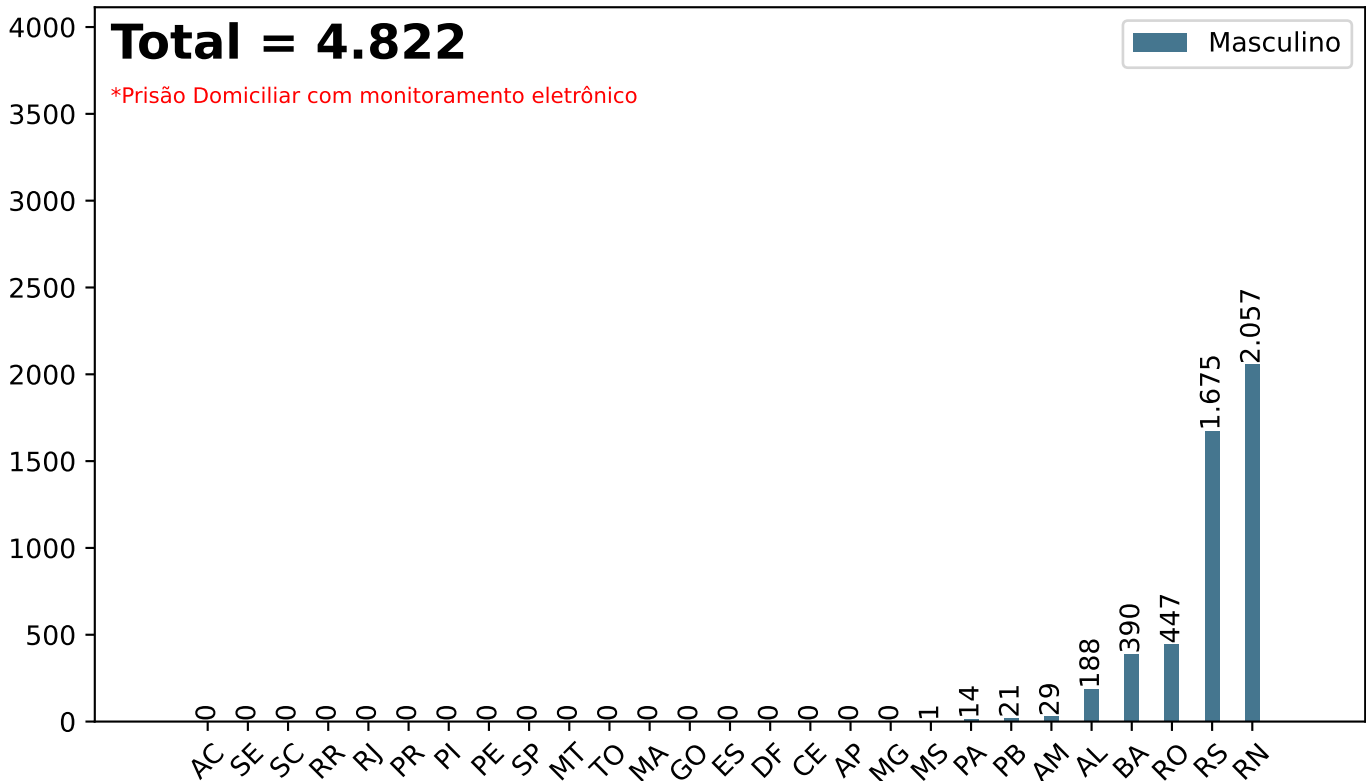
# Secretaria Nacional de Políticas Penais Diretoria de Inteligência Penitenciária

## Dados Estatísticos do Sistema Penitenciário

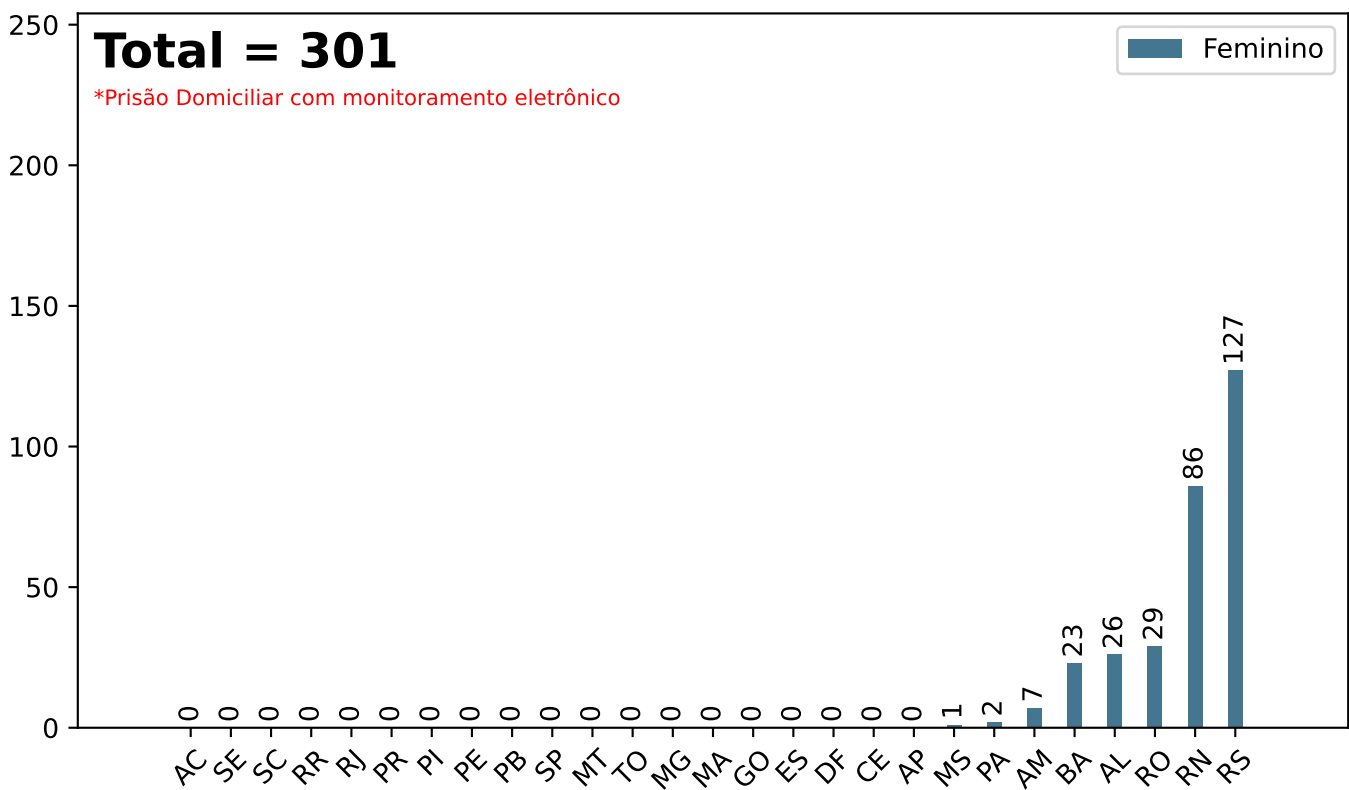
14º ciclo SISDEPEN - Período de referência: Janeiro a Junho de 2023

### Total em Trabalho no 1º dia útil de Junho de 2023 - Monitoramento Eletrônico

#### Total em trabalho - Masculino - Monitoramento Eletrônico



#### Total em trabalho - Feminino - Monitoramento Eletrônico

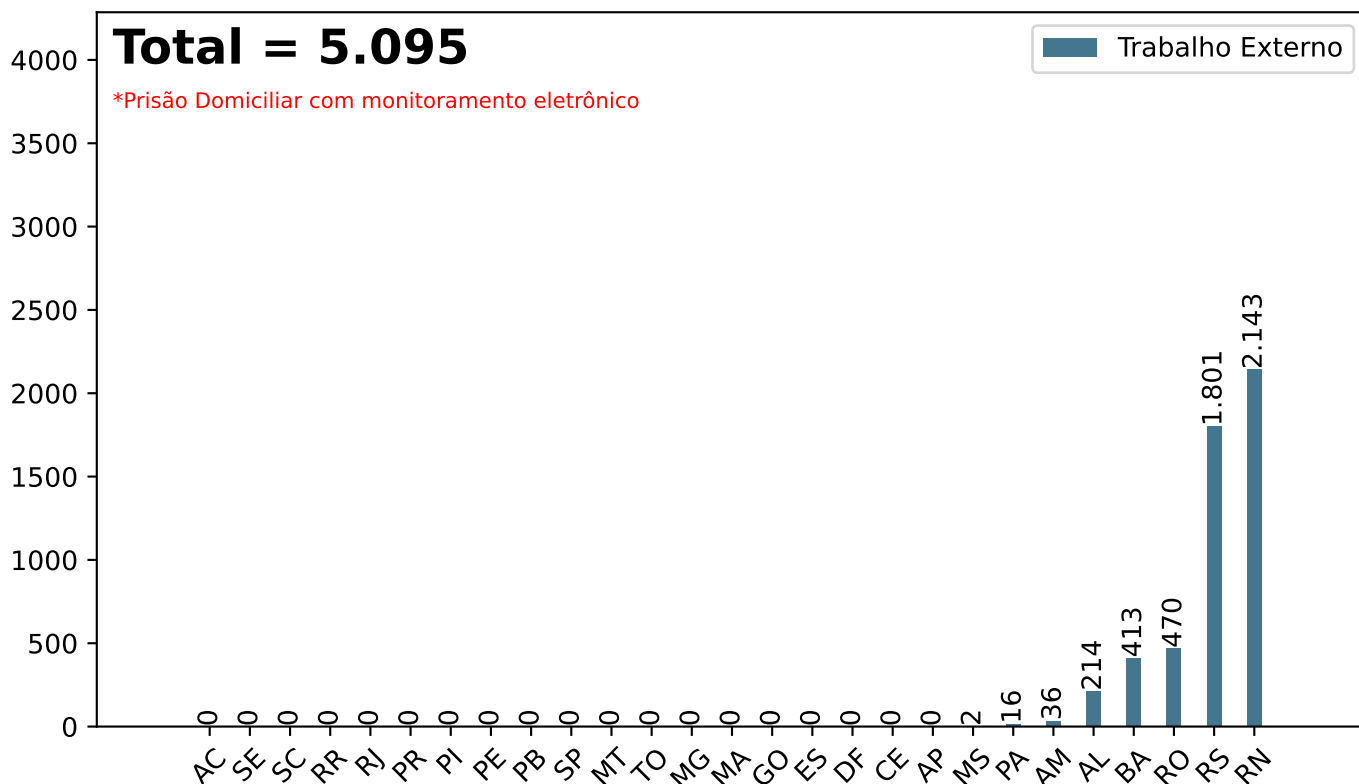


# Secretaria Nacional de Políticas Penais Diretoria de Inteligência Penitenciária

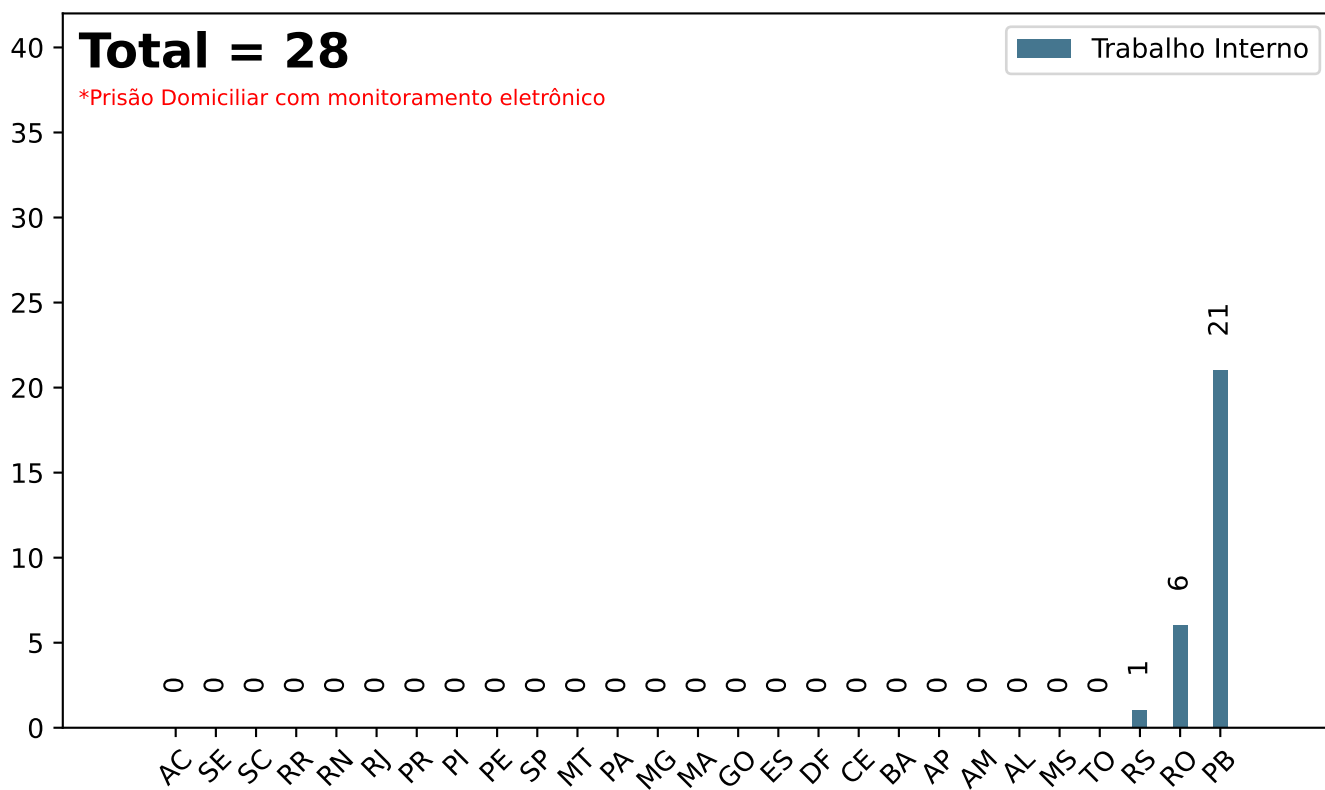
**Dados Estatísticos do Sistema Penitenciário**  
14º ciclo SISDEPEN - Período de referência: Janeiro a Junho de 2023

Total em Trabalho no 1º dia útil de Junho de 2023 - Monitoramento Eletrônico

## Trabalho Externo



## Trabalho Interno

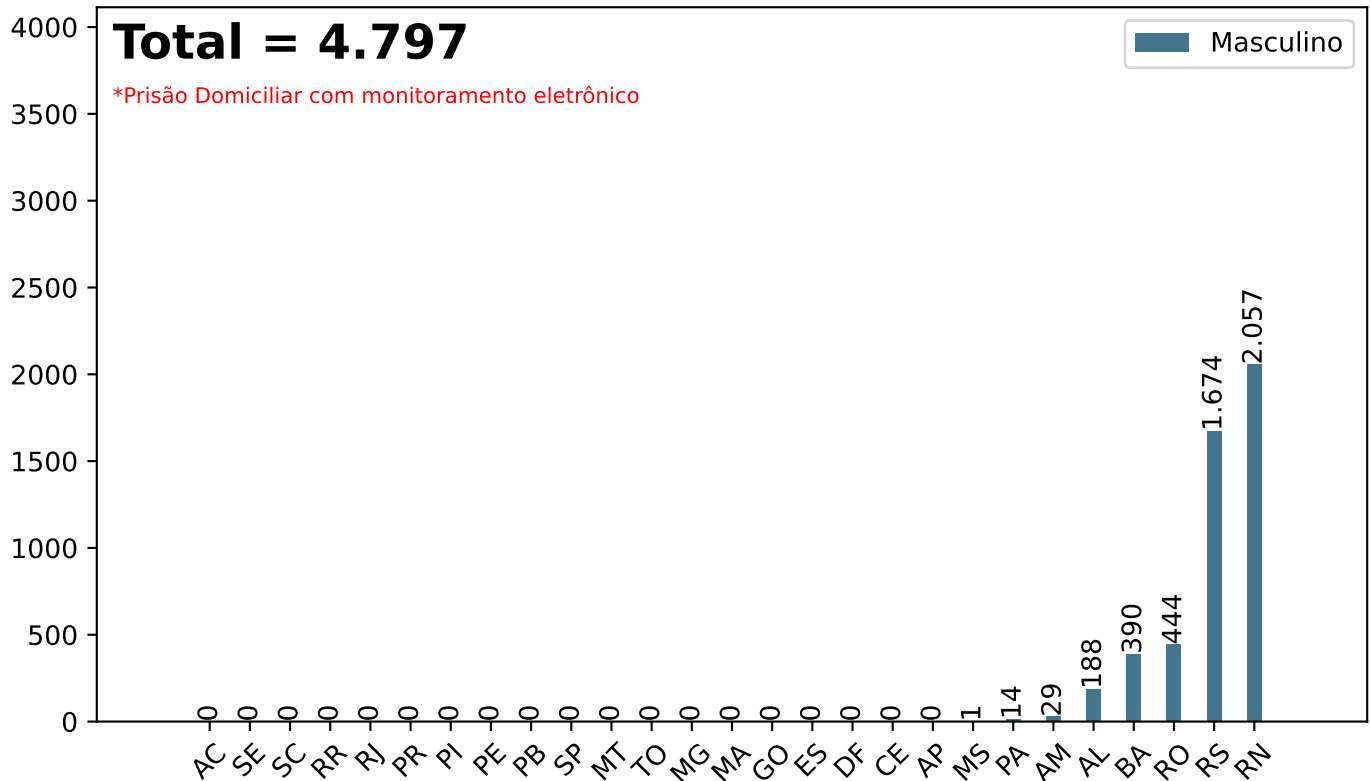


# Secretaria Nacional de Políticas Penais Diretoria de Inteligência Penitenciária

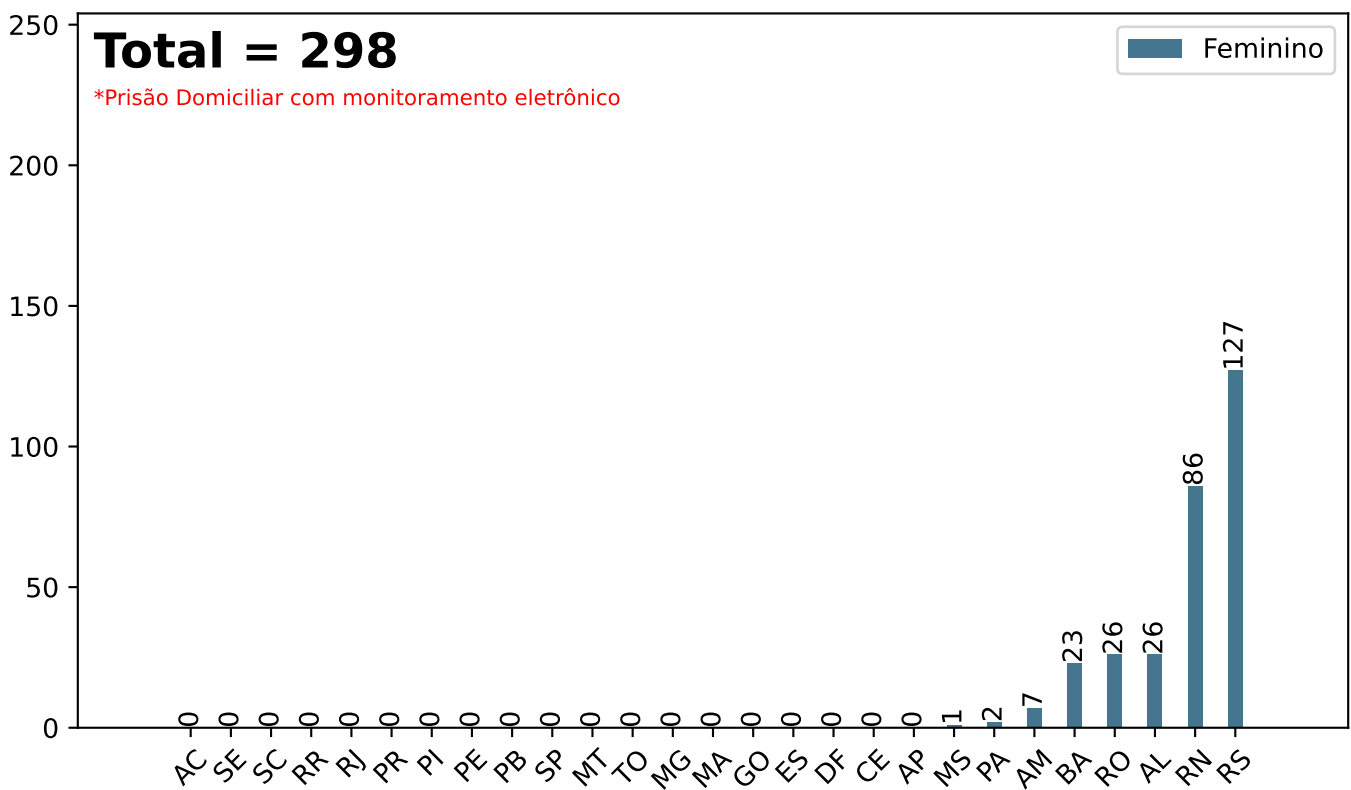
**Dados Estatísticos do Sistema Penitenciário**  
14º ciclo SISDEPEN - Período de referência: Janeiro a Junho de 2023

Total em Trabalho Externo no 1º dia útil de Junho de 2023 - Monitoramento Eletrônico

## Trabalho externo - Masculino - Monitoramento Eletrônico



## Trabalho externo - Feminino - Monitoramento Eletrônico




# Secretaria Nacional de Políticas Penais Diretoria de Inteligência Penitenciária

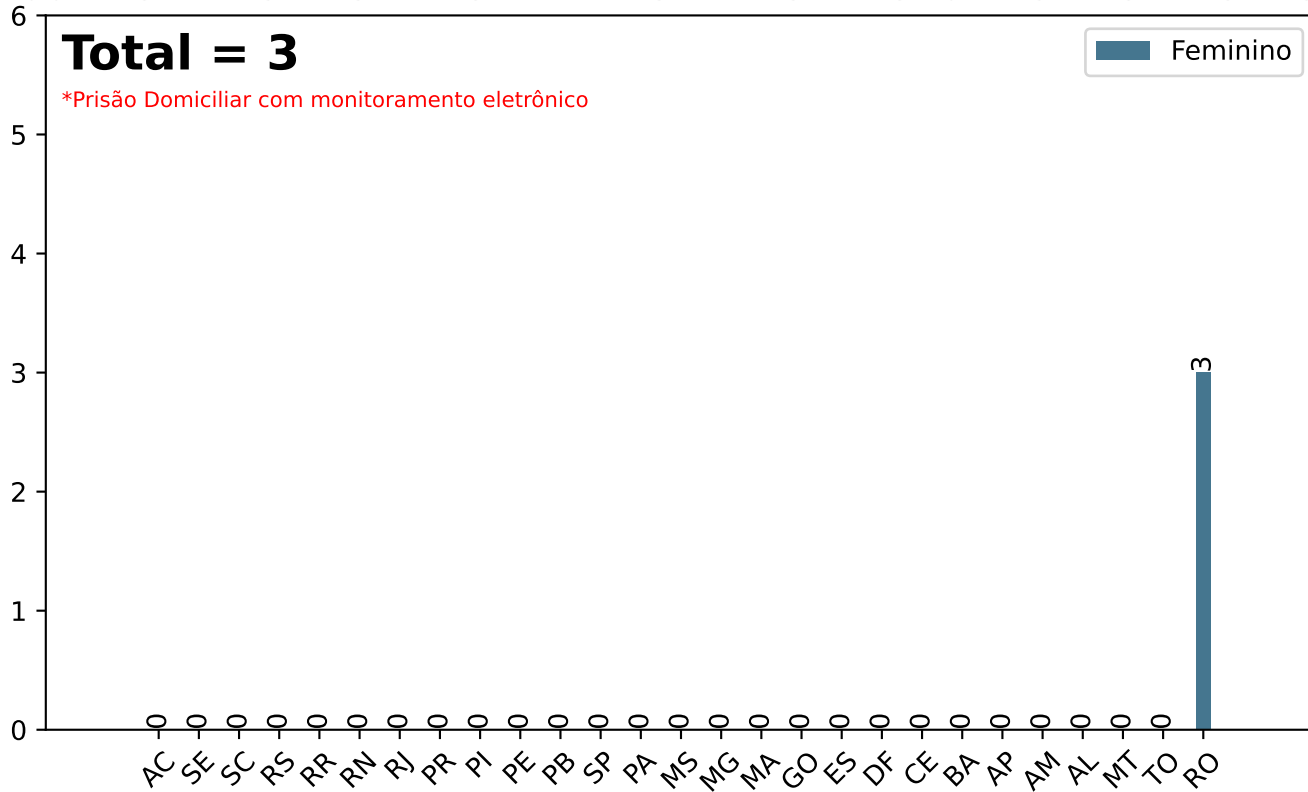
**Dados Estatísticos do Sistema Penitenciário**  
14º ciclo SISDEPEN - Período de referência: Janeiro a Junho de 2023

Total em Trabalho Interno no 1º dia útil de Junho de 2023 - Monitoramento Eletrônico

## Trabalho interno - Masculino - Monitoramento Eletrônico



## Trabalho interno - Feminino - Monitoramento Eletrônico



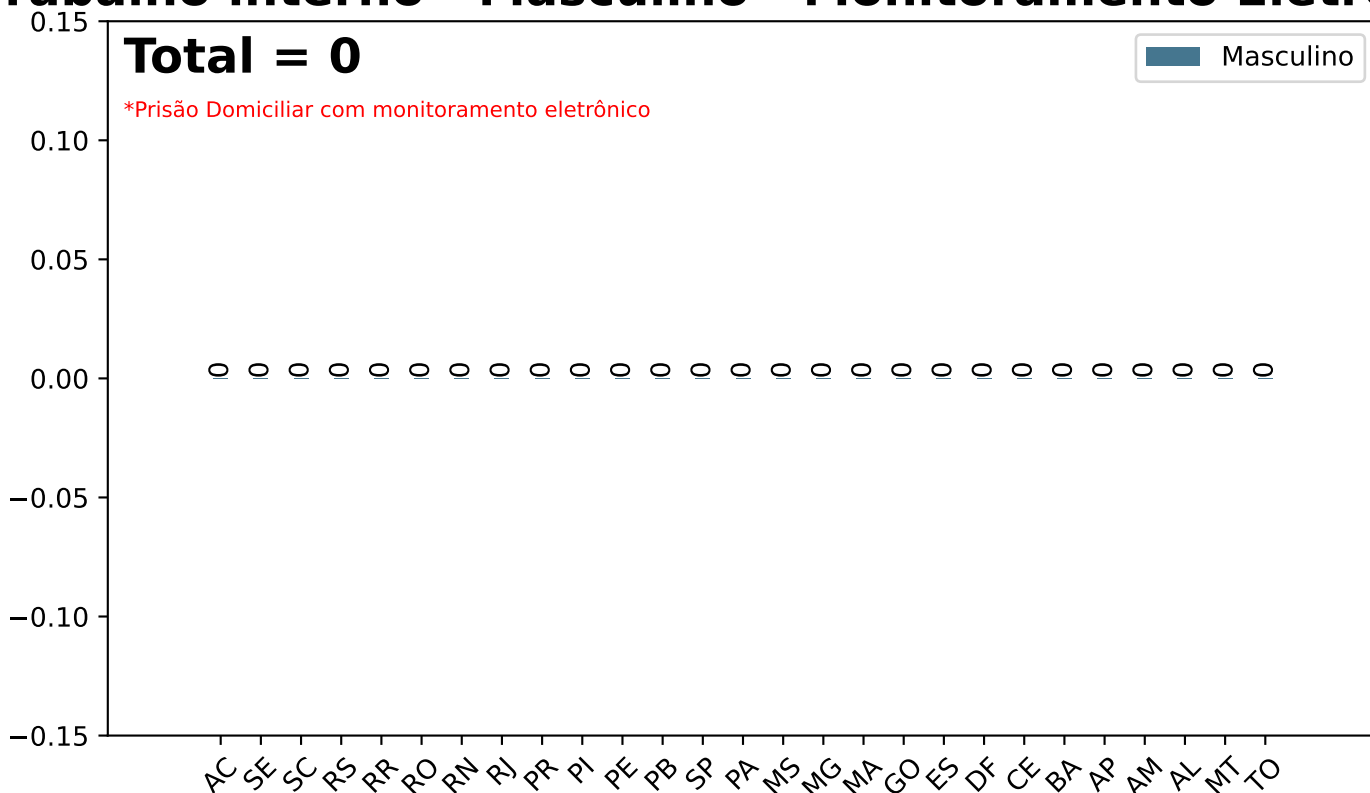
# Secretaria Nacional de Políticas Penais Diretoria de Inteligência Penitenciária

## Dados Estatísticos do Sistema Penitenciário


14º ciclo SISDEPEN - Período de referência: Janeiro a Junho de 2023

Total em Trabalho Interno gerado no próprio estabelecimento pela Administração  
no 1º dia útil de Junho de 2023 - Monitoramento Eletrônico

### Trabalho interno - Masculino - Monitoramento Eletrônico



### Trabalho interno - Feminino - Monitoramento Eletrônico





# Secretaria Nacional de Políticas Penais

## Diretoria de Inteligência Penitenciária

14º ciclo SISDEPEN - Período de referência: Janeiro a Junho de 2023

Trabalho por vagas geradas por meios próprios e/ou sem intervenção do Sistema Prisional - Monitoramento Eletrônico em 30/06/2023

**Setor Primário - rural, agrícola e artesanato**

**Setor Secundário - industrial e construção civil**

**Setor terciário - serviços**

UF	Externo - Masculino	Externo - Feminino	Interno - Masculino	Interno - Feminino	Externo - Masculino	Externo - Feminino	Interno - Masculino	Interno - Feminino	Externo - Masculino	Externo - Feminino	Interno - Masculino	Interno - Feminino
AC	0	0	0	0	0	0	0	0	0	0	0	0
AL	0	0	0	0	0	0	0	0	0	0	0	0
AM	0	0	0	0	0	0	0	0	0	0	0	0
AP	0	0	0	0	0	0	0	0	0	0	0	0
BA	40	0	0	0	12	0	0	0	269	16	0	0
CE	0	0	0	0	0	0	0	0	0	0	0	0
DF	0	0	0	0	0	0	0	0	0	0	0	0
ES	0	0	0	0	0	0	0	0	0	0	0	0
GO	0	0	0	0	0	0	0	0	0	0	0	0
MA	0	0	0	0	0	0	0	0	0	0	0	0
MG	0	0	0	0	0	0	0	0	0	0	0	0
MS	0	0	0	0	0	0	0	0	1	1	0	0
MT	0	0	0	0	0	0	0	0	0	0	0	0
PA	1	0	0	0	2	0	0	0	11	2	0	0
PB	0	0	0	0	0	0	0	0	0	0	0	0
PE	0	0	0	0	0	0	0	0	0	0	0	0
PI	0	0	0	0	0	0	0	0	0	0	0	0
PR	0	0	0	0	0	0	0	0	0	0	0	0
RJ	0	0	0	0	0	0	0	0	0	0	0	0
RN	467	14	0	0	412	0	0	0	1.178	72	0	0
RO	42	0	0	1	58	0	0	0	323	21	3	0
RR	0	0	0	0	0	0	0	0	0	0	0	0
RS	40	0	0	0	191	3	0	0	1.009	73	0	0
SC	0	0	0	0	0	0	0	0	0	0	0	0
SE	0	0	0	0	0	0	0	0	0	0	0	0
SP	0	0	0	0	0	0	0	0	0	0	0	0
TO	0	0	0	0	0	0	0	0	0	0	0	0
SPF	0	0	0	0	0	0	0	0	0	0	0	0
Total	590	14	0	1	675	3	0	0	2.791	185	3	0

# Secretaria Nacional de Políticas Penais

## Diretoria de Inteligência Penitenciária

14º ciclo SISDEPEN - Período de referência: Janeiro a Junho de 2023

Trabalho por vagas geradas por parceria da Administração com a Iniciativa Privada - Monitoramento Eletrônico em 30/06/2023

Setor Primário - rural, agrícola e artesanato

Setor Secundário - industrial e construção civil

Setor terciário - serviços

UF	Externo - Masculino	Externo - Feminino	Interno - Masculino	Interno - Feminino	Externo - Masculino	Externo - Feminino	Interno - Masculino	Interno - Feminino	Externo - Masculino	Externo - Feminino	Interno - Masculino	Interno - Feminino
AC	0	0	0	0	0	0	0	0	0	0	0	0
AL	0	0	0	0	0	0	0	0	0	0	0	0
AM	0	0	0	0	0	0	0	0	29	7	0	0
AP	0	0	0	0	0	0	0	0	0	0	0	0
BA	0	0	0	0	25	0	0	0	6	3	0	0
CE	0	0	0	0	0	0	0	0	0	0	0	0
DF	0	0	0	0	0	0	0	0	0	0	0	0
ES	0	0	0	0	0	0	0	0	0	0	0	0
GO	0	0	0	0	0	0	0	0	0	0	0	0
MA	0	0	0	0	0	0	0	0	0	0	0	0
MG	0	0	0	0	0	0	0	0	0	0	0	0
MS	0	0	0	0	0	0	0	0	0	0	0	0
MT	0	0	0	0	0	0	0	0	0	0	0	0
PA	0	0	0	0	0	0	0	0	0	0	0	0
PB	0	0	0	0	0	0	0	0	0	0	0	0
PE	0	0	0	0	0	0	0	0	0	0	0	0
PI	0	0	0	0	0	0	0	0	0	0	0	0
PR	0	0	0	0	0	0	0	0	0	0	0	0
RJ	0	0	0	0	0	0	0	0	0	0	0	0
RN	0	0	0	0	0	0	0	0	0	0	0	0
RO	0	0	0	0	0	0	0	0	0	0	0	0
RR	0	0	0	0	0	0	0	0	0	0	0	0
RS	0	0	0	0	0	0	1	0	312	25	0	0
SC	0	0	0	0	0	0	0	0	0	0	0	0
SE	0	0	0	0	0	0	0	0	0	0	0	0
SP	0	0	0	0	0	0	0	0	0	0	0	0
TO	0	0	0	0	0	0	0	0	0	0	0	0
SPF	0	0	0	0	0	0	0	0	0	0	0	0
Total	0	0	0	0	25	0	1	0	347	35	0	0

# Secretaria Nacional de Políticas Penais

## Diretoria de Inteligência Penitenciária

14º ciclo SISDEPEN - Período de referência: Janeiro a Junho de 2023

Trabalho por vagas geradas por parceria da Administração com outros Órgãos Públicos - Monitoramento Eletrônico em 30/06/2023

Setor Primário - rural, agrícola e artesanato

Setor Secundário - industrial e construção civil

Setor terciário - serviços

UF	Externo - Masculino	Externo - Feminino	Interno - Masculino	Interno - Feminino	Externo - Masculino	Externo - Feminino	Interno - Masculino	Interno - Feminino	Externo - Masculino	Externo - Feminino	Interno - Masculino	Interno - Feminino
AC	0	0	0	0	0	0	0	0	0	0	0	0
AL	0	0	0	0	0	0	0	0	188	26	0	0
AM	0	0	0	0	0	0	0	0	0	0	0	0
AP	0	0	0	0	0	0	0	0	0	0	0	0
BA	0	0	0	0	20	0	0	0	18	4	0	0
CE	0	0	0	0	0	0	0	0	0	0	0	0
DF	0	0	0	0	0	0	0	0	0	0	0	0
ES	0	0	0	0	0	0	0	0	0	0	0	0
GO	0	0	0	0	0	0	0	0	0	0	0	0
MA	0	0	0	0	0	0	0	0	0	0	0	0
MG	0	0	0	0	0	0	0	0	0	0	0	0
MS	0	0	0	0	0	0	0	0	0	0	0	0
MT	0	0	0	0	0	0	0	0	0	0	0	0
PA	0	0	0	0	0	0	0	0	0	0	0	0
PB	0	0	0	0	0	0	0	0	0	0	21	0
PE	0	0	0	0	0	0	0	0	0	0	0	0
PI	0	0	0	0	0	0	0	0	0	0	0	0
PR	0	0	0	0	0	0	0	0	0	0	0	0
RJ	0	0	0	0	0	0	0	0	0	0	0	0
RN	0	0	0	0	0	0	0	0	0	0	0	0
RO	0	0	0	0	0	0	0	0	21	5	0	0
RR	0	0	0	0	0	0	0	0	0	0	0	0
RS	0	0	0	0	0	0	0	0	122	26	0	0
SC	0	0	0	0	0	0	0	0	0	0	0	0
SE	0	0	0	0	0	0	0	0	0	0	0	0
SP	0	0	0	0	0	0	0	0	0	0	0	0
TO	0	0	0	0	0	0	0	0	0	0	0	0
SPF	0	0	0	0	0	0	0	0	0	0	0	0
Total	0	0	0	0	20	0	0	0	349	61	21	0

# Secretaria Nacional de Políticas Penais Diretoria de Inteligência Penitenciária

14º ciclo SISDEPEN - Período de referência: Janeiro a Junho de 2023

Trabalho por vagas geradas por parceria da Administração com ONGs/similares sem fins lucrativos - Monitoramento Eletrônico em 30/06/2023

**Setor Primário - rural, agrícola e artesanato**

**Setor Secundário - industrial e construção civil**

**Setor terciário - serviços**

UF	Externo - Masculino	Externo - Feminino	Interno - Masculino	Interno - Feminino	Externo - Masculino	Externo - Feminino	Interno - Masculino	Interno - Feminino	Externo - Masculino	Externo - Feminino	Interno - Masculino	Interno - Feminino
AC	0	0	0	0	0	0	0	0	0	0	0	0
AL	0	0	0	0	0	0	0	0	0	0	0	0
AM	0	0	0	0	0	0	0	0	0	0	0	0
AP	0	0	0	0	0	0	0	0	0	0	0	0
BA	0	0	0	0	0	0	0	0	0	0	0	0
CE	0	0	0	0	0	0	0	0	0	0	0	0
DF	0	0	0	0	0	0	0	0	0	0	0	0
ES	0	0	0	0	0	0	0	0	0	0	0	0
GO	0	0	0	0	0	0	0	0	0	0	0	0
MA	0	0	0	0	0	0	0	0	0	0	0	0
MG	0	0	0	0	0	0	0	0	0	0	0	0
MS	0	0	0	0	0	0	0	0	0	0	0	0
MT	0	0	0	0	0	0	0	0	0	0	0	0
PA	0	0	0	0	0	0	0	0	0	0	0	0
PB	0	0	0	0	0	0	0	0	0	0	0	0
PE	0	0	0	0	0	0	0	0	0	0	0	0
PI	0	0	0	0	0	0	0	0	0	0	0	0
PR	0	0	0	0	0	0	0	0	0	0	0	0
RJ	0	0	0	0	0	0	0	0	0	0	0	0
RN	0	0	0	0	0	0	0	0	0	0	0	0
RO	0	0	0	0	0	0	0	0	0	0	0	0
RR	0	0	0	0	0	0	0	0	0	0	0	0
RS	0	0	0	0	0	0	0	0	0	0	0	0
SC	0	0	0	0	0	0	0	0	0	0	0	0
SE	0	0	0	0	0	0	0	0	0	0	0	0
SP	0	0	0	0	0	0	0	0	0	0	0	0
TO	0	0	0	0	0	0	0	0	0	0	0	0
SPF	0	0	0	0	0	0	0	0	0	0	0	0
Total	0	0	0	0	0	0	0	0	0	0	0	0

# Secretaria Nacional de Políticas Penais Diretoria de Inteligência Penitenciária

\*Referência: Salário Mínimo.

14º ciclo SISDEPEN - Período de referência: Janeiro a Junho de 2023

## Prisão Domiciliar com Monitoramento Eletrônico - por remuneração em 30/06/2023

Somente Remição

Menos que 3/4

Entre 3/4 e 1

Entre 1 e 2

Mais que 2

Não informado

UF	Masculino	Feminino	Masculino	Feminino	Masculino	Feminino	Masculino	Feminino	Masculino	Feminino	Masculino	Feminino
AC	0	0	0	0	0	0	0	0	0	0	0	0
AL	0	0	0	0	0	0	188	26	0	0	0	0
AM	0	0	0	0	29	7	0	0	0	0	0	0
AP	0	0	0	0	0	0	0	0	0	0	0	0
BA	0	0	0	0	69	7	118	15	0	1	203	0
CE	0	0	0	0	0	0	0	0	0	0	0	0
DF	0	0	0	0	0	0	0	0	0	0	0	0
ES	0	0	0	0	0	0	0	0	0	0	0	0
GO	0	0	0	0	0	0	0	0	0	0	0	0
MA	0	0	0	0	0	0	0	0	0	0	0	0
MG	0	0	0	0	0	0	0	0	0	0	0	0
MS	0	0	0	0	1	1	0	0	0	0	0	0
MT	0	0	0	0	0	0	0	0	0	0	0	0
PA	0	0	0	0	0	0	0	0	0	0	0	0
PB	0	0	0	0	0	0	0	0	0	0	0	0
PE	0	0	0	0	0	0	0	0	0	0	0	0
PI	0	0	0	0	0	0	0	0	0	0	0	0
PR	0	0	0	0	0	0	0	0	0	0	0	0
RJ	0	0	0	0	0	0	0	0	0	0	0	0
RN	0	0	125	11	200	27	319	5	46	0	1.061	79
RO	0	0	0	0	21	5	0	1	0	0	0	0
RR	0	0	0	0	0	0	0	0	0	0	0	0
RS	0	0	0	0	0	0	0	0	0	0	0	0
SC	0	0	0	0	0	0	0	0	0	0	0	0
SE	0	0	0	0	0	0	0	0	0	0	0	0
SP	0	0	0	0	0	0	0	0	0	0	0	0
TO	0	0	0	0	0	0	0	0	0	0	0	0
SPF	0	0	0	0	0	0	0	0	0	0	0	0
Total	0	0	125	11	320	47	625	47	46	1	1.264	79

# Secretaria Nacional de Políticas Penais

## Diretoria de Inteligência Penitenciária

### Dados Estatísticos do Sistema Penitenciário

14º ciclo SISDEPEN - Período de referência: Janeiro a Junho de 2023

#### Remuneração pelo trabalho no Sistema Prisional em 30/06/2023 - Monitoramento Eletrônico

\*Prisão Domiciliar com monitoramento eletrônico

\*Referência: Salário Mínimo

##### Total - Somente remição = 0

UF	Somente remição	UF	Somente remição	UF	Somente remição
AC	0	ES	0	PI	0
MS	0	GO	0	PR	0
MT	0	MA	0	RJ	0
AL	0	MG	0	RN	0
AM	0	PA	0	RO	0
AP	0	SE	0	RR	0
BA	0	SP	0	RS	0
CE	0	PB	0	SC	0
DF	0	PE	0	TO	0

##### Total - Menos que 3/4 = 136

UF	Menos que 3/4	UF	Menos que 3/4	UF	Menos que 3/4
RN	136	DF	0	PE	0
MG	0	ES	0	PI	0
TO	0	GO	0	PR	0
MT	0	MA	0	RJ	0
AL	0	AC	0	RO	0
AM	0	SE	0	RR	0
AP	0	PA	0	RS	0
BA	0	SP	0	SC	0
CE	0	PB	0	MS	0

##### Total - Entre 3/4 e 1 = 367

UF	Entre 3/4 e 1	UF	Entre 3/4 e 1	UF	Entre 3/4 e 1
RN	227	CE	0	PB	0
BA	76	DF	0	PE	0
AM	36	ES	0	PI	0
RO	26	GO	0	PR	0
MS	2	AC	0	RJ	0
MA	0	SE	0	RR	0
TO	0	PA	0	RS	0
AL	0	MT	0	SC	0
AP	0	SP	0	MG	0

##### Total - Entre 1 e 2 = 672

UF	Entre 1 e 2	UF	Entre 1 e 2	UF	Entre 1 e 2
RN	324	CE	0	PB	0
AL	214	DF	0	PE	0
BA	133	ES	0	PI	0
RO	1	GO	0	PR	0
MA	0	AC	0	RJ	0
TO	0	SE	0	RR	0
MS	0	PA	0	RS	0
AM	0	MT	0	SC	0
AP	0	SP	0	MG	0

##### Total - Mais que 2 = 47

UF	Mais que 2	UF	Mais que 2	UF	Mais que 2
RN	46	DF	0	PE	0
BA	1	ES	0	PI	0
MG	0	GO	0	PR	0
TO	0	MA	0	RJ	0
MT	0	AC	0	RO	0
AL	0	SE	0	RR	0
AM	0	PA	0	RS	0
AP	0	SP	0	SC	0
CE	0	PB	0	MS	0

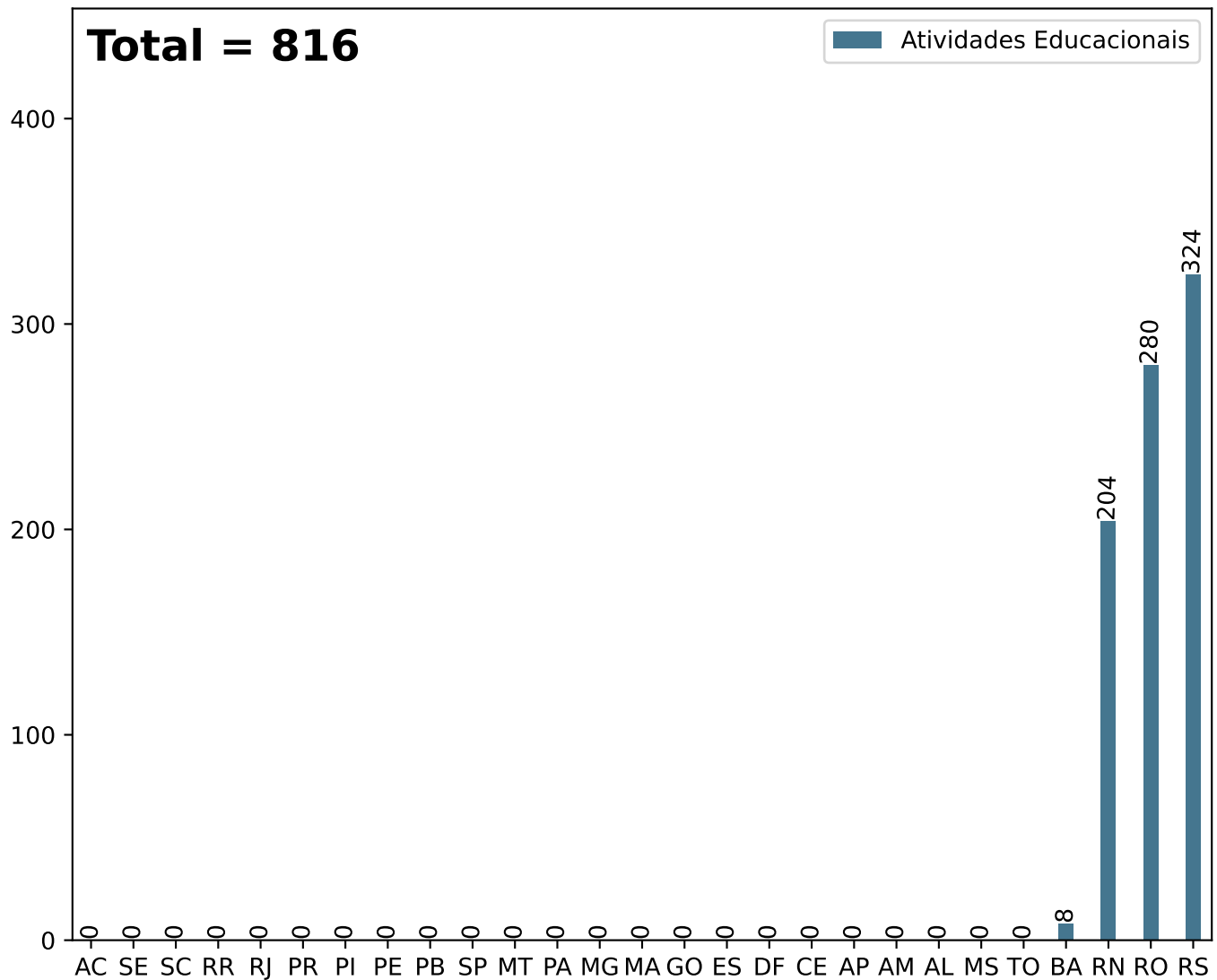
# Secretaria Nacional de Políticas Penais Diretoria de Inteligência Penitenciária

## Dados Estatísticos do Sistema Penitenciário

14º ciclo SISDEPEN - Período de referência: Janeiro a Junho de 2023

Total de atividades educacionais entre Janeiro e Junho de 2023 - Monitoramento Eletrônico

### Atividades Educacionais - Monitoramento Eletrônico



\*Prisão Domiciliar com monitoramento eletrônico

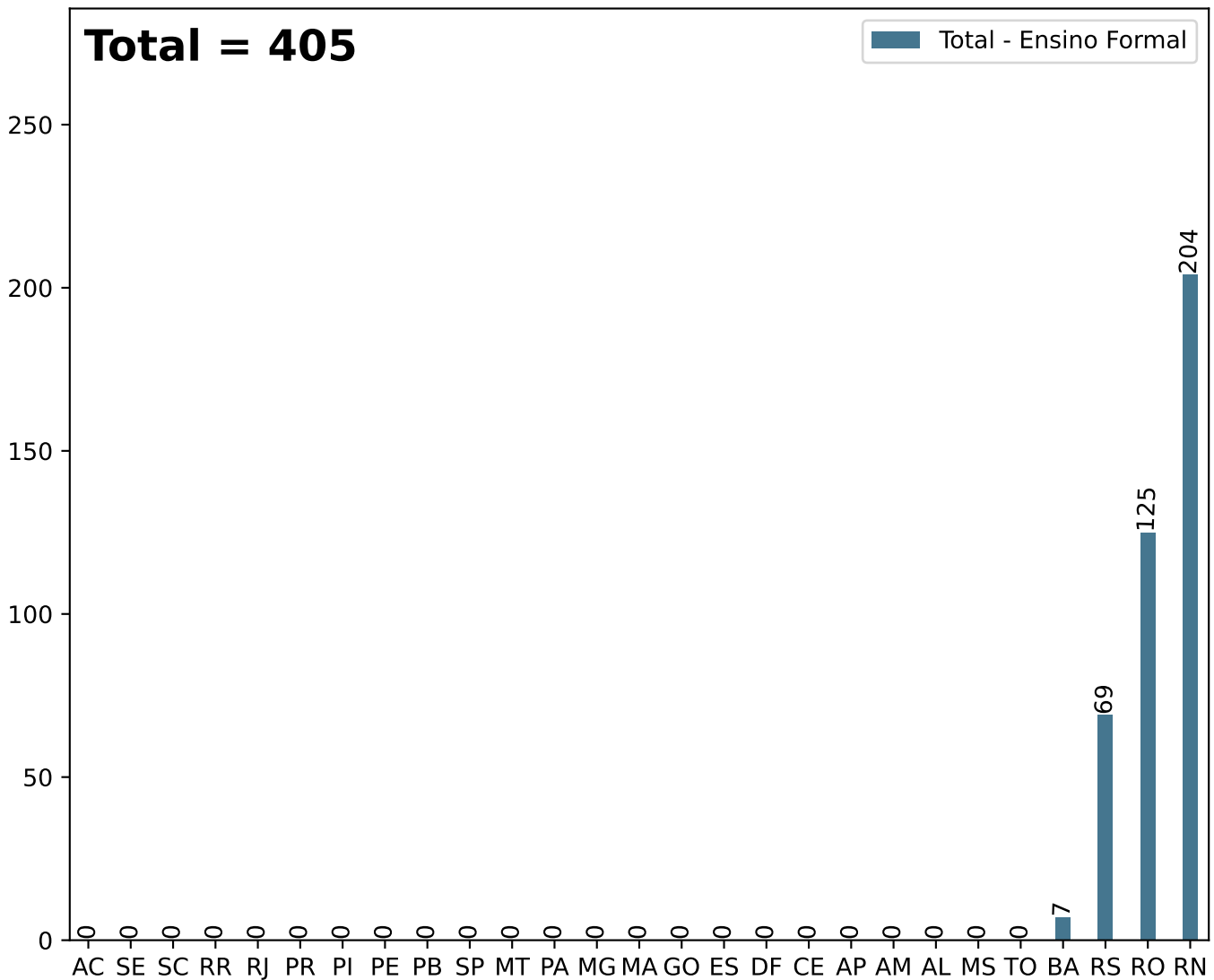
UF	Total	UF	Total	UF	Total
AC	0	MA	0	RJ	0
AL	0	MG	0	RN	204
AM	0	MS	0	RO	280
AP	0	MT	0	RR	0
BA	8	PA	0	RS	324
CE	0	PB	0	SC	0
DF	0	PE	0	SE	0
ES	0	PI	0	SP	0
GO	0	PR	0	TO	0

# Secretaria Nacional de Políticas Penais Diretoria de Inteligência Penitenciária

**Dados Estatísticos do Sistema Penitenciário**  
14º ciclo SISDEPEN - Período de referência: Janeiro a Junho de 2023

Total de ensino formal entre janeiro e junho de 2023 - Monitoramento Eletrônico

## Total - Ensino Formal



\*Prisão Domiciliar com monitoramento eletrônico

UF	Total	UF	Total	UF	Total
AC	0	MA	0	RJ	0
AL	0	MG	0	RN	204
AM	0	MS	0	RO	125
AP	0	MT	0	RR	0
BA	7	PA	0	RS	69
CE	0	PB	0	SC	0
DF	0	PE	0	SE	0
ES	0	PI	0	SP	0
GO	0	PR	0	TO	0

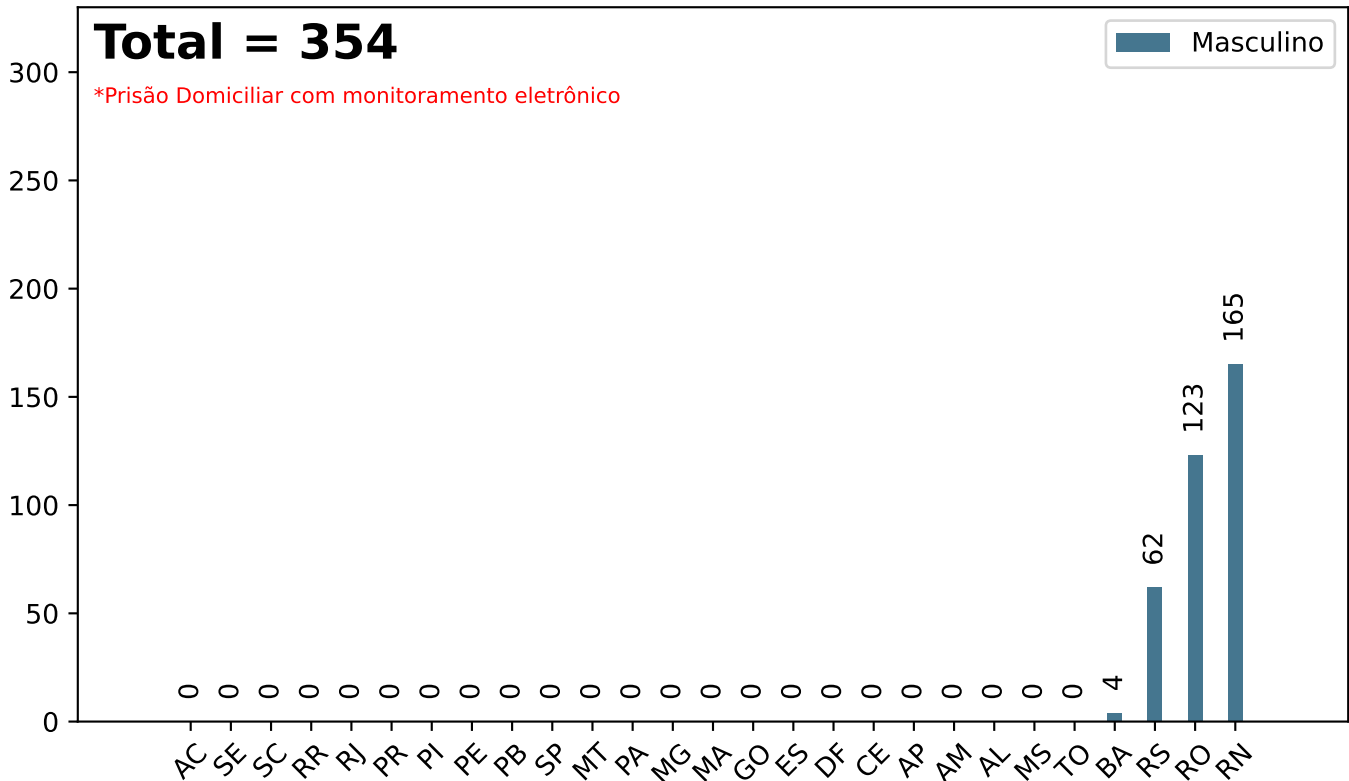


# Secretaria Nacional de Políticas Penais Diretoria de Inteligência Penitenciária

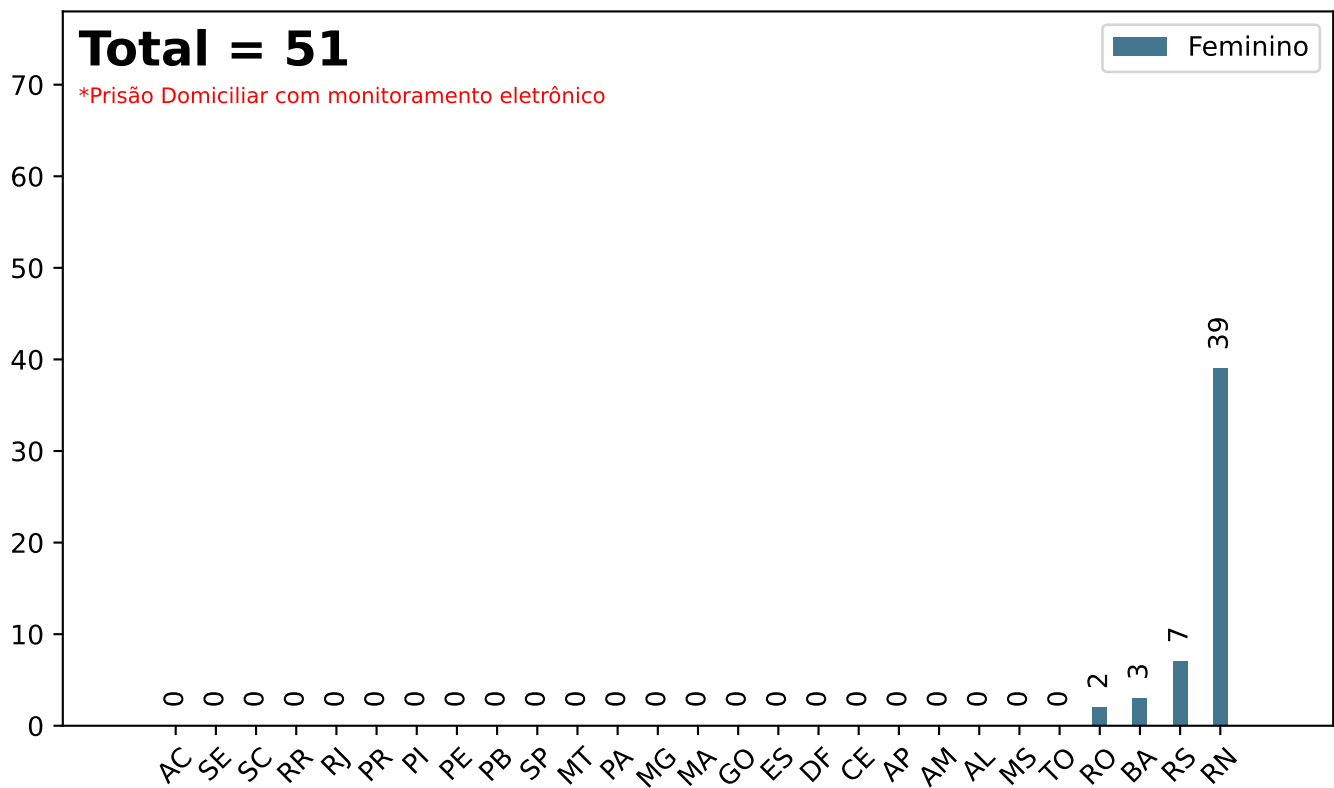
**Dados Estatísticos do Sistema Penitenciário**  
14º ciclo SISDEPEN - Período de referência: Janeiro a Junho de 2023

Total em Ensino Formal entre janeiro e junho de 2023 - Monitoramento Eletrônico

## Ensino Formal - Masculino - Monitoramento Eletrônico



## Ensino Formal - Feminino - Monitoramento Eletrônico



# Secretaria Nacional de Políticas Penais Diretoria de Inteligência Penitenciária

14º ciclo SISDEPEN - Período de referência: Janeiro a Junho de 2023

## Atividades educacionais entre Janeiro e Junho de 2023 - Monitoramento Eletrônico

UF	Alfabetização				Ensino Fundamental				Ensino Médio				Ensino Superior				Curso técnico acima de 800hrs				
	Presencial - Masc.	Presencial - Fem.	EaD - Masc.	EaD - Fem.	Presencial - Masc.	Presencial - Fem.	EaD - Masc.	EaD - Fem.	Presencial - Masc.	Presencial - Fem.	EaD - Masc.	EaD - Fem.	Presencial - Masc.	Presencial - Fem.	EaD - Masc.	EaD - Fem.	Presencial - Masc.	Presencial - Fem.	EaD - Masc.	EaD - Fem.	
AC	0	0	0	0	0	0	0	0	0	0	0	0	0	0	0	0	0	0	0	0	0
AL	0	0	0	0	0	0	0	0	0	0	0	0	0	0	0	0	0	0	0	0	0
AM	0	0	0	0	0	0	0	0	0	0	0	0	0	0	0	0	0	0	0	0	0
AP	0	0	0	0	0	0	0	0	0	0	0	0	0	0	0	0	0	0	0	0	0
BA	0	0	0	0	0	0	0	0	0	1	0	0	4	1	0	0	0	1	0	0	0
CE	0	0	0	0	0	0	0	0	0	0	0	0	0	0	0	0	0	0	0	0	0
DF	0	0	0	0	0	0	0	0	0	0	0	0	0	0	0	0	0	0	0	0	0
ES	0	0	0	0	0	0	0	0	0	0	0	0	0	0	0	0	0	0	0	0	0
GO	0	0	0	0	0	0	0	0	0	0	0	0	0	0	0	0	0	0	0	0	0
MA	0	0	0	0	0	0	0	0	0	0	0	0	0	0	0	0	0	0	0	0	0
MG	0	0	0	0	0	0	0	0	0	0	0	0	0	0	0	0	0	0	0	0	0
MS	0	0	0	0	0	0	0	0	0	0	0	0	0	0	0	0	0	0	0	0	0
MT	0	0	0	0	0	0	0	0	0	0	0	0	0	0	0	0	0	0	0	0	0
PA	0	0	0	0	0	0	0	0	0	0	0	0	0	0	0	0	0	0	0	0	0
PB	0	0	0	0	0	0	0	0	0	0	0	0	0	0	0	0	0	0	0	0	0
PE	0	0	0	0	0	0	0	0	0	0	0	0	0	0	0	0	0	0	0	0	0
PI	0	0	0	0	0	0	0	0	0	0	0	0	0	0	0	0	0	0	0	0	0
PR	0	0	0	0	0	0	0	0	0	0	0	0	0	0	0	0	0	0	0	0	0
RJ	0	0	0	0	0	0	0	0	0	0	0	0	0	0	0	0	0	0	0	0	0
RN	6	1	0	0	140	35	0	0	14	1	0	0	5	2	0	0	0	0	0	0	0
RO	0	0	0	0	101	1	0	0	17	0	0	0	5	1	0	0	0	0	0	0	0
RR	0	0	0	0	0	0	0	0	0	0	0	0	0	0	0	0	0	0	0	0	0
RS	1	0	0	0	13	1	0	0	27	2	0	0	16	2	0	0	5	2	0	0	0
SC	0	0	0	0	0	0	0	0	0	0	0	0	0	0	0	0	0	0	0	0	0
SE	0	0	0	0	0	0	0	0	0	0	0	0	0	0	0	0	0	0	0	0	0
SP	0	0	0	0	0	0	0	0	0	0	0	0	0	0	0	0	0	0	0	0	0
TO	0	0	0	0	0	0	0	0	0	0	0	0	0	0	0	0	0	0	0	0	0
SPF	0	0	0	0	0	0	0	0	0	0	0	0	0	0	0	0	0	0	0	0	0
Total	7	1	0	0	254	37	0	0	58	4	0	0	30	6	0	0	5	3	0	0	0

# Secretaria Nacional de Políticas Penais Diretoria de Inteligência Penitenciária

14º ciclo SISDEPEN - Período de referência: Janeiro a Junho de 2023

## Atividades educacionais entre Janeiro e Junho de 2023 - Monitoramento Eletrônico

Atividades complementares

(videoteca, atividades de lazer, cultura)

Curso de Formação Inicial/Continuada (Acima de 160hrs)

Remição pela Leitura

Remição pelo Esporte

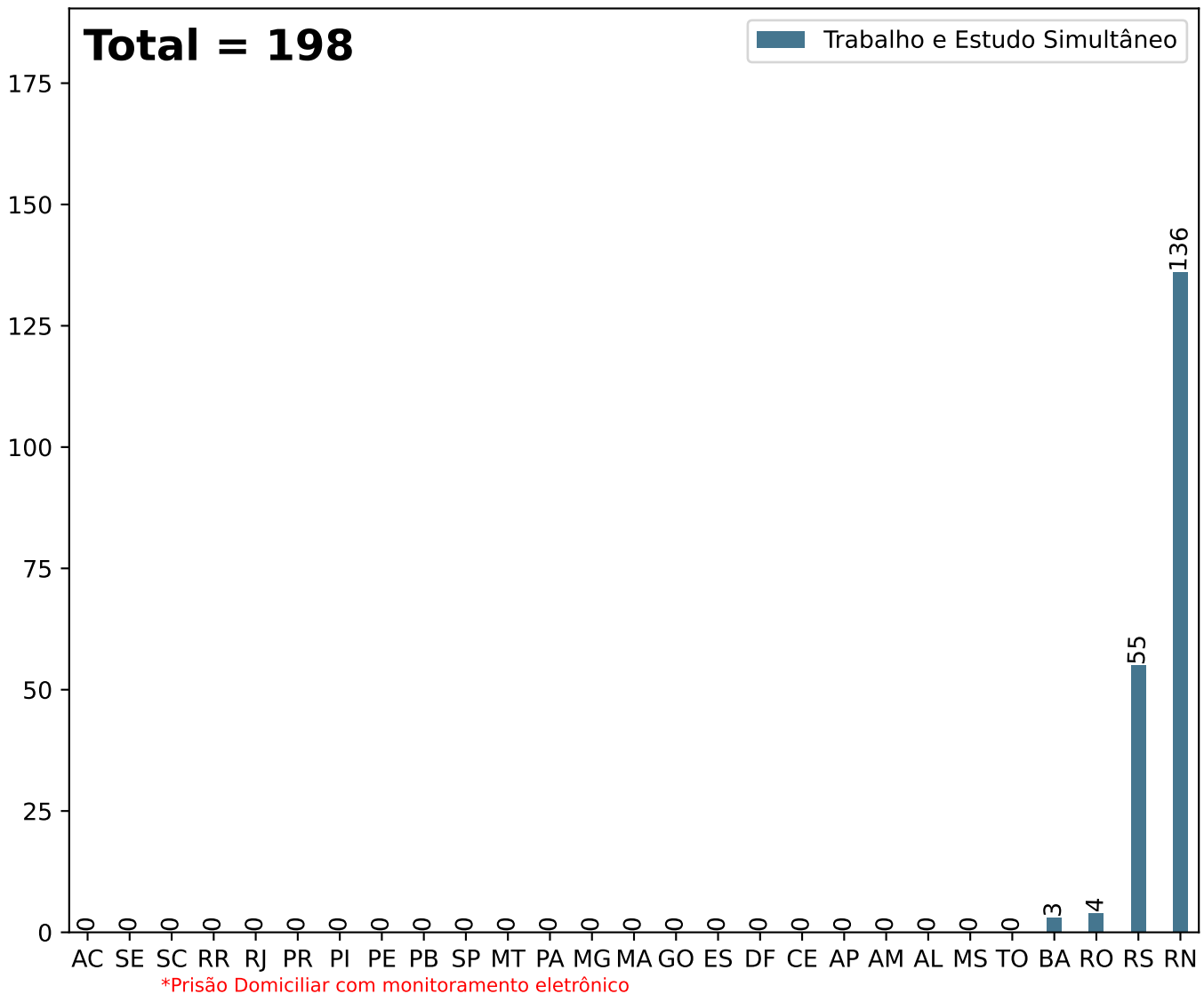
UF	Presencial - Masc.	Presencial - Fem.	EaD - Masc.	EaD - Fem.	Presencial - Masc.	Presencial - Fem.	Presencial - Masc.	Presencial - Fem.	Presencial - Masc.	Presencial - Fem.
AC	0	0	0	0	0	0	0	0	0	0
AL	0	0	0	0	0	0	0	0	0	0
AM	0	0	0	0	0	0	0	0	0	0
AP	0	0	0	0	0	0	0	0	0	0
BA	0	1	0	0	0	0	0	0	0	0
CE	0	0	0	0	0	0	0	0	0	0
DF	0	0	0	0	0	0	0	0	0	0
ES	0	0	0	0	0	0	0	0	0	0
GO	0	0	0	0	0	0	0	0	0	0
MA	0	0	0	0	0	0	0	0	0	0
MG	0	0	0	0	0	0	0	0	0	0
MS	0	0	0	0	0	0	0	0	0	0
MT	0	0	0	0	0	0	0	0	0	0
PA	0	0	0	0	0	0	0	0	0	0
PB	0	0	0	0	0	0	0	0	0	0
PE	0	0	0	0	0	0	0	0	0	0
PI	0	0	0	0	0	0	0	0	0	0
PR	0	0	0	0	0	0	0	0	0	0
RJ	0	0	0	0	0	0	0	0	0	0
RN	0	0	0	0	0	0	0	0	0	0
RO	153	2	0	0	0	0	0	0	0	0
RR	0	0	0	0	0	0	0	0	0	0
RS	66	4	2	0	138	32	0	0	12	1
SC	0	0	0	0	0	0	0	0	0	0
SE	0	0	0	0	0	0	0	0	0	0
SP	0	0	0	0	0	0	0	0	0	0
TO	0	0	0	0	0	0	0	0	0	0
SPF	0	0	0	0	0	0	0	0	0	0
Total	219	7	2	0	138	32	0	0	12	1

# Secretaria Nacional de Políticas Penais Diretoria de Inteligência Penitenciária

**Dados Estatísticos do Sistema Penitenciário**  
14º ciclo SISDEPEN - Período de referência: Janeiro a Junho de 2023

Total de Trabalho e Estudo Simultâneos em 30/06/2023 - Monitoramento Eletrônico

## Trabalho e Estudo Simultâneo



UF	Simultâneos	UF	Simultâneos	UF	Simultâneos
AC	0	MA	0	RJ	0
AL	0	MG	0	RN	136
AM	0	MS	0	RO	4
AP	0	MT	0	RR	0
BA	3	PA	0	RS	55
CE	0	PB	0	SC	0
DF	0	PE	0	SE	0
ES	0	PI	0	SP	0
GO	0	PR	0	TO	0

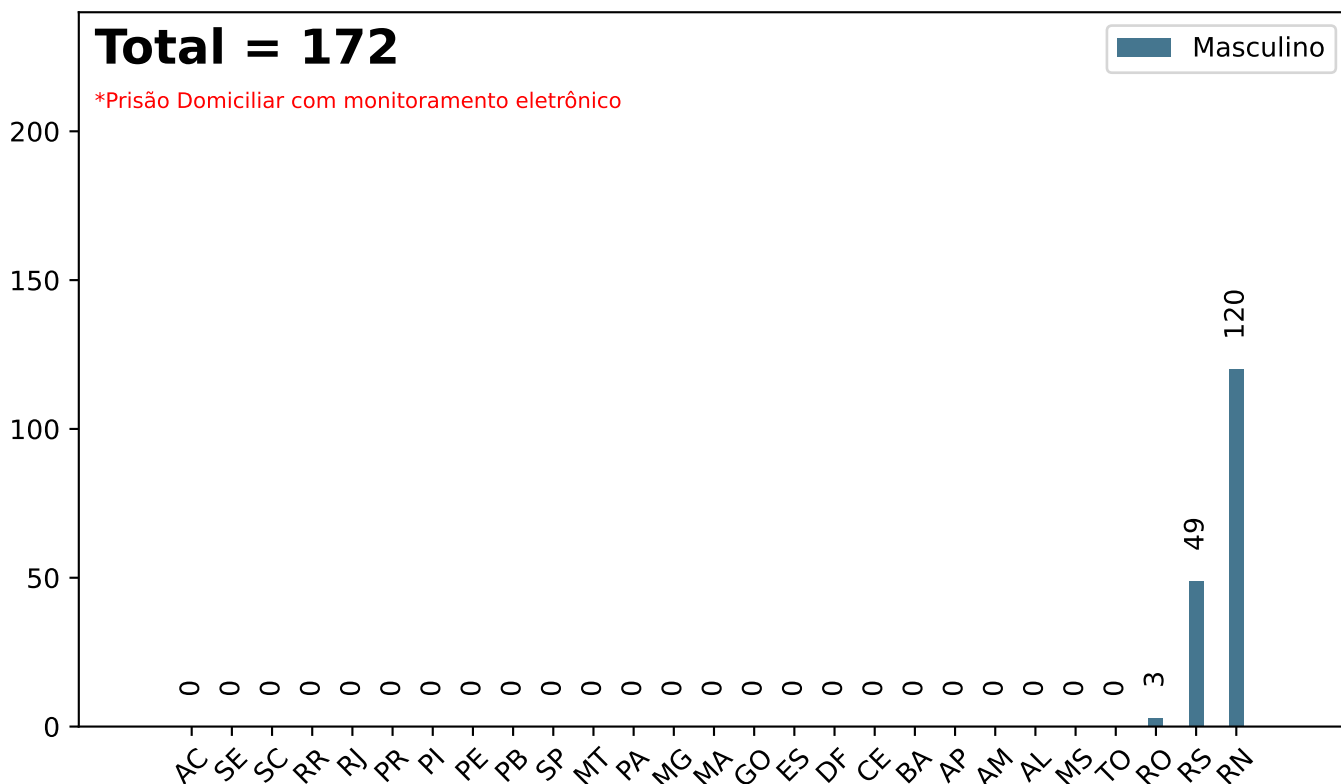
# Secretaria Nacional de Políticas Penais Diretoria de Inteligência Penitenciária

## Dados Estatísticos do Sistema Penitenciário

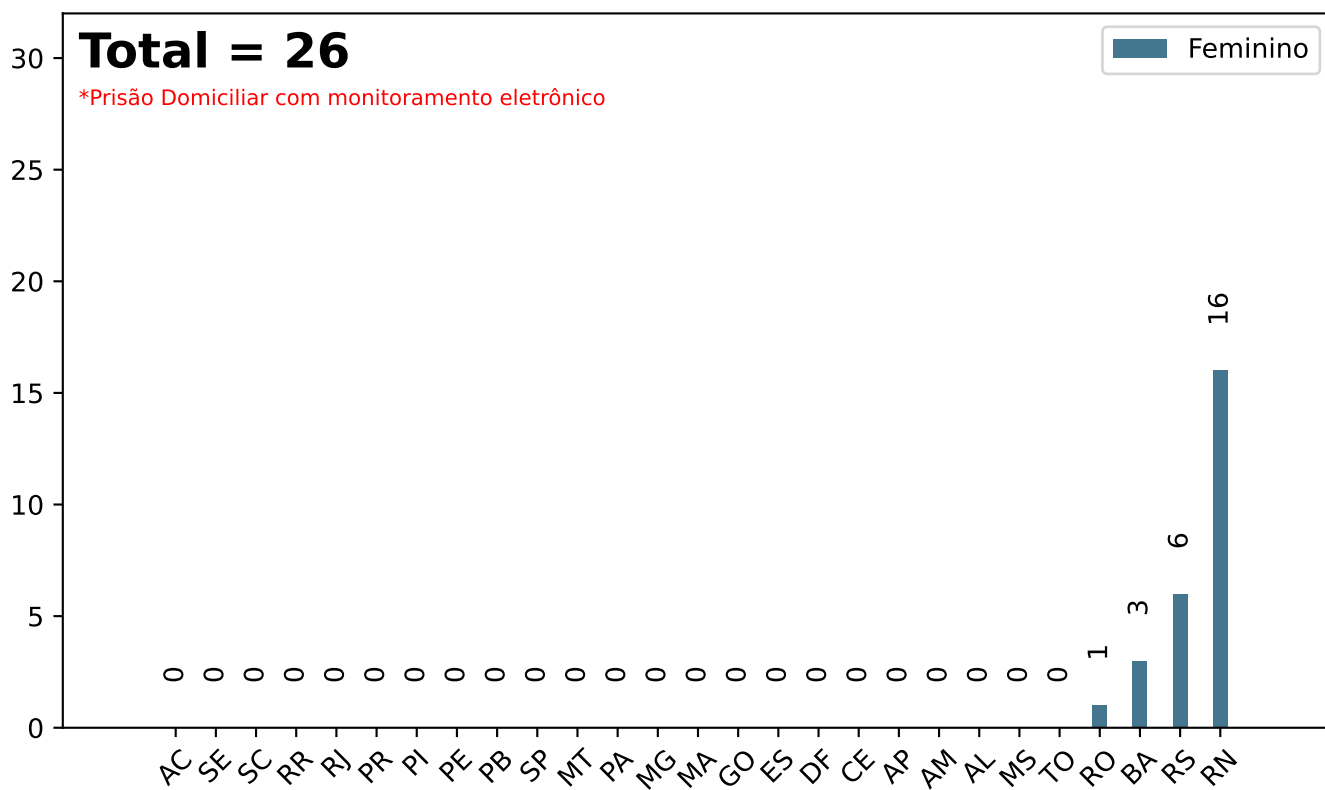
14º ciclo SISDEPEN - Período de referência: Janeiro a Junho de 2023

### Total de Trabalho e Estudo Simultâneos em 30/06/2023 - Monitoramento Eletrônico

#### Trabalho e Estudo simultâneos - Masculino - Monitoramento Eletrônico



#### Trabalho e Estudo simultâneos - Feminino - Monitoramento Eletrônico

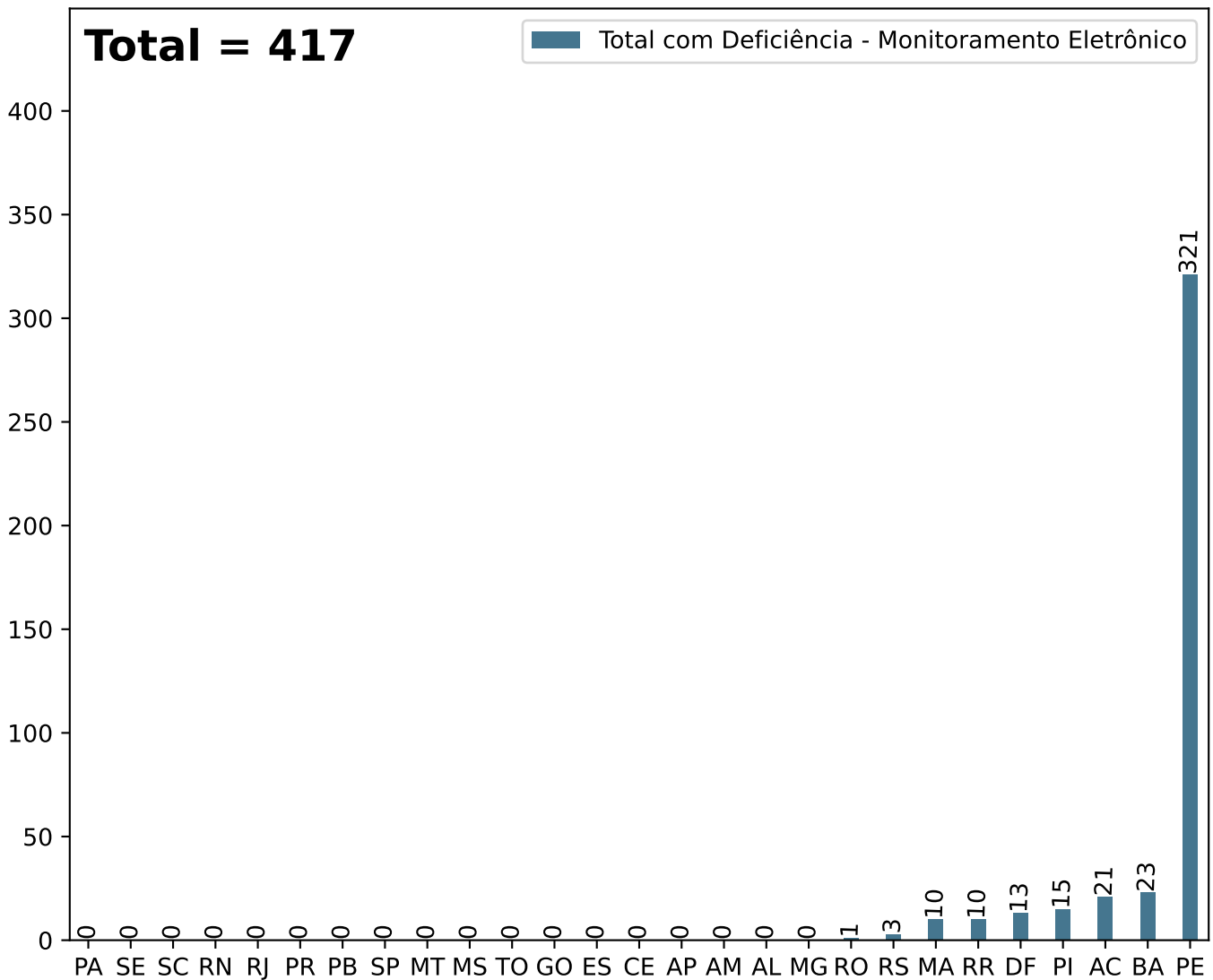


# Secretaria Nacional de Políticas Penais Diretoria de Inteligência Penitenciária

**Dados Estatísticos do Sistema Penitenciário**  
14º ciclo SISDEPEN - Período de referência: Janeiro a Junho de 2023

Total com deficiência em 30/06/23 - Monitoramento Eletrônico

## Total com Deficiência - Monitoramento Eletrônico



\*Prisão Domiciliar com monitoramento eletrônico

UF	Total	UF	Total	UF	Total
AC	21	MA	10	RJ	0
AL	0	MG	0	RN	0
AM	0	MS	0	RO	1
AP	0	MT	0	RR	10
BA	23	PA	0	RS	3
CE	0	PB	0	SC	0
DF	13	PE	321	SE	0
ES	0	PI	15	SP	0
GO	0	PR	0	TO	0

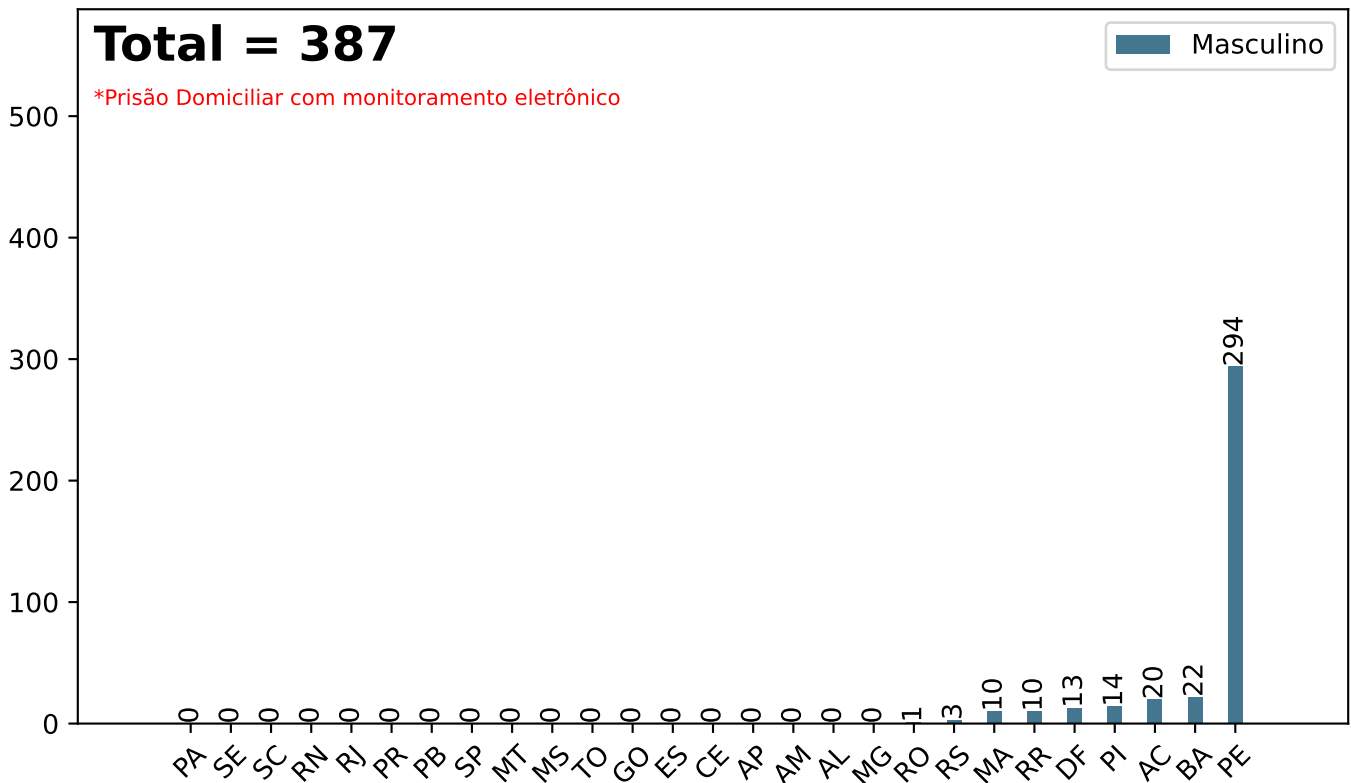
# Secretaria Nacional de Políticas Penais Diretoria de Inteligência Penitenciária

## Dados Estatísticos do Sistema Penitenciário

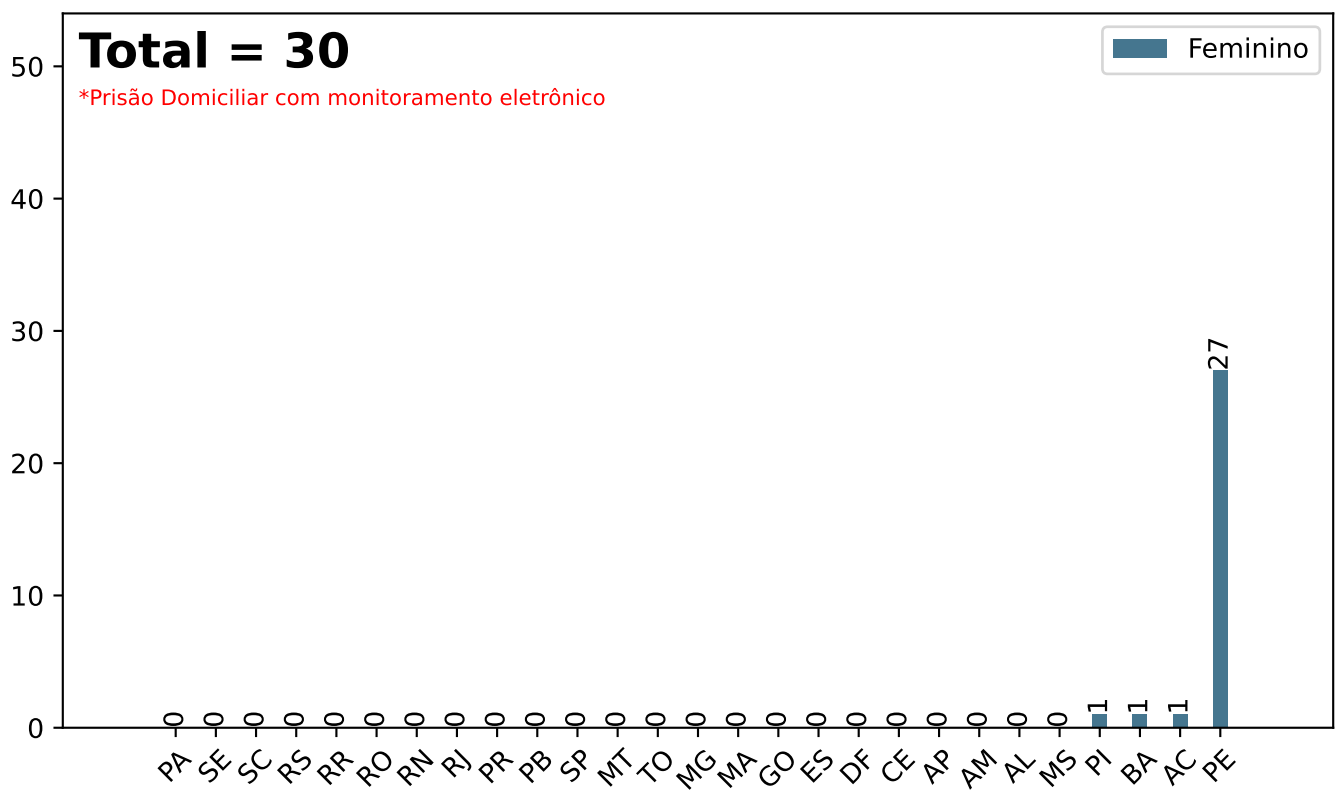
14º ciclo SISDEPEN - Período de referência: Janeiro a Junho de 2023

### Total com deficiência em 30/06/23 - Monitoramento Eletrônico

#### Total com deficiência - Masculino - Monitoramento Eletrônico



#### Total com deficiência - Feminino - Monitoramento Eletrônico



# Secretaria Nacional de Políticas Penais

## Diretoria de Inteligência Penitenciária

14º ciclo SISDEPEN - Período de referência: Janeiro a Junho de 2023

Prisão Domiciliar com Monitoramento Eletrônico - natureza da deficiência em 30/06/2023

### Deficiência Intelectual

### Deficiência Física

### Deficiência Auditiva

### Deficiência Visual

### Deficiências Múltiplas

UF	Masculino	Feminino	Total	Masculino	Feminino	Total	Masculino	Feminino	Total	Masculino	Feminino	Total	Masculino	Feminino	Total
AC	3	1	4	12	0	12	1	0	1	4	0	4	0	0	0
AL	0	0	0	0	0	0	0	0	0	0	0	0	0	0	0
AM	0	0	0	0	0	0	0	0	0	0	0	0	0	0	0
AP	0	0	0	0	0	0	0	0	0	0	0	0	0	0	0
BA	1	0	1	15	0	15	2	0	2	4	1	5	0	0	0
CE	0	0	0	0	0	0	0	0	0	0	0	0	0	0	0
DF	0	0	0	9	0	9	1	0	1	3	0	3	0	0	0
ES	0	0	0	0	0	0	0	0	0	0	0	0	0	0	0
GO	0	0	0	0	0	0	0	0	0	0	0	0	0	0	0
MA	0	0	0	6	0	6	1	0	1	3	0	3	0	0	0
MG	0	0	0	0	0	0	0	0	0	0	0	0	0	0	0
MS	0	0	0	0	0	0	0	0	0	0	0	0	0	0	0
MT	0	0	0	0	0	0	0	0	0	0	0	0	0	0	0
PA	0	0	0	0	0	0	0	0	0	0	0	0	0	0	0
PB	0	0	0	0	0	0	0	0	0	0	0	0	0	0	0
PE	0	0	0	0	0	0	0	0	0	0	0	0	0	0	0
PI	0	0	0	0	0	0	0	0	0	0	0	0	0	0	0
PR	0	0	0	0	0	0	0	0	0	0	0	0	0	0	0
RJ	0	0	0	0	0	0	0	0	0	0	0	0	0	0	0
RN	0	0	0	0	0	0	0	0	0	0	0	0	0	0	0
RO	0	0	0	1	0	1	0	0	0	0	0	0	0	0	0
RR	2	0	2	8	0	8	0	0	0	0	0	0	0	0	0
RS	0	0	0	2	0	2	1	0	1	0	0	0	0	0	0
SC	0	0	0	0	0	0	0	0	0	0	0	0	0	0	0
SE	0	0	0	0	0	0	0	0	0	0	0	0	0	0	0
SP	0	0	0	0	0	0	0	0	0	0	0	0	0	0	0
TO	0	0	0	0	0	0	0	0	0	0	0	0	0	0	0
SPF	0	0	0	0	0	0	0	0	0	0	0	0	0	0	0
Total	6	1	7	53	0	53	6	0	6	14	1	15	0	0	0

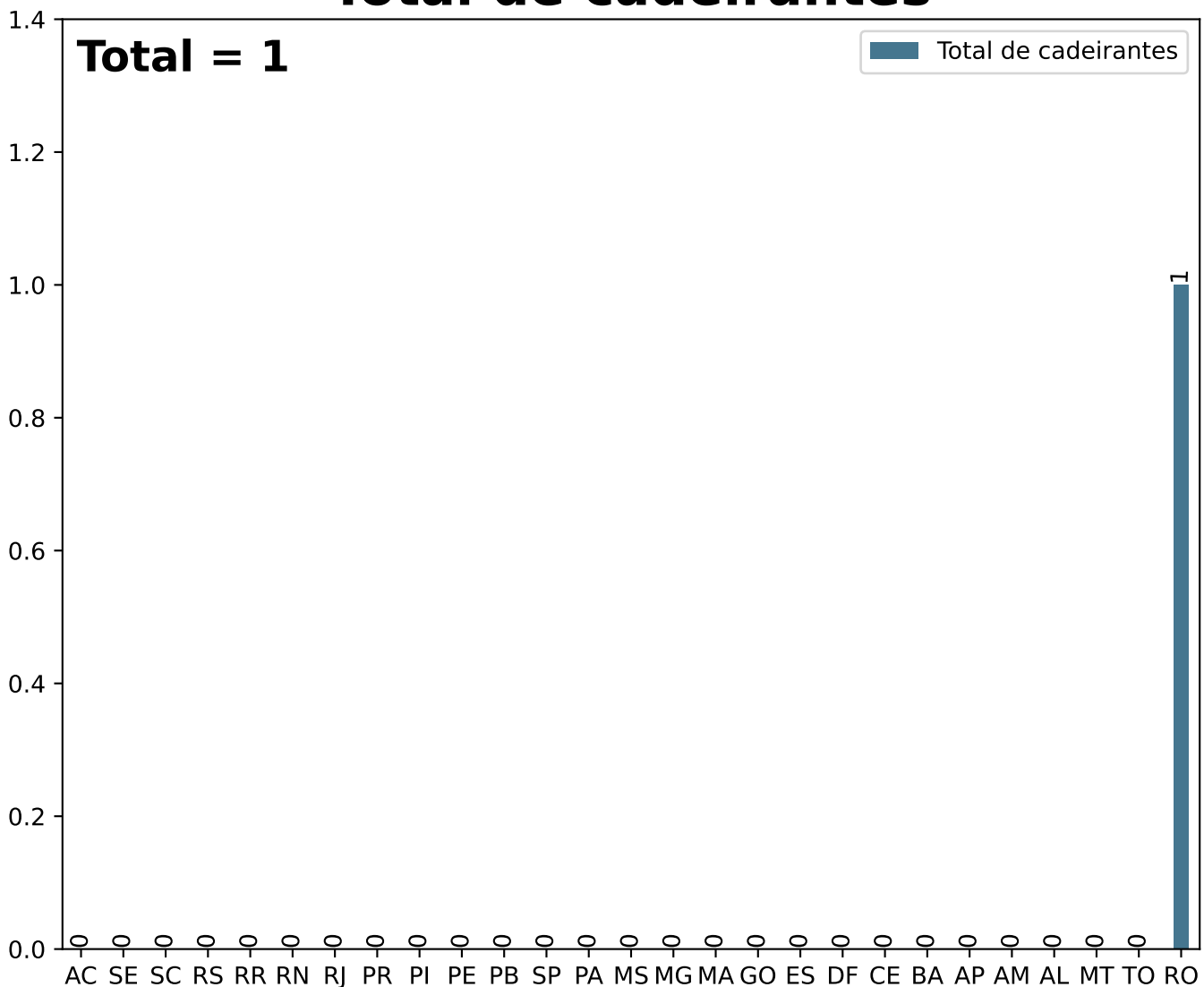


# Secretaria Nacional de Políticas Penais Diretoria de Inteligência Penitenciária

**Dados Estatísticos do Sistema Penitenciário**  
14º ciclo SISDEPEN - Período de referência: Janeiro a Junho de 2023

Total de cadeirantes dentre os deficientes físicos em 30/06/2023 - Monitoramento Eletrônico

## Total de cadeirantes



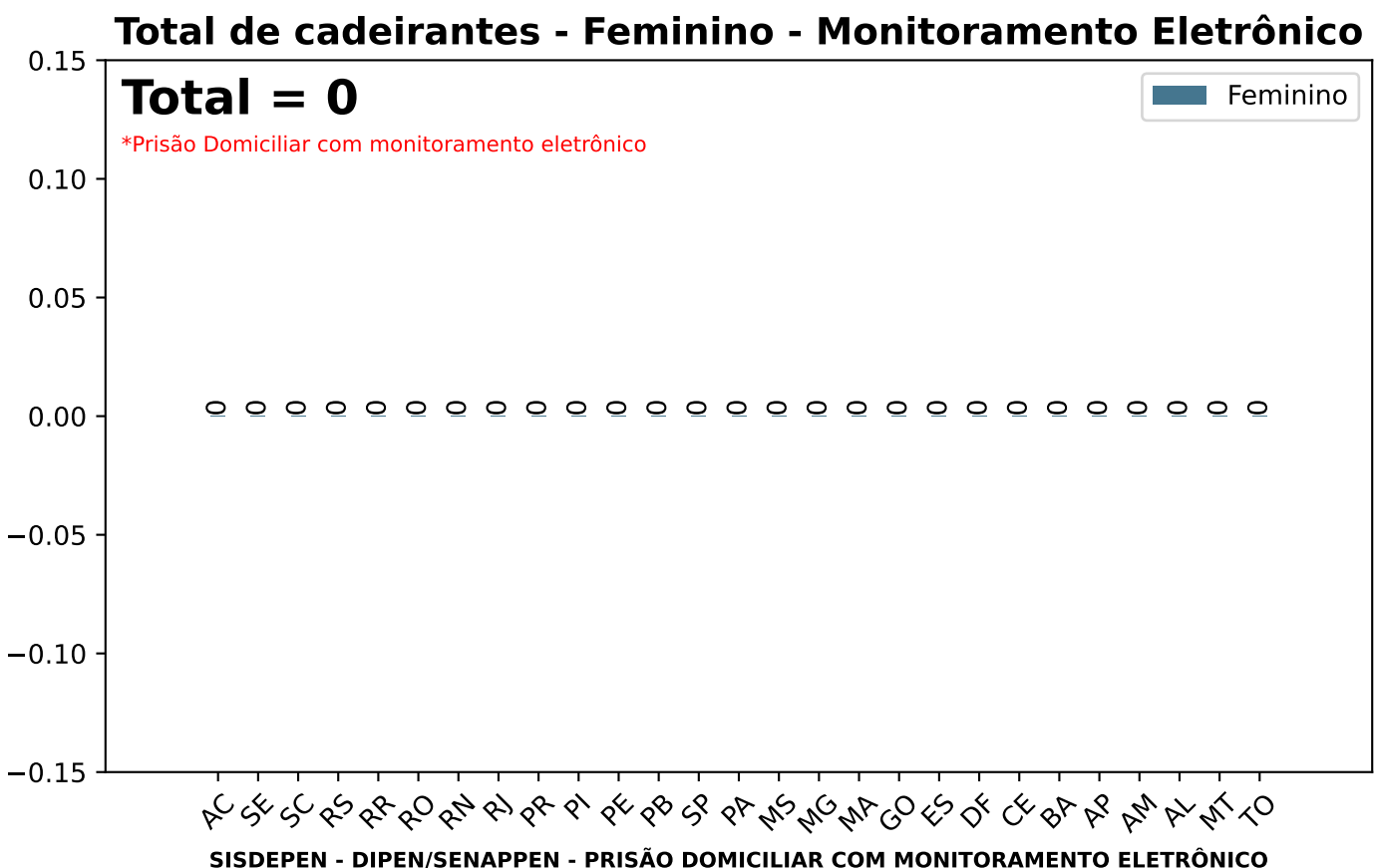
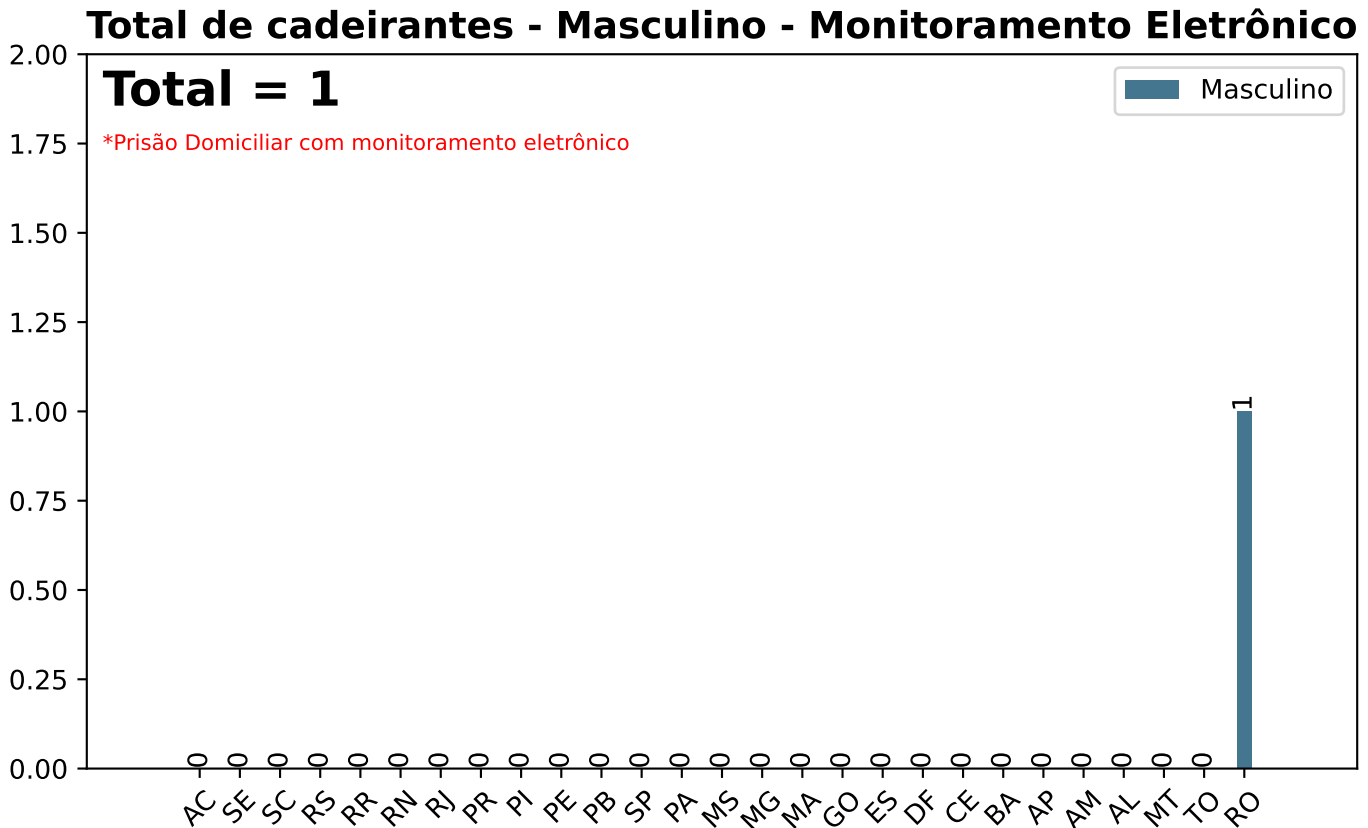
\*Prisão Domiciliar com monitoramento eletrônico

UF	Total	UF	Total	UF	Total
AC	0	MA	0	RJ	0
AL	0	MG	0	RN	0
AM	0	MS	0	RO	1
AP	0	MT	0	RR	0
BA	0	PA	0	RS	0
CE	0	PB	0	SC	0
DF	0	PE	0	SE	0
ES	0	PI	0	SP	0
GO	0	PR	0	TO	0

# Secretaria Nacional de Políticas Penais Diretoria de Inteligência Penitenciária

**Dados Estatísticos do Sistema Penitenciário**  
14º ciclo SISDEPEN - Período de referência: Janeiro a Junho de 2023

Total de cadeirantes dentre os deficientes físicos em 30/06/2023 - Monitoramento Eletrônico



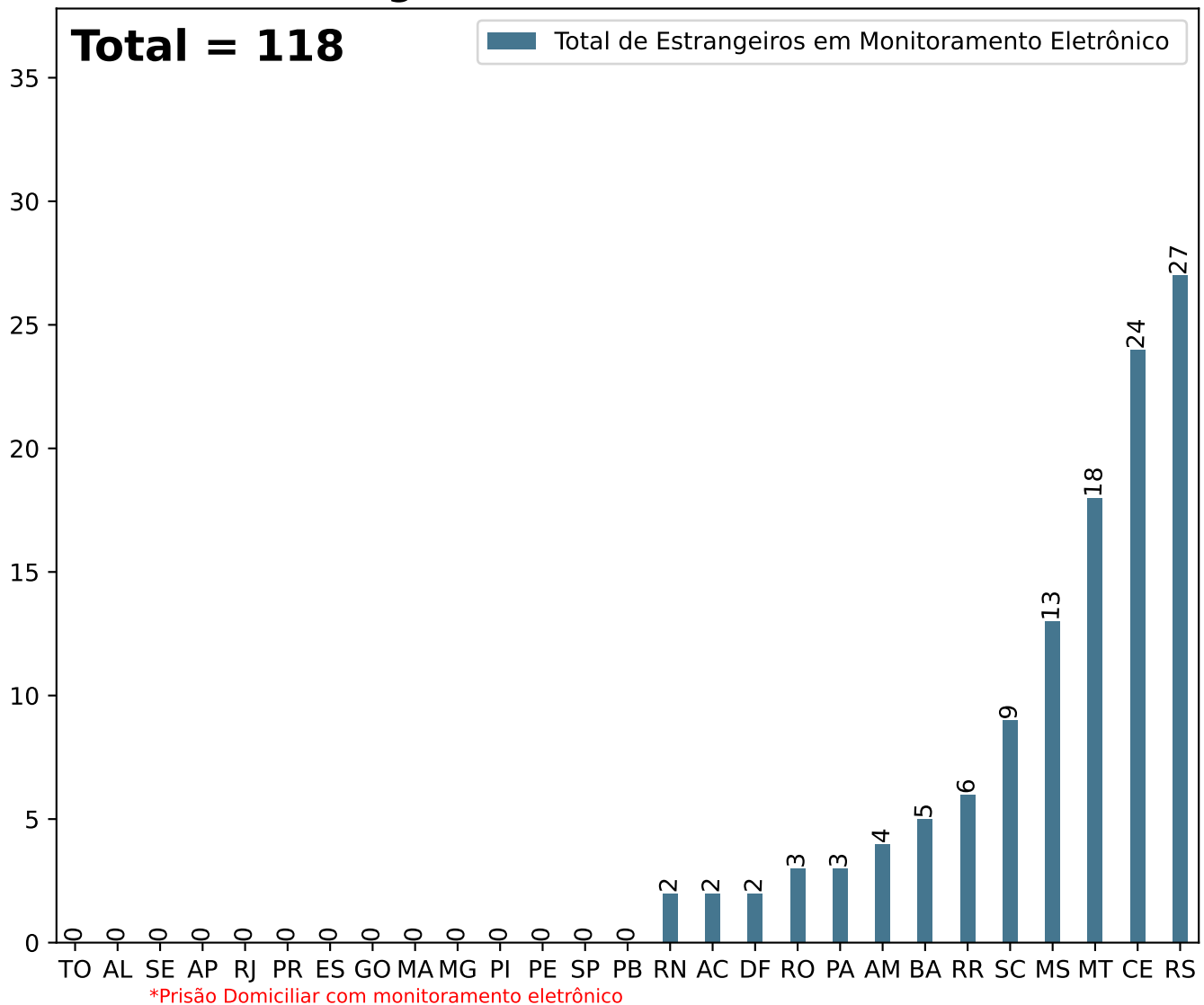
# Secretaria Nacional de Políticas Penais Diretoria de Inteligência Penitenciária

## Dados Estatísticos do Sistema Penitenciário

14º ciclo SISDEPEN - Período de referência: Janeiro a Junho de 2023

Total de Estrangeiros em Monitoramento Eletrônico em 30/06/2023

### Total de Estrangeiros em Monitoramento Eletrônico



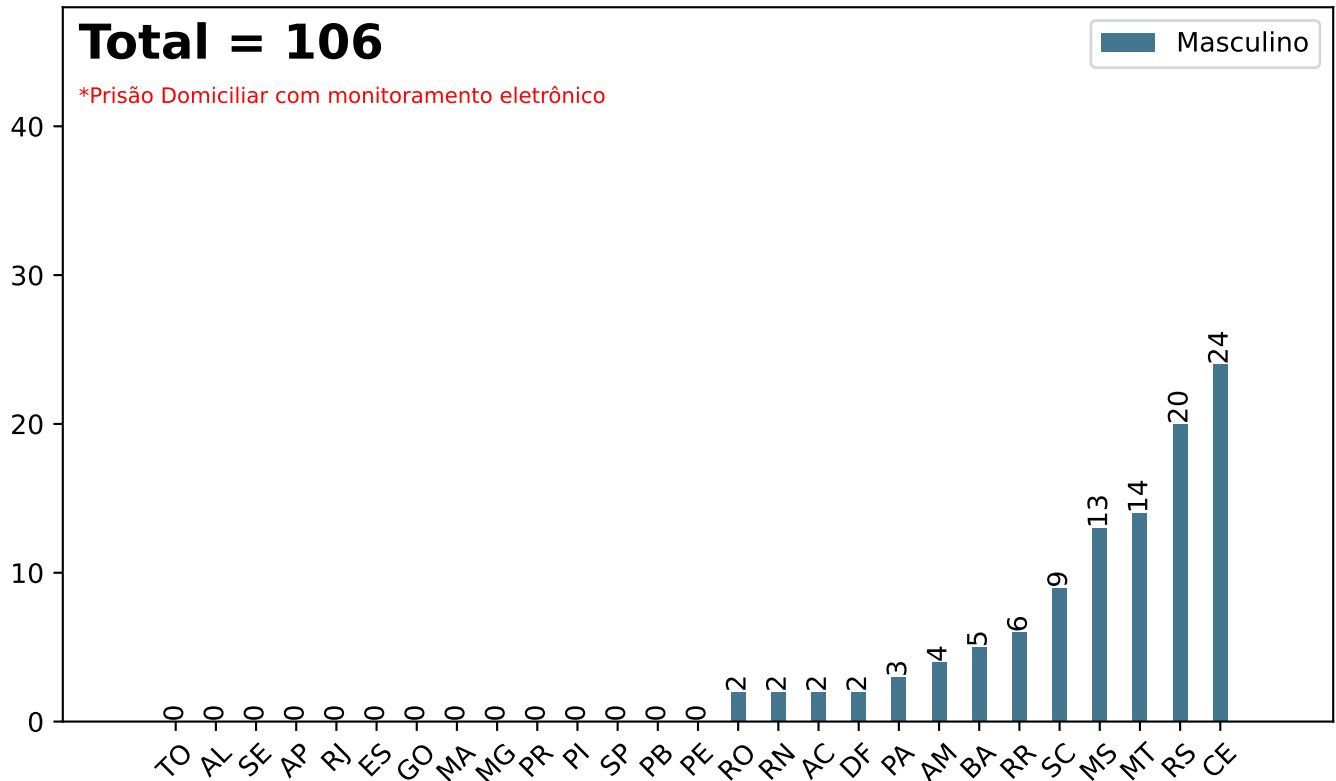
UF	Estrangeiros	UF	Estrangeiros	UF	Estrangeiros
AC	2	MA	0	RJ	0
AL	0	MG	0	RN	2
AM	4	MS	13	RO	3
AP	0	MT	18	RR	6
BA	5	PA	3	RS	27
CE	24	PB	0	SC	9
DF	2	PE	0	SE	0
ES	0	PI	0	SP	0
GO	0	PR	0	TO	0

# Secretaria Nacional de Políticas Penais Diretoria de Inteligência Penitenciária


**Dados Estatísticos do Sistema Penitenciário**  
14º ciclo SISDEPEN - Período de referência: Janeiro a Junho de 2023

Total de Estrangeiros em Monitoramento Eletrônico em 30/06/2023

## Total de estrangeiros em Monitoramento Eletrônico - Masculino



## Total de estrangeiros em Monitoramento Eletrônico - Feminino




# Secretaria Nacional de Políticas Penais Diretoria de Inteligência Penitenciária

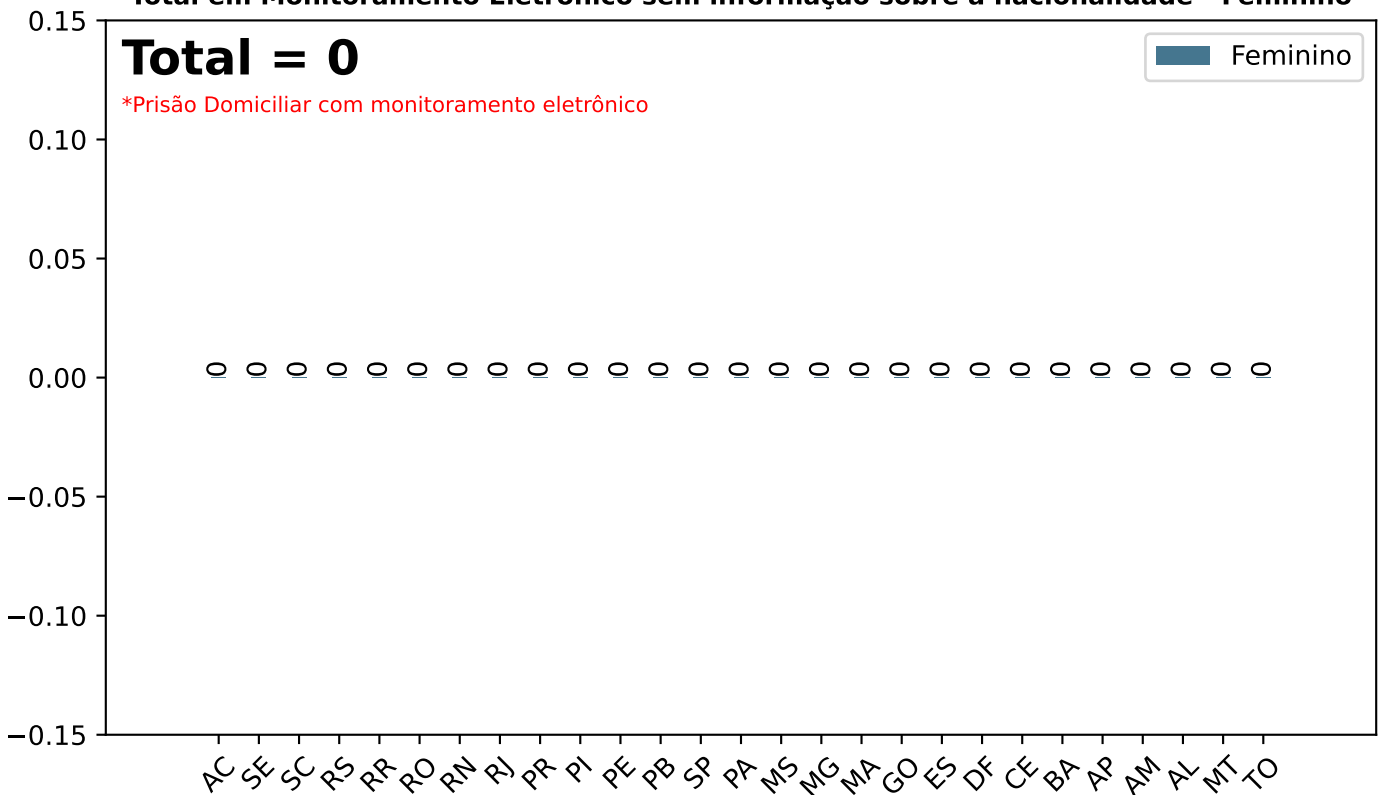
## Dados Estatísticos do Sistema Penitenciário 14º ciclo SISDEPEN - Período de referência: Janeiro a Junho de 2023

Total em Monitoramento Eletrônico sem informação sobre a nacionalidade em 30/06/2023

Total em Monitoramento Eletrônico sem informação sobre a nacionalidade - Masculino



Total em Monitoramento Eletrônico sem informação sobre a nacionalidade - Feminino




# Secretaria Nacional de Políticas Penais Diretoria de Inteligência Penitenciária

## Dados Estatísticos do Sistema Penitenciário

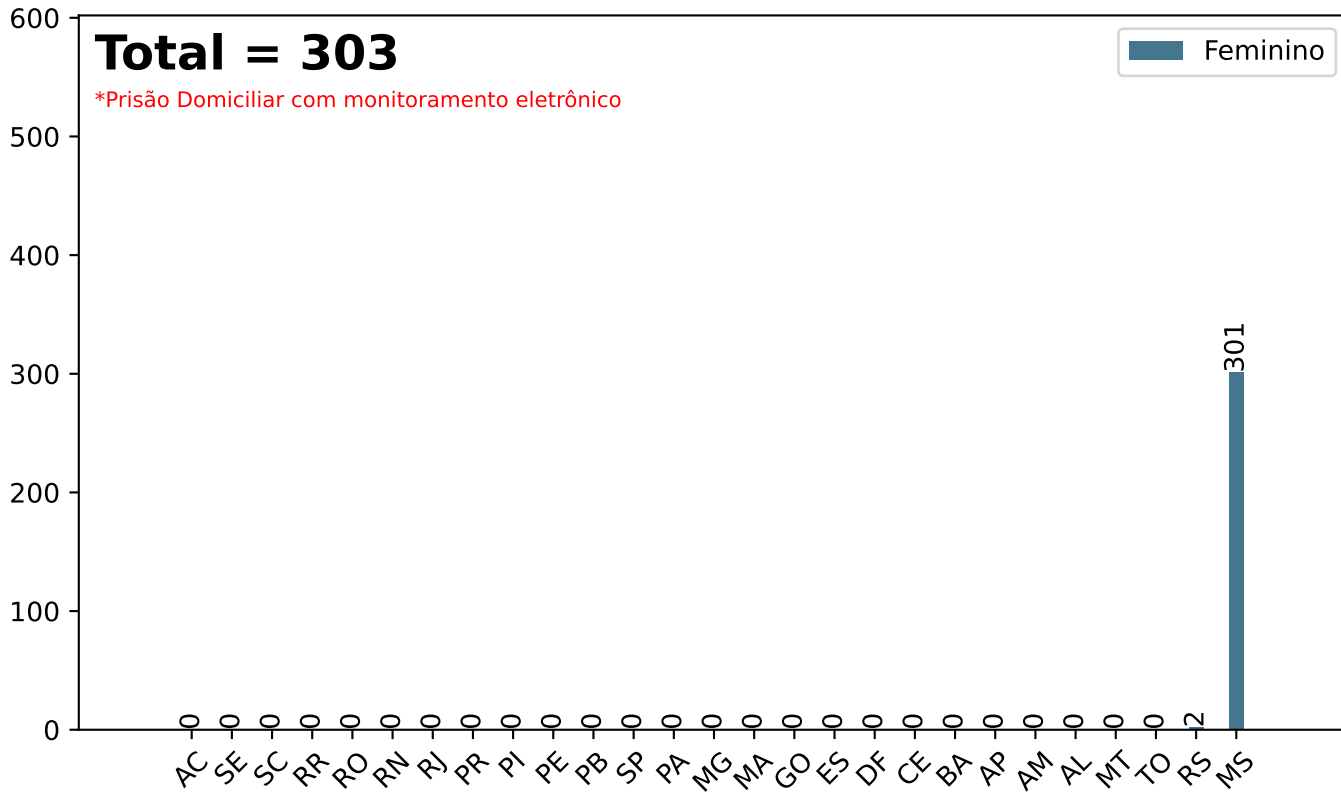
14º ciclo SISDEPEN - Período de referência: Janeiro a Junho de 2023

### Total de Brasileiros Naturalizados em Monitoramento Eletrônico em 30/06/2023

#### Total Brasileiros Naturalizados - Masculino - Monitoramento Eletrônico



#### Total Brasileiros Naturalizados - Feminino - Monitoramento Eletrônico



# Secretaria Nacional de Políticas Penais Diretoria de Inteligência Penitenciária

14º ciclo SISDEPEN - Período de referência: Janeiro a Junho de 2023

## Prisão Domiciliar com Monitoramento Eletrônico - Nacionalidades em 30/06/2023

UF	Alemanha	Angola	Argentina	Bolívia	Cabo Verde	China	Colômbia	Cuba	E.U.A	Espanha	França	Haiti	Itália	Jordânia	Líbano
AC	0	0	0	1	0	0	0	0	0	0	0	0	0	0	0
AL	0	0	0	0	0	0	0	0	0	0	0	0	0	0	0
AM	0	0	0	0	0	0	2	0	0	0	0	0	0	0	0
AP	0	0	0	0	0	0	0	0	0	0	0	0	0	0	0
BA	0	0	0	0	0	0	1	0	1	2	0	1	0	0	0
CE	0	2	0	6	5	0	5	0	2	0	2	0	1	0	0
DF	0	0	0	0	0	0	0	0	0	0	0	0	1	0	1
ES	0	0	0	0	0	0	0	0	0	0	0	0	0	0	0
GO	0	0	0	0	0	0	0	0	0	0	0	0	0	0	0
MA	0	0	0	0	0	0	0	0	0	0	0	0	0	0	0
MG	0	0	0	0	0	0	0	0	0	0	0	0	0	0	0
MS	0	0	4	0	0	0	0	0	0	0	0	0	0	0	0
MT	0	0	0	7	0	0	0	0	0	0	0	0	0	0	0
PA	0	0	0	0	0	0	1	0	0	0	0	0	0	0	0
PB	0	0	0	0	0	0	0	0	0	0	0	0	0	0	0
PE	0	0	0	0	0	0	0	0	0	0	0	0	0	0	0
PI	0	0	0	0	0	0	0	0	0	0	0	0	0	0	0
PR	0	0	0	0	0	0	0	0	0	0	0	0	0	0	0
RJ	0	0	0	0	0	0	0	0	0	0	0	0	0	0	0
RN	1	0	1	0	0	0	0	0	0	0	0	0	0	0	0
RO	0	0	0	2	0	0	0	0	0	0	0	0	0	0	0
RR	0	0	0	0	0	0	0	0	0	0	0	0	0	0	0
RS	0	0	2	0	0	3	1	1	0	0	0	0	0	1	1
SC	0	0	3	0	0	0	0	0	0	0	0	0	1	0	0
SE	0	0	0	0	0	0	0	0	0	0	0	0	0	0	0
SP	0	0	0	0	0	0	0	0	0	0	0	0	0	0	0
TO	0	0	0	0	0	0	0	0	0	0	0	0	0	0	0
SPF	0	0	0	0	0	0	0	0	0	0	0	0	0	0	0
Total	1	2	10	16	5	3	10	1	3	2	2	1	3	1	2

# Secretaria Nacional de Políticas Penais Diretoria de Inteligência Penitenciária

14º ciclo SISDEPEN - Período de referência: Janeiro a Junho de 2023

## Prisão Domiciliar com Monitoramento Eletrônico - Nacionalidades em 30/06/2023

UF	Moçambique	Paraguai	Países Baixos/Holanda	Peru	Portugal	Senegal	Suriname	Uruguai	Venezuela
AC	0	0	0	1	0	0	0	0	0
AL	0	0	0	0	0	0	0	0	0
AM	0	0	0	1	0	0	0	0	1
AP	0	0	0	0	0	0	0	0	0
BA	0	0	0	0	0	0	0	0	0
CE	0	0	0	0	1	0	0	0	0
DF	0	0	0	0	0	0	0	0	0
ES	0	0	0	0	0	0	0	0	0
GO	0	0	0	0	0	0	0	0	0
MA	0	0	0	0	0	0	0	0	0
MG	0	0	0	0	0	0	0	0	0
MS	0	9	0	0	0	0	0	0	0
MT	0	2	0	4	0	0	0	0	5
PA	0	0	0	0	0	0	1	0	1
PB	0	0	0	0	0	0	0	0	0
PE	0	0	0	0	0	0	0	0	0
PI	0	0	0	0	0	0	0	0	0
PR	0	0	0	0	0	0	0	0	0
RJ	0	0	0	0	0	0	0	0	0
RN	0	0	0	0	0	0	0	0	0
RO	0	0	0	0	0	0	0	0	1
RR	0	0	0	0	0	0	0	0	6
RS	0	1	1	0	0	1	0	14	0
SC	1	1	0	0	0	0	0	1	2
SE	0	0	0	0	0	0	0	0	0
SP	0	0	0	0	0	0	0	0	0
TO	0	0	0	0	0	0	0	0	0
SPF	0	0	0	0	0	0	0	0	0
Total	1	13	1	6	1	1	1	15	16



# Secretaria Nacional de Políticas Penais Diretoria de Inteligência Penitenciária

14º ciclo SISDEPEN - Período de referência: Janeiro a Junho de 2023

## Prisão Domiciliar com Monitoramento Eletrônico - faixas etárias em 30/06/2023

18 a 24 anos

25 a 29 anos

30 a 34 anos

35 a 45 anos

46 a 60 anos

61 a 70 anos

Mais de 70 anos

Idade não informada

UF	Masculino	Feminino	Total	Masculino	Feminino	Total	Masculino	Feminino	Total	Masculino	Feminino	Total	Masculino	Feminino	Total	Masculino	Feminino	Total	Masculino	Feminino	Total	Masculino	Feminino	Total
AC	398	75	473	492	98	590	386	50	436	521	60	581	205	11	216	28	1	29	23	1	24	4	0	4
AL	0	0	0	0	0	0	0	0	0	0	0	0	0	0	0	0	0	0	0	0	0	0	0	0
AM	268	45	313	606	77	683	480	48	528	598	57	655	218	8	226	34	1	35	10	0	10	0	0	0
AP	0	0	0	0	0	0	0	0	0	0	0	0	0	0	0	0	0	0	0	0	0	0	0	0
BA	295	33	328	322	38	360	260	35	295	443	53	496	263	13	276	46	1	47	13	0	13	0	0	0
CE	1.113	135	1.248	1.772	176	1.948	1.261	154	1.415	1.706	228	1.934	888	112	1.000	147	20	167	74	5	79	370	194	564
DF	144	22	166	215	57	272	191	47	238	393	76	469	193	57	250	33	6	39	11	1	12	0	0	0
ES	130	21	151	133	19	152	94	15	109	148	23	171	79	19	98	23	5	28	17	0	17	0	0	0
GO	0	0	0	0	0	0	0	0	0	0	0	0	0	0	0	0	0	0	0	0	0	0	0	0
MA	289	27	316	246	38	284	181	17	198	271	35	306	125	11	136	27	2	29	10	0	10	1	0	1
MG	671	70	741	767	91	858	681	69	750	1.031	126	1.157	548	82	630	106	11	117	47	6	53	40	8	48
MS	335	94	429	423	234	657	368	196	564	590	251	841	589	17	606	189	8	197	72	0	72	0	0	0
MT	802	189	991	1.589	250	1.839	1.495	193	1.688	2.230	260	2.490	924	142	1.066	188	18	206	59	4	63	94	16	110
PA	959	114	1.073	1.172	124	1.296	761	84	845	906	111	1.017	264	44	308	66	5	71	27	1	28	16	0	16
PB	253	48	301	534	87	621	298	85	383	397	32	429	181	5	186	0	0	0	0	0	0	0	0	0
PE	795	77	872	804	86	890	668	67	735	1.147	131	1.278	564	50	614	144	16	160	55	6	61	0	0	0
PI	160	21	181	128	33	161	87	13	100	139	19	158	58	12	70	15	2	17	0	0	0	31	11	42
PR	1.222	209	1.431	2.398	424	2.822	2.164	331	2.495	2.901	426	3.327	1.504	184	1.688	301	33	334	153	1	154	545	153	698
RJ	0	0	0	0	0	0	0	0	0	0	0	0	0	0	0	0	0	0	0	0	0	0	0	0
RN	453	46	499	643	71	714	515	62	577	723	104	827	329	22	351	73	7	80	22	0	22	0	0	0
RO	220	46	266	271	40	311	286	33	319	467	57	524	193	23	216	36	2	38	7	0	7	331	55	386
RR	7	8	15	6	7	13	10	11	21	22	8	30	21	3	24	6	1	7	6	1	7	0	0	0
RS	452	96	548	800	129	929	836	114	950	1.698	220	1.918	922	116	1.038	246	16	262	106	1	107	1	0	1
SC	374	99	473	495	138	633	410	102	512	695	136	831	341	77	418	106	14	120	67	3	70	0	0	0
SE	0	0	0	0	0	0	0	0	0	0	0	0	0	0	0	0	0	0	0	0	0	0	0	0
SP	48	15	63	40	30	70	42	25	67	92	36	128	96	55	151	11	0	11	9	1	10	0	0	0
TO	90	10	100	158	12	170	202	28	230	145	3	148	10	0	10	3	0	3	0	0	0	0	0	0
SPF	0	0	0	0	0	0	0	0	0	0	0	0	0	0	0	0	0	0	0	0	0	0	0	0
Total	9.478	1.500	10.978	14.014	2.259	16.273	11.676	1.779	13.455	17.263	2.452	19.715	8.515	1.063	9.578	1.828	169	1.997	788	31	819	1.433	437	1.870

# Secretaria Nacional de Políticas Penais Diretoria de Inteligência Penitenciária

14º ciclo SISDEPEN - Período de referência: Janeiro a Junho de 2023

## Prisão Domiciliar com Monitoramento Eletrônico - cor de pele/raça/etnia em 30/06/2023

UF	Branco			Preto			Pardo			Amarelo			Indígena			Não informado		
	Masculino	Feminino	Total	Masculino	Feminino	Total	Masculino	Feminino	Total	Masculino	Feminino	Total	Masculino	Feminino	Total	Masculino	Feminino	Total
AC	150	25	175	131	21	152	1.737	248	1.985	7	1	8	22	0	22	10	1	11
AL	0	0	0	0	0	0	0	0	0	0	0	0	0	0	0	0	0	0
AM	279	34	313	185	14	199	1.696	189	1.885	0	0	0	7	0	7	46	0	46
AP	0	0	0	0	0	0	0	0	0	0	0	0	0	0	0	0	0	0
BA	134	13	147	310	46	356	1.188	113	1.301	5	1	6	2	0	2	0	0	0
CE	884	102	986	663	111	774	5.452	786	6.238	74	1	75	37	4	41	221	20	241
DF	282	75	357	192	28	220	686	160	846	3	3	6	0	0	0	17	0	17
ES	126	19	145	90	18	108	403	64	467	3	1	4	2	0	2	0	0	0
GO	0	0	0	0	0	0	0	0	0	0	0	0	0	0	0	0	0	0
MA	152	16	168	176	19	195	772	90	862	20	0	20	0	1	1	30	4	34
MG	0	0	0	0	0	0	0	0	0	0	0	0	0	0	0	0	0	0
MS	0	0	0	0	0	0	0	0	0	0	0	0	0	0	0	0	0	0
MT	927	143	1.070	610	72	682	2.009	251	2.260	34	3	37	9	1	10	3.741	600	4.341
PA	307	61	368	542	83	625	3.060	300	3.360	16	0	16	1	2	3	245	37	282
PB	0	0	0	0	0	0	0	0	0	0	0	0	0	0	0	0	0	0
PE	778	92	870	592	57	649	2.417	304	2.721	48	4	52	28	3	31	0	0	0
PI	21	9	30	20	4	24	128	33	161	0	0	0	0	0	0	456	58	514
PR	2.229	381	2.610	310	55	365	1.482	191	1.673	18	3	21	13	1	14	7.133	1.130	8.263
RJ	0	0	0	0	0	0	0	0	0	0	0	0	0	0	0	0	0	0
RN	588	72	660	330	42	372	1.837	198	2.035	2	0	2	1	0	1	0	0	0
RO	198	40	238	123	13	136	914	113	1.027	15	3	18	5	2	7	329	58	387
RR	9	3	12	13	5	18	49	28	77	2	0	2	0	1	1	5	2	7
RS	3.594	486	4.080	535	77	612	867	118	985	44	7	51	16	4	20	1	0	1
SC	1.666	385	2.051	158	33	191	583	145	728	81	6	87	0	0	0	0	0	0
SE	0	0	0	0	0	0	0	0	0	0	0	0	0	0	0	0	0	0
SP	174	99	273	14	5	19	150	58	208	0	0	0	0	0	0	0	0	0
TO	0	0	0	0	0	0	0	0	0	0	0	0	0	0	0	0	0	0
SPF	0	0	0	0	0	0	0	0	0	0	0	0	0	0	0	0	0	0
Total	12.498	2.055	14.553	4.994	703	5.697	25.430	3.389	28.819	372	33	405	143	19	162	12.234	1.910	14.144

# Secretaria Nacional de Políticas Penais Diretoria de Inteligência Penitenciária

14º ciclo SISDEPEN - Período de referência: Janeiro a Junho de 2023

Prisão Domiciliar com Monitoramento Eletrônico - procedência (endereço antes da entrada no sistema prisional) em 30/06/2023

**Área urbana- Municípios do interior**

**Área Urbana - Municípios em regiões metropolitanas**

**Zona Rural**

UF	Masculino	Feminino	Total	Masculino	Feminino	Total	Masculino	Feminino	Total
AC	105	20	125	0	0	0	27	4	31
AL	0	0	0	0	0	0	0	0	0
AM	164	1	165	2.023	231	2.254	27	4	31
AP	0	0	0	0	0	0	0	0	0
BA	0	0	0	0	0	0	0	0	0
CE	0	0	0	0	0	0	0	0	0
DF	0	0	0	0	0	0	0	0	0
ES	0	0	0	0	0	0	0	0	0
GO	0	0	0	0	0	0	0	0	0
MA	289	34	323	776	90	866	85	6	91
MG	0	0	0	0	0	0	0	0	0
MS	0	0	0	0	0	0	0	0	0
MT	3.765	551	4.316	3.616	521	4.137	0	0	0
PA	880	118	998	3.204	355	3.559	87	10	97
PB	0	0	0	0	0	0	0	0	0
PE	2.191	177	2.368	2.760	347	3.107	257	10	267
PI	0	0	0	0	0	0	0	0	0
PR	0	0	0	0	0	0	0	0	0
RJ	0	0	0	0	0	0	0	0	0
RN	0	0	0	0	0	0	0	0	0
RO	848	156	1.004	900	93	993	63	7	70
RR	0	0	0	0	0	0	0	0	0
RS	0	0	0	0	0	0	0	0	0
SC	0	0	0	0	0	0	0	0	0
SE	0	0	0	0	0	0	0	0	0
SP	0	0	0	0	0	0	0	0	0
TO	0	0	0	0	0	0	0	0	0
SPF	0	0	0	0	0	0	0	0	0
Total	8.242	1.057	9.299	13.279	1.637	14.916	546	41	587

# Secretaria Nacional de Políticas Penais Diretoria de Inteligência Penitenciária

14º ciclo SISDEPEN - Período de referência: Janeiro a Junho de 2023

## Prisão Domiciliar com Monitoramento Eletrônico - Estado Civil em 30/06/2023

UF	Solteiro/a			União estável/amasiado			Casado/a			Separado/a judicialmente			Divorciado/a			Viúvo/a			Não informado		
	Masculino	Feminino	Total	Masculino	Feminino	Total	Masculino	Feminino	Total	Masculino	Feminino	Total	Masculino	Feminino	Total	Masculino	Feminino	Total	Masculino	Feminino	Total
AC	1.116	143	1.259	353	41	394	211	40	251	3	0	3	23	4	27	0	4	4	0	0	0
AL	0	0	0	0	0	0	0	0	0	0	0	0	0	0	0	0	0	0	0	0	0
AM	1.028	141	1.169	826	68	894	271	16	287	19	0	19	13	3	16	9	3	12	48	5	53
AP	0	0	0	0	0	0	0	0	0	0	0	0	0	0	0	0	0	0	0	0	0
BA	1.196	120	1.316	226	29	255	187	18	205	4	0	4	23	5	28	6	1	7	0	0	0
CE	5.345	747	6.092	979	125	1.104	780	101	881	74	7	81	71	13	84	36	25	61	46	6	52
DF	755	169	924	143	20	163	175	36	211	0	0	0	49	17	66	6	6	12	52	18	70
ES	0	0	0	0	0	0	0	0	0	0	0	0	0	0	0	0	0	0	0	0	0
GO	0	0	0	0	0	0	0	0	0	0	0	0	0	0	0	0	0	0	0	0	0
MA	670	72	742	227	37	264	86	8	94	16	1	17	6	0	6	4	0	4	141	12	153
MG	1.219	129	1.348	0	0	0	318	45	363	11	0	11	63	16	79	13	7	20	2.267	266	2.533
MS	0	0	0	0	0	0	0	0	0	0	0	0	0	0	0	0	0	0	0	0	0
MT	5.236	791	6.027	0	0	0	1.921	214	2.135	75	18	93	113	33	146	35	16	51	1	0	1
PA	2.294	275	2.569	911	63	974	271	24	295	4	0	4	29	2	31	9	2	11	653	117	770
PB	0	0	0	0	0	0	0	0	0	0	0	0	0	0	0	0	0	0	0	0	0
PE	1.785	263	2.048	0	0	0	320	27	347	23	1	24	38	8	46	8	4	12	0	0	0
PI	151	37	188	0	0	0	43	14	57	3	1	4	1	0	1	0	1	1	427	51	478
PR	1.831	329	2.160	14	2	16	748	111	859	77	9	86	94	19	113	28	9	37	8.396	1.282	9.678
RJ	0	0	0	0	0	0	0	0	0	0	0	0	0	0	0	0	0	0	0	0	0
RN	1.461	207	1.668	901	70	971	327	24	351	32	1	33	30	4	34	7	6	13	0	0	0
RO	760	124	884	389	47	436	175	16	191	9	1	10	24	5	29	6	3	9	203	15	218
RR	40	23	63	5	5	10	19	5	24	0	0	0	1	0	1	2	2	4	11	4	15
RS	2.780	424	3.204	1.358	144	1.502	635	69	704	132	17	149	112	29	141	44	9	53	0	0	0
SC	1.400	329	1.729	613	153	766	336	58	394	58	6	64	64	17	81	17	6	23	0	0	0
SE	0	0	0	0	0	0	0	0	0	0	0	0	0	0	0	0	0	0	0	0	0
SP	0	0	0	0	0	0	0	0	0	0	0	0	0	0	0	0	0	0	0	0	0
TO	0	0	0	0	0	0	0	0	0	0	0	0	0	0	0	0	0	0	0	0	0
SPF	0	0	0	0	0	0	0	0	0	0	0	0	0	0	0	0	0	0	0	0	0
Total	29.067	4.323	33.390	6.945	804	7.749	6.823	826	7.649	540	62	602	754	175	929	230	104	334	12.245	1.776	14.021

# Secretaria Nacional de Políticas Penais Diretoria de Inteligência Penitenciária

14º ciclo SISDEPEN - Período de referência: Janeiro a Junho de 2023

## Prisão Domiciliar com Monitoramento Eletrônico - grau de instrução (escolaridade) em 30/06/2023

Analfabeto

Alfabetizado

Fundamental Incompleto

Fundamental Completo

Médio Incompleto

Médio Completo

Superior Incompleto

Superior Completo

Acima de Superior Completo

Não informado

UF	Masculino	Feminino	Total	Masculino	Feminino	Total	Masculino	Feminino	Total	Masculino	Feminino	Total	Masculino	Feminino	Total	Masculino	Feminino	Total	Masculino	Feminino	Total	Masculino	Feminino	Total	Masculino	Feminino	Total	Masculino	Feminino	Total
AC	104	11	115	150	15	165	978	108	1.086	225	37	262	303	61	364	212	52	264	41	6	47	26	4	30	1	1	2	17	1	18
AL	0	0	0	0	0	0	0	0	0	0	0	0	0	0	0	0	0	0	0	0	0	0	0	0	0	0	0	0	0	0
AM	0	0	0	183	5	188	580	76	656	991	43	1.034	192	41	233	142	32	174	57	10	67	25	6	31	0	0	0	47	20	67
AP	0	0	0	0	0	0	0	0	0	0	0	0	0	0	0	0	0	0	0	0	0	0	0	0	0	0	0	0	0	0
BA	67	5	72	231	4	235	707	74	781	127	10	137	226	34	260	209	36	245	26	7	33	41	3	44	3	0	3	5	0	5
CE	503	46	549	2.458	201	2.659	2.018	343	2.361	587	90	677	819	151	970	630	114	744	53	11	64	50	11	61	25	0	25	188	57	245
DF	27	7	34	7	0	7	365	78	443	115	20	135	236	44	280	292	76	368	33	16	49	51	17	68	5	2	7	49	6	55
ES	3	1	4	0	0	0	275	40	315	47	9	56	108	15	123	145	28	173	24	5	29	22	4	26	0	0	0	0	0	0
GO	0	0	0	0	0	0	0	0	0	0	0	0	0	0	0	0	0	0	0	0	0	0	0	0	0	0	0	0	0	0
MA	0	0	0	1	0	1	450	44	494	79	4	83	115	16	131	64	11	75	9	2	11	9	3	12	423	50	473	0	0	0
MG	0	0	0	0	0	0	0	0	0	0	0	0	0	0	0	0	0	0	0	0	0	0	0	0	0	0	0	0	0	0
MS	0	0	0	0	0	0	0	0	0	0	0	0	0	0	0	0	0	0	0	0	0	0	0	0	0	0	0	0	0	0
MT	70	9	79	0	0	0	1.468	131	1.599	319	49	368	958	145	1.103	613	105	718	73	13	86	68	21	89	5	4	9	3.807	595	4.402
PA	73	8	81	102	20	122	2.366	218	2.584	199	37	236	402	70	472	268	43	311	29	6	35	23	5	28	0	0	0	709	76	785
PB	0	0	0	0	0	0	0	0	0	0	0	0	0	0	0	0	0	0	0	0	0	0	0	0	0	0	0	0	0	0
PE	190	10	200	0	0	0	1.869	191	2.060	255	33	288	744	92	836	619	113	732	97	9	106	37	4	41	6	1	7	0	0	0
PI	12	1	13	0	0	0	93	31	124	9	2	11	17	5	22	19	6	25	7	1	8	3	3	6	0	0	0	464	56	520
PR	0	0	0	0	0	0	1.400	176	1.576	374	66	440	577	98	675	540	101	641	104	23	127	68	19	87	10	3	13	7.765	1.263	9.028
RJ	0	0	0	0	0	0	0	0	0	0	0	0	0	0	0	0	0	0	0	0	0	0	0	0	0	0	0	0	0	0
RN	146	5	151	265	21	286	1.476	157	1.633	212	16	228	289	51	340	286	41	327	48	12	60	33	8	41	3	1	4	0	0	0
RO	23	5	28	39	3	42	669	74	743	98	11	109	178	38	216	201	27	228	33	11	44	24	3	27	6	0	6	540	84	624
RR	3	0	3	0	0	0	25	11	36	7	4	11	14	8	22	20	10	30	1	0	1	3	1	4	0	0	0	5	5	10
RS	82	10	92	152	9	161	2.661	267	2.928	686	93	779	710	120	830	574	136	710	103	27	130	80	28	108	0	1	1	13	1	14
SC	18	2	20	73	9	82	873	188	1.061	375	82	457	451	107	558	488	114	602	81	24	105	73	19	92	12	4	16	44	20	64
SE	0	0	0	0	0	0	0	0	0	0	0	0	0	0	0	0	0	0	0	0	0	0	0	0	0	0	0	0	0	0
SP	0	0	0	0	0	0	0	0	0	0	0	0	0	0	0	0	0	0	0	0	0	0	0	0	0	0	0	0	0	0
TO	0	0	0	0	0	0	0	0	0	0	0	0	0	0	0	0	0	0	0	0	0	0	0	0	0	0	0	0	0	0
SPF	0	0	0	0	0	0	0	0	0	0	0	0	0	0	0	0	0	0	0	0	0	0	0	0	0	0	0	0	0	0
Total	1.321	120	1.441	3.661	287	3.948	18.273	2.207	20.480	4.705	606	5.311	6.339	1.096	7.435	5.322	1.045	6.367	819	183	1.002	636	159	795	499	67	566	13.653	2.184	15.837

# Secretaria Nacional de Políticas Penais Diretoria de Inteligência Penitenciária

14º ciclo SISDEPEN - Período de referência: Janeiro a Junho de 2023

## Prisão Domiciliar com Monitoramento Eletrônico - por número de filhos em 30/06/2023

	Sem filhos		1 Filho		2 Filhos		3 Filhos		4 Filhos		5 Filhos		6 Filhos		7 Filhos		8 Filhos		9 Filhos		10 Filhos		11 Filhos ou mais		Não informado		
UF	Masculino	Feminino	Masculino	Feminino	Masculino	Feminino	Masculino	Feminino	Masculino	Feminino	Masculino	Feminino	Masculino	Feminino	Masculino	Feminino	Masculino	Feminino	Masculino	Feminino	Masculino	Feminino	Masculino	Feminino	Masculino	Feminino	
AC	0	0	0	0	0	0	0	0	0	0	0	0	0	0	0	0	0	0	0	0	0	0	0	0	0	0	
AL	0	0	0	0	0	0	0	0	0	0	0	0	0	0	0	0	0	0	0	0	0	0	0	0	0	0	0
AM	27	14	30	36	32	48	23	25	20	11	5	4	5	4	1	1	3	1	0	0	0	0	0	0	0	0	
AP	0	0	0	0	0	0	0	0	0	0	0	0	0	0	0	0	0	0	0	0	0	0	0	0	0	0	
BA	0	0	19	9	17	7	8	6	3	4	0	1	2	2	0	1	0	0	0	0	0	0	0	0	1.593	143	
CE	0	0	0	0	0	0	0	0	0	0	0	0	0	0	0	0	0	0	0	0	0	0	0	0	0	0	
DF	0	0	0	0	0	0	0	0	0	0	0	0	0	0	0	0	0	0	0	0	0	0	0	0	0	0	
ES	0	0	0	0	0	0	0	0	0	0	0	0	0	0	0	0	0	0	0	0	0	0	0	0	0	0	
GO	0	0	0	0	0	0	0	0	0	0	0	0	0	0	0	0	0	0	0	0	0	0	0	0	0	0	
MA	661	64	216	13	128	20	72	14	37	3	16	4	11	6	3	3	1	1	1	0	0	0	0	0	4	2	
MG	0	0	0	0	0	0	0	0	0	0	0	0	0	0	0	0	0	0	0	0	0	0	0	0	0	0	
MS	0	0	0	0	0	0	0	0	0	0	0	0	0	0	0	0	0	0	0	0	0	0	0	0	0	0	
MT	0	0	0	0	0	0	0	0	0	0	0	0	0	0	0	0	0	0	0	0	0	0	0	0	0	0	
PA	0	0	0	0	0	0	0	0	0	0	0	0	0	0	0	0	0	0	0	0	0	0	0	0	0	0	
PB	0	0	0	0	0	0	0	0	0	0	0	0	0	0	0	0	0	0	0	0	0	0	0	0	0	0	
PE	0	0	0	0	0	0	0	0	0	0	0	0	0	0	0	0	0	0	0	0	0	0	0	0	0	0	
PI	0	0	0	0	0	0	0	0	0	0	0	0	0	0	0	0	0	0	0	0	0	0	0	0	0	0	
PR	0	0	0	0	0	0	0	0	0	0	0	0	0	0	0	0	0	0	0	0	0	0	0	0	0	0	
RJ	0	0	0	0	0	0	0	0	0	0	0	0	0	0	0	0	0	0	0	0	0	0	0	0	0	0	
RN	0	0	0	0	0	0	0	0	0	0	0	0	0	0	0	0	0	0	0	0	0	0	0	0	0	0	
RO	688	59	255	25	191	30	95	23	55	15	31	12	10	7	2	1	3	0	5	0	0	0	4	0	32	0	
RR	12	1	11	4	15	10	4	8	7	7	9	1	3	0	2	1	1	0	0	0	0	0	0	0	14	7	
RS	1.988	119	1.272	184	872	143	435	111	239	66	126	32	69	14	23	10	16	8	9	1	6	2	6	2	0	0	
SC	0	0	0	0	0	0	0	0	0	0	0	0	0	0	0	0	0	0	0	0	0	0	0	0	0	0	
SE	0	0	0	0	0	0	0	0	0	0	0	0	0	0	0	0	0	0	0	0	0	0	0	0	0	0	
SP	0	0	0	0	0	0	0	0	0	0	0	0	0	0	0	0	0	0	0	0	0	0	0	0	0	0	
TO	0	0	0	0	0	0	0	0	0	0	0	0	0	0	0	0	0	0	0	0	0	0	0	0	0	0	
SPF	0	0	0	0	0	0	0	0	0	0	0	0	0	0	0	0	0	0	0	0	0	0	0	0	0	0	
Total	3.376	257	1.803	271	1.255	258	637	187	361	106	187	54	100	33	31	17	24	10	15	1	6	2	10	2	1.643	152	

# Secretaria Nacional de Políticas Penais

## Diretoria de Inteligência Penitenciária

### Dados Estatísticos do Sistema Penitenciário

14º ciclo SISDEPEN - Período de referência: Janeiro a Junho de 2023

#### Prisão Domiciliar com Monitoramento Eletrônico - tempo de Pena Total em 30/06/2023

\*Prisão Domiciliar com monitoramento eletrônico

##### Total - Até 6 meses. = 3.711

UF	Até 6 meses.	UF	Até 6 meses.	UF	Até 6 meses.
RS	3.601	BA	0	SP	0
PA	109	CE	0	PB	0
AC	1	DF	0	PE	0
GO	0	ES	0	PI	0
SC	0	TO	0	PR	0
SE	0	RR	0	RJ	0
AL	0	MG	0	RN	0
AM	0	MS	0	RO	0
AP	0	MT	0	MA	0

##### Total - 6 meses a 1 ano. = 162

UF	6 meses a 1 ano.	UF	6 meses a 1 ano.	UF	6 meses a 1 ano.
PA	157	BA	0	SP	0
RS	3	CE	0	PB	0
AC	2	DF	0	PE	0
GO	0	ES	0	PI	0
SC	0	TO	0	PR	0
SE	0	RR	0	RJ	0
AL	0	MG	0	RN	0
AM	0	MS	0	RO	0
AP	0	MT	0	MA	0

##### Total - 1 a 2 anos. = 113

UF	1 a 2 anos.	UF	1 a 2 anos.	UF	1 a 2 anos.
PA	98	AP	0	MT	0
RO	9	BA	0	SP	0
RS	3	CE	0	PB	0
AC	3	DF	0	PE	0
ES	0	TO	0	PI	0
SC	0	SE	0	PR	0
MG	0	MA	0	RJ	0
AL	0	MS	0	RN	0
AM	0	RR	0	GO	0

##### Total - 2 a 4 anos. = 260

UF	2 a 4 anos.	UF	2 a 4 anos.	UF	2 a 4 anos.
PA	178	AL	0	MS	0
DF	29	AP	0	MT	0
RS	28	BA	0	SP	0
RO	14	CE	0	PB	0
AC	6	TO	0	PE	0
AM	5	RN	0	PI	0
SE	0	GO	0	PR	0
RR	0	MA	0	RJ	0
SC	0	MG	0	ES	0

# Secretaria Nacional de Políticas Penais

## Diretoria de Inteligência Penitenciária

### Dados Estatísticos do Sistema Penitenciário

14º ciclo SISDEPEN - Período de referência: Janeiro a Junho de 2023

#### Prisão Domiciliar com Monitoramento Eletrônico - tempo de Pena Total em 30/06/2023

\*Prisão Domiciliar com monitoramento eletrônico

##### Total - 4 a 8 anos. = 3.148

UF	4 a 8 anos.	UF	4 a 8 anos.	UF	4 a 8 anos.
AM	1.599	AL	0	RN	0
PA	925	SE	0	MS	0
RS	309	AP	0	MT	0
DF	184	BA	0	SP	0
RO	72	TO	0	PB	0
AC	59	RJ	0	PE	0
CE	0	ES	0	PI	0
RR	0	GO	0	PR	0
MA	0	MG	0	SC	0

##### Total - 8 a 15 anos. = 1.978

UF	8 a 15 anos.	UF	8 a 15 anos.	UF	8 a 15 anos.
RS	695	SE	0	MS	0
AM	525	AP	0	MT	0
PA	441	BA	0	SP	0
DF	194	CE	0	PB	0
AC	67	TO	0	PE	0
RO	56	RN	0	PI	0
SC	0	GO	0	PR	0
RR	0	MA	0	RJ	0
AL	0	MG	0	ES	0

##### Total - 15 a 20 anos. = 618

UF	15 a 20 anos.	UF	15 a 20 anos.	UF	15 a 20 anos.
RS	411	AL	0	RR	0
PA	111	AP	0	MT	0
DF	43	BA	0	SP	0
AC	20	CE	0	PB	0
RO	17	TO	0	PE	0
AM	16	RN	0	PI	0
SE	0	GO	0	PR	0
SC	0	MA	0	RJ	0
MG	0	MS	0	ES	0

##### Total - 20 a 30 anos. = 622

UF	20 a 30 anos.	UF	20 a 30 anos.	UF	20 a 30 anos.
RS	417	AL	0	RR	0
PA	89	AP	0	MT	0
DF	75	BA	0	SP	0
AC	23	CE	0	PB	0
RO	11	TO	0	PE	0
AM	7	RN	0	PI	0
SE	0	GO	0	PR	0
SC	0	MA	0	RJ	0
MG	0	MS	0	ES	0



# Secretaria Nacional de Políticas Penais

## Diretoria de Inteligência Penitenciária

### Dados Estatísticos do Sistema Penitenciário

14º ciclo SISDEPEN - Período de referência: Janeiro a Junho de 2023

#### Prisão Domiciliar com Monitoramento Eletrônico - tempo de Pena Total em 30/06/2023

\*Prisão Domiciliar com monitoramento eletrônico

##### Total - 30 a 50 anos. = 271

UF	30 a 50 anos.	UF	30 a 50 anos.	UF	30 a 50 anos.
RS	211	AL	0	RR	0
DF	31	AP	0	MT	0
PA	18	BA	0	SP	0
AC	7	CE	0	PB	0
RO	3	TO	0	PE	0
AM	1	RN	0	PI	0
SE	0	GO	0	PR	0
SC	0	MA	0	RJ	0
MG	0	MS	0	ES	0

##### Total - 50 a 100 anos. = 82

UF	50 a 100 anos.	UF	50 a 100 anos.	UF	50 a 100 anos.
RS	67	AP	0	MT	0
DF	12	BA	0	SP	0
PA	2	CE	0	PB	0
AC	1	SE	0	PE	0
ES	0	TO	0	PI	0
SC	0	RO	0	PR	0
MG	0	MA	0	RJ	0
AL	0	MS	0	RN	0
AM	0	RR	0	GO	0

##### Total - Mais de 100 anos. = 11

UF	Mais de 100 anos.	UF	Mais de 100 anos.	UF	Mais de 100 anos.
RS	8	CE	0	PE	0
PA	2	ES	0	PI	0
DF	1	GO	0	PR	0
MG	0	MA	0	RJ	0
MT	0	AC	0	RN	0
AL	0	SE	0	RO	0
AM	0	TO	0	RR	0
AP	0	SP	0	SC	0
BA	0	PB	0	MS	0

##### Total - Não informado. = 2.661

UF	Não informado.	UF	Não informado.	UF	Não informado.
RO	1.755	CE	0	PE	0
DF	877	ES	0	PI	0
AC	29	GO	0	PR	0
MG	0	MA	0	RJ	0
MT	0	PA	0	RN	0
AL	0	SE	0	RR	0
AM	0	TO	0	RS	0
AP	0	SP	0	SC	0
BA	0	PB	0	MS	0

# Secretaria Nacional de Políticas Penais Diretoria de Inteligência Penitenciária

14º ciclo SISDEPEN - Período de referência: Janeiro a Junho de 2023

## Prisão Domiciliar com Monitoramento Eletrônico - tempo total de pena em 30/06/2023

Até 6 meses    6 meses até 1 ano    1 a 2 anos    2 a 4 anos    4 a 8 anos    8 a 15 anos    15 a 20 anos    20 a 30 anos    30 a 50 anos    50 a 100 anos    Mais de 100 anos    Sem informação

UF	Masculino	Feminino	Masculino	Feminino	Masculino	Feminino	Masculino	Feminino	Masculino	Feminino	Masculino	Feminino	Masculino	Feminino	Masculino	Feminino	Masculino	Feminino	Masculino	Feminino	Masculino	Feminino	Masculino	Feminino
AC	1	0	2	0	3	0	6	0	59	0	67	0	20	0	23	0	7	0	1	0	0	0	29	0
AL	0	0	0	0	0	0	0	0	0	0	0	0	0	0	0	0	0	0	0	0	0	0	0	0
AM	0	0	0	0	0	0	0	5	1.539	60	515	10	9	7	3	4	0	1	0	0	0	0	0	
AP	0	0	0	0	0	0	0	0	0	0	0	0	0	0	0	0	0	0	0	0	0	0	0	0
BA	0	0	0	0	0	0	0	0	0	0	0	0	0	0	0	0	0	0	0	0	0	0	0	0
CE	0	0	0	0	0	0	0	0	0	0	0	0	0	0	0	0	0	0	0	0	0	0	0	0
DF	0	0	0	0	0	0	22	7	148	36	171	23	30	13	66	9	24	7	11	1	1	0	707	170
ES	0	0	0	0	0	0	0	0	0	0	0	0	0	0	0	0	0	0	0	0	0	0	0	0
GO	0	0	0	0	0	0	0	0	0	0	0	0	0	0	0	0	0	0	0	0	0	0	0	0
MA	0	0	0	0	0	0	0	0	0	0	0	0	0	0	0	0	0	0	0	0	0	0	0	0
MG	0	0	0	0	0	0	0	0	0	0	0	0	0	0	0	0	0	0	0	0	0	0	0	0
MS	0	0	0	0	0	0	0	0	0	0	0	0	0	0	0	0	0	0	0	0	0	0	0	0
MT	0	0	0	0	0	0	0	0	0	0	0	0	0	0	0	0	0	0	0	0	0	0	0	0
PA	95	14	126	31	69	29	154	24	862	63	415	26	105	6	86	3	18	0	2	0	2	0	0	0
PB	0	0	0	0	0	0	0	0	0	0	0	0	0	0	0	0	0	0	0	0	0	0	0	0
PE	0	0	0	0	0	0	0	0	0	0	0	0	0	0	0	0	0	0	0	0	0	0	0	0
PI	0	0	0	0	0	0	0	0	0	0	0	0	0	0	0	0	0	0	0	0	0	0	0	0
PR	0	0	0	0	0	0	0	0	0	0	0	0	0	0	0	0	0	0	0	0	0	0	0	0
RJ	0	0	0	0	0	0	0	0	0	0	0	0	0	0	0	0	0	0	0	0	0	0	0	0
RN	0	0	0	0	0	0	0	0	0	0	0	0	0	0	0	0	0	0	0	0	0	0	0	0
RO	0	0	0	0	9	0	12	2	59	13	53	3	16	1	11	0	2	1	0	0	0	0	1.540	215
RR	0	0	0	0	0	0	0	0	0	0	0	0	0	0	0	0	0	0	0	0	0	0	0	0
RS	3.043	558	2	1	3	0	27	1	272	37	645	50	384	27	404	13	206	5	67	0	8	0	0	0
SC	0	0	0	0	0	0	0	0	0	0	0	0	0	0	0	0	0	0	0	0	0	0	0	0
SE	0	0	0	0	0	0	0	0	0	0	0	0	0	0	0	0	0	0	0	0	0	0	0	0
SP	0	0	0	0	0	0	0	0	0	0	0	0	0	0	0	0	0	0	0	0	0	0	0	0
TO	0	0	0	0	0	0	0	0	0	0	0	0	0	0	0	0	0	0	0	0	0	0	0	0
SPF	0	0	0	0	0	0	0	0	0	0	0	0	0	0	0	0	0	0	0	0	0	0	0	0
Total	3.139	572	130	32	84	29	221	39	2.939	209	1.866	112	564	54	593	29	257	14	81	1	11	0	2.276	385

# Secretaria Nacional de Políticas Penais

## Diretoria de Inteligência Penitenciária

### Dados Estatísticos do Sistema Penitenciário

14º ciclo SISDEPEN - Período de referência: Janeiro a Junho de 2023

#### Prisão Domiciliar com Monitoramento Eletrônico - tempo de Pena remanescente em 30/06/2023

\*Prisão Domiciliar com monitoramento eletrônico

##### Total - Até 6 meses = 3.700

UF	Até 6 meses	UF	Até 6 meses	UF	Até 6 meses
RS	3.700	DF	0	PE	0
MG	0	ES	0	PI	0
TO	0	GO	0	PR	0
MT	0	MA	0	RJ	0
AL	0	AC	0	RN	0
AM	0	SE	0	RO	0
AP	0	PA	0	RR	0
BA	0	SP	0	SC	0
CE	0	PB	0	MS	0

##### Total - 6 meses a 1 ano = 24

UF	6 meses a 1 ano	UF	6 meses a 1 ano	UF	6 meses a 1 ano
RS	24	DF	0	PE	0
MG	0	ES	0	PI	0
TO	0	GO	0	PR	0
MT	0	MA	0	RJ	0
AL	0	AC	0	RN	0
AM	0	SE	0	RO	0
AP	0	PA	0	RR	0
BA	0	SP	0	SC	0
CE	0	PB	0	MS	0

##### Total - 1 a 2 anos = 62

UF	1 a 2 anos	UF	1 a 2 anos	UF	1 a 2 anos
RS	62	DF	0	PE	0
MG	0	ES	0	PI	0
TO	0	GO	0	PR	0
MT	0	MA	0	RJ	0
AL	0	AC	0	RN	0
AM	0	SE	0	RO	0
AP	0	PA	0	RR	0
BA	0	SP	0	SC	0
CE	0	PB	0	MS	0

##### Total - 2 a 4 anos = 267

UF	2 a 4 anos	UF	2 a 4 anos	UF	2 a 4 anos
RS	266	DF	0	PE	0
PA	1	ES	0	PI	0
MG	0	GO	0	PR	0
MT	0	MA	0	RJ	0
AL	0	AC	0	RN	0
AM	0	SE	0	RO	0
AP	0	TO	0	RR	0
BA	0	SP	0	SC	0
CE	0	PB	0	MS	0

# Secretaria Nacional de Políticas Penais

## Diretoria de Inteligência Penitenciária

### Dados Estatísticos do Sistema Penitenciário

14º ciclo SISDEPEN - Período de referência: Janeiro a Junho de 2023

#### Prisão Domiciliar com Monitoramento Eletrônico - tempo de Pena remanescente em 30/06/2023

\*Prisão Domiciliar com monitoramento eletrônico

##### Total - 4 a 8 anos = 699

UF	4 a 8 anos	UF	4 a 8 anos	UF	4 a 8 anos
RS	692	DF	0	PE	0
PA	7	ES	0	PI	0
MG	0	GO	0	PR	0
MT	0	MA	0	RJ	0
AL	0	AC	0	RN	0
AM	0	SE	0	RO	0
AP	0	TO	0	RR	0
BA	0	SP	0	SC	0
CE	0	PB	0	MS	0

##### Total - 8 a 15 anos = 625

UF	8 a 15 anos	UF	8 a 15 anos	UF	8 a 15 anos
RS	619	DF	0	PE	0
PA	6	ES	0	PI	0
MG	0	GO	0	PR	0
MT	0	MA	0	RJ	0
AL	0	AC	0	RN	0
AM	0	SE	0	RO	0
AP	0	TO	0	RR	0
BA	0	SP	0	SC	0
CE	0	PB	0	MS	0

##### Total - 15 a 20 anos = 186

UF	15 a 20 anos	UF	15 a 20 anos	UF	15 a 20 anos
RS	184	DF	0	PE	0
PA	2	ES	0	PI	0
MG	0	GO	0	PR	0
MT	0	MA	0	RJ	0
AL	0	AC	0	RN	0
AM	0	SE	0	RO	0
AP	0	TO	0	RR	0
BA	0	SP	0	SC	0
CE	0	PB	0	MS	0

##### Total - 20 a 30 anos = 128

UF	20 a 30 anos	UF	20 a 30 anos	UF	20 a 30 anos
RS	128	DF	0	PE	0
MG	0	ES	0	PI	0
TO	0	GO	0	PR	0
MT	0	MA	0	RJ	0
AL	0	AC	0	RN	0
AM	0	SE	0	RO	0
AP	0	PA	0	RR	0
BA	0	SP	0	SC	0
CE	0	PB	0	MS	0

# Secretaria Nacional de Políticas Penais

## Diretoria de Inteligência Penitenciária

### Dados Estatísticos do Sistema Penitenciário

14º ciclo SISDEPEN - Período de referência: Janeiro a Junho de 2023

#### Prisão Domiciliar com Monitoramento Eletrônico - tempo de Pena remanescente em 30/06/2023

\*Prisão Domiciliar com monitoramento eletrônico

##### Total - 30 a 50 anos = 52

UF	30 a 50 anos	UF	30 a 50 anos	UF	30 a 50 anos
RS	51	DF	0	PE	0
PA	1	ES	0	PI	0
MG	0	GO	0	PR	0
MT	0	MA	0	RJ	0
AL	0	AC	0	RN	0
AM	0	SE	0	RO	0
AP	0	TO	0	RR	0
BA	0	SP	0	SC	0
CE	0	PB	0	MS	0

##### Total - 50 a 100 anos = 23

UF	50 a 100 anos	UF	50 a 100 anos	UF	50 a 100 anos
RS	23	DF	0	PE	0
MG	0	ES	0	PI	0
TO	0	GO	0	PR	0
MT	0	MA	0	RJ	0
AL	0	AC	0	RN	0
AM	0	SE	0	RO	0
AP	0	PA	0	RR	0
BA	0	SP	0	SC	0
CE	0	PB	0	MS	0

##### Total - Mais de 100 anos = 4

UF	Mais de 100 anos	UF	Mais de 100 anos	UF	Mais de 100 anos
RS	4	DF	0	PE	0
MG	0	ES	0	PI	0
TO	0	GO	0	PR	0
MT	0	MA	0	RJ	0
AL	0	AC	0	RN	0
AM	0	SE	0	RO	0
AP	0	PA	0	RR	0
BA	0	SP	0	SC	0
CE	0	PB	0	MS	0

##### Total - Não informado = 0

UF	Não informado	UF	Não informado	UF	Não informado
AC	0	ES	0	PI	0
MS	0	GO	0	PR	0
MT	0	MA	0	RJ	0
AL	0	MG	0	RN	0
AM	0	PA	0	RO	0
AP	0	SE	0	RR	0
BA	0	SP	0	RS	0
CE	0	PB	0	SC	0
DF	0	PE	0	TO	0

# Secretaria Nacional de Políticas Penais Diretoria de Inteligência Penitenciária

14º ciclo SISDEPEN - Período de referência: Janeiro a Junho de 2023

## Prisão Domiciliar com Monitoramento Eletrônico - por tempo de pena remanescente em 30/06/2023

Até 6 meses    6 meses até 1 ano    1 a 2 anos    2 a 4 anos    4 a 8 anos    8 a 15 anos    15 a 20 anos    20 a 30 anos    30 a 50 anos    50 a 100 anos    Mais de 100 anos    Sem informação

UF	Masculino	Feminino	Masculino	Feminino	Masculino	Feminino	Masculino	Feminino	Masculino	Feminino	Masculino	Feminino	Masculino	Feminino	Masculino	Feminino	Masculino	Feminino	Masculino	Feminino	Masculino	Feminino	Masculino	Feminino
AC	0	0	0	0	0	0	0	0	0	0	0	0	0	0	0	0	0	0	0	0	0	0	0	0
AL	0	0	0	0	0	0	0	0	0	0	0	0	0	0	0	0	0	0	0	0	0	0	0	0
AM	0	0	0	0	0	0	0	0	0	0	0	0	0	0	0	0	0	0	0	0	0	0	0	0
AP	0	0	0	0	0	0	0	0	0	0	0	0	0	0	0	0	0	0	0	0	0	0	0	0
BA	0	0	0	0	0	0	0	0	0	0	0	0	0	0	0	0	0	0	0	0	0	0	0	0
CE	0	0	0	0	0	0	0	0	0	0	0	0	0	0	0	0	0	0	0	0	0	0	0	0
DF	0	0	0	0	0	0	0	0	0	0	0	0	0	0	0	0	0	0	0	0	0	0	0	0
ES	0	0	0	0	0	0	0	0	0	0	0	0	0	0	0	0	0	0	0	0	0	0	0	0
GO	0	0	0	0	0	0	0	0	0	0	0	0	0	0	0	0	0	0	0	0	0	0	0	0
MA	0	0	0	0	0	0	0	0	0	0	0	0	0	0	0	0	0	0	0	0	0	0	0	0
MG	0	0	0	0	0	0	0	0	0	0	0	0	0	0	0	0	0	0	0	0	0	0	0	0
MS	0	0	0	0	0	0	0	0	0	0	0	0	0	0	0	0	0	0	0	0	0	0	0	0
MT	0	0	0	0	0	0	0	0	0	0	0	0	0	0	0	0	0	0	0	0	0	0	0	0
PA	0	0	0	0	0	0	1	0	4	3	2	4	0	2	0	0	1	0	0	0	0	0	0	0
PB	0	0	0	0	0	0	0	0	0	0	0	0	0	0	0	0	0	0	0	0	0	0	0	0
PE	0	0	0	0	0	0	0	0	0	0	0	0	0	0	0	0	0	0	0	0	0	0	0	0
PI	0	0	0	0	0	0	0	0	0	0	0	0	0	0	0	0	0	0	0	0	0	0	0	0
PR	0	0	0	0	0	0	0	0	0	0	0	0	0	0	0	0	0	0	0	0	0	0	0	0
RJ	0	0	0	0	0	0	0	0	0	0	0	0	0	0	0	0	0	0	0	0	0	0	0	0
RN	0	0	0	0	0	0	0	0	0	0	0	0	0	0	0	0	0	0	0	0	0	0	0	0
RO	0	0	0	0	0	0	0	0	0	0	0	0	0	0	0	0	0	0	0	0	0	0	0	0
RR	0	0	0	0	0	0	0	0	0	0	0	0	0	0	0	0	0	0	0	0	0	0	0	0
RS	3.136	564	23	1	55	7	241	25	641	51	582	37	179	5	126	2	51	0	23	0	4	0	0	0
SC	0	0	0	0	0	0	0	0	0	0	0	0	0	0	0	0	0	0	0	0	0	0	0	0
SE	0	0	0	0	0	0	0	0	0	0	0	0	0	0	0	0	0	0	0	0	0	0	0	0
SP	0	0	0	0	0	0	0	0	0	0	0	0	0	0	0	0	0	0	0	0	0	0	0	0
TO	0	0	0	0	0	0	0	0	0	0	0	0	0	0	0	0	0	0	0	0	0	0	0	0
SPF	0	0	0	0	0	0	0	0	0	0	0	0	0	0	0	0	0	0	0	0	0	0	0	0
Total	3.136	564	23	1	55	7	242	25	645	54	584	41	179	7	126	2	52	0	23	0	4	0	0	0

# Secretaria Nacional de Políticas Penais Diretoria de Inteligência Penitenciária

14º ciclo SISDEPEN - Período de referência: Janeiro a Junho de 2023

## Prisão Domiciliar com Monitoramento Eletrônico - por Tipificação - Crimes contra a Pessoa em 30/06/2023

Homicídio Simples

Homicídio Culposo

Homicídio Qualificado

Aborto

Lesão Corporal

Violação Doméstica

Sequestro e Cárcere Privado

Outros (não listados)

UF	Masculino	Feminino	Total	Masculino	Feminino	Total	Masculino	Feminino	Total	Masculino	Feminino	Total	Masculino	Feminino	Total	Masculino	Feminino	Total	Masculino	Feminino	Total	Masculino	Feminino	Total
AC	107	6	113	0	0	0	97	14	111	0	0	0	3	0	3	36	1	37	15	0	15	48	0	48
AL	212	15	227	12	1	13	8	0	8	0	0	0	23	0	23	54	42	96	0	0	0	0	0	0
AM	146	21	167	87	3	90	20	2	22	0	0	0	0	1	1	0	0	0	0	2	2	0	0	0
AP	0	0	0	0	0	0	0	0	0	0	0	0	0	0	0	0	0	0	0	0	0	0	0	0
BA	410	28	438	0	0	0	0	0	0	0	0	0	62	0	62	2	0	2	8	0	8	0	0	0
CE	381	28	409	10	0	10	975	20	995	1	0	1	148	4	152	190	0	190	23	2	25	402	7	409
DF	19	7	26	0	0	0	7	1	8	0	0	0	18	4	22	58	0	58	4	0	4	491	49	540
ES	34	2	36	0	0	0	57	7	64	0	0	0	4	0	4	8	0	8	0	0	0	0	0	0
GO	0	0	0	0	0	0	0	0	0	0	0	0	0	0	0	0	0	0	0	0	0	0	0	0
MA	77	7	84	0	0	0	96	2	98	0	0	0	50	0	50	93	1	94	5	0	5	154	7	161
MG	0	0	0	0	0	0	0	0	0	0	0	0	0	0	0	0	0	0	0	0	0	0	0	0
MS	250	31	281	0	0	0	0	0	0	0	0	0	0	0	0	287	93	380	0	0	0	140	620	760
MT	0	0	0	0	0	0	0	0	0	0	0	0	0	0	0	0	0	0	0	0	0	0	0	0
PA	130	2	132	8	0	8	151	8	159	1	0	1	63	0	63	90	2	92	7	3	10	32	3	35
PB	0	0	0	0	0	0	0	0	0	0	0	0	0	0	0	0	0	0	0	0	0	0	0	0
PE	0	0	0	0	0	0	0	0	0	0	0	0	0	0	0	0	0	0	0	0	0	0	0	0
PI	0	0	0	0	0	0	0	0	0	0	0	0	0	0	0	0	0	0	0	0	0	0	0	0
PR	0	0	0	0	0	0	0	0	0	0	0	0	0	0	0	0	0	0	0	0	0	0	0	0
RJ	0	0	0	0	0	0	0	0	0	0	0	0	0	0	0	0	0	0	0	0	0	0	0	0
RN	0	0	0	0	0	0	0	0	0	0	0	0	0	0	0	0	0	0	0	0	0	0	0	0
RO	63	8	71	0	0	0	0	0	0	0	0	0	40	1	41	0	0	0	0	0	0	29	1	30
RR	9	1	10	3	0	3	20	4	24	0	0	0	18	0	18	26	0	26	2	0	2	2	0	2
RS	142	11	153	17	1	18	34	2	36	1	0	1	44	3	47	0	0	0	26	0	26	56	1	57
SC	19	0	19	0	0	0	74	5	79	0	0	0	4	0	4	7	1	8	4	0	4	22	1	23
SE	0	0	0	0	0	0	0	0	0	0	0	0	0	0	0	0	0	0	0	0	0	0	0	0
SP	0	0	0	0	0	0	0	0	0	0	0	0	0	0	0	0	0	0	0	0	0	0	0	0
TO	0	0	0	0	0	0	0	0	0	0	0	0	0	0	0	0	0	0	0	0	0	0	0	0
SPF	0	0	0	0	0	0	0	0	0	0	0	0	0	0	0	0	0	0	0	0	0	0	0	0
Total	1.999	167	2.166	137	5	142	1.539	65	1.604	3	0	3	477	13	490	851	140	991	94	7	101	1.376	689	2.065

# Secretaria Nacional de Políticas Penais Diretoria de Inteligência Penitenciária

14º ciclo SISDEPEN - Período de referência: Janeiro a Junho de 2023

## Prisão Domiciliar com Monitoramento Eletrônico - por Tipificação - Crimes contra o Patrimônio em 30/06/2023

Furto Simples

Furto Qualificado

Roubo Simples

Roubo Qualificado

Latrocínio

Extorsão

Extorsão Mediante Sequestro

Apropriação Indébita

UF	Masculino	Feminino	Total	Masculino	Feminino	Total	Masculino	Feminino	Total	Masculino	Feminino	Total	Masculino	Feminino	Total	Masculino	Feminino	Total	Masculino	Feminino	Total	Masculino	Feminino	Total
AC	80	1	81	96	7	103	244	6	250	422	32	454	4	1	5	7	2	9	0	0	0	3	0	3
AL	9	1	10	2	0	2	219	7	226	1	0	1	3	1	4	0	1	1	0	0	0	0	0	0
AM	335	9	344	77	8	85	140	50	190	1.297	25	1.322	31	7	38	28	1	29	4	0	4	0	0	0
AP	0	0	0	0	0	0	0	0	0	0	0	0	0	0	0	0	0	0	0	0	0	0	0	0
BA	47	9	56	0	0	0	551	27	578	3	0	3	0	0	0	3	3	6	6	5	11	2	0	2
CE	357	22	379	402	16	418	760	36	796	2.056	81	2.137	134	2	136	22	2	24	13	2	15	2	0	2
DF	31	7	38	83	18	101	31	11	42	148	25	173	0	7	7	9	0	9	1	0	1	1	0	1
ES	11	2	13	7	0	7	24	5	29	38	6	44	10	1	11	2	1	3	1	0	1	0	0	0
GO	0	0	0	0	0	0	0	0	0	0	0	0	0	0	0	0	0	0	0	0	0	0	0	0
MA	146	22	168	79	14	93	198	8	206	374	15	389	22	3	25	7	0	7	3	0	3	1	0	1
MG	0	0	0	0	0	0	0	0	0	0	0	0	0	0	0	0	0	0	0	0	0	0	0	0
MS	0	0	0	0	0	0	0	0	0	0	0	0	0	0	0	0	0	0	0	0	0	0	0	0
MT	0	0	0	0	0	0	0	0	0	0	0	0	0	0	0	0	0	0	0	0	0	0	0	0
PA	291	40	331	61	2	63	355	21	376	1.243	57	1.300	38	5	43	10	2	12	4	0	4	4	1	5
PB	0	0	0	0	0	0	0	0	0	0	0	0	0	0	0	0	0	0	0	0	0	0	0	0
PE	0	0	0	0	0	0	0	0	0	0	0	0	0	0	0	0	0	0	0	0	0	0	0	0
PI	0	0	0	0	0	0	0	0	0	0	0	0	0	0	0	0	0	0	0	0	0	0	0	0
PR	0	0	0	0	0	0	0	0	0	0	0	0	0	0	0	0	0	0	0	0	0	0	0	0
RJ	0	0	0	0	0	0	0	0	0	0	0	0	0	0	0	0	0	0	0	0	0	0	0	0
RN	0	0	0	0	0	0	0	0	0	0	0	0	0	0	0	0	0	0	0	0	0	0	0	0
RO	64	6	70	34	0	34	115	14	129	49	6	55	0	0	0	0	0	0	0	0	0	0	0	0
RR	4	0	4	3	0	3	5	0	5	33	1	34	0	0	0	0	0	0	0	0	0	0	0	0
RS	114	6	120	261	24	285	220	13	233	1.380	30	1.410	193	8	201	32	8	40	25	1	26	5	2	7
SC	58	1	59	106	2	108	67	3	70	209	8	217	36	2	38	4	1	5	2	2	4	1	0	1
SE	0	0	0	0	0	0	0	0	0	0	0	0	0	0	0	0	0	0	0	0	0	0	0	0
SP	0	0	0	0	0	0	0	0	0	0	0	0	0	0	0	0	0	0	0	0	0	0	0	0
TO	0	0	0	0	0	0	0	0	0	0	0	0	0	0	0	0	0	0	0	0	0	0	0	0
SPF	0	0	0	0	0	0	0	0	0	0	0	0	0	0	0	0	0	0	0	0	0	0	0	0
Total	1.547	126	1.673	1.211	91	1.302	2.929	201	3.130	7.253	286	7.539	471	37	508	124	21	145	59	10	69	19	3	22



# Secretaria Nacional de Políticas Penais

## Diretoria de Inteligência Penitenciária

14º ciclo SISDEPEN - Período de referência: Janeiro a Junho de 2023

### Prisão Domiciliar com Monitoramento Eletrônico - por Tipificação - Crimes contra o Patrimônio em 30/06/2023

UF	Apropriação indébita previdenciária			Estelionato			Receptação			Receptação Qualificada			Outros (não listados)		
	Masculino	Feminino	Total	Masculino	Feminino	Total	Masculino	Feminino	Total	Masculino	Feminino	Total	Masculino	Feminino	Total
AC	0	0	0	0	0	0	63	1	64	0	0	0	32	2	34
AL	0	0	0	9	2	11	1	0	1	0	0	0	0	0	0
AM	0	0	0	9	3	12	13	1	14	1	0	1	0	0	0
AP	0	0	0	0	0	0	0	0	0	0	0	0	0	0	0
BA	0	0	0	13	3	16	55	1	56	0	0	0	0	0	0
CE	0	0	0	22	8	30	491	24	515	22	3	25	134	3	137
DF	0	0	0	10	10	20	80	4	84	10	2	12	120	47	167
ES	0	0	0	4	1	5	9	0	9	1	0	1	0	0	0
GO	0	0	0	0	0	0	0	0	0	0	0	0	0	0	0
MA	0	0	0	12	4	16	107	8	115	0	0	0	15	0	15
MG	0	0	0	0	0	0	0	0	0	0	0	0	0	0	0
MS	0	0	0	0	0	0	0	0	0	0	0	0	0	0	0
MT	0	0	0	0	0	0	0	0	0	0	0	0	0	0	0
PA	0	0	0	26	10	36	54	3	57	8	0	8	21	1	22
PB	0	0	0	0	0	0	0	0	0	0	0	0	0	0	0
PE	0	0	0	0	0	0	0	0	0	0	0	0	0	0	0
PI	0	0	0	0	0	0	0	0	0	0	0	0	0	0	0
PR	0	0	0	0	0	0	0	0	0	0	0	0	0	0	0
RJ	0	0	0	0	0	0	0	0	0	0	0	0	0	0	0
RN	0	0	0	0	0	0	0	0	0	0	0	0	0	0	0
RO	0	0	0	2	1	3	31	5	36	0	0	0	0	0	0
RR	0	0	0	0	1	1	1	0	1	0	0	0	2	0	2
RS	0	0	0	29	15	44	296	9	305	12	1	13	22	0	22
SC	0	0	0	13	4	17	73	1	74	13	1	14	2	1	3
SE	0	0	0	0	0	0	0	0	0	0	0	0	0	0	0
SP	0	0	0	0	0	0	0	0	0	0	0	0	0	0	0
TO	0	0	0	0	0	0	0	0	0	0	0	0	0	0	0
SPF	0	0	0	0	0	0	0	0	0	0	0	0	0	0	0
Total	0	0	0	149	62	211	1.274	57	1.331	67	7	74	348	54	402

# Secretaria Nacional de Políticas Penais Diretoria de Inteligência Penitenciária

14º ciclo SISDEPEN - Período de referência: Janeiro a Junho de 2023

## Prisão Domiciliar com Monitoramento Eletrônico - por Tipificação - Crimes contra a Dignidade Sexual em 30/06/2023

UF	Estupro			Atentado violento ao pudor			Estupro de vulnerável			Corrupção de menores			Tráfico internacional de pessoa para exploração sexual			Tráfico interno de pessoa para exploração sexual			Outros (não listados)		
	Masculino	Feminino	Total	Masculino	Feminino	Total	Masculino	Feminino	Total	Masculino	Feminino	Total	Masculino	Feminino	Total	Masculino	Feminino	Total	Masculino	Feminino	Total
AC	94	0	94	3	0	3	13	0	13	1	0	1	0	0	0	0	0	0	3	0	3
AL	65	0	65	0	0	0	13	1	14	0	0	0	0	0	0	0	0	0	0	0	0
AM	15	0	15	0	0	0	18	3	21	19	0	19	0	0	0	0	0	0	0	0	0
AP	0	0	0	0	0	0	0	0	0	0	0	0	0	0	0	0	0	0	0	0	0
BA	61	2	63	0	0	0	119	2	121	0	0	0	0	0	0	0	0	0	0	0	0
CE	114	0	114	39	3	42	263	5	268	2	0	2	0	0	0	0	0	0	21	0	21
DF	7	3	10	10	1	11	20	1	21	0	1	1	0	0	0	0	0	0	5	2	7
ES	6	0	6	2	1	3	38	0	38	0	2	2	0	0	0	0	0	0	1	0	1
GO	0	0	0	0	0	0	0	0	0	0	0	0	0	0	0	0	0	0	0	0	0
MA	29	0	29	4	0	4	71	3	74	0	0	0	0	0	0	0	0	0	25	0	25
MG	0	0	0	0	0	0	0	0	0	0	0	0	0	0	0	0	0	0	0	0	0
MS	175	10	185	0	0	0	0	0	0	0	0	0	0	0	0	0	0	0	0	0	0
MT	0	0	0	0	0	0	0	0	0	0	0	0	0	0	0	0	0	0	0	0	0
PA	71	1	72	5	0	5	105	0	105	3	0	3	0	0	0	0	0	0	86	0	86
PB	0	0	0	0	0	0	0	0	0	0	0	0	0	0	0	0	0	0	0	0	0
PE	0	0	0	0	0	0	0	0	0	0	0	0	0	0	0	0	0	0	0	0	0
PI	0	0	0	0	0	0	0	0	0	0	0	0	0	0	0	0	0	0	0	0	0
PR	0	0	0	0	0	0	0	0	0	0	0	0	0	0	0	0	0	0	0	0	0
RJ	0	0	0	0	0	0	0	0	0	0	0	0	0	0	0	0	0	0	0	0	0
RN	0	0	0	0	0	0	0	0	0	0	0	0	0	0	0	0	0	0	0	0	0
RO	22	0	22	6	0	6	58	0	58	1	0	1	0	0	0	0	0	0	0	0	0
RR	7	0	7	1	0	1	12	2	14	0	0	0	0	0	0	0	0	0	0	0	0
RS	136	2	138	179	2	181	420	6	426	3	0	3	0	0	0	0	0	0	14	2	16
SC	23	0	23	9	1	10	48	0	48	1	0	1	0	0	0	0	0	0	2	0	2
SE	0	0	0	0	0	0	0	0	0	0	0	0	0	0	0	0	0	0	0	0	0
SP	0	0	0	0	0	0	0	0	0	0	0	0	0	0	0	0	0	0	0	0	0
TO	0	0	0	0	0	0	0	0	0	0	0	0	0	0	0	0	0	0	0	0	0
SPF	0	0	0	0	0	0	0	0	0	0	0	0	0	0	0	0	0	0	0	0	0
Total	825	18	843	258	8	266	1.198	23	1.221	30	3	33	0	0	0	0	0	0	157	4	161

# Secretaria Nacional de Políticas Penais Diretoria de Inteligência Penitenciária

14º ciclo SISDEPEN - Período de referência: Janeiro a Junho de 2023

Prisão Domiciliar com Monitoramento Eletrônico - por Tipificação - Crimes contra a Paz e contra a Fé Pública em 30/06/2023

UF	Quadrilha ou Bando			Moeda Falsa			Falsificação (Arts. 293 a 297)			Falsidade ideológica			Uso de documento falso		
	Masculino	Feminino	Total	Masculino	Feminino	Total	Masculino	Feminino	Total	Masculino	Feminino	Total	Masculino	Feminino	Total
AC	0	0	0	1	0	1	1	2	3	3	1	4	2	2	4
AL	7	0	7	0	0	0	0	0	0	1	0	1	0	0	0
AM	1	2	3	0	0	0	0	0	0	0	0	0	1	0	1
AP	0	0	0	0	0	0	0	0	0	0	0	0	0	0	0
BA	37	2	39	4	0	4	5	1	6	2	0	2	10	2	12
CE	335	19	354	66	0	66	6	2	8	11	3	14	15	7	22
DF	116	47	163	0	0	0	20	1	21	3	0	3	6	1	7
ES	6	0	6	0	0	0	2	1	3	0	0	0	0	0	0
GO	0	0	0	0	0	0	0	0	0	0	0	0	0	0	0
MA	151	23	174	3	0	3	16	2	18	9	3	12	10	0	10
MG	0	0	0	0	0	0	0	0	0	0	0	0	0	0	0
MS	0	0	0	5	1	6	0	0	0	0	0	0	0	0	0
MT	0	0	0	0	0	0	0	0	0	0	0	0	0	0	0
PA	54	7	61	1	0	1	5	1	6	5	2	7	9	3	12
PB	0	0	0	0	0	0	0	0	0	0	0	0	0	0	0
PE	0	0	0	0	0	0	0	0	0	0	0	0	0	0	0
PI	0	0	0	0	0	0	0	0	0	0	0	0	0	0	0
PR	0	0	0	0	0	0	0	0	0	0	0	0	0	0	0
RJ	0	0	0	0	0	0	0	0	0	0	0	0	0	0	0
RN	0	0	0	0	0	0	0	0	0	0	0	0	0	0	0
RO	0	0	0	0	0	0	0	0	0	0	0	0	0	0	0
RR	1	1	2	0	0	0	0	0	0	1	0	1	0	0	0
RS	258	22	280	13	2	15	0	0	0	27	0	27	4	0	4
SC	19	1	20	4	0	4	6	3	9	0	0	0	11	2	13
SE	0	0	0	0	0	0	0	0	0	0	0	0	0	0	0
SP	0	0	0	0	0	0	0	0	0	0	0	0	0	0	0
TO	0	0	0	0	0	0	0	0	0	0	0	0	0	0	0
SPF	0	0	0	0	0	0	0	0	0	0	0	0	0	0	0
Total	985	124	1.109	97	3	100	61	13	74	62	9	71	68	17	85

# Secretaria Nacional de Políticas Penais Diretoria de Inteligência Penitenciária

14º ciclo SISDEPEN - Período de referência: Janeiro a Junho de 2023

Prisão Domiciliar com Monitoramento Eletrônico - por Tipificação - Crimes contra a Administração Pública em 30/06/2023

UF	Peculato			Concussão e excesso de exação			Corrupção passiva			Corrupção ativa			Contrabando ou descaminho		
	Masculino	Feminino	Total	Masculino	Feminino	Total	Masculino	Feminino	Total	Masculino	Feminino	Total	Masculino	Feminino	Total
AC	8	4	12	0	0	0	1	0	1	0	0	0	3	0	3
AL	0	0	0	0	0	0	0	0	0	0	0	0	0	0	0
AM	0	0	0	0	0	0	0	0	0	0	0	0	0	0	0
AP	0	0	0	0	0	0	0	0	0	0	0	0	0	0	0
BA	5	2	7	0	0	0	4	0	4	0	0	0	0	0	0
CE	8	1	9	0	0	0	2	0	2	21	4	25	1	0	1
DF	1	0	1	0	0	0	1	0	1	2	1	3	2	0	2
ES	2	0	2	0	1	1	0	0	0	0	0	0	0	0	0
GO	0	0	0	0	0	0	0	0	0	0	0	0	0	0	0
MA	4	1	5	0	0	0	1	0	1	6	0	6	0	0	0
MG	0	0	0	0	0	0	0	0	0	0	0	0	0	0	0
MS	0	0	0	0	0	0	0	0	0	0	0	0	17	13	30
MT	0	0	0	0	0	0	0	0	0	0	0	0	0	0	0
PA	3	2	5	0	0	0	0	0	0	4	0	4	0	0	0
PB	0	0	0	0	0	0	0	0	0	0	0	0	0	0	0
PE	0	0	0	0	0	0	0	0	0	0	0	0	0	0	0
PI	0	0	0	0	0	0	0	0	0	0	0	0	0	0	0
PR	0	0	0	0	0	0	0	0	0	0	0	0	0	0	0
RJ	0	0	0	0	0	0	0	0	0	0	0	0	0	0	0
RN	0	0	0	0	0	0	0	0	0	0	0	0	0	0	0
RO	0	0	0	0	0	0	0	0	0	0	0	0	0	0	0
RR	2	0	2	0	0	0	0	0	0	0	0	0	3	0	3
RS	7	5	12	1	0	1	1	0	1	15	1	16	31	1	32
SC	0	0	0	0	0	0	2	0	2	1	0	1	3	0	3
SE	0	0	0	0	0	0	0	0	0	0	0	0	0	0	0
SP	0	0	0	0	0	0	0	0	0	0	0	0	0	0	0
TO	0	0	0	0	0	0	0	0	0	0	0	0	0	0	0
SPF	0	0	0	0	0	0	0	0	0	0	0	0	0	0	0
Total	40	15	55	1	1	2	12	0	12	49	6	55	60	14	74

# Secretaria Nacional de Políticas Penais Diretoria de Inteligência Penitenciária

14º ciclo SISDEPEN - Período de referência: Janeiro a Junho de 2023

## Prisão Domiciliar com Monitoramento Eletrônico - por Tipificação - Crimes da Lei de Drogas em 30/06/2023

UF	Tráfico de Drogas			Associação para o tráfico			Tráfico internacional de drogas		
	Masculino	Feminino	Total	Masculino	Feminino	Total	Masculino	Feminino	Total
AC	766	43	809	85	6	91	0	0	0
AL	325	129	454	7	3	10	0	0	0
AM	907	75	982	479	11	490	23	23	46
AP	0	0	0	0	0	0	0	0	0
BA	772	114	886	0	0	0	0	0	0
CE	2.005	686	2.691	527	266	793	79	61	140
DF	330	65	395	50	6	56	0	0	0
ES	286	61	347	94	26	120	9	5	14
GO	0	0	0	0	0	0	0	0	0
MA	433	87	520	119	26	145	0	0	0
MG	0	0	0	0	0	0	0	0	0
MS	0	0	0	0	0	0	0	0	0
MT	0	0	0	0	0	0	0	0	0
PA	922	247	1.169	97	49	146	20	4	24
PB	0	0	0	0	0	0	0	0	0
PE	0	0	0	0	0	0	0	0	0
PI	0	0	0	0	0	0	0	0	0
PR	0	0	0	0	0	0	0	0	0
RJ	0	0	0	0	0	0	0	0	0
RN	0	0	0	0	0	0	0	0	0
RO	182	64	246	10	10	20	1	4	5
RR	30	29	59	3	2	5	3	4	7
RS	1.445	320	1.765	425	122	547	48	13	61
SC	422	54	476	107	28	135	3	1	4
SE	0	0	0	0	0	0	0	0	0
SP	0	0	0	0	0	0	0	0	0
TO	0	0	0	0	0	0	0	0	0
SPF	0	0	0	0	0	0	0	0	0
Total	8.825	1.974	10.799	2.003	555	2.558	186	115	301

# Secretaria Nacional de Políticas Penais Diretoria de Inteligência Penitenciária

14º ciclo SISDEPEN - Período de referência: Janeiro a Junho de 2023

## Prisão Domiciliar com Monitoramento Eletrônico - por Tipificação - Crimes no Estatuto do Desarmamento em 30/06/2023

Porte ilegal de arma de fogo de uso permitido

Disparo de arma de fogo

Posse ou porte ilegal de arma restrita

Comércio ilegal de arma de fogo

Tráfico internacional de arma de fogo

UF	Masculino	Feminino	Total	Masculino	Feminino	Total	Masculino	Feminino	Total	Masculino	Feminino	Total	Masculino	Feminino	Total
AC	79	3	82	4	0	4	53	2	55	1	0	1	1	0	1
AL	0	0	0	0	0	0	0	0	0	0	0	0	0	0	0
AM	123	10	133	9	1	10	300	2	302	0	0	0	0	0	0
AP	0	0	0	0	0	0	0	0	0	0	0	0	0	0	0
BA	82	1	83	0	0	0	55	6	61	1	0	1	0	0	0
CE	527	17	544	35	0	35	316	26	342	4	0	4	0	0	0
DF	26	4	30	2	0	2	22	2	24	2	0	2	0	0	0
ES	29	1	30	0	0	0	7	0	7	3	1	4	0	0	0
GO	0	0	0	0	0	0	0	0	0	0	0	0	0	0	0
MA	90	0	90	5	0	5	83	9	92	3	0	3	9	0	9
MG	0	0	0	0	0	0	0	0	0	0	0	0	0	0	0
MS	0	0	0	0	0	0	0	0	0	0	0	0	0	0	0
MT	0	0	0	0	0	0	0	0	0	0	0	0	0	0	0
PA	102	8	110	3	0	3	12	1	13	0	0	0	1	0	1
PB	0	0	0	0	0	0	0	0	0	0	0	0	0	0	0
PE	0	0	0	0	0	0	0	0	0	0	0	0	0	0	0
PI	0	0	0	0	0	0	0	0	0	0	0	0	0	0	0
PR	0	0	0	0	0	0	0	0	0	0	0	0	0	0	0
RJ	0	0	0	0	0	0	0	0	0	0	0	0	0	0	0
RN	0	0	0	0	0	0	0	0	0	0	0	0	0	0	0
RO	20	1	21	0	0	0	3	0	3	0	0	0	0	0	0
RR	0	0	0	0	0	0	0	0	0	0	0	0	0	0	0
RS	213	10	223	33	1	34	322	6	328	2	0	2	3	2	5
SC	35	1	36	9	0	9	56	0	56	1	0	1	0	0	0
SE	0	0	0	0	0	0	0	0	0	0	0	0	0	0	0
SP	0	0	0	0	0	0	0	0	0	0	0	0	0	0	0
TO	0	0	0	0	0	0	0	0	0	0	0	0	0	0	0
SPF	0	0	0	0	0	0	0	0	0	0	0	0	0	0	0
Total	1.326	56	1.382	100	2	102	1.229	54	1.283	17	1	18	14	2	16

# Secretaria Nacional de Políticas Penais

## Diretoria de Inteligência Penitenciária

14º ciclo SISDEPEN - Período de referência: Janeiro a Junho de 2023

### Prisão Domiciliar com Monitoramento Eletrônico - por Tipificação - Crimes de Legislações específicas em 30/06/2023

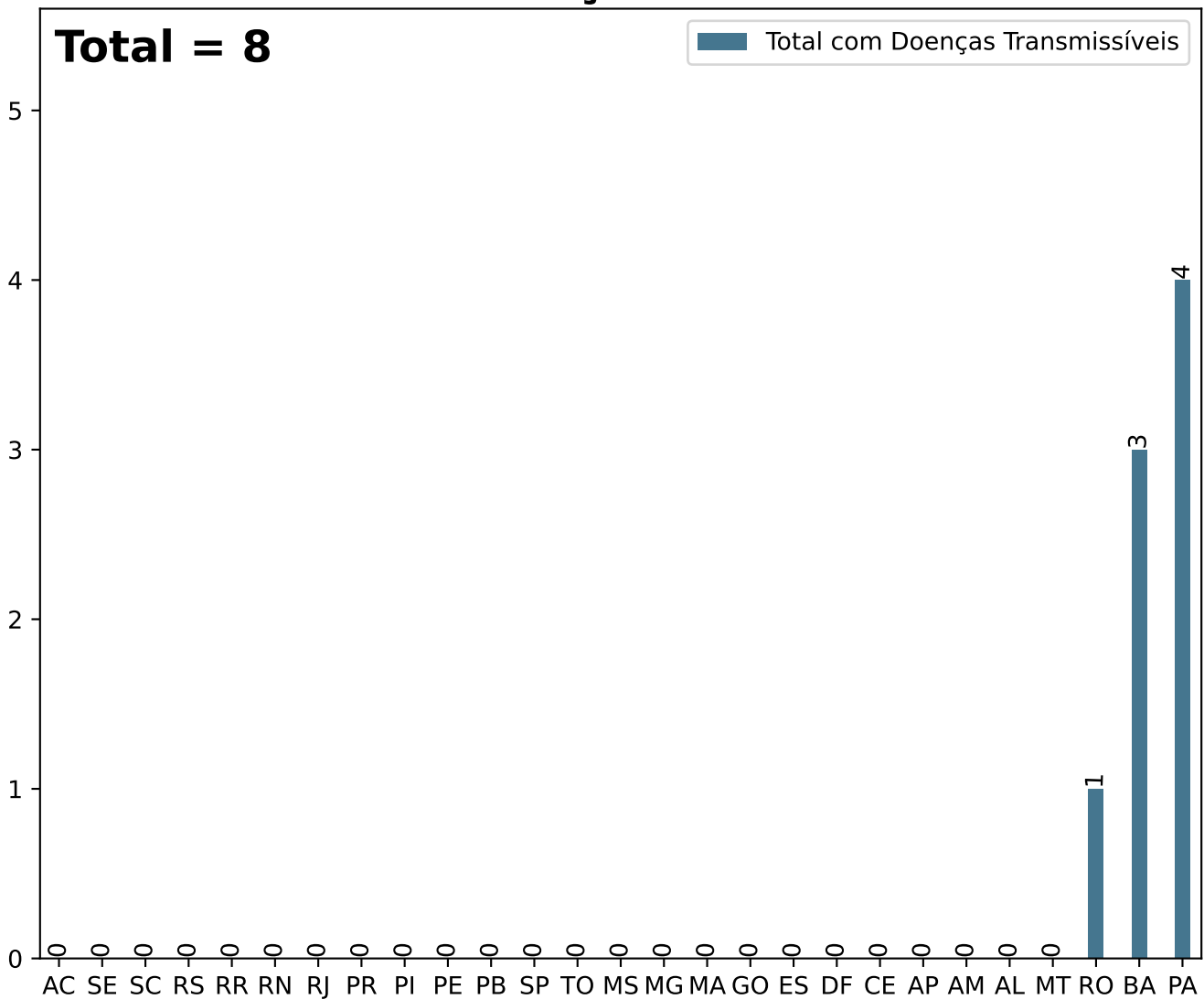
UF	Homicídio culposo no trânsito (CTB)			Outros crimes do CTB			Crimes no E.C.A.			Genocídio			Crimes de tortura			Crimes Ambientais		
	Masculino	Feminino	Total	Masculino	Feminino	Total	Masculino	Feminino	Total	Masculino	Feminino	Total	Masculino	Feminino	Total	Masculino	Feminino	Total
AC	2	0	2	9	0	9	37	2	39	0	0	0	5	3	8	7	0	7
AL	0	0	0	0	0	0	0	0	0	0	0	0	1	0	1	0	0	0
AM	0	0	0	0	0	0	15	0	15	0	0	0	0	0	0	2	0	2
AP	0	0	0	0	0	0	0	0	0	0	0	0	0	0	0	0	0	0
BA	0	0	0	0	0	0	25	1	26	0	0	0	4	1	5	0	0	0
CE	3	1	4	143	1	144	626	58	684	0	0	0	13	0	13	20	7	27
DF	4	0	4	31	0	31	20	7	27	0	0	0	0	1	1	1	0	1
ES	0	0	0	0	0	0	5	0	5	0	0	0	0	0	0	0	0	0
GO	0	0	0	0	0	0	0	0	0	0	0	0	0	0	0	0	0	0
MA	1	0	1	15	2	17	60	7	67	0	0	0	3	0	3	4	0	4
MG	0	0	0	0	0	0	0	0	0	0	0	0	0	0	0	0	0	0
MS	0	0	0	0	0	0	0	0	0	0	0	0	0	0	0	0	0	0
MT	0	0	0	0	0	0	0	0	0	0	0	0	0	0	0	0	0	0
PA	4	0	4	3	0	3	54	4	58	0	0	0	2	0	2	3	0	3
PB	0	0	0	0	0	0	0	0	0	0	0	0	0	0	0	0	0	0
PE	0	0	0	0	0	0	0	0	0	0	0	0	0	0	0	0	0	0
PI	0	0	0	0	0	0	0	0	0	0	0	0	0	0	0	0	0	0
PR	0	0	0	0	0	0	0	0	0	0	0	0	0	0	0	0	0	0
RJ	0	0	0	0	0	0	0	0	0	0	0	0	0	0	0	0	0	0
RN	0	0	0	0	0	0	0	0	0	0	0	0	0	0	0	0	0	0
RO	1	0	1	11	0	11	6	4	10	0	0	0	0	0	0	0	0	0
RR	0	0	0	1	0	1	0	0	0	0	0	0	1	0	1	2	0	2
RS	2	0	2	48	1	49	243	27	270	0	0	0	11	3	14	4	0	4
SC	3	0	3	21	0	21	50	5	55	0	0	0	2	1	3	4	0	4
SE	0	0	0	0	0	0	0	0	0	0	0	0	0	0	0	0	0	0
SP	0	0	0	0	0	0	0	0	0	0	0	0	0	0	0	0	0	0
TO	0	0	0	0	0	0	0	0	0	0	0	0	0	0	0	0	0	0
SPF	0	0	0	0	0	0	0	0	0	0	0	0	0	0	0	0	0	0
Total	20	1	21	282	4	286	1.141	115	1.256	0	0	0	42	9	51	47	7	54

# Secretaria Nacional de Políticas Penais Diretoria de Inteligência Penitenciária

**Dados Estatísticos do Sistema Penitenciário**  
14º ciclo SISDEPEN - Período de referência: Janeiro a Junho de 2023

Total com Doenças Transmissíveis em 30/06/2023 - Monitoramento Eletrônico

## Total com Doenças Transmissíveis



\*Prisão Domiciliar com monitoramento eletrônico

UF	Doenças Transmissíveis	UF	Doenças Transmissíveis	UF	Doenças Transmissíveis
AC	0	MA	0	RJ	0
AL	0	MG	0	RN	0
AM	0	MS	0	RO	1
AP	0	MT	0	RR	0
BA	3	PA	4	RS	0
CE	0	PB	0	SC	0
DF	0	PE	0	SE	0
ES	0	PI	0	SP	0
GO	0	PR	0	TO	0



# Secretaria Nacional de Políticas Penais

## Diretoria de Inteligência Penitenciária

### Dados Estatísticos do Sistema Penitenciário

14º ciclo SISDEPEN - Período de referência: Janeiro a Junho de 2023

#### Prisão Domiciliar com Monitoramento Eletrônico - doenças transmissíveis em 30/06/2023

\*Prisão Domiciliar com monitoramento eletrônico

##### Total - HIV = 5

UF	HIV	UF	HIV	UF	HIV
PA	2	DF	0	PE	0
BA	2	ES	0	PI	0
RO	1	GO	0	PR	0
MG	0	MA	0	RJ	0
MT	0	AC	0	RN	0
AL	0	SE	0	RR	0
AM	0	TO	0	RS	0
AP	0	SP	0	SC	0
CE	0	PB	0	MS	0

##### Total - Sífilis = 0

UF	Sífilis	UF	Sífilis	UF	Sífilis
AC	0	ES	0	PI	0
MS	0	GO	0	PR	0
MT	0	MA	0	RJ	0
AL	0	MG	0	RN	0
AM	0	PA	0	RO	0
AP	0	SE	0	RR	0
BA	0	SP	0	RS	0
CE	0	PB	0	SC	0
DF	0	PE	0	TO	0

##### Total - Hepatite = 0

UF	Hepatite	UF	Hepatite	UF	Hepatite
AC	0	ES	0	PI	0
MS	0	GO	0	PR	0
MT	0	MA	0	RJ	0
AL	0	MG	0	RN	0
AM	0	PA	0	RO	0
AP	0	SE	0	RR	0
BA	0	SP	0	RS	0
CE	0	PB	0	SC	0
DF	0	PE	0	TO	0

##### Total - Tuberculose = 3

UF	Tuberculose	UF	Tuberculose	UF	Tuberculose
PA	2	ES	0	PI	0
BA	1	GO	0	PR	0
MS	0	MA	0	RJ	0
MT	0	MG	0	RN	0
AL	0	AC	0	RO	0
AM	0	SE	0	RR	0
AP	0	SP	0	RS	0
CE	0	PB	0	SC	0
DF	0	PE	0	TO	0

##### Total - Hanseníase = 0

UF	Hanseníase	UF	Hanseníase	UF	Hanseníase
AC	0	ES	0	PI	0
MS	0	GO	0	PR	0
MT	0	MA	0	RJ	0
AL	0	MG	0	RN	0
AM	0	PA	0	RO	0
AP	0	SE	0	RR	0
BA	0	SP	0	RS	0
CE	0	PB	0	SC	0
DF	0	PE	0	TO	0

# Secretaria Nacional de Políticas Penais Diretoria de Inteligência Penitenciária

14º ciclo SISDEPEN - Período de referência: Janeiro a Junho de 2023

## Prisão Domiciliar com Monitoramento Eletrônico - Agravos Transmissíveis em 30/06/2023

UF	HIV			Sífilis			Hepatite			Tuberculose			Hanseníase		
	Masculino	Feminino	Total	Masculino	Feminino	Total	Masculino	Feminino	Total	Masculino	Feminino	Total	Masculino	Feminino	Total
AC	0	0	0	0	0	0	0	0	0	0	0	0	0	0	0
AL	0	0	0	0	0	0	0	0	0	0	0	0	0	0	0
AM	0	0	0	0	0	0	0	0	0	0	0	0	0	0	0
AP	0	0	0	0	0	0	0	0	0	0	0	0	0	0	0
BA	1	1	2	0	0	0	0	0	0	1	0	1	0	0	0
CE	0	0	0	0	0	0	0	0	0	0	0	0	0	0	0
DF	0	0	0	0	0	0	0	0	0	0	0	0	0	0	0
ES	0	0	0	0	0	0	0	0	0	0	0	0	0	0	0
GO	0	0	0	0	0	0	0	0	0	0	0	0	0	0	0
MA	0	0	0	0	0	0	0	0	0	0	0	0	0	0	0
MG	0	0	0	0	0	0	0	0	0	0	0	0	0	0	0
MS	0	0	0	0	0	0	0	0	0	0	0	0	0	0	0
MT	0	0	0	0	0	0	0	0	0	0	0	0	0	0	0
PA	2	0	2	0	0	0	0	0	0	2	0	2	0	0	0
PB	0	0	0	0	0	0	0	0	0	0	0	0	0	0	0
PE	0	0	0	0	0	0	0	0	0	0	0	0	0	0	0
PI	0	0	0	0	0	0	0	0	0	0	0	0	0	0	0
PR	0	0	0	0	0	0	0	0	0	0	0	0	0	0	0
RJ	0	0	0	0	0	0	0	0	0	0	0	0	0	0	0
RN	0	0	0	0	0	0	0	0	0	0	0	0	0	0	0
RO	0	1	1	0	0	0	0	0	0	0	0	0	0	0	0
RR	0	0	0	0	0	0	0	0	0	0	0	0	0	0	0
RS	0	0	0	0	0	0	0	0	0	0	0	0	0	0	0
SC	0	0	0	0	0	0	0	0	0	0	0	0	0	0	0
SE	0	0	0	0	0	0	0	0	0	0	0	0	0	0	0
SP	0	0	0	0	0	0	0	0	0	0	0	0	0	0	0
TO	0	0	0	0	0	0	0	0	0	0	0	0	0	0	0
SPF	0	0	0	0	0	0	0	0	0	0	0	0	0	0	0
Total	3	2	5	0	0	0	0	0	0	3	0	3	0	0	0

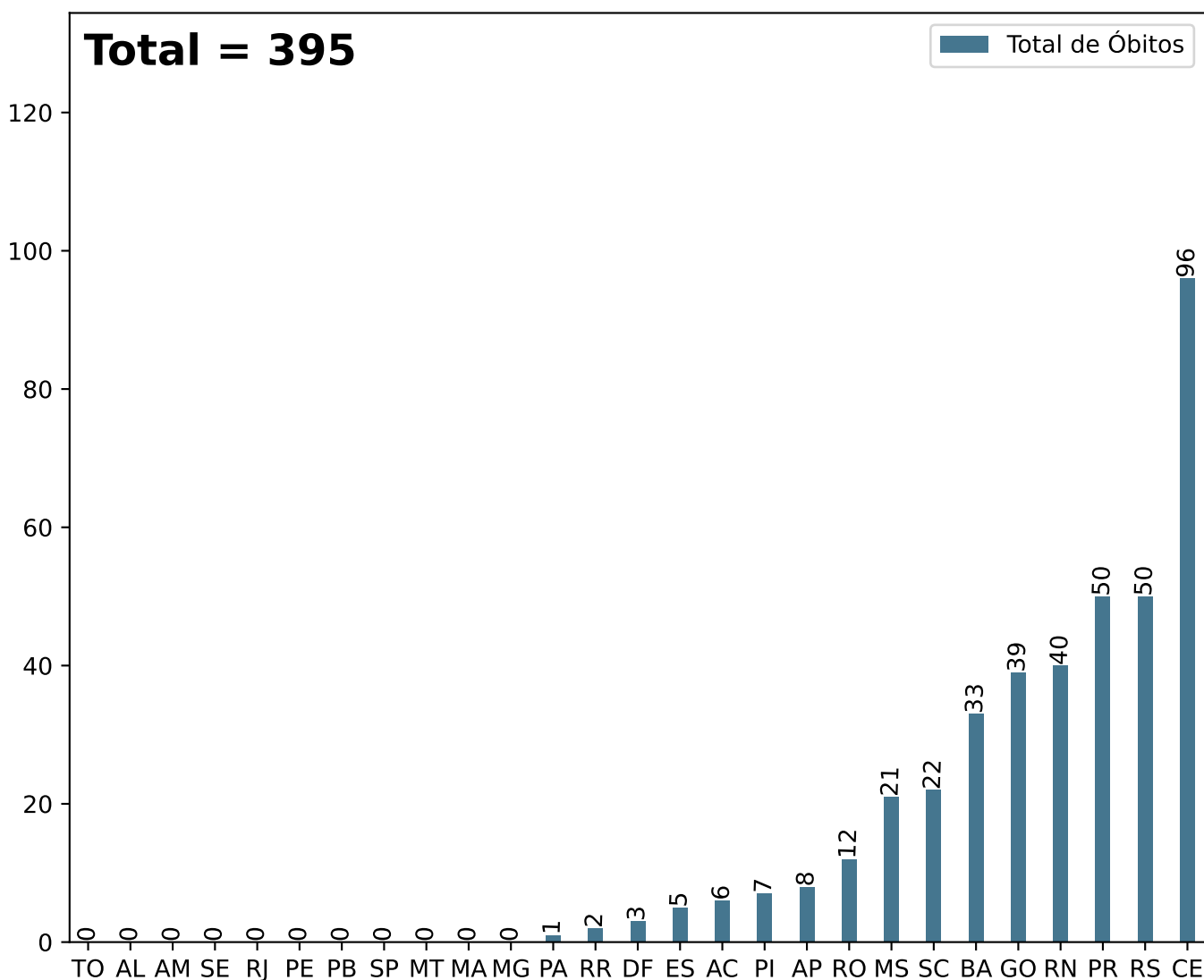
# Secretaria Nacional de Políticas Penais Diretoria de Inteligência Penitenciária

## Dados Estatísticos do Sistema Penitenciário

14º ciclo SISDEPEN - Período de referência: Janeiro a Junho de 2023

Total de óbitos entre Janeiro e Junho de 2023 - Monitoramento Eletrônico

### Total de Óbitos



\*Prisão Domiciliar com monitoramento eletrônico

UF	Óbitos	UF	Óbitos	UF	Óbitos
AC	6	MA	0	RJ	0
AL	0	MG	0	RN	40
AM	0	MS	21	RO	12
AP	8	MT	0	RR	2
BA	33	PA	1	RS	50
CE	96	PB	0	SC	22
DF	3	PE	0	SE	0
ES	5	PI	7	SP	0
GO	39	PR	50	TO	0

# Secretaria Nacional de Políticas Penais

## Diretoria de Inteligência Penitenciária

### Dados Estatísticos do Sistema Penitenciário

14º ciclo SISDEPEN - Período de referência: Janeiro a Junho de 2023

#### Causa dos óbitos entre Janeiro e Junho de 2023 - Monitoramento Eletrônico

\*Prisão Domiciliar com monitoramento eletrônico

##### Total - Motivos de saúde = 43

UF	Motivos de saúde	UF	Motivos de saúde	UF	Motivos de saúde
RS	18	AL	0	SP	0
CE	7	AM	0	PB	0
SC	5	AP	0	PE	0
MS	4	ES	0	PI	0
BA	4	PA	0	PR	0
AC	2	SE	0	RJ	0
RR	2	MG	0	RN	0
DF	1	TO	0	RO	0
GO	0	MT	0	MA	0

##### Total - Criminais = 140

UF	Criminais	UF	Criminais	UF	Criminais
CE	76	AM	0	ES	0
RS	23	PR	0	GO	0
BA	17	PI	0	MA	0
MS	8	AL	0	MG	0
RO	7	TO	0	RJ	0
AC	4	PE	0	MT	0
SC	2	SE	0	SP	0
DF	2	RR	0	PB	0
PA	1	RN	0	AP	0

##### Total - Suicídios = 4

UF	Suicídios	UF	Suicídios	UF	Suicídios
MS	2	CE	0	PB	0
SC	1	DF	0	PE	0
RS	1	ES	0	PI	0
MA	0	GO	0	PR	0
TO	0	AC	0	RJ	0
AL	0	SE	0	RN	0
AM	0	PA	0	RO	0
AP	0	MT	0	RR	0
BA	0	SP	0	MG	0

##### Total - Acidentais = 11

UF	Acidentais	UF	Acidentais	UF	Acidentais
MS	5	AP	0	PB	0
RS	2	DF	0	PE	0
CE	2	ES	0	PI	0
SC	1	GO	0	PR	0
BA	1	AC	0	RJ	0
MA	0	SE	0	RN	0
TO	0	PA	0	RO	0
AL	0	MT	0	RR	0
AM	0	SP	0	MG	0

##### Total - Causa desconhecida = 197

UF	Causa desconhecida	UF	Causa desconhecida	UF	Causa desconhecida
PR	50	RO	5	PA	0
RN	40	ES	5	MG	0
GO	39	MS	2	MT	0
SC	13	MA	0	SP	0
CE	11	AC	0	PB	0
BA	11	SE	0	PE	0
AP	8	AL	0	RJ	0
PI	7	DF	0	RR	0
RS	6	TO	0	AM	0

# Secretaria Nacional de Políticas Penais Diretoria de Inteligência Penitenciária

14º ciclo SISDEPEN - Período de referência: Janeiro a Junho de 2023

## Causa dos Óbitos no Sistema Prisional em Janeiro e Junho de 2023 - Monitoramento Eletrônico

UF	Causas Naturais/Motivo de Saúde			Criminais			Suicídios			Acidentais			Causa Desconhecida		
	Masculino	Feminino	Total	Masculino	Feminino	Total	Masculino	Feminino	Total	Masculino	Feminino	Total	Masculino	Feminino	Total
AC	2	0	2	4	0	4	0	0	0	0	0	0	0	0	0
AL	0	0	0	0	0	0	0	0	0	0	0	0	0	0	0
AM	0	0	0	0	0	0	0	0	0	0	0	0	0	0	0
AP	0	0	0	0	0	0	0	0	0	0	0	0	8	0	8
BA	4	0	4	17	0	17	0	0	0	1	0	1	11	0	11
CE	3	4	7	73	3	76	0	0	0	2	0	2	11	0	11
DF	1	0	1	2	0	2	0	0	0	0	0	0	0	0	0
ES	0	0	0	0	0	0	0	0	0	0	0	0	5	0	5
GO	0	0	0	0	0	0	0	0	0	0	0	0	39	0	39
MA	0	0	0	0	0	0	0	0	0	0	0	0	0	0	0
MG	0	0	0	0	0	0	0	0	0	0	0	0	0	0	0
MS	2	2	4	8	0	8	2	0	2	3	2	5	1	1	2
MT	0	0	0	0	0	0	0	0	0	0	0	0	0	0	0
PA	0	0	0	1	0	1	0	0	0	0	0	0	0	0	0
PB	0	0	0	0	0	0	0	0	0	0	0	0	0	0	0
PE	0	0	0	0	0	0	0	0	0	0	0	0	0	0	0
PI	0	0	0	0	0	0	0	0	0	0	0	0	6	1	7
PR	0	0	0	0	0	0	0	0	0	0	0	0	47	3	50
RJ	0	0	0	0	0	0	0	0	0	0	0	0	0	0	0
RN	0	0	0	0	0	0	0	0	0	0	0	0	40	0	40
RO	0	0	0	7	0	7	0	0	0	0	0	0	4	1	5
RR	2	0	2	0	0	0	0	0	0	0	0	0	0	0	0
RS	16	2	18	21	2	23	1	0	1	1	1	2	6	0	6
SC	5	0	5	2	0	2	1	0	1	1	0	1	13	0	13
SE	0	0	0	0	0	0	0	0	0	0	0	0	0	0	0
SP	0	0	0	0	0	0	0	0	0	0	0	0	0	0	0
TO	0	0	0	0	0	0	0	0	0	0	0	0	0	0	0
SPF	0	0	0	0	0	0	0	0	0	0	0	0	0	0	0
Total	35	8	43	135	5	140	4	0	4	8	3	11	191	6	197

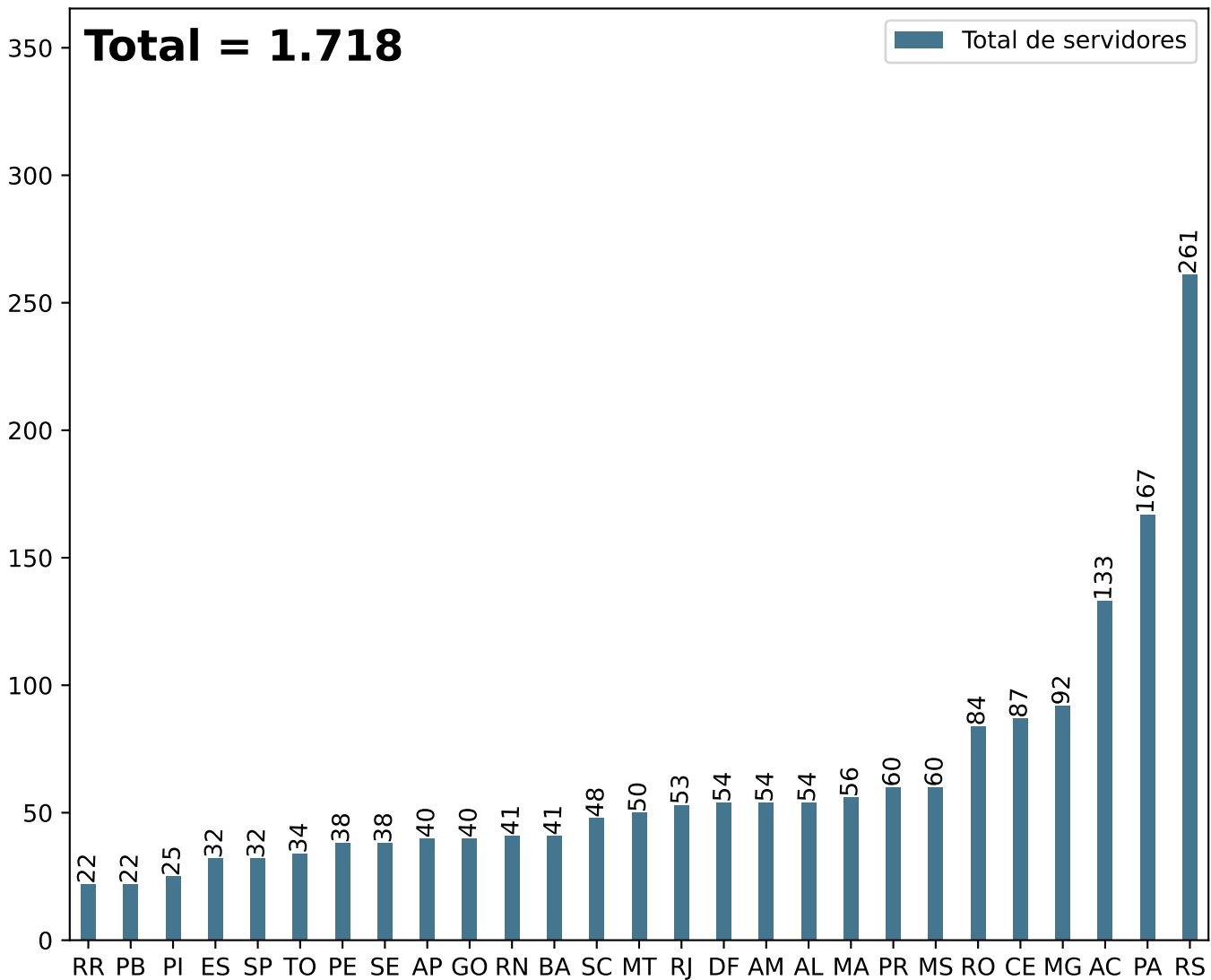
# Secretaria Nacional de Políticas Penais Diretoria de Inteligência Penitenciária

## Dados Estatísticos do Sistema Penitenciário

14º ciclo SISDEPEN - Período de referência: Janeiro a Junho de 2023

Quantidade de servidores em 30/06/2023 - Monitoramento Eletrônico

### Total de servidores



\*Prisão Domiciliar com monitoramento eletrônico

UF	Total de servidores	UF	Total de servidores	UF	Total de servidores
AC	133	MA	56	RJ	53
AL	54	MG	92	RN	41
AM	54	MS	60	RO	84
AP	40	MT	50	RR	22
BA	41	PA	167	RS	261
CE	87	PB	22	SC	48
DF	54	PE	38	SE	38
ES	32	PI	25	SP	32
GO	40	PR	60	TO	34

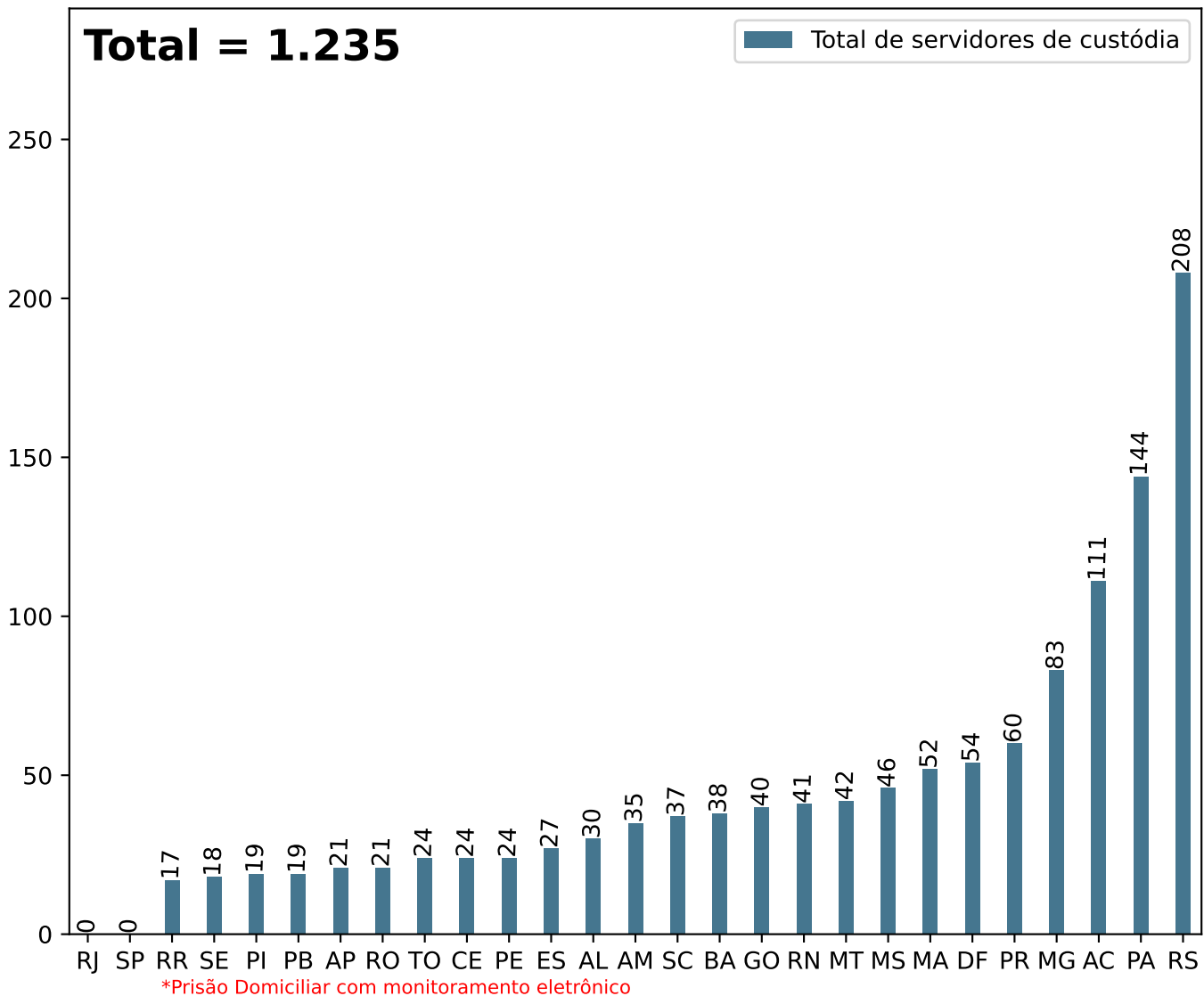
# Secretaria Nacional de Políticas Penais Diretoria de Inteligência Penitenciária

## Dados Estatísticos do Sistema Penitenciário

14º ciclo SISDEPEN - Período de referência: Janeiro a Junho de 2023

Quantidade de servidores de custódia em 30/06/2023 - Monitoramento Eletrônico

### Total de servidores de custódia



UF	Total de servidores de custódia	UF	Total de servidores de custódia	UF	Total de servidores de custódia
AC	111	MA	52	RJ	0
AL	30	MG	83	RN	41
AM	35	MS	46	RO	21
AP	21	MT	42	RR	17
BA	38	PA	144	RS	208
CE	24	PB	19	SC	37
DF	54	PE	24	SE	18
ES	27	PI	19	SP	0
GO	40	PR	60	TO	24

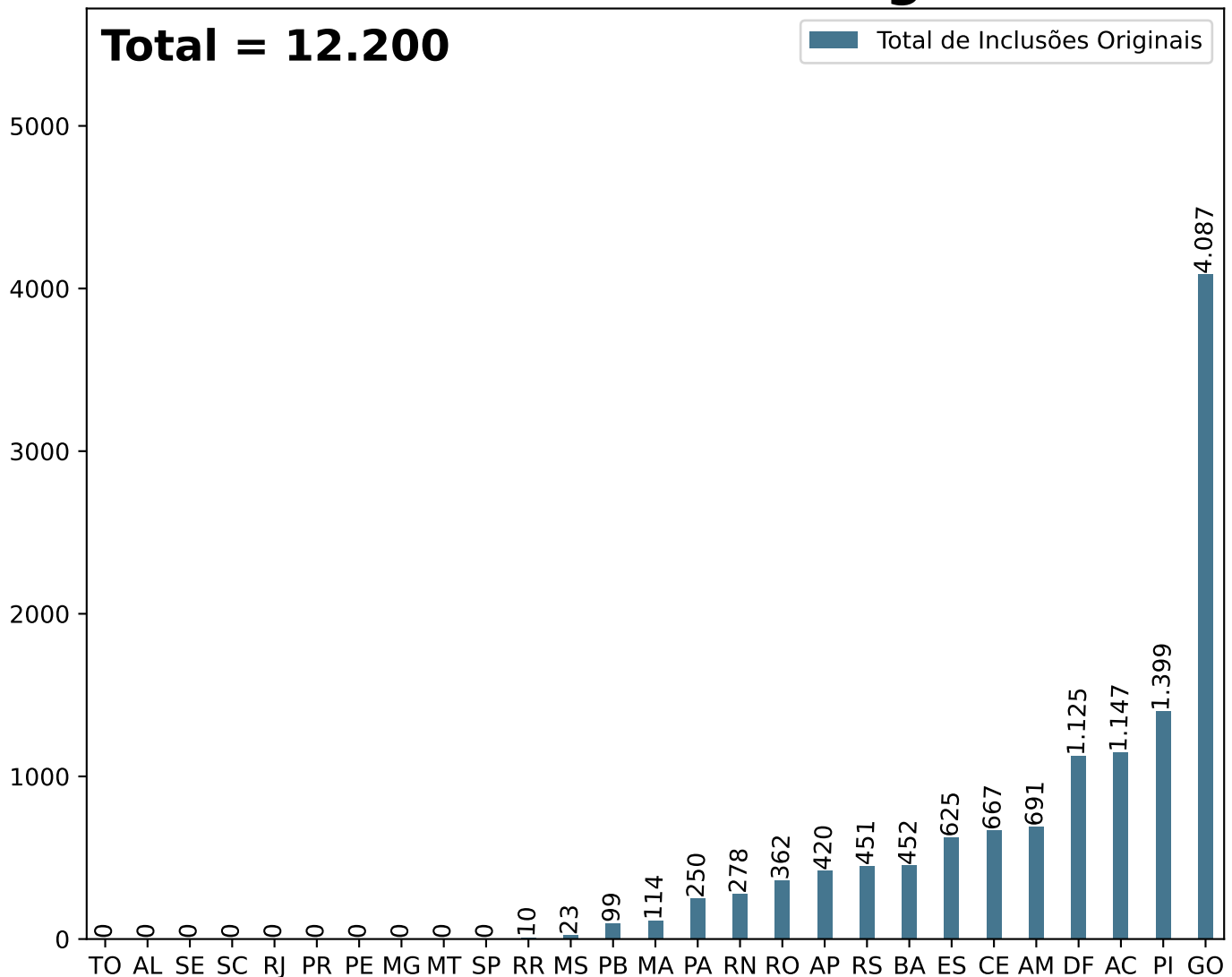
# Secretaria Nacional de Políticas Penais Diretoria de Inteligência Penitenciária

## Dados Estatísticos do Sistema Penitenciário

14º ciclo SISDEPEN - Período de referência: Janeiro a Junho de 2023

Total de inclusões originais entre janeiro e junho de 2023 - Monitoramento Eletrônico

### Total de Inclusões Originais



\*Prisão Domiciliar com monitoramento eletrônico

UF	Total	UF	Total	UF	Total
AC	1.147	MA	114	RJ	0
AL	0	MG	0	RN	278
AM	691	MS	23	RO	362
AP	420	MT	0	RR	10
BA	452	PA	250	RS	451
CE	667	PB	99	SC	0
DF	1.125	PE	0	SE	0
ES	625	PI	1.399	SP	0
GO	4.087	PR	0	TO	0



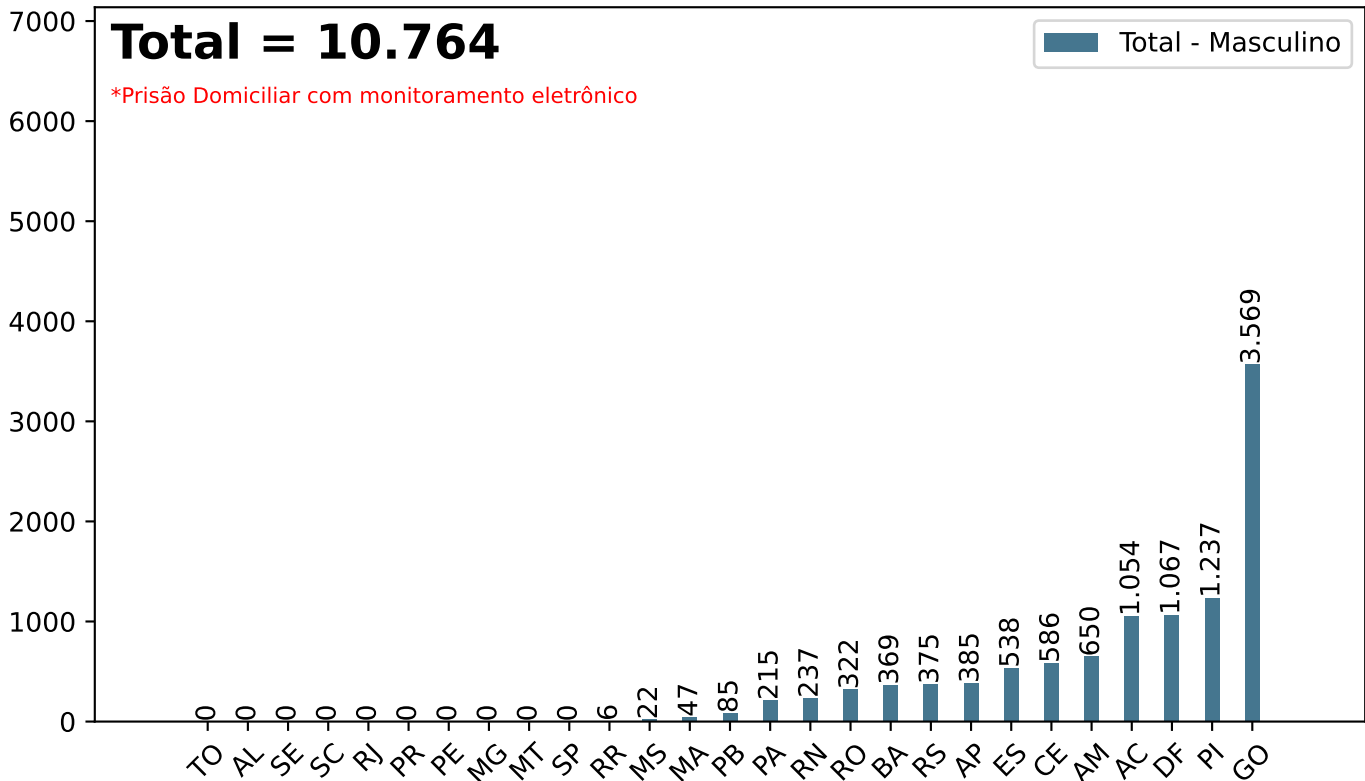
# Secretaria Nacional de Políticas Penais Diretoria de Inteligência Penitenciária

## Dados Estatísticos do Sistema Penitenciário

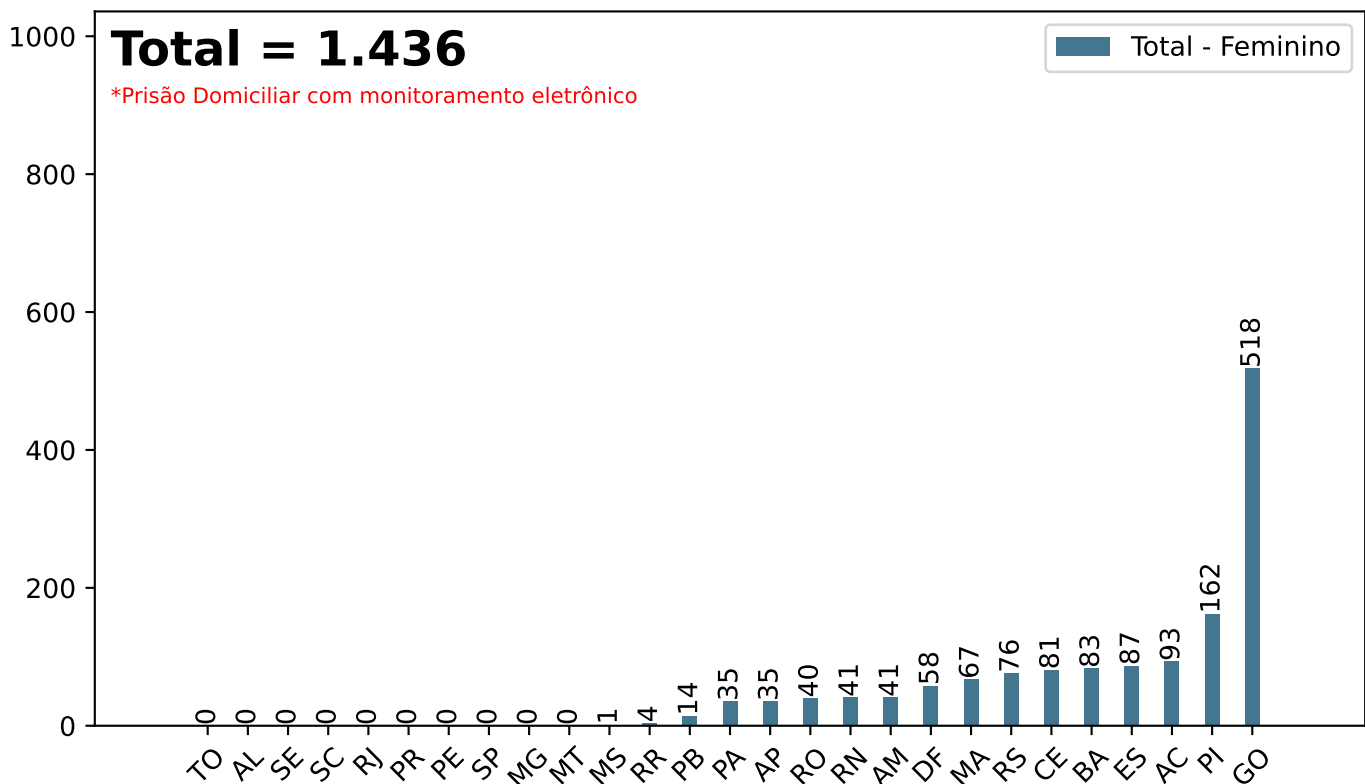
14º ciclo SISDEPEN - Período de referência: Janeiro a Junho de 2023

Total de inclusões originais entre janeiro e junho de 2023 - Monitoramento Eletrônico

### Total de inclusões - Masculino - Monitoramento Eletrônico



### Total de inclusões - Feminino - Monitoramento Eletrônico



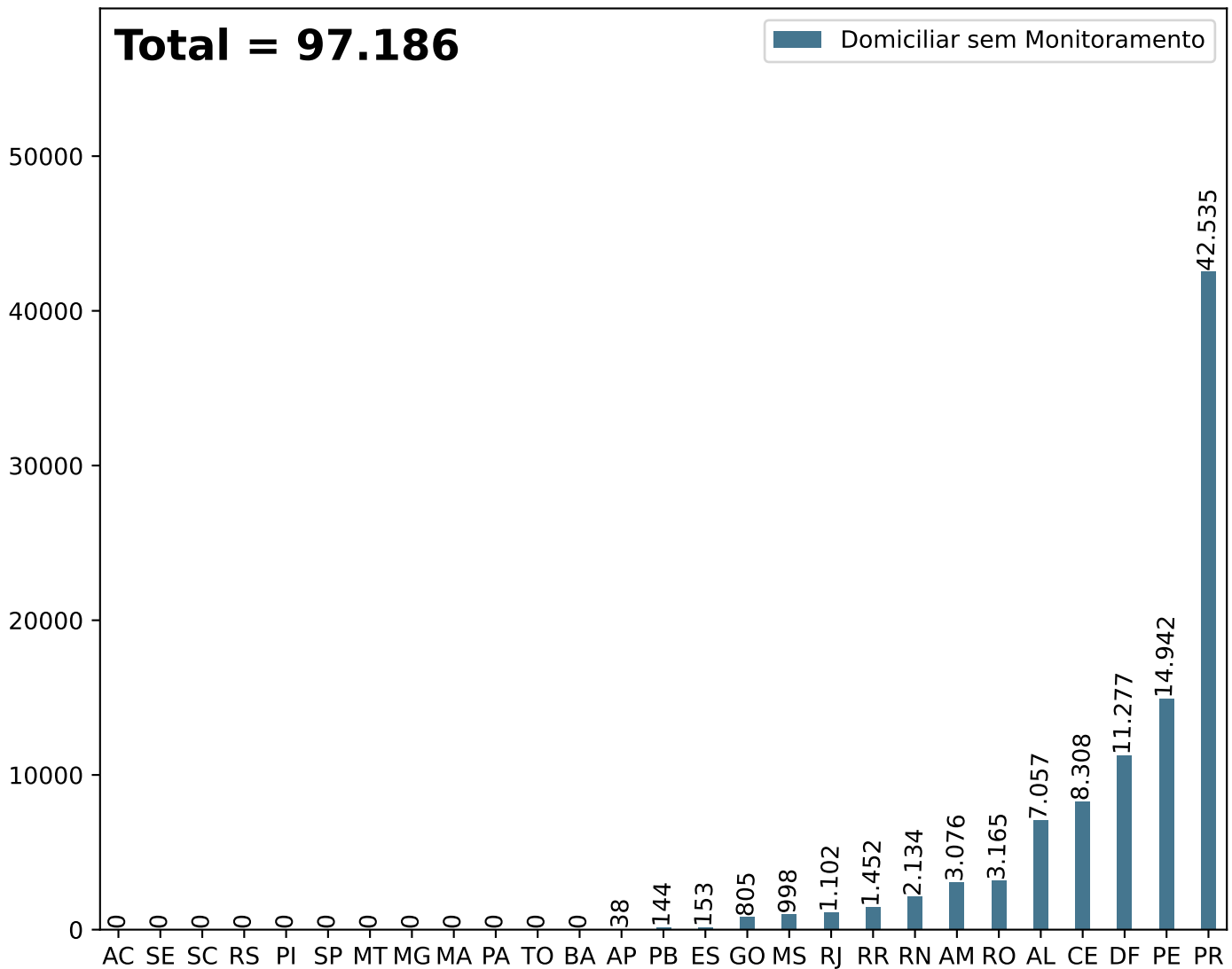
# Secretaria Nacional de Políticas Penais Diretoria de Inteligência Penitenciária

## Dados Estatísticos do Sistema Penitenciário

14º ciclo SISDEPEN - Período de referência: Janeiro a Junho de 2023

Prisão domiciliar sem monitoramento eletrônico em 30/06/2023

### Prisão domiciliar sem Monitoramento Eletrônico



\*Prisão Domiciliar sem monitoramento eletrônico

UF	Total	UF	Total	UF	Total
AC	0	MA	0	RJ	1.102
AL	7.057	MG	0	RN	2.134
AM	3.076	MS	998	RO	3.165
AP	38	MT	0	RR	1.452
BA	0	PA	0	RS	0
CE	8.308	PB	144	SC	0
DF	11.277	PE	14.942	SE	0
ES	153	PI	0	SP	0
GO	805	PR	42.535	TO	0

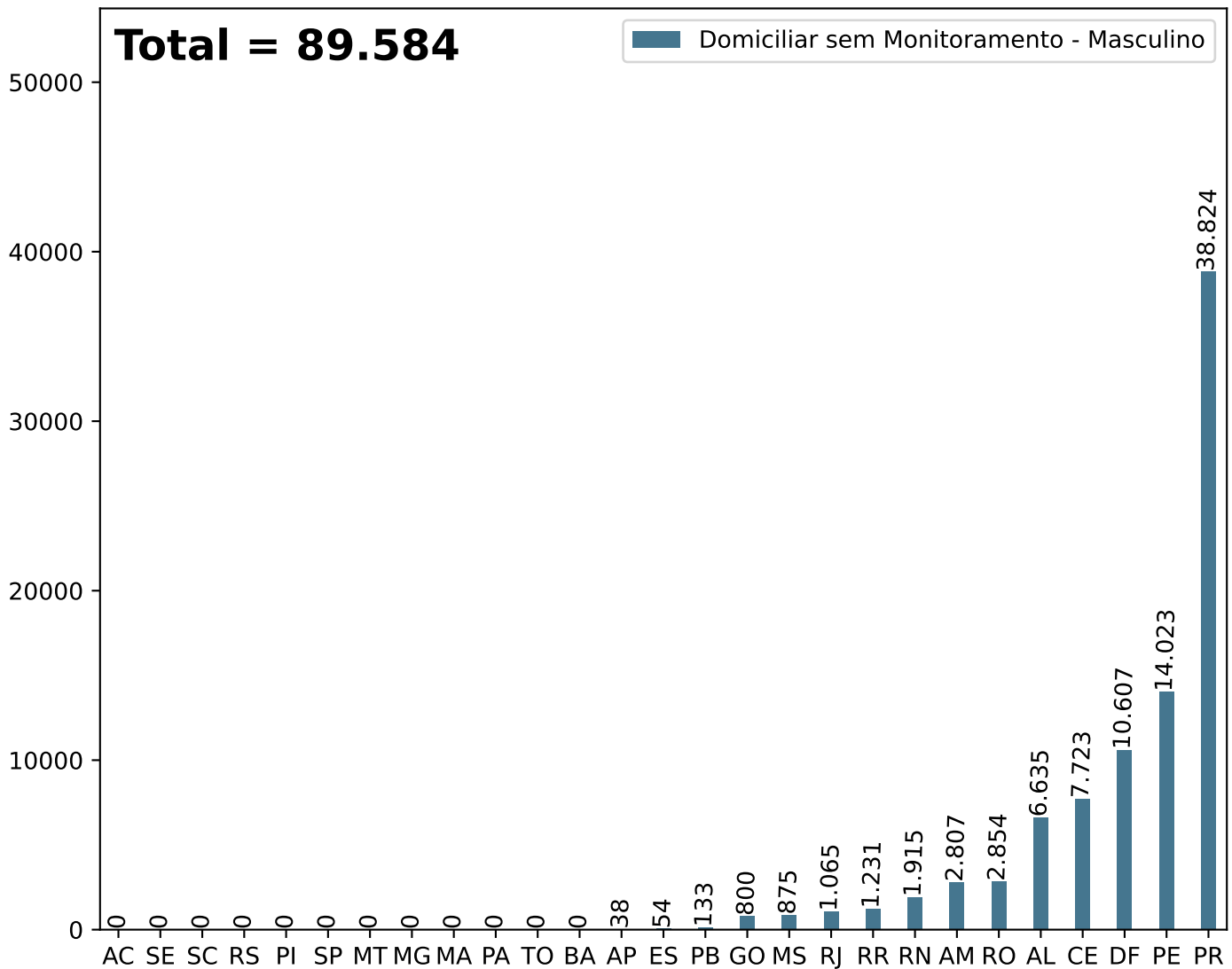
# Secretaria Nacional de Políticas Penais Diretoria de Inteligência Penitenciária

## Dados Estatísticos do Sistema Penitenciário

14º ciclo SISDEPEN - Período de referência: Janeiro a Junho de 2023

Prisão domiciliar sem monitoramento eletrônico em 30/06/23 - Masculino

### Prisão domiciliar sem Monitoramento Eletrônico - Masculino



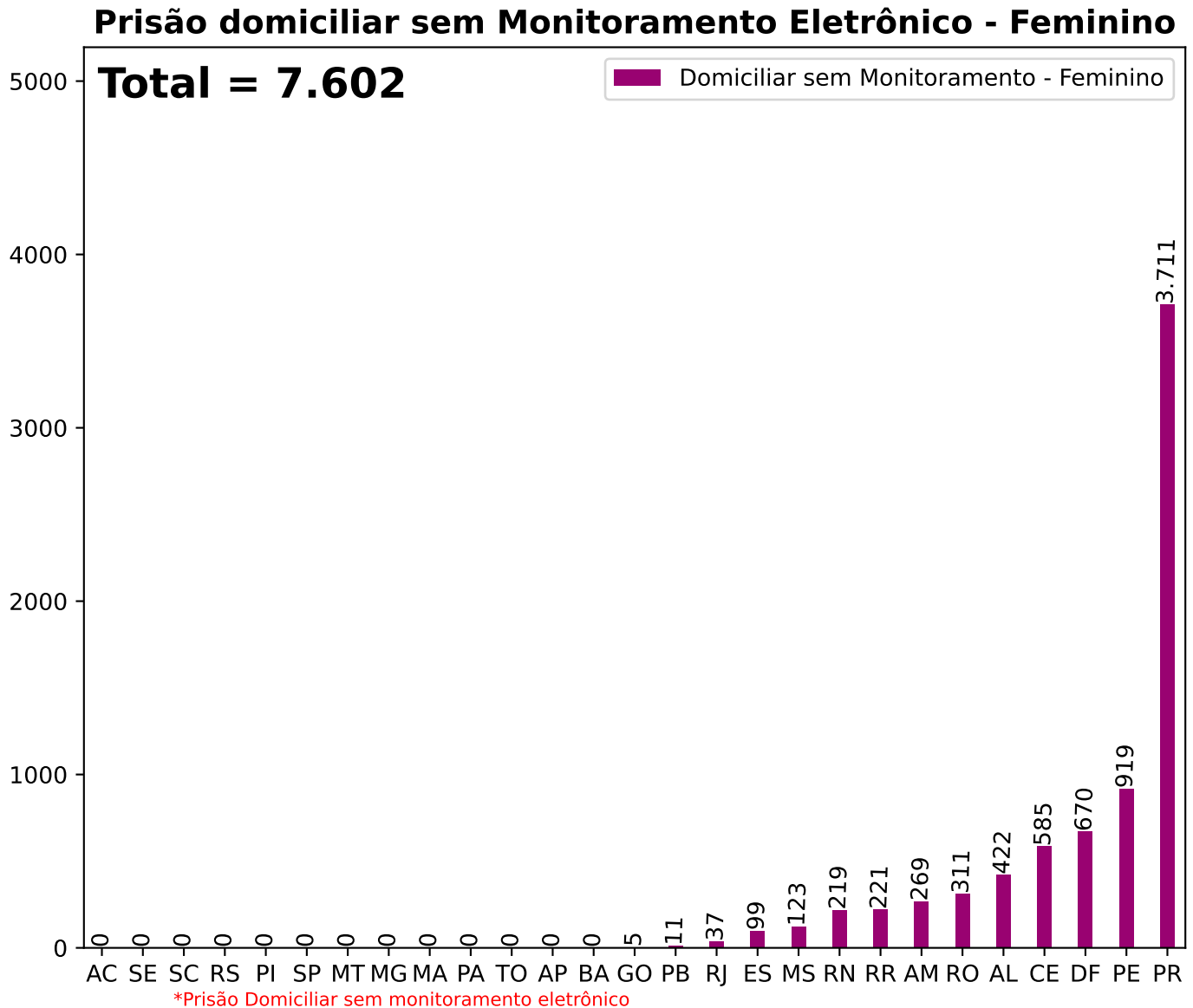
UF	Total	UF	Total	UF	Total
AC	0	MA	0	RJ	1.065
AL	6.635	MG	0	RN	1.915
AM	2.807	MS	875	RO	2.854
AP	38	MT	0	RR	1.231
BA	0	PA	0	RS	0
CE	7.723	PB	133	SC	0
DF	10.607	PE	14.023	SE	0
ES	54	PI	0	SP	0
GO	800	PR	38.824	TO	0

# Secretaria Nacional de Políticas Penais Diretoria de Inteligência Penitenciária

## Dados Estatísticos do Sistema Penitenciário

14º ciclo SISDEPEN - Período de referência: Janeiro a Junho de 2023

### Prisão domiciliar sem monitoramento eletrônico em 30/06/23 - Feminino



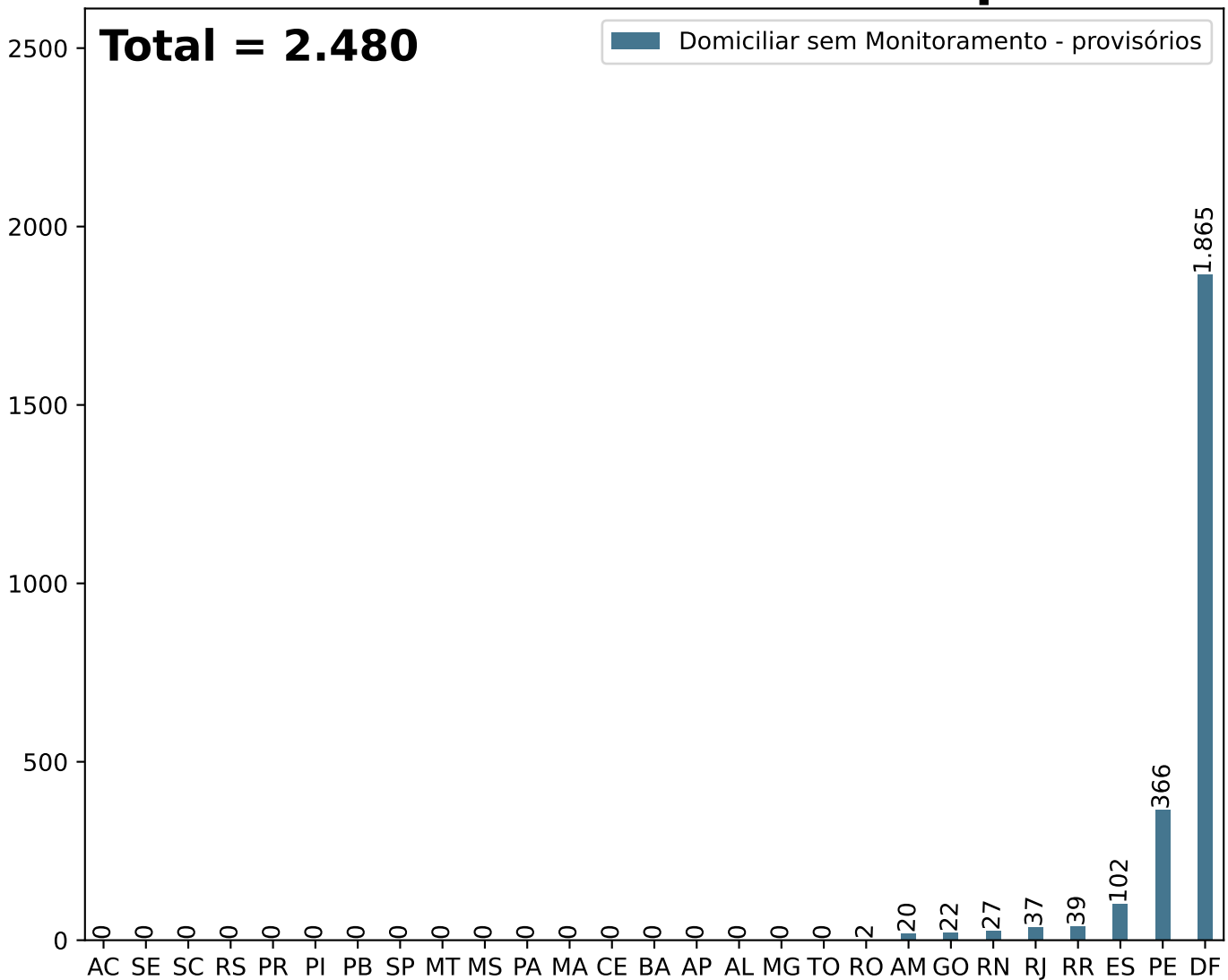
UF	Total	UF	Total	UF	Total
AC	0	MA	0	RJ	37
AL	422	MG	0	RN	219
AM	269	MS	123	RO	311
AP	0	MT	0	RR	221
BA	0	PA	0	RS	0
CE	585	PB	11	SC	0
DF	670	PE	919	SE	0
ES	99	PI	0	SP	0
GO	5	PR	3.711	TO	0

# Secretaria Nacional de Políticas Penais Diretoria de Inteligência Penitenciária

**Dados Estatísticos do Sistema Penitenciário**  
14º ciclo SISDEPEN - Período de referência: Janeiro a Junho de 2023

Prisão domiciliar sem monitoramento eletrônico em 30/06/2023 - Provisórios

## Domiciliar sem Monitoramento - provisórios



\*Prisão Domiciliar sem monitoramento eletrônico

UF	Total	UF	Total	UF	Total
AC	0	MA	0	RJ	37
AL	0	MG	0	RN	27
AM	20	MS	0	RO	2
AP	0	MT	0	RR	39
BA	0	PA	0	RS	0
CE	0	PB	0	SC	0
DF	1.865	PE	366	SE	0
ES	102	PI	0	SP	0
GO	22	PR	0	TO	0

# Secretaria Nacional de Políticas Penais

## Diretoria de Inteligência Penitenciária

14º ciclo SISDEPEN - Período de referência: Janeiro a Junho de 2023

Prisão domiciliar sem monitoramento eletrônico - Provisórios - em 30/06/2023

**MASCULINO**

**FEMININO**

UF	Justiça Estadual	Justiça Federal	Outros(Just. Trab., cível)	Justiça Estadual	Justiça Federal	Outros(Just. Trab., cível)	Total
AC	0	0	0	0	0	0	0
AL	0	0	0	0	0	0	0
AM	18	2	0	0	0	0	20
AP	0	0	0	0	0	0	0
BA	0	0	0	0	0	0	0
CE	0	0	0	0	0	0	0
DF	1.740	0	0	125	0	0	1.865
ES	28	0	0	74	0	0	102
GO	17	0	0	5	0	0	22
MA	0	0	0	0	0	0	0
MG	0	0	0	0	0	0	0
MS	0	0	0	0	0	0	0
MT	0	0	0	0	0	0	0
PA	0	0	0	0	0	0	0
PB	0	0	0	0	0	0	0
PE	280	0	0	85	1	0	366
PI	0	0	0	0	0	0	0
PR	0	0	0	0	0	0	0
RJ	0	0	0	35	2	0	37
RN	18	0	0	9	0	0	27
RO	2	0	0	0	0	0	2
RR	0	0	0	39	0	0	39
RS	0	0	0	0	0	0	0
SC	0	0	0	0	0	0	0
SE	0	0	0	0	0	0	0
SP	0	0	0	0	0	0	0
TO	0	0	0	0	0	0	0
SPF	0	0	0	0	0	0	0
Total	2.103	2	0	372	3	0	2.480

\*Prisão Domiciliar sem monitoramento eletrônico

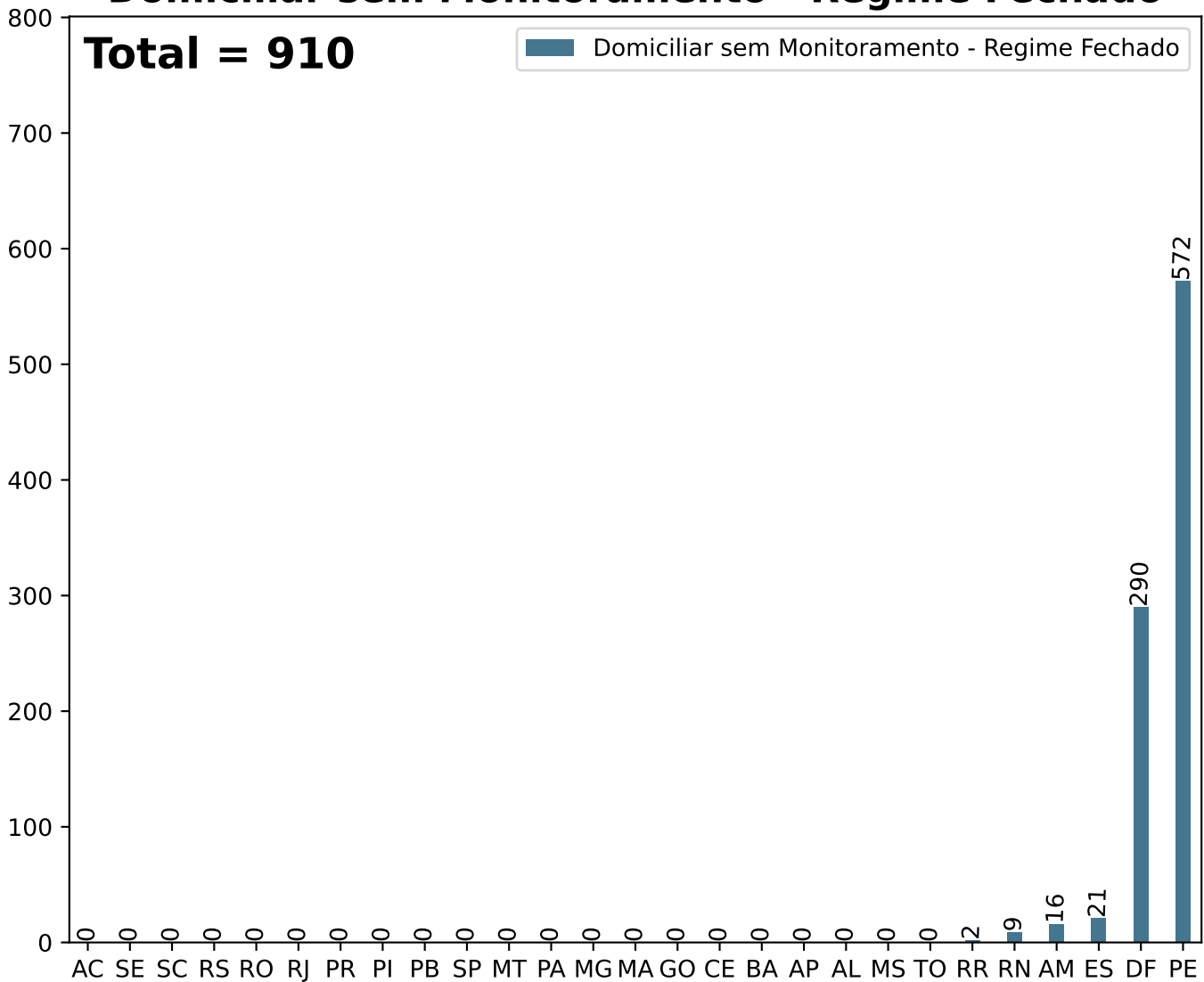
# Secretaria Nacional de Políticas Penais Diretoria de Inteligência Penitenciária

## Dados Estatísticos do Sistema Penitenciário

14º ciclo SISDEPEN - Período de referência: Janeiro a Junho de 2023

Prisão domiciliar sem monitoramento eletrônico em 30/06/2023 - Regime Fechado

### Domiciliar sem Monitoramento - Regime Fechado



\*Prisão Domiciliar sem monitoramento eletrônico

UF	Total	UF	Total	UF	Total
AC	0	MA	0	RJ	0
AL	0	MG	0	RN	9
AM	16	MS	0	RO	0
AP	0	MT	0	RR	2
BA	0	PA	0	RS	0
CE	0	PB	0	SC	0
DF	290	PE	572	SE	0
ES	21	PI	0	SP	0
GO	0	PR	0	TO	0

# Secretaria Nacional de Políticas Penais

## Diretoria de Inteligência Penitenciária

14º ciclo SISDEPEN - Período de referência: Janeiro a Junho de 2023

Prisão domiciliar sem monitoramento eletrônico - Regime Fechado - em 30/06/2023

**MASCULINO**

**FEMININO**

UF	Justiça Estadual	Justiça Federal	Outros(Just. Trab., cível)	Justiça Estadual	Justiça Federal	Outros(Just. Trab., cível)	Total
AC	0	0	0	0	0	0	0
AL	0	0	0	0	0	0	0
AM	16	0	0	0	0	0	16
AP	0	0	0	0	0	0	0
BA	0	0	0	0	0	0	0
CE	0	0	0	0	0	0	0
DF	268	0	0	22	0	0	290
ES	10	0	0	11	0	0	21
GO	0	0	0	0	0	0	0
MA	0	0	0	0	0	0	0
MG	0	0	0	0	0	0	0
MS	0	0	0	0	0	0	0
MT	0	0	0	0	0	0	0
PA	0	0	0	0	0	0	0
PB	0	0	0	0	0	0	0
PE	572	0	0	0	0	0	572
PI	0	0	0	0	0	0	0
PR	0	0	0	0	0	0	0
RJ	0	0	0	0	0	0	0
RN	7	0	0	2	0	0	9
RO	0	0	0	0	0	0	0
RR	0	0	0	2	0	0	2
RS	0	0	0	0	0	0	0
SC	0	0	0	0	0	0	0
SE	0	0	0	0	0	0	0
SP	0	0	0	0	0	0	0
TO	0	0	0	0	0	0	0
SPF	0	0	0	0	0	0	0
Total	873	0	0	37	0	0	910

\*Prisão Domiciliar sem monitoramento eletrônico



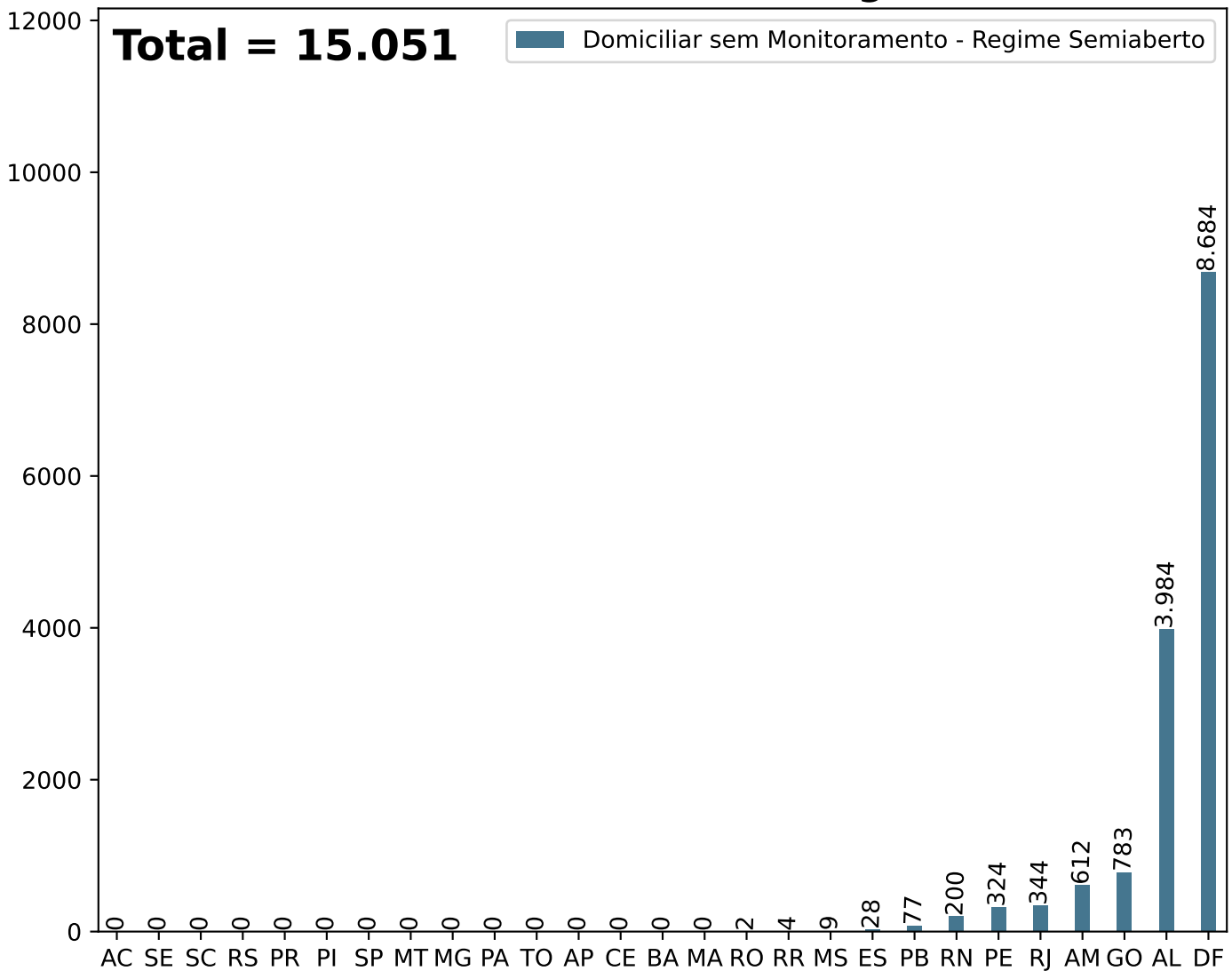
# Secretaria Nacional de Políticas Penais Diretoria de Inteligência Penitenciária

## Dados Estatísticos do Sistema Penitenciário

14º ciclo SISDEPEN - Período de referência: Janeiro a Junho de 2023

Prisão domiciliar sem monitoramento eletrônico em 30/06/2023 - Regime Semiaberto

### Domiciliar sem Monitoramento - Regime Semiaberto



\*Prisão Domiciliar sem monitoramento eletrônico

UF	Total	UF	Total	UF	Total
AC	0	MA	0	RJ	344
AL	3.984	MG	0	RN	200
AM	612	MS	9	RO	2
AP	0	MT	0	RR	4
BA	0	PA	0	RS	0
CE	0	PB	77	SC	0
DF	8.684	PE	324	SE	0
ES	28	PI	0	SP	0
GO	783	PR	0	TO	0

# Secretaria Nacional de Políticas Penais

## Diretoria de Inteligência Penitenciária

14º ciclo SISDEPEN - Período de referência: Janeiro a Junho de 2023

Prisão domiciliar sem monitoramento eletrônico - Regime Semiaberto - em 30/06/2023

**MASCULINO**

**FEMININO**

UF	Justiça Estadual	Justiça Federal	Outros(Just. Trab., cível)	Justiça Estadual	Justiça Federal	Outros(Just. Trab., cível)	Total
AC	0	0	0	0	0	0	0
AL	3.775	0	0	209	0	0	3.984
AM	579	0	0	33	0	0	612
AP	0	0	0	0	0	0	0
BA	0	0	0	0	0	0	0
CE	0	0	0	0	0	0	0
DF	8.209	0	0	475	0	0	8.684
ES	14	0	0	14	0	0	28
GO	783	0	0	0	0	0	783
MA	0	0	0	0	0	0	0
MG	0	0	0	0	0	0	0
MS	9	0	0	0	0	0	9
MT	0	0	0	0	0	0	0
PA	0	0	0	0	0	0	0
PB	72	1	0	4	0	0	77
PE	322	0	0	2	0	0	324
PI	0	0	0	0	0	0	0
PR	0	0	0	0	0	0	0
RJ	344	0	0	0	0	0	344
RN	187	0	0	13	0	0	200
RO	1	0	0	1	0	0	2
RR	0	0	0	4	0	0	4
RS	0	0	0	0	0	0	0
SC	0	0	0	0	0	0	0
SE	0	0	0	0	0	0	0
SP	0	0	0	0	0	0	0
TO	0	0	0	0	0	0	0
SPF	0	0	0	0	0	0	0
Total	14.295	1	0	755	0	0	15.051

\*Prisão Domiciliar sem monitoramento eletrônico

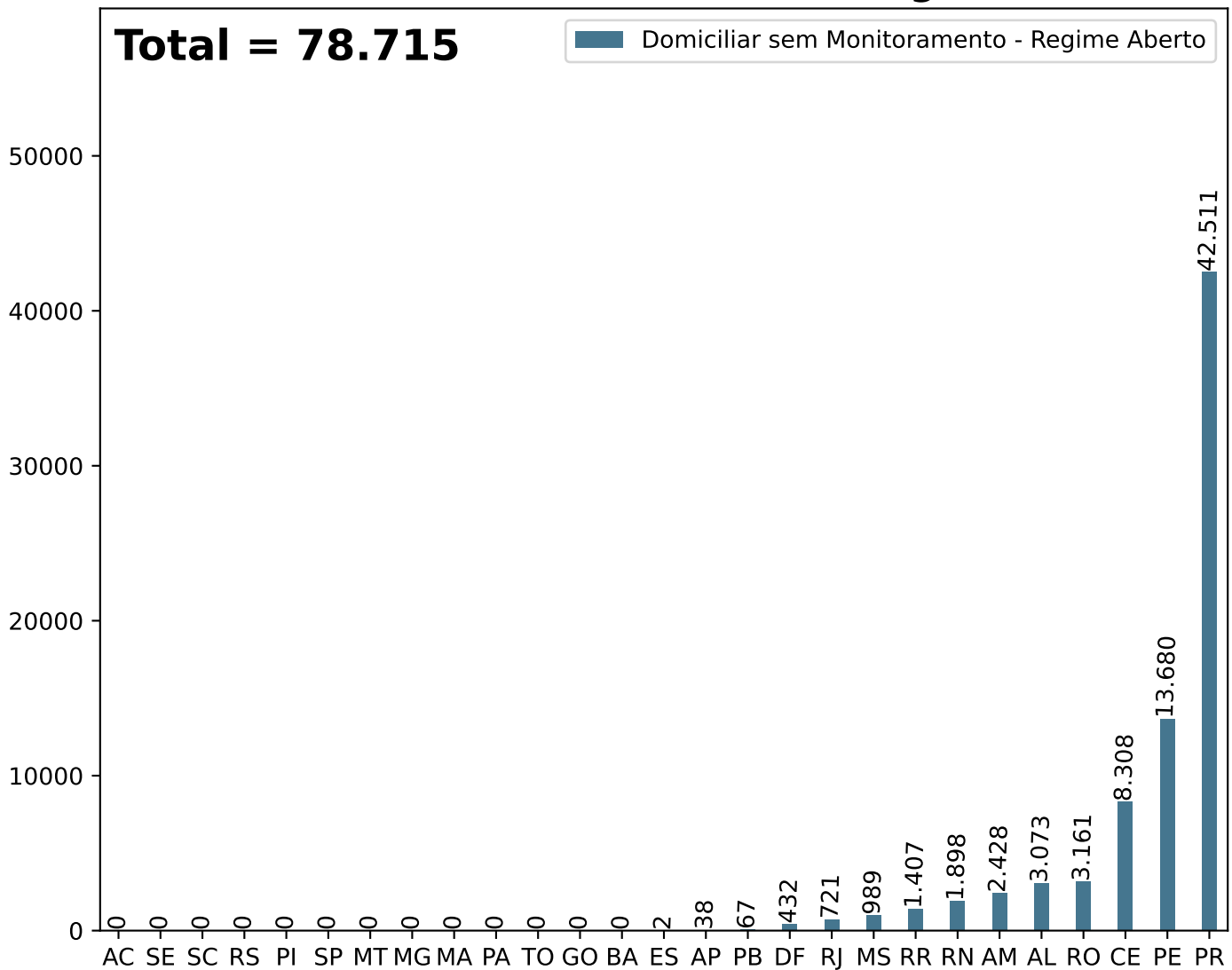
# Secretaria Nacional de Políticas Penais Diretoria de Inteligência Penitenciária

## Dados Estatísticos do Sistema Penitenciário

14º ciclo SISDEPEN - Período de referência: Janeiro a Junho de 2023

Prisão domiciliar sem monitoramento eletrônico em 30/06/2023 - Regime Aberto

### Domiciliar sem Monitoramento - Regime Aberto



\*Prisão Domiciliar sem monitoramento eletrônico

UF	Total	UF	Total	UF	Total
AC	0	MA	0	RJ	721
AL	3.073	MG	0	RN	1.898
AM	2.428	MS	989	RO	3.161
AP	38	MT	0	RR	1.407
BA	0	PA	0	RS	0
CE	8.308	PB	67	SC	0
DF	432	PE	13.680	SE	0
ES	2	PI	0	SP	0
GO	0	PR	42.511	TO	0

# Secretaria Nacional de Políticas Penais

## Diretoria de Inteligência Penitenciária

14º ciclo SISDEPEN - Período de referência: Janeiro a Junho de 2023

Prisão domiciliar sem monitoramento eletrônico - Regime Aberto - em 30/06/2023

**MASCULINO**

**FEMININO**

UF	Justiça Estadual	Justiça Federal	Outros(Just. Trab., cível)	Justiça Estadual	Justiça Federal	Outros(Just. Trab., cível)	Total
AC	0	0	0	0	0	0	0
AL	2.860	0	0	213	0	0	3.073
AM	2.192	0	0	236	0	0	2.428
AP	38	0	0	0	0	0	38
BA	0	0	0	0	0	0	0
CE	7.723	0	0	585	0	0	8.308
DF	384	0	0	48	0	0	432
ES	2	0	0	0	0	0	2
GO	0	0	0	0	0	0	0
MA	0	0	0	0	0	0	0
MG	0	0	0	0	0	0	0
MS	866	0	0	123	0	0	989
MT	0	0	0	0	0	0	0
PA	0	0	0	0	0	0	0
PB	58	2	0	7	0	0	67
PE	12.849	0	0	831	0	0	13.680
PI	0	0	0	0	0	0	0
PR	38.801	0	0	3.710	0	0	42.511
RJ	721	0	0	0	0	0	721
RN	1.703	0	0	195	0	0	1.898
RO	2.851	0	0	310	0	0	3.161
RR	1.231	0	0	176	0	0	1.407
RS	0	0	0	0	0	0	0
SC	0	0	0	0	0	0	0
SE	0	0	0	0	0	0	0
SP	0	0	0	0	0	0	0
TO	0	0	0	0	0	0	0
SPF	0	0	0	0	0	0	0
Total	72.279	2	0	6.434	0	0	78.715

\*Prisão Domiciliar sem monitoramento eletrônico

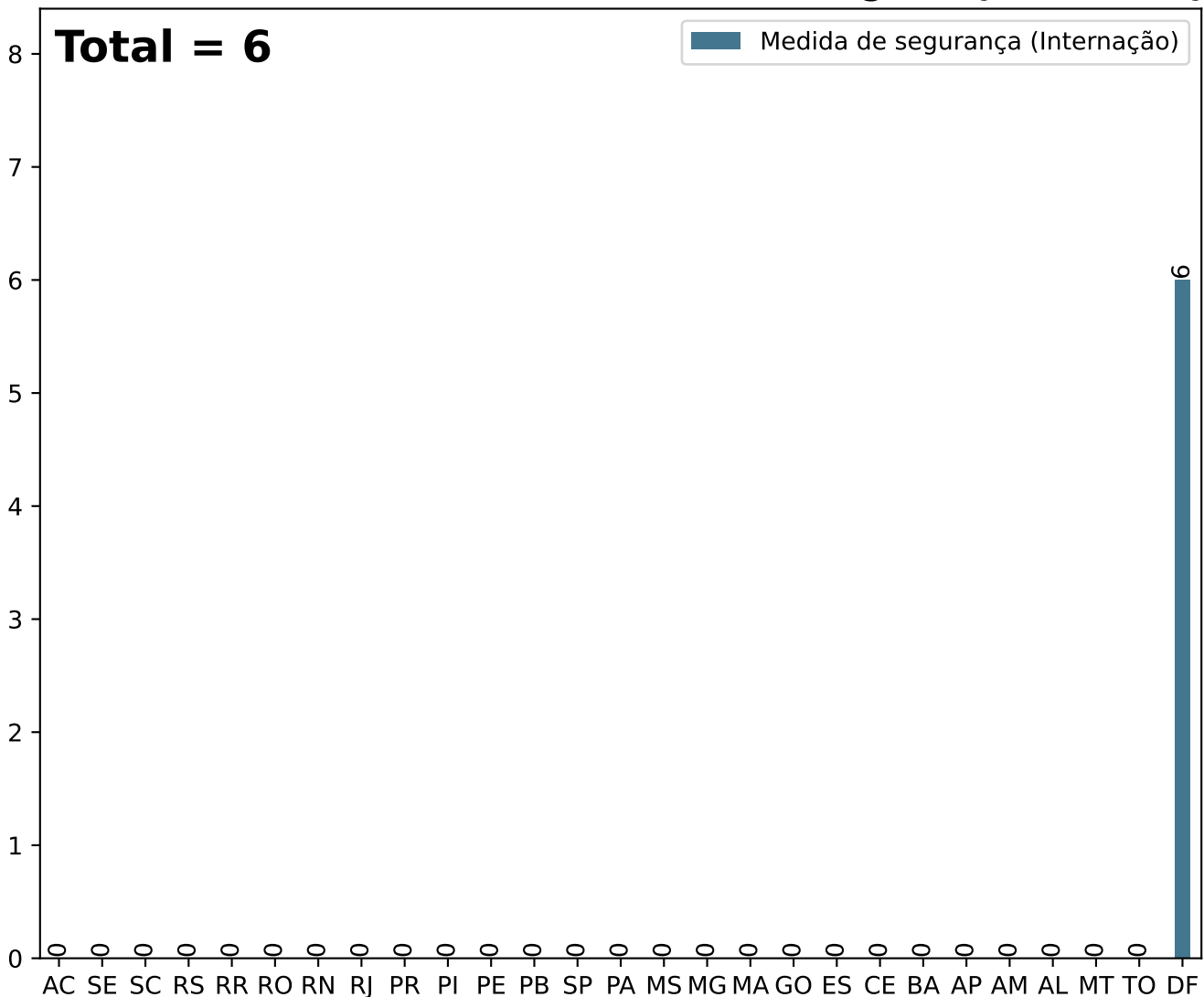
# Secretaria Nacional de Políticas Penais Diretoria de Inteligência Penitenciária

## Dados Estatísticos do Sistema Penitenciário

14º ciclo SISDEPEN - Período de referência: Janeiro a Junho de 2023

Prisão domiciliar sem monitoramento eletrônico em 30/06/2023 - Medida de segurança (Internação)

### Domiciliar sem Monitoramento - Medida de segurança (Internação)



\*Prisão Domiciliar sem monitoramento eletrônico

UF	Total	UF	Total	UF	Total
AC	0	MA	0	RJ	0
AL	0	MG	0	RN	0
AM	0	MS	0	RO	0
AP	0	MT	0	RR	0
BA	0	PA	0	RS	0
CE	0	PB	0	SC	0
DF	6	PE	0	SE	0
ES	0	PI	0	SP	0
GO	0	PR	0	TO	0

# Secretaria Nacional de Políticas Penais

## Diretoria de Inteligência Penitenciária

14º ciclo SISDEPEN - Período de referência: Janeiro a Junho de 2023

Prisão domiciliar sem monitoramento eletrônico - Medida de Segurança (Internação) - em 30/06/2023

**MASCULINO**

**FEMININO**

UF	Justiça Estadual	Justiça Federal	Outros(Just. Trab., cível)	Justiça Estadual	Justiça Federal	Outros(Just. Trab., cível)	Total
AC	0	0	0	0	0	0	0
AL	0	0	0	0	0	0	0
AM	0	0	0	0	0	0	0
AP	0	0	0	0	0	0	0
BA	0	0	0	0	0	0	0
CE	0	0	0	0	0	0	0
DF	6	0	0	0	0	0	6
ES	0	0	0	0	0	0	0
GO	0	0	0	0	0	0	0
MA	0	0	0	0	0	0	0
MG	0	0	0	0	0	0	0
MS	0	0	0	0	0	0	0
MT	0	0	0	0	0	0	0
PA	0	0	0	0	0	0	0
PB	0	0	0	0	0	0	0
PE	0	0	0	0	0	0	0
PI	0	0	0	0	0	0	0
PR	0	0	0	0	0	0	0
RJ	0	0	0	0	0	0	0
RN	0	0	0	0	0	0	0
RO	0	0	0	0	0	0	0
RR	0	0	0	0	0	0	0
RS	0	0	0	0	0	0	0
SC	0	0	0	0	0	0	0
SE	0	0	0	0	0	0	0
SP	0	0	0	0	0	0	0
TO	0	0	0	0	0	0	0
SPF	0	0	0	0	0	0	0
Total	6	0	0	0	0	0	6

\*Prisão Domiciliar sem monitoramento eletrônico

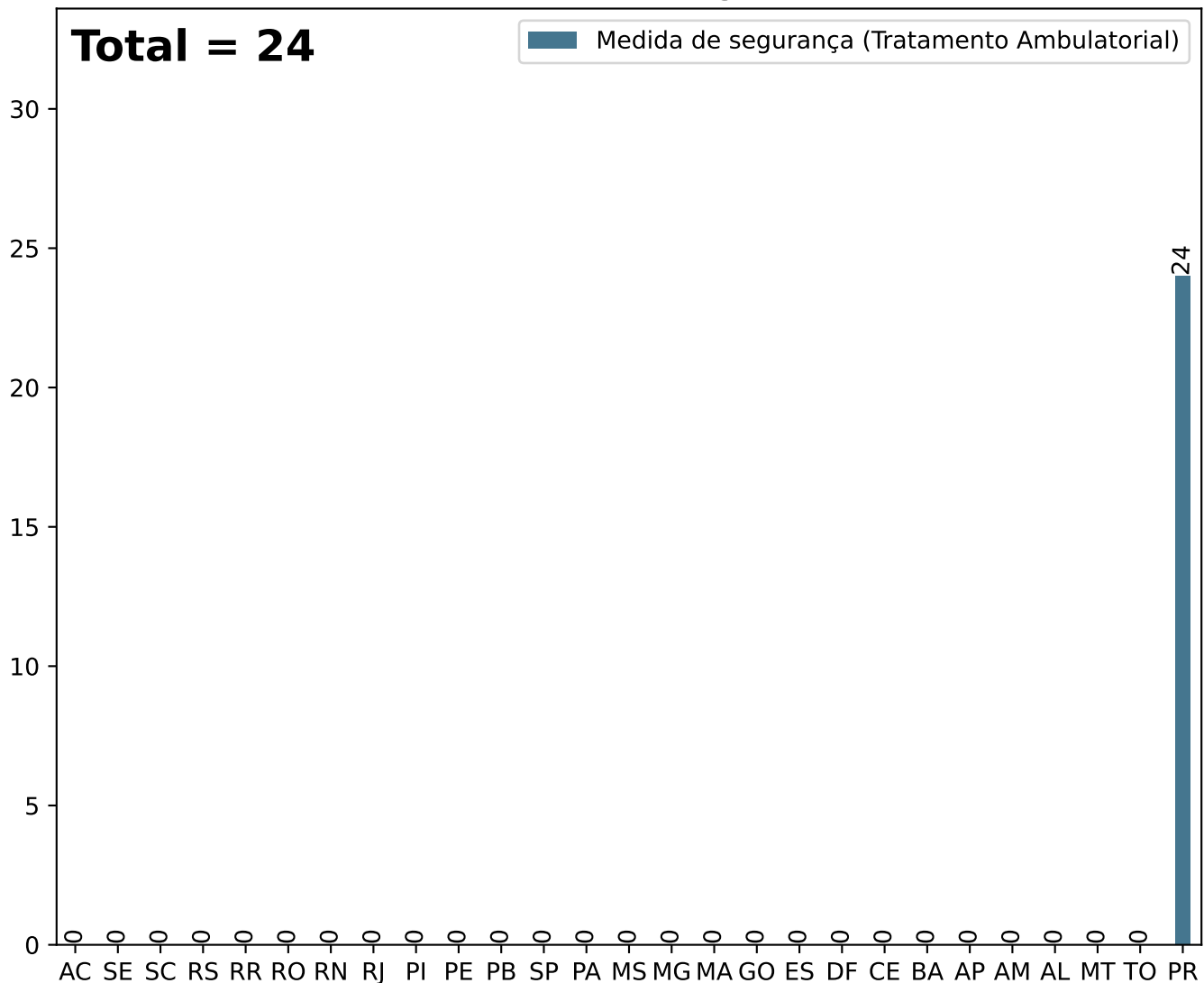
# Secretaria Nacional de Políticas Penais Diretoria de Inteligência Penitenciária

## Dados Estatísticos do Sistema Penitenciário

14º ciclo SISDEPEN - Período de referência: Janeiro a Junho de 2023

Prisão domiciliar sem monitoramento eletrônico em 30/06/2023 - Medida de segurança (Tratamento Ambulatorial)

### Domiciliar sem Monitoramento - Medida de segurança (Tratamento Ambulatorial)



\*Prisão Domiciliar sem monitoramento eletrônico

UF	Total	UF	Total	UF	Total
AC	0	MA	0	RJ	0
AL	0	MG	0	RN	0
AM	0	MS	0	RO	0
AP	0	MT	0	RR	0
BA	0	PA	0	RS	0
CE	0	PB	0	SC	0
DF	0	PE	0	SE	0
ES	0	PI	0	SP	0
GO	0	PR	24	TO	0

# Secretaria Nacional de Políticas Penais

## Diretoria de Inteligência Penitenciária

14º ciclo SISDEPEN - Período de referência: Janeiro a Junho de 2023

Prisão domiciliar sem monitoramento eletrônico - Medida de Segurança (Tratamento Ambulatorial) - em 30/06/2023

**MASCULINO**

**FEMININO**

UF	Justiça Estadual	Justiça Federal	Outros(Just. Trab., cível)	Justiça Estadual	Justiça Federal	Outros(Just. Trab., cível)	Total
AC	0	0	0	0	0	0	0
AL	0	0	0	0	0	0	0
AM	0	0	0	0	0	0	0
AP	0	0	0	0	0	0	0
BA	0	0	0	0	0	0	0
CE	0	0	0	0	0	0	0
DF	0	0	0	0	0	0	0
ES	0	0	0	0	0	0	0
GO	0	0	0	0	0	0	0
MA	0	0	0	0	0	0	0
MG	0	0	0	0	0	0	0
MS	0	0	0	0	0	0	0
MT	0	0	0	0	0	0	0
PA	0	0	0	0	0	0	0
PB	0	0	0	0	0	0	0
PE	0	0	0	0	0	0	0
PI	0	0	0	0	0	0	0
PR	23	0	0	1	0	0	24
RJ	0	0	0	0	0	0	0
RN	0	0	0	0	0	0	0
RO	0	0	0	0	0	0	0
RR	0	0	0	0	0	0	0
RS	0	0	0	0	0	0	0
SC	0	0	0	0	0	0	0
SE	0	0	0	0	0	0	0
SP	0	0	0	0	0	0	0
TO	0	0	0	0	0	0	0
SPF	0	0	0	0	0	0	0
Total	23	0	0	1	0	0	24

\*Prisão Domiciliar sem monitoramento eletrônico

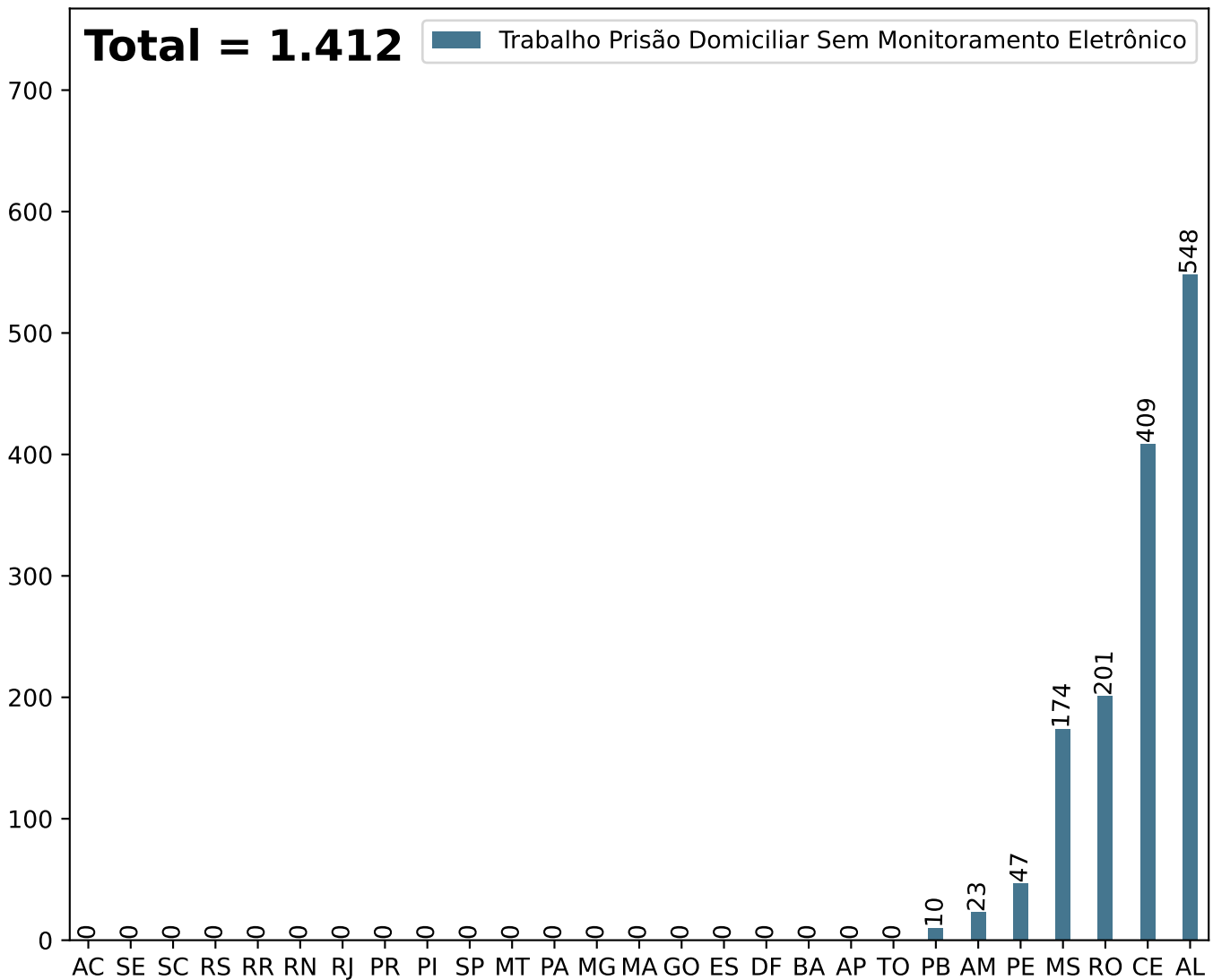


# Secretaria Nacional de Políticas Penais Diretoria de Inteligência Penitenciária

**Dados Estatísticos do Sistema Penitenciário**  
14º ciclo SISDEPEN - Período de referência: Janeiro a Junho de 2023

**Total de Trabalho no 1º dia útil de Junho de 2023**

## Trabalho Prisão Domiciliar Sem Monitoramento Eletrônico



UF	Total	UF	Total	UF	Total
AC	0	MA	0	RJ	0
AL	548	MG	0	RN	0
AM	23	MS	174	RO	201
AP	0	MT	0	RR	0
BA	0	PA	0	RS	0
CE	409	PB	10	SC	0
DF	0	PE	47	SE	0
ES	0	PI	0	SP	0
GO	0	PR	0	TO	0

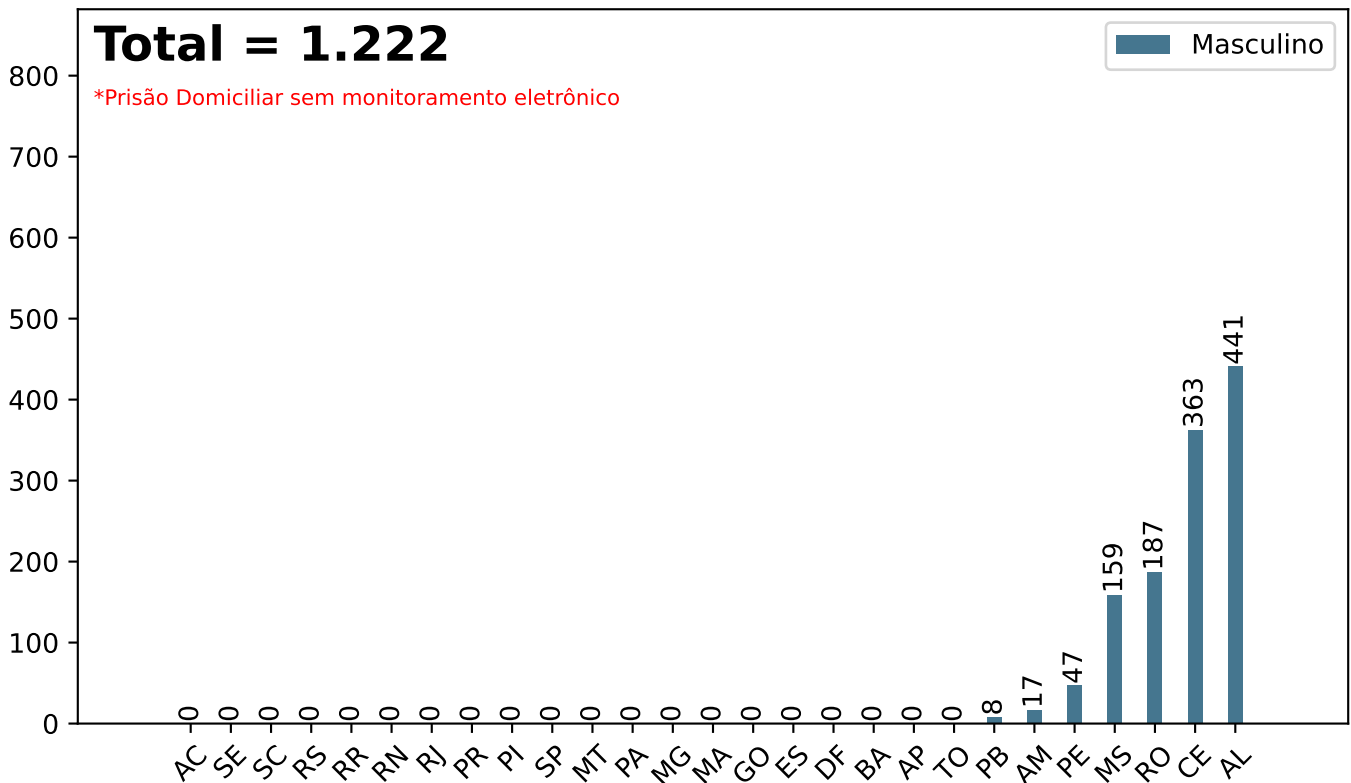
# Secretaria Nacional de Políticas Penais Diretoria de Inteligência Penitenciária

## Dados Estatísticos do Sistema Penitenciário

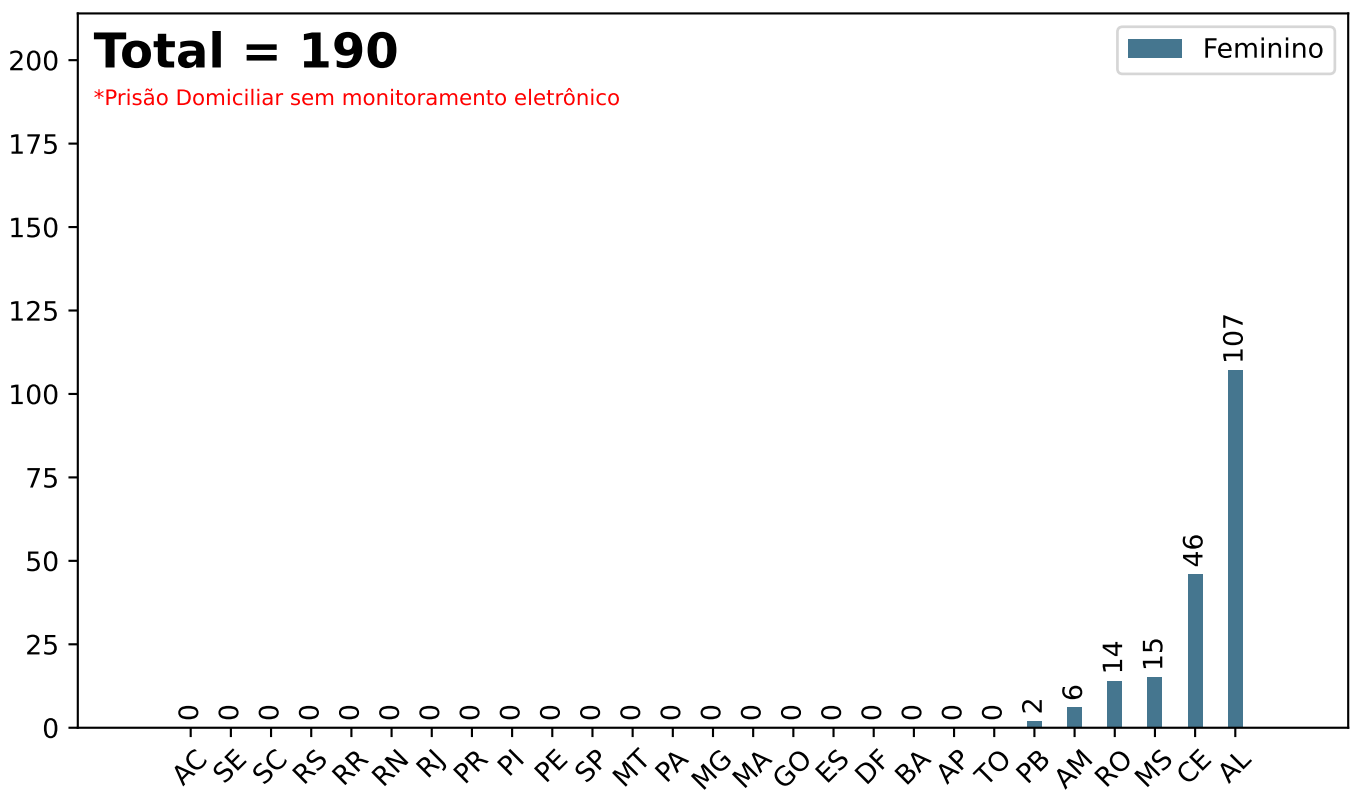
14º ciclo SISDEPEN - Período de referência: Janeiro a Junho de 2023

Total em Trabalho no 1º dia útil de Junho de 2023 Prisão Domiciliar Sem Monitoramento Eletrônico

### Total em trabalho - Masculino Prisão Domiciliar Sem Monitoramento Eletrônico



### Total em trabalho - Feminino Prisão Domiciliar Sem Monitoramento Eletrônico

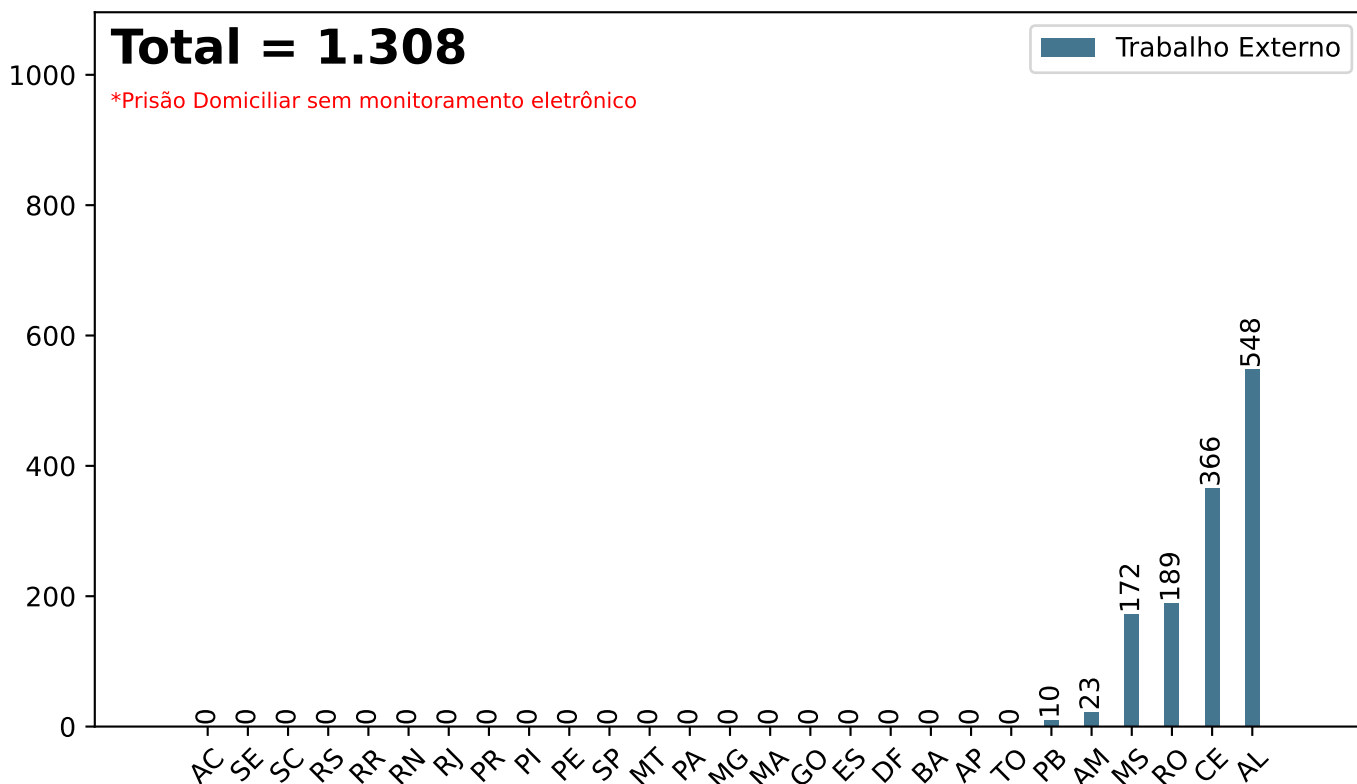


# Secretaria Nacional de Políticas Penais Diretoria de Inteligência Penitenciária

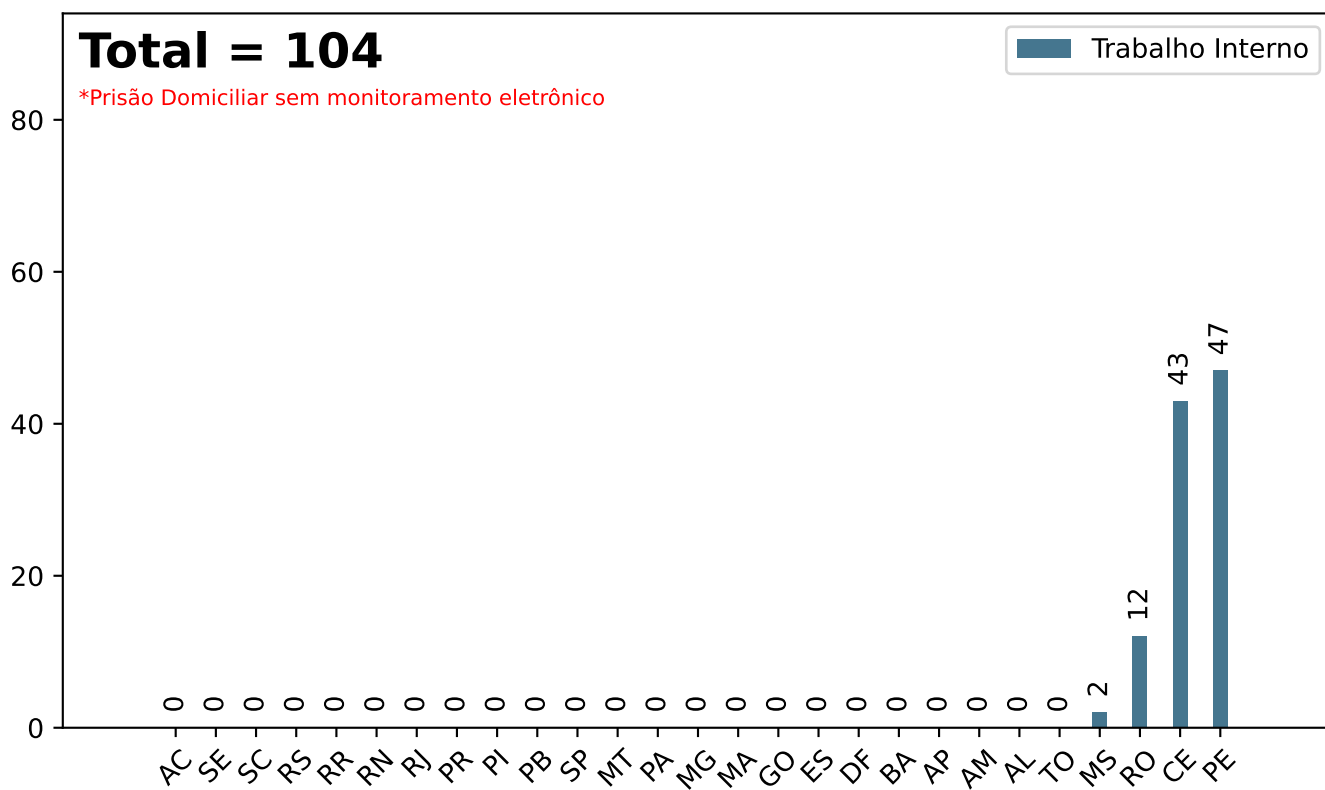
**Dados Estatísticos do Sistema Penitenciário**  
14º ciclo SISDEPEN - Período de referência: Janeiro a Junho de 2023

Total em Trabalho no 1º dia útil de Junho de 2023 Prisão Domiciliar Sem Monitoramento Eletrônico

## Trabalho Externo



## Trabalho Interno



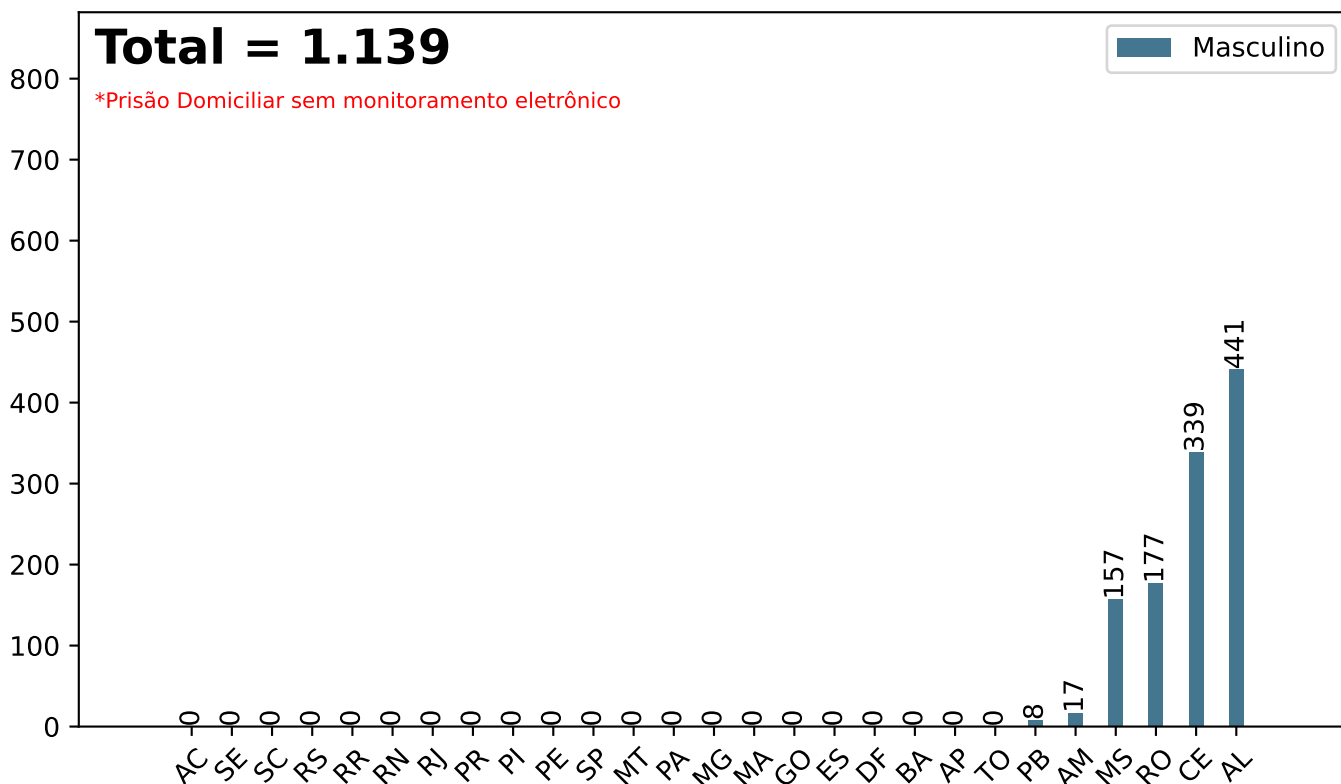
# Secretaria Nacional de Políticas Penais Diretoria de Inteligência Penitenciária

## Dados Estatísticos do Sistema Penitenciário

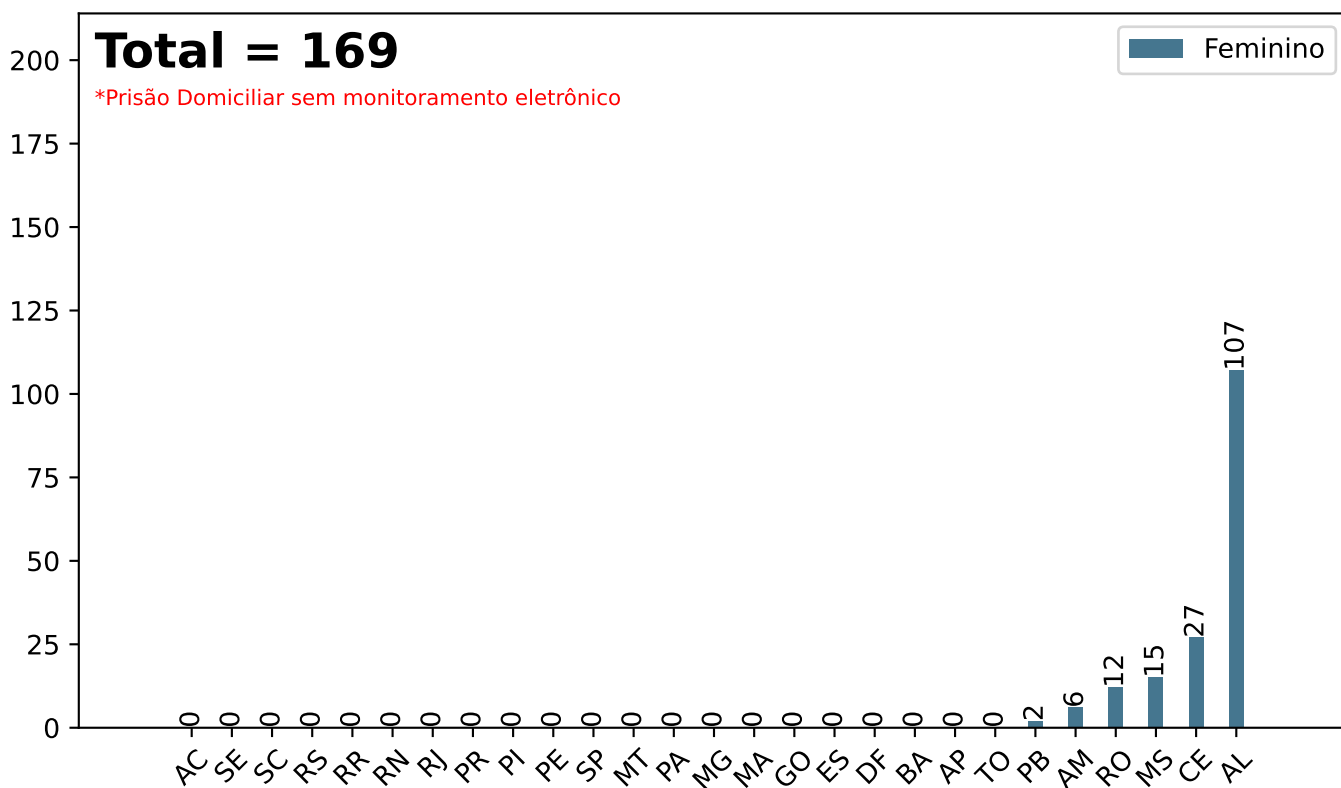
14º ciclo SISDEPEN - Período de referência: Janeiro a Junho de 2023

Total em Trabalho Externo no 1º dia útil de Junho de 2023 Prisão Domiciliar Sem Monitoramento Eletrônico

### Trabalho externo - Masculino Prisão Domiciliar Sem Monitoramento Eletrônico



### Trabalho externo - Feminino Prisão Domiciliar Sem Monitoramento Eletrônico

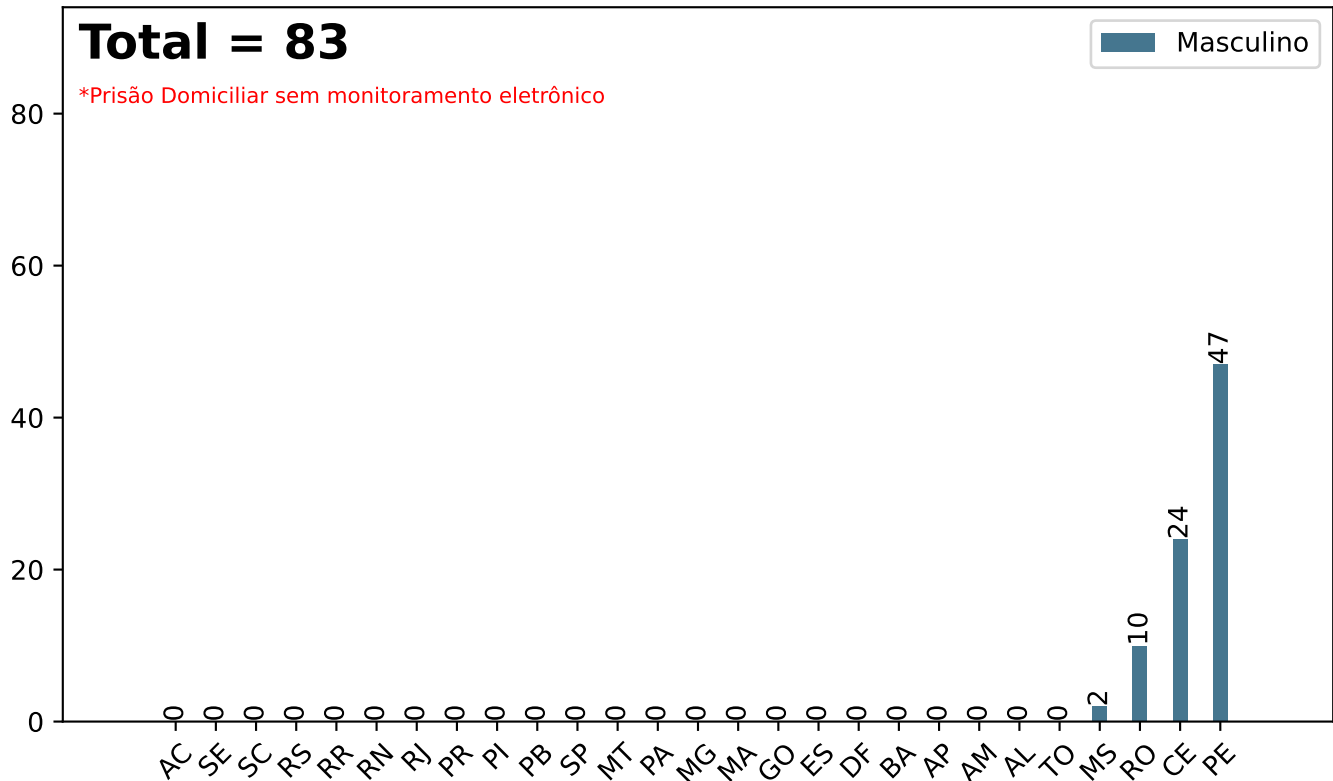


# Secretaria Nacional de Políticas Penais Diretoria de Inteligência Penitenciária


## Dados Estatísticos do Sistema Penitenciário 14º ciclo SISDEPEN - Período de referência: Janeiro a Junho de 2023

Total em Trabalho Interno no 1º dia útil de Junho de 2023 Prisão Domiciliar Sem Monitoramento Eletrônico

### Trabalho interno - Masculino Prisão Domiciliar Sem Monitoramento Eletrônico



### Trabalho interno - Feminino Prisão Domiciliar Sem Monitoramento Eletrônico



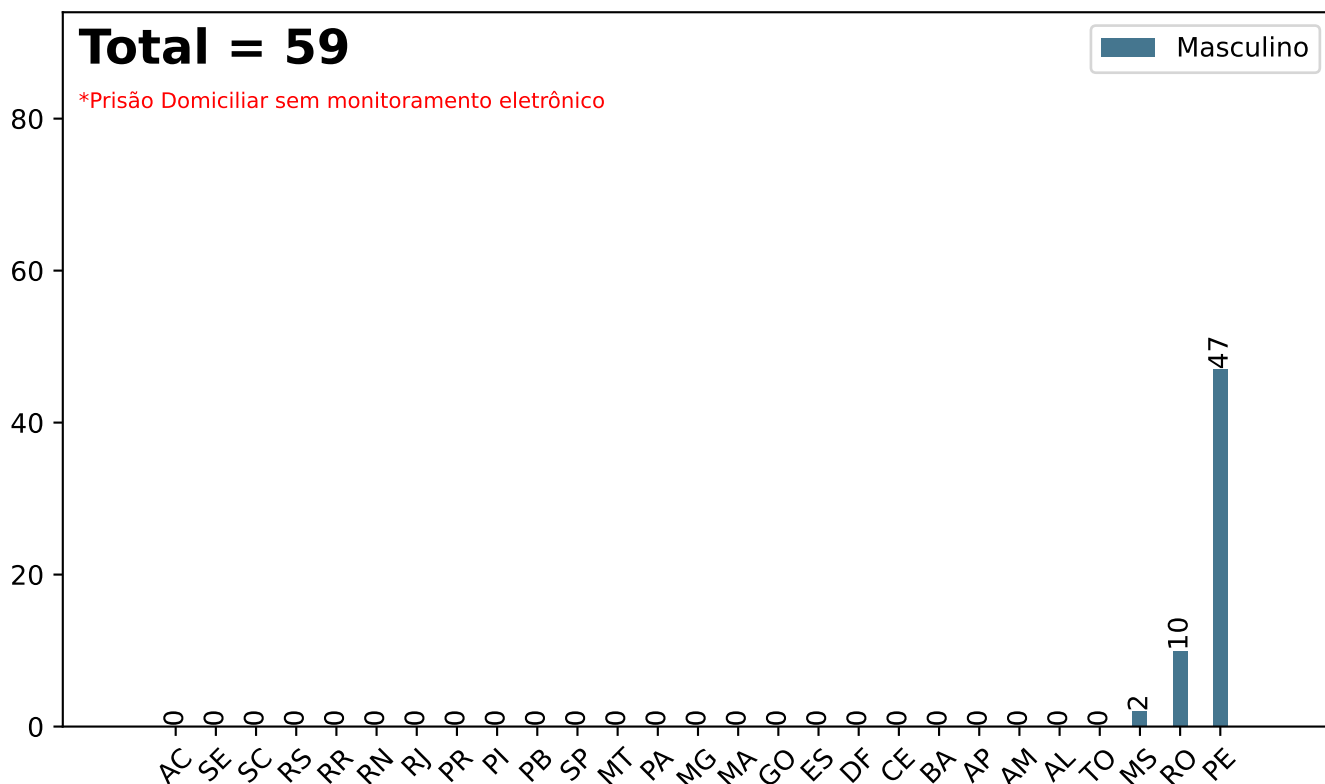
# Secretaria Nacional de Políticas Penais Diretoria de Inteligência Penitenciária

## Dados Estatísticos do Sistema Penitenciário

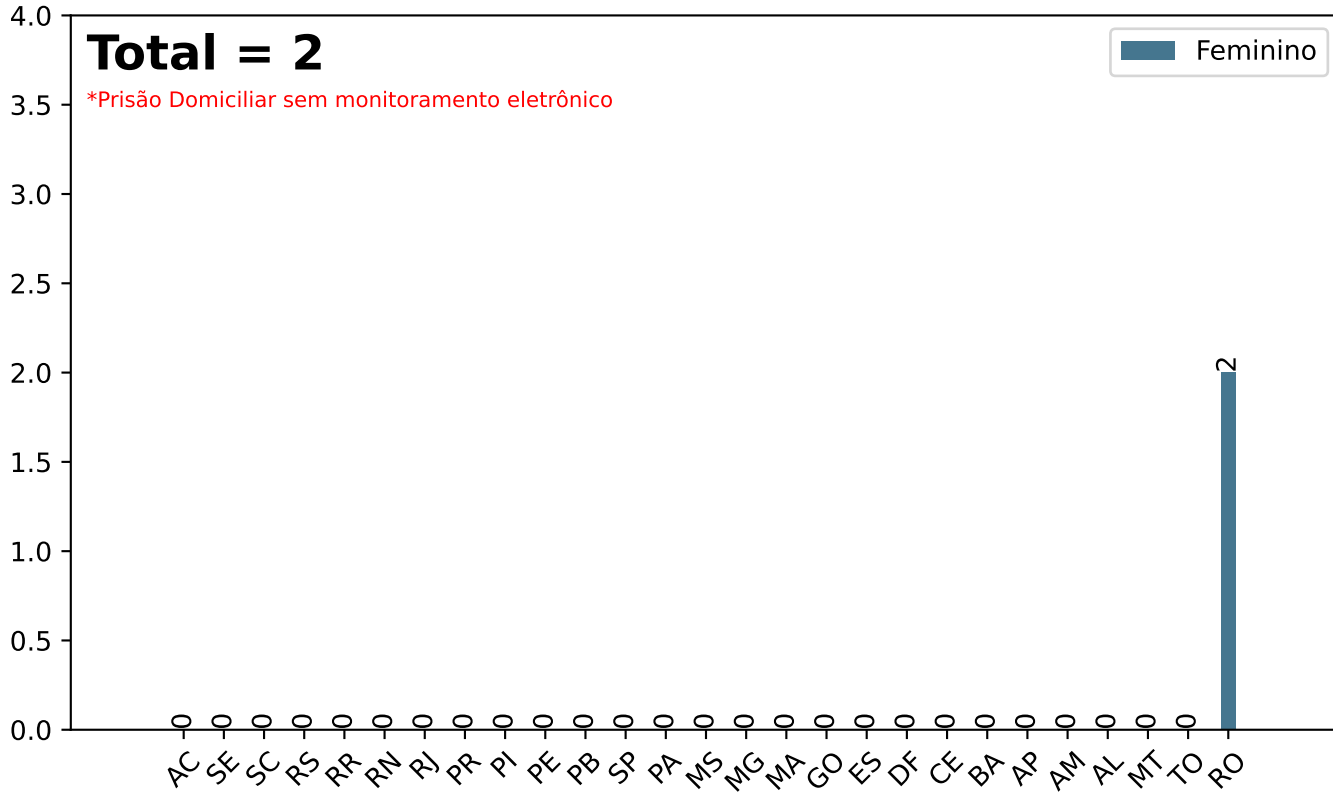
14º ciclo SISDEPEN - Período de referência: Janeiro a Junho de 2023

Total em Trabalho Interno gerado no próprio estabelecimento pela Administração no 1º dia útil de Junho de 2023 Prisão Domiciliar Sem Monitoramento Eletrônico

### Trabalho interno - Masculino Prisão Domiciliar Sem Monitoramento Eletrônico



### Trabalho interno - Feminino Prisão Domiciliar Sem Monitoramento Eletrônico



# Secretaria Nacional de Políticas Penais

## Diretoria de Inteligência Penitenciária

14º ciclo SISDEPEN - Período de referência: Janeiro a Junho de 2023

Trabalho por vagas geradas por meios próprios e/ou sem intervenção do Sistema Prisional Prisão Domiciliar Sem Monitoramento Eletrônico em 30/06/2023

**Setor Primário - rural, agrícola e artesanato**

**Setor Secundário - industrial e construção civil**

**Setor terciário - serviços**

UF	Externo - Masculino	Externo - Feminino	Interno - Masculino	Interno - Feminino	Externo - Masculino	Externo - Feminino	Interno - Masculino	Interno - Feminino	Externo - Masculino	Externo - Feminino	Interno - Masculino	Interno - Feminino
AC	0	0	0	0	0	0	0	0	0	0	0	0
AL	0	0	0	0	0	0	0	0	0	0	0	0
AM	0	0	0	0	0	0	0	0	0	0	0	0
AP	0	0	0	0	0	0	0	0	0	0	0	0
BA	0	0	0	0	0	0	0	0	0	0	0	0
CE	0	0	0	0	0	0	0	0	0	0	0	0
DF	0	0	0	0	0	0	0	0	0	0	0	0
ES	0	0	0	0	0	0	0	0	0	0	0	0
GO	0	0	0	0	0	0	0	0	0	0	0	0
MA	0	0	0	0	0	0	0	0	0	0	0	0
MG	0	0	0	0	0	0	0	0	0	0	0	0
MS	8	3	0	0	81	1	0	0	36	7	0	0
MT	0	0	0	0	0	0	0	0	0	0	0	0
PA	0	0	0	0	0	0	0	0	0	0	0	0
PB	0	0	0	0	0	0	0	0	0	0	0	0
PE	0	0	0	0	0	0	0	0	0	0	0	0
PI	0	0	0	0	0	0	0	0	0	0	0	0
PR	0	0	0	0	0	0	0	0	0	0	0	0
RJ	0	0	0	0	0	0	0	0	0	0	0	0
RN	0	0	0	0	0	0	0	0	0	0	0	0
RO	0	0	0	0	60	0	0	0	112	10	0	0
RR	0	0	0	0	0	0	0	0	0	0	0	0
RS	0	0	0	0	0	0	0	0	0	0	0	0
SC	0	0	0	0	0	0	0	0	0	0	0	0
SE	0	0	0	0	0	0	0	0	0	0	0	0
SP	0	0	0	0	0	0	0	0	0	0	0	0
TO	0	0	0	0	0	0	0	0	0	0	0	0
SPF	0	0	0	0	0	0	0	0	0	0	0	0
Total	8	3	0	0	141	1	0	0	148	17	0	0

# Secretaria Nacional de Políticas Penais

## Diretoria de Inteligência Penitenciária

14º ciclo SISDEPEN - Período de referência: Janeiro a Junho de 2023

Trabalho por vagas geradas por parceria da Administração com a Iniciativa Privada Prisão Domiciliar Sem Monitoramento Eletrônico em 30/06/2023

**Setor Primário - rural, agrícola e artesanato**

**Setor Secundário - industrial e construção civil**

**Setor terciário - serviços**

UF	Externo - Masculino	Externo - Feminino	Interno - Masculino	Interno - Feminino	Externo - Masculino	Externo - Feminino	Interno - Masculino	Interno - Feminino	Externo - Masculino	Externo - Feminino	Interno - Masculino	Interno - Feminino
AC	0	0	0	0	0	0	0	0	0	0	0	0
AL	0	0	0	0	0	0	0	0	0	0	0	0
AM	0	0	0	0	0	0	0	0	17	6	0	0
AP	0	0	0	0	0	0	0	0	0	0	0	0
BA	0	0	0	0	0	0	0	0	0	0	0	0
CE	0	0	0	0	0	0	0	0	262	7	24	19
DF	0	0	0	0	0	0	0	0	0	0	0	0
ES	0	0	0	0	0	0	0	0	0	0	0	0
GO	0	0	0	0	0	0	0	0	0	0	0	0
MA	0	0	0	0	0	0	0	0	0	0	0	0
MG	0	0	0	0	0	0	0	0	0	0	0	0
MS	0	0	0	0	1	0	0	0	0	0	0	0
MT	0	0	0	0	0	0	0	0	0	0	0	0
PA	0	0	0	0	0	0	0	0	0	0	0	0
PB	0	0	0	0	0	0	0	0	0	0	0	0
PE	0	0	0	0	0	0	0	0	0	0	0	0
PI	0	0	0	0	0	0	0	0	0	0	0	0
PR	0	0	0	0	0	0	0	0	0	0	0	0
RJ	0	0	0	0	0	0	0	0	0	0	0	0
RN	0	0	0	0	0	0	0	0	0	0	0	0
RO	0	0	0	0	0	0	0	0	0	0	0	0
RR	0	0	0	0	0	0	0	0	0	0	0	0
RS	0	0	0	0	0	0	0	0	0	0	0	0
SC	0	0	0	0	0	0	0	0	0	0	0	0
SE	0	0	0	0	0	0	0	0	0	0	0	0
SP	0	0	0	0	0	0	0	0	0	0	0	0
TO	0	0	0	0	0	0	0	0	0	0	0	0
SPF	0	0	0	0	0	0	0	0	0	0	0	0
Total	0	0	0	0	1	0	0	0	279	13	24	19



# Secretaria Nacional de Políticas Penais

## Diretoria de Inteligência Penitenciária

14º ciclo SISDEPEN - Período de referência: Janeiro a Junho de 2023

Trabalho por vagas geradas por parceria da Administração com outros Órgãos Públicos Prisão Domiciliar Sem Monitoramento Eletrônico em 30/06/2023

**Setor Primário - rural, agrícola e artesanato**

**Setor Secundário - industrial e construção civil**

**Setor terciário - serviços**

UF	Externo - Masculino	Externo - Feminino	Interno - Masculino	Interno - Feminino	Externo - Masculino	Externo - Feminino	Interno - Masculino	Interno - Feminino	Externo - Masculino	Externo - Feminino	Interno - Masculino	Interno - Feminino
AC	0	0	0	0	0	0	0	0	0	0	0	0
AL	0	0	0	0	227	46	0	0	214	61	0	0
AM	0	0	0	0	0	0	0	0	0	0	0	0
AP	0	0	0	0	0	0	0	0	0	0	0	0
BA	0	0	0	0	0	0	0	0	0	0	0	0
CE	0	0	0	0	0	0	0	0	77	20	0	0
DF	0	0	0	0	0	0	0	0	0	0	0	0
ES	0	0	0	0	0	0	0	0	0	0	0	0
GO	0	0	0	0	0	0	0	0	0	0	0	0
MA	0	0	0	0	0	0	0	0	0	0	0	0
MG	0	0	0	0	0	0	0	0	0	0	0	0
MS	0	0	0	0	22	1	0	0	9	3	0	0
MT	0	0	0	0	0	0	0	0	0	0	0	0
PA	0	0	0	0	0	0	0	0	0	0	0	0
PB	0	0	0	0	0	0	0	0	8	2	0	0
PE	0	0	0	0	0	0	0	0	0	0	0	0
PI	0	0	0	0	0	0	0	0	0	0	0	0
PR	0	0	0	0	0	0	0	0	0	0	0	0
RJ	0	0	0	0	0	0	0	0	0	0	0	0
RN	0	0	0	0	0	0	0	0	0	0	0	0
RO	0	0	0	0	2	0	0	0	3	2	0	0
RR	0	0	0	0	0	0	0	0	0	0	0	0
RS	0	0	0	0	0	0	0	0	0	0	0	0
SC	0	0	0	0	0	0	0	0	0	0	0	0
SE	0	0	0	0	0	0	0	0	0	0	0	0
SP	0	0	0	0	0	0	0	0	0	0	0	0
TO	0	0	0	0	0	0	0	0	0	0	0	0
SPF	0	0	0	0	0	0	0	0	0	0	0	0
Total	0	0	0	0	251	47	0	0	311	88	0	0

# Secretaria Nacional de Políticas Penais

## Diretoria de Inteligência Penitenciária

14º ciclo SISDEPEN - Período de referência: Janeiro a Junho de 2023

Trabalho por vagas geradas por parceria da Administração com ONGs/similares sem fins lucrativos Prisão Domiciliar Sem Monitoramento Eletrônico em 30/06/2023

Setor Primário - rural, agrícola e artesanato

Setor Secundário - industrial e construção civil

Setor terciário - serviços

UF	Externo - Masculino	Externo - Feminino	Interno - Masculino	Interno - Feminino	Externo - Masculino	Externo - Feminino	Interno - Masculino	Interno - Feminino	Externo - Masculino	Externo - Feminino	Interno - Masculino	Interno - Feminino
AC	0	0	0	0	0	0	0	0	0	0	0	0
AL	0	0	0	0	0	0	0	0	0	0	0	0
AM	0	0	0	0	0	0	0	0	0	0	0	0
AP	0	0	0	0	0	0	0	0	0	0	0	0
BA	0	0	0	0	0	0	0	0	0	0	0	0
CE	0	0	0	0	0	0	0	0	0	0	0	0
DF	0	0	0	0	0	0	0	0	0	0	0	0
ES	0	0	0	0	0	0	0	0	0	0	0	0
GO	0	0	0	0	0	0	0	0	0	0	0	0
MA	0	0	0	0	0	0	0	0	0	0	0	0
MG	0	0	0	0	0	0	0	0	0	0	0	0
MS	0	0	0	0	0	0	0	0	0	0	0	0
MT	0	0	0	0	0	0	0	0	0	0	0	0
PA	0	0	0	0	0	0	0	0	0	0	0	0
PB	0	0	0	0	0	0	0	0	0	0	0	0
PE	0	0	0	0	0	0	0	0	0	0	0	0
PI	0	0	0	0	0	0	0	0	0	0	0	0
PR	0	0	0	0	0	0	0	0	0	0	0	0
RJ	0	0	0	0	0	0	0	0	0	0	0	0
RN	0	0	0	0	0	0	0	0	0	0	0	0
RO	0	0	0	0	0	0	0	0	0	0	0	0
RR	0	0	0	0	0	0	0	0	0	0	0	0
RS	0	0	0	0	0	0	0	0	0	0	0	0
SC	0	0	0	0	0	0	0	0	0	0	0	0
SE	0	0	0	0	0	0	0	0	0	0	0	0
SP	0	0	0	0	0	0	0	0	0	0	0	0
TO	0	0	0	0	0	0	0	0	0	0	0	0
SPF	0	0	0	0	0	0	0	0	0	0	0	0
Total	0	0	0	0	0	0	0	0	0	0	0	0

# Secretaria Nacional de Políticas Penais

## Diretoria de Inteligência Penitenciária

\*Referência: Salário Mínimo.

14º ciclo SISDEPEN - Período de referência: Janeiro a Junho de 2023

### Prisão Domiciliar Sem Monitoramento Eletrônico - por remuneração em 30/06/2023

Somente Remição

Menos que 3/4

Entre 3/4 e 1

Entre 1 e 2

Mais que 2

Não informado

UF	Masculino	Feminino	Masculino	Feminino	Masculino	Feminino	Masculino	Feminino	Masculino	Feminino	Masculino	Feminino
AC	0	0	0	0	0	0	0	0	0	0	0	0
AL	0	0	0	0	0	0	441	107	0	0	0	0
AM	0	0	0	0	17	6	0	0	0	0	0	0
AP	0	0	0	0	0	0	0	0	0	0	0	0
BA	0	0	0	0	0	0	0	0	0	0	0	0
CE	0	0	0	0	286	26	77	20	0	0	0	0
DF	0	0	0	0	0	0	0	0	0	0	0	0
ES	0	0	0	0	0	0	0	0	0	0	0	0
GO	0	0	0	0	0	0	0	0	0	0	0	0
MA	0	0	0	0	0	0	0	0	0	0	0	0
MG	0	0	0	0	0	0	0	0	0	0	0	0
MS	0	0	5	2	4	1	71	9	0	0	14	2
MT	0	0	0	0	0	0	0	0	0	0	0	0
PA	0	0	0	0	0	0	0	0	0	0	0	0
PB	0	0	0	0	8	2	0	0	0	0	0	0
PE	0	0	0	0	47	0	0	0	0	0	0	0
PI	0	0	0	0	0	0	0	0	0	0	0	0
PR	0	0	0	0	0	0	0	0	0	0	0	0
RJ	0	0	0	0	0	0	0	0	0	0	0	0
RN	0	0	0	0	0	0	0	0	0	0	0	0
RO	0	0	0	0	1	1	0	0	0	0	0	0
RR	0	0	0	0	0	0	0	0	0	0	0	0
RS	0	0	0	0	0	0	0	0	0	0	0	0
SC	0	0	0	0	0	0	0	0	0	0	0	0
SE	0	0	0	0	0	0	0	0	0	0	0	0
SP	0	0	0	0	0	0	0	0	0	0	0	0
TO	0	0	0	0	0	0	0	0	0	0	0	0
SPF	0	0	0	0	0	0	0	0	0	0	0	0
Total	0	0	5	2	363	36	589	136	0	0	14	2

# Secretaria Nacional de Políticas Penais

## Diretoria de Inteligência Penitenciária

### Dados Estatísticos do Sistema Penitenciário

14º ciclo SISDEPEN - Período de referência: Janeiro a Junho de 2023

Remuneração pelo trabalho no Sistema Prisional em 30/06/2023 - Prisão Domiciliar Sem Monitoramento Eletrônico

\*Prisão Domiciliar sem monitoramento eletrônico

\*Referência: Salário Mínimo

#### Total - Somente remição = 0

UF	Somente remição	UF	Somente remição	UF	Somente remição
AC	0	ES	0	PI	0
MS	0	GO	0	PR	0
MT	0	MA	0	RJ	0
AL	0	MG	0	RN	0
AM	0	PA	0	RO	0
AP	0	SE	0	RR	0
BA	0	SP	0	RS	0
CE	0	PB	0	SC	0
DF	0	PE	0	TO	0

#### Total - Menos que 3/4 = 7

UF	Menos que 3/4	UF	Menos que 3/4	UF	Menos que 3/4
MS	7	DF	0	PI	0
MG	0	ES	0	PR	0
TO	0	GO	0	RJ	0
MT	0	MA	0	RN	0
AL	0	AC	0	RO	0
AM	0	SE	0	RR	0
AP	0	SP	0	RS	0
BA	0	PB	0	SC	0
CE	0	PE	0	PA	0

#### Total - Entre 3/4 e 1 = 399

UF	Entre 3/4 e 1	UF	Entre 3/4 e 1	UF	Entre 3/4 e 1
CE	312	AP	0	SP	0
PE	47	BA	0	PI	0
AM	23	DF	0	PR	0
PB	10	ES	0	RJ	0
MS	5	AC	0	RN	0
RO	2	SE	0	RR	0
GO	0	MG	0	RS	0
TO	0	PA	0	SC	0
AL	0	MT	0	MA	0

#### Total - Entre 1 e 2 = 725

UF	Entre 1 e 2	UF	Entre 1 e 2	UF	Entre 1 e 2
AL	548	DF	0	PI	0
CE	97	ES	0	PR	0
MS	80	GO	0	RJ	0
MG	0	MA	0	RN	0
TO	0	AC	0	RO	0
MT	0	SE	0	RR	0
AM	0	SP	0	RS	0
AP	0	PB	0	SC	0
BA	0	PE	0	PA	0

#### Total - Mais que 2 = 0

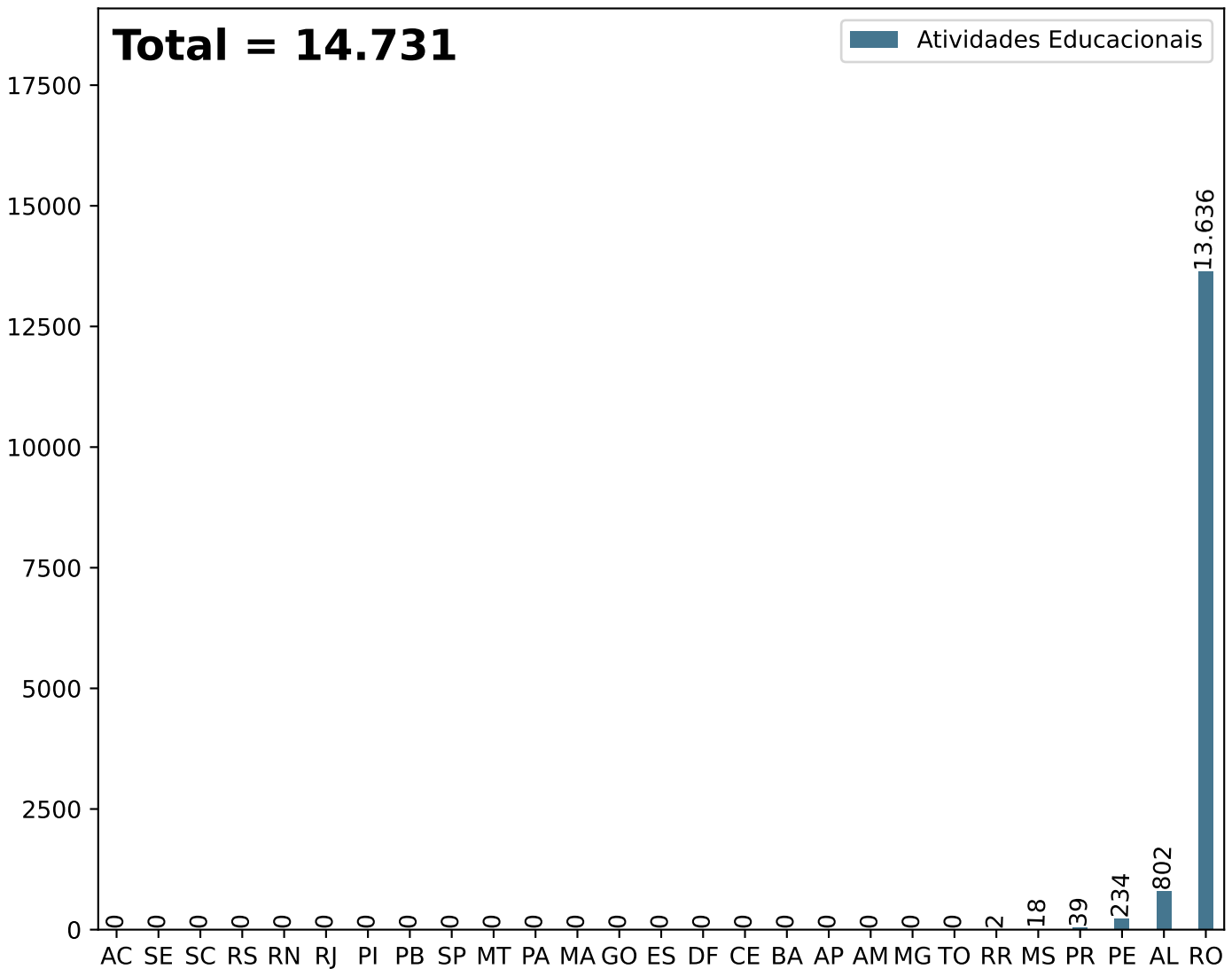
UF	Mais que 2	UF	Mais que 2	UF	Mais que 2
AC	0	ES	0	PI	0
MS	0	GO	0	PR	0
MT	0	MA	0	RJ	0
AL	0	MG	0	RN	0
AM	0	PA	0	RO	0
AP	0	SE	0	RR	0
BA	0	SP	0	RS	0
CE	0	PB	0	SC	0
DF	0	PE	0	TO	0

# Secretaria Nacional de Políticas Penais Diretoria de Inteligência Penitenciária

## Dados Estatísticos do Sistema Penitenciário 14º ciclo SISDEPEN - Período de referência: Janeiro a Junho de 2023

Total de atividades educacionais entre Janeiro e Junho de 2023 Prisão Domiciliar Sem Monitoramento Eletrônico

### Atividades Educacionais Prisão Domiciliar Sem Monitoramento Eletrônico



\*Prisão Domiciliar sem monitoramento eletrônico

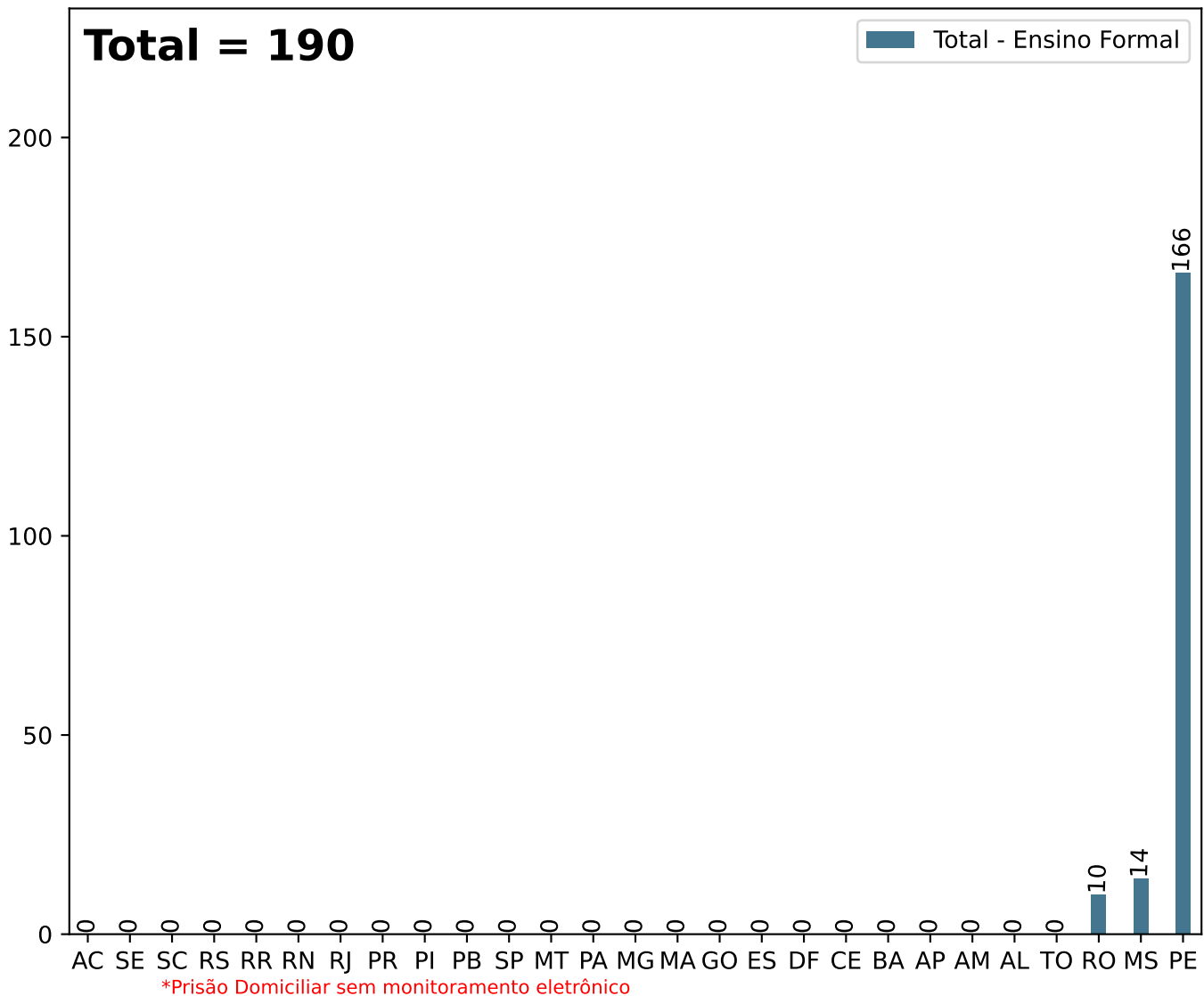
UF	Total	UF	Total	UF	Total
AC	0	MA	0	RJ	0
AL	802	MG	0	RN	0
AM	0	MS	18	RO	13.636
AP	0	MT	0	RR	2
BA	0	PA	0	RS	0
CE	0	PB	0	SC	0
DF	0	PE	234	SE	0
ES	0	PI	0	SP	0
GO	0	PR	39	TO	0

# Secretaria Nacional de Políticas Penais Diretoria de Inteligência Penitenciária

## Dados Estatísticos do Sistema Penitenciário 14º ciclo SISDEPEN - Período de referência: Janeiro a Junho de 2023

Total de ensino formal entre janeiro e junho de 2023 Prisão Domiciliar Sem Monitoramento Eletrônico

### Total - Ensino Formal




UF	Total	UF	Total	UF	Total
AC	0	MA	0	RJ	0
AL	0	MG	0	RN	0
AM	0	MS	14	RO	10
AP	0	MT	0	RR	0
BA	0	PA	0	RS	0
CE	0	PB	0	SC	0
DF	0	PE	166	SE	0
ES	0	PI	0	SP	0
GO	0	PR	0	TO	0

# Secretaria Nacional de Políticas Penais Diretoria de Inteligência Penitenciária

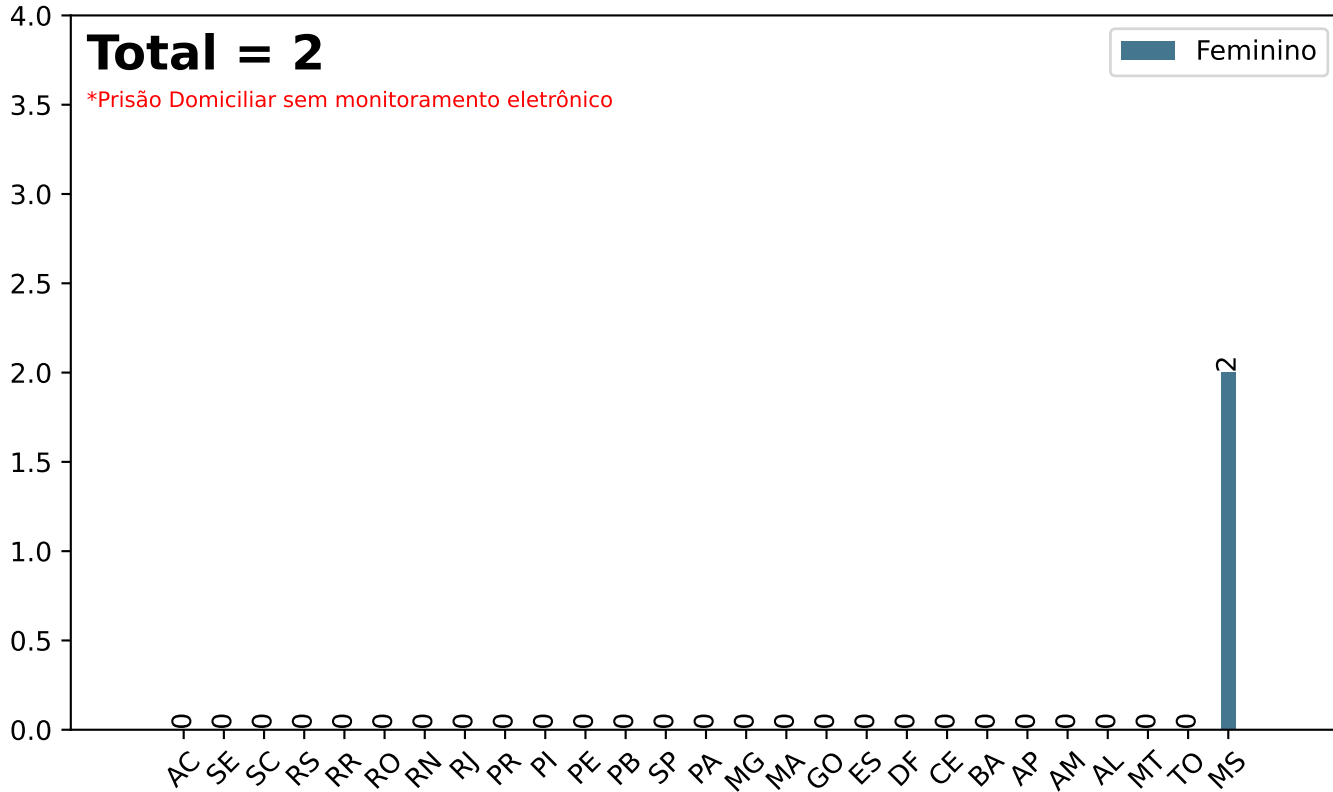
## Dados Estatísticos do Sistema Penitenciário 14º ciclo SISDEPEN - Período de referência: Janeiro a Junho de 2023

Total em Ensino Formal entre janeiro e junho de 2023 Prisão Domiciliar Sem Monitoramento Eletrônico

### Ensino Formal - Masculino Prisão Domiciliar Sem Monitoramento Eletrônico



### Ensino Formal - Feminino Prisão Domiciliar Sem Monitoramento Eletrônico



# Secretaria Nacional de Políticas Penais Diretoria de Inteligência Penitenciária

14º ciclo SISDEPEN - Período de referência: Janeiro a Junho de 2023

Atividades educacionais entre Janeiro e Junho de 2023 Prisão Domiciliar Sem Monitoramento Eletrônico

UF	Alfabetização				Ensino Fundamental				Ensino Médio				Ensino Superior				Curso técnico acima de 800hrs			
	Presencial - Masc.	Presencial - Fem.	EaD - Masc.	EaD - Fem.	Presencial - Masc.	Presencial - Fem.	EaD - Masc.	EaD - Fem.	Presencial - Masc.	Presencial - Fem.	EaD - Masc.	EaD - Fem.	Presencial - Masc.	Presencial - Fem.	EaD - Masc.	EaD - Fem.	Presencial - Masc.	Presencial - Fem.	EaD - Masc.	EaD - Fem.
AC	0	0	0	0	0	0	0	0	0	0	0	0	0	0	0	0	0	0	0	0
AL	0	0	0	0	0	0	0	0	0	0	0	0	0	0	0	0	0	0	0	0
AM	0	0	0	0	0	0	0	0	0	0	0	0	0	0	0	0	0	0	0	0
AP	0	0	0	0	0	0	0	0	0	0	0	0	0	0	0	0	0	0	0	0
BA	0	0	0	0	0	0	0	0	0	0	0	0	0	0	0	0	0	0	0	0
CE	0	0	0	0	0	0	0	0	0	0	0	0	0	0	0	0	0	0	0	0
DF	0	0	0	0	0	0	0	0	0	0	0	0	0	0	0	0	0	0	0	0
ES	0	0	0	0	0	0	0	0	0	0	0	0	0	0	0	0	0	0	0	0
GO	0	0	0	0	0	0	0	0	0	0	0	0	0	0	0	0	0	0	0	0
MA	0	0	0	0	0	0	0	0	0	0	0	0	0	0	0	0	0	0	0	0
MG	0	0	0	0	0	0	0	0	0	0	0	0	0	0	0	0	0	0	0	0
MS	2	0	0	0	7	2	0	0	2	0	0	0	1	0	0	0	0	0	0	0
MT	0	0	0	0	0	0	0	0	0	0	0	0	0	0	0	0	0	0	0	0
PA	0	0	0	0	0	0	0	0	0	0	0	0	0	0	0	0	0	0	0	0
PB	0	0	0	0	0	0	0	0	0	0	0	0	0	0	0	0	0	0	0	0
PE	0	0	0	0	150	0	0	0	16	0	0	0	0	0	0	0	0	0	0	0
PI	0	0	0	0	0	0	0	0	0	0	0	0	0	0	0	0	0	0	0	0
PR	0	0	0	0	0	0	0	0	0	0	0	0	0	0	0	0	0	0	0	0
RJ	0	0	0	0	0	0	0	0	0	0	0	0	0	0	0	0	0	0	0	0
RN	0	0	0	0	0	0	0	0	0	0	0	0	0	0	0	0	0	0	0	0
RO	0	0	0	0	6	0	0	0	4	0	0	0	0	0	0	0	0	0	0	0
RR	0	0	0	0	0	0	0	0	0	0	0	0	0	0	0	0	0	0	0	0
RS	0	0	0	0	0	0	0	0	0	0	0	0	0	0	0	0	0	0	0	0
SC	0	0	0	0	0	0	0	0	0	0	0	0	0	0	0	0	0	0	0	0
SE	0	0	0	0	0	0	0	0	0	0	0	0	0	0	0	0	0	0	0	0
SP	0	0	0	0	0	0	0	0	0	0	0	0	0	0	0	0	0	0	0	0
TO	0	0	0	0	0	0	0	0	0	0	0	0	0	0	0	0	0	0	0	0
SPF	0	0	0	0	0	0	0	0	0	0	0	0	0	0	0	0	0	0	0	0
Total	2	0	0	0	163	2	0	0	22	0	0	0	1	0	0	0	0	0	0	0



# Secretaria Nacional de Políticas Penais Diretoria de Inteligência Penitenciária

14º ciclo SISDEPEN - Período de referência: Janeiro a Junho de 2023

Atividades educacionais entre Janeiro e Junho de 2023 Prisão Domiciliar Sem Monitoramento Eletrônico

Atividades complementares

(videoteca, atividades de lazer, cultura)

Curso de Formação Inicial/Continuada (Acima de 160hrs)

Remição pela Leitura

Remição pelo Esporte

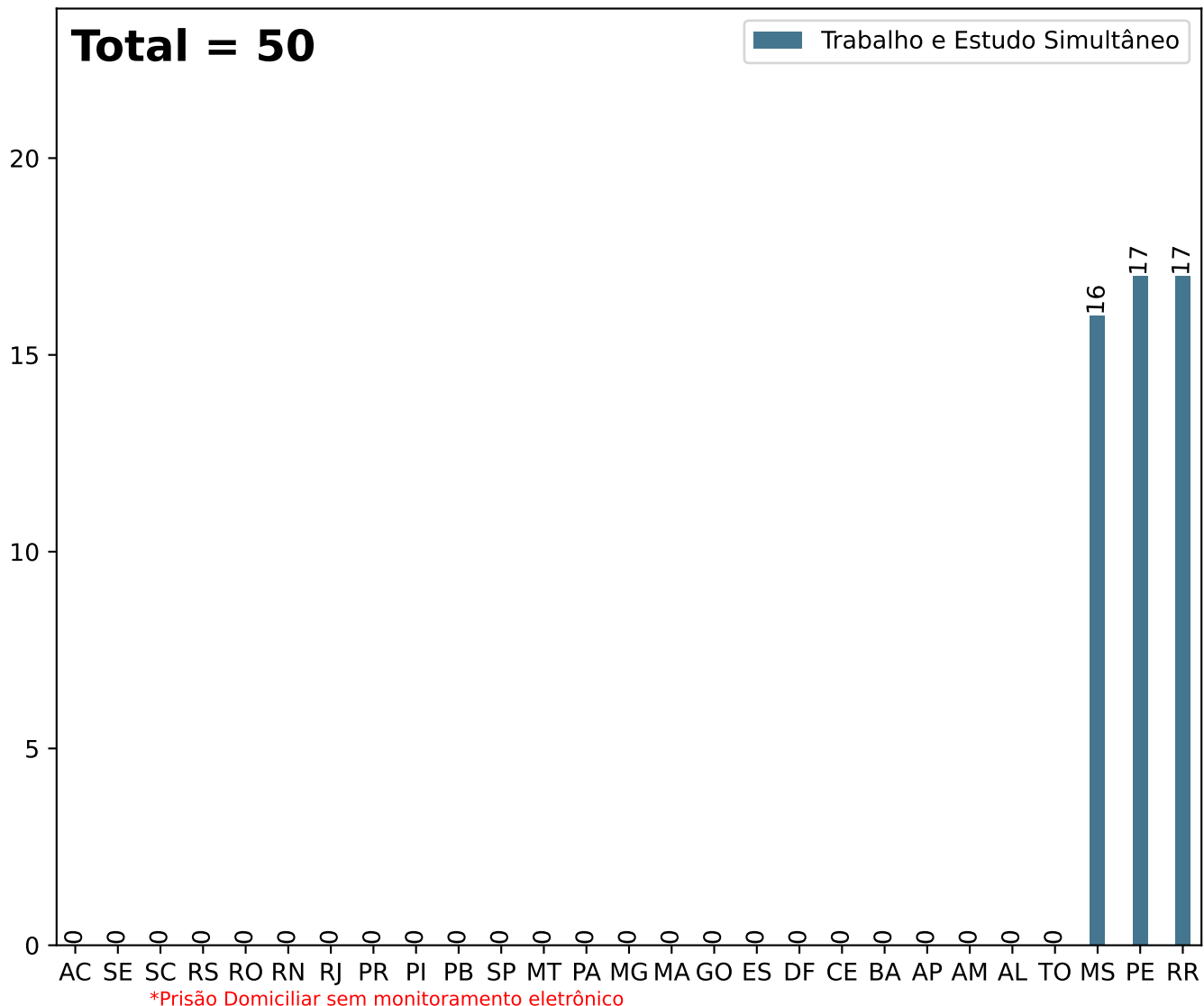
UF	Presencial - Masc.	Presencial - Fem.	EaD - Masc.	EaD - Fem.	Presencial - Masc.	Presencial - Fem.	Presencial - Masc.	Presencial - Fem.	Presencial - Masc.	Presencial - Fem.
AC	0	0	0	0	0	0	0	0	0	0
AL	120	0	0	0	6	4	0	0	590	82
AM	0	0	0	0	0	0	0	0	0	0
AP	0	0	0	0	0	0	0	0	0	0
BA	0	0	0	0	0	0	0	0	0	0
CE	0	0	0	0	0	0	0	0	0	0
DF	0	0	0	0	0	0	0	0	0	0
ES	0	0	0	0	0	0	0	0	0	0
GO	0	0	0	0	0	0	0	0	0	0
MA	0	0	0	0	0	0	0	0	0	0
MG	0	0	0	0	0	0	0	0	0	0
MS	4	0	0	0	0	0	0	0	0	0
MT	0	0	0	0	0	0	0	0	0	0
PA	0	0	0	0	0	0	0	0	0	0
PB	0	0	0	0	0	0	0	0	0	0
PE	0	0	0	0	68	0	0	0	0	0
PI	0	0	0	0	0	0	0	0	0	0
PR	0	0	0	0	0	0	0	0	22	17
RJ	0	0	0	0	0	0	0	0	0	0
RN	0	0	0	0	0	0	0	0	0	0
RO	196	100	0	0	0	0	0	0	10.110	3.220
RR	0	0	0	0	2	0	0	0	0	0
RS	0	0	0	0	0	0	0	0	0	0
SC	0	0	0	0	0	0	0	0	0	0
SE	0	0	0	0	0	0	0	0	0	0
SP	0	0	0	0	0	0	0	0	0	0
TO	0	0	0	0	0	0	0	0	0	0
SPF	0	0	0	0	0	0	0	0	0	0
Total	320	100	0	0	76	4	0	0	10.722	3.319

# Secretaria Nacional de Políticas Penais Diretoria de Inteligência Penitenciária

**Dados Estatísticos do Sistema Penitenciário**  
14º ciclo SISDEPEN - Período de referência: Janeiro a Junho de 2023

Total de Trabalho e Estudo Simultâneos em 30/06/2023 Prisão Domiciliar Sem Monitoramento Eletrônico

## Trabalho e Estudo Simultâneo



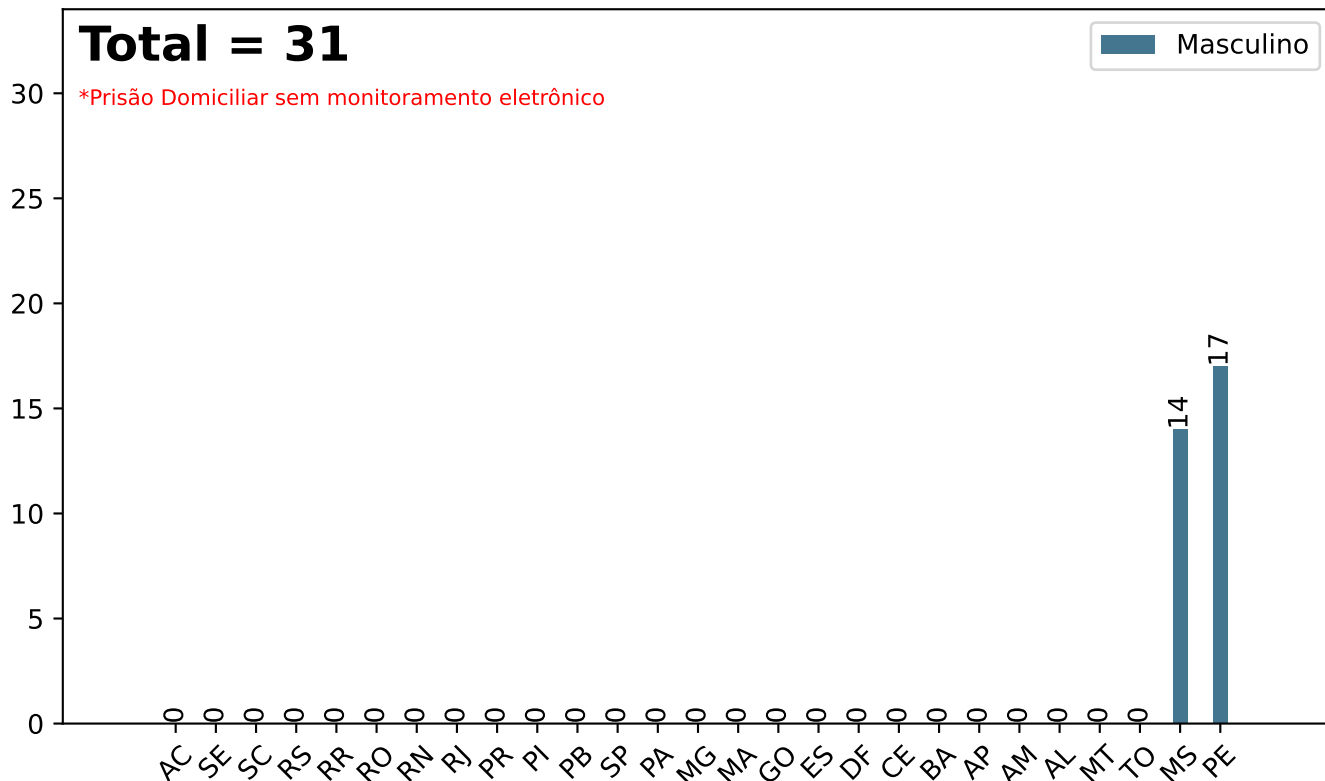
UF	Simultâneos	UF	Simultâneos	UF	Simultâneos
AC	0	MA	0	RJ	0
AL	0	MG	0	RN	0
AM	0	MS	16	RO	0
AP	0	MT	0	RR	17
BA	0	PA	0	RS	0
CE	0	PB	0	SC	0
DF	0	PE	17	SE	0
ES	0	PI	0	SP	0
GO	0	PR	0	TO	0

# Secretaria Nacional de Políticas Penais Diretoria de Inteligência Penitenciária

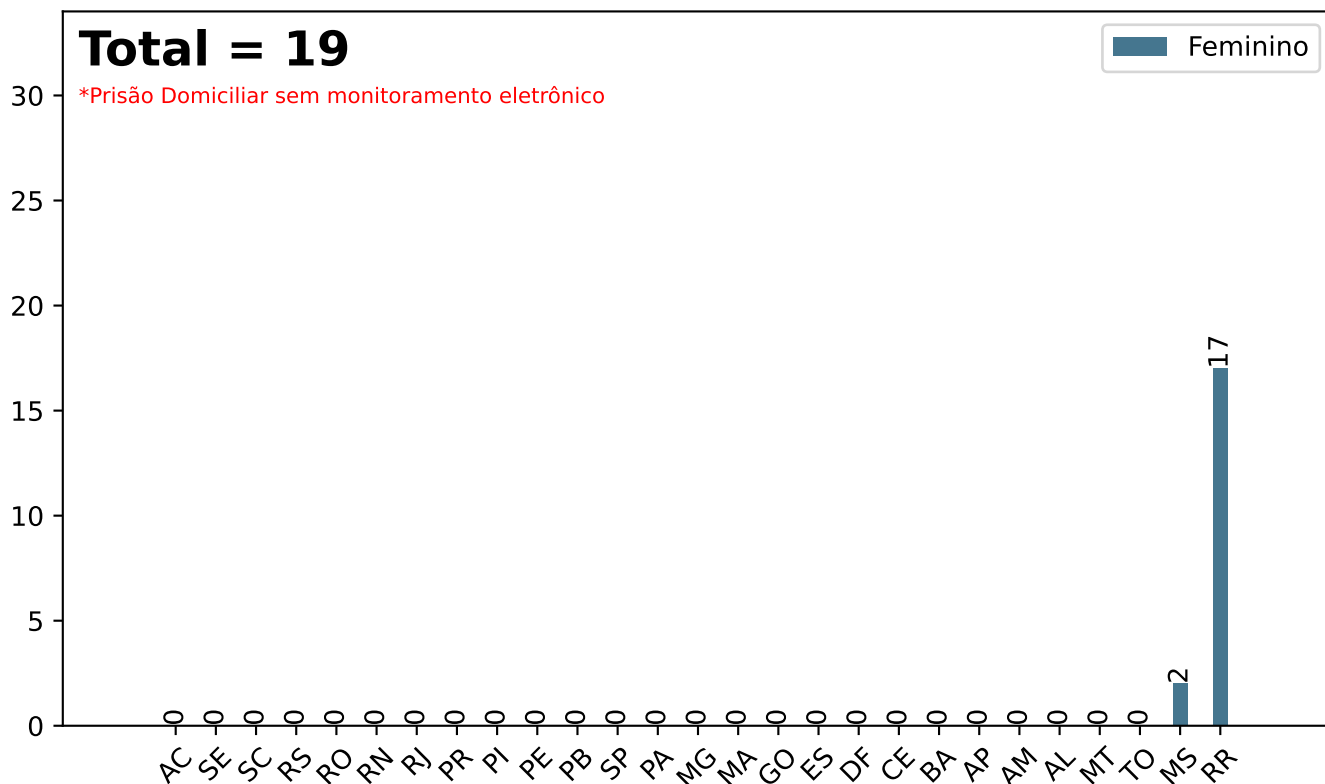
## Dados Estatísticos do Sistema Penitenciário 14º ciclo SISDEPEN - Período de referência: Janeiro a Junho de 2023

Total de Trabalho e Estudo Simultâneos em 30/06/2023 Prisão Domiciliar Sem Monitoramento Eletrônico

### Trabalho e Estudo simultâneos - Masculino Prisão Domiciliar Sem Monitoramento Eletrônico



### Trabalho e Estudo simultâneos - Feminino Prisão Domiciliar Sem Monitoramento Eletrônico



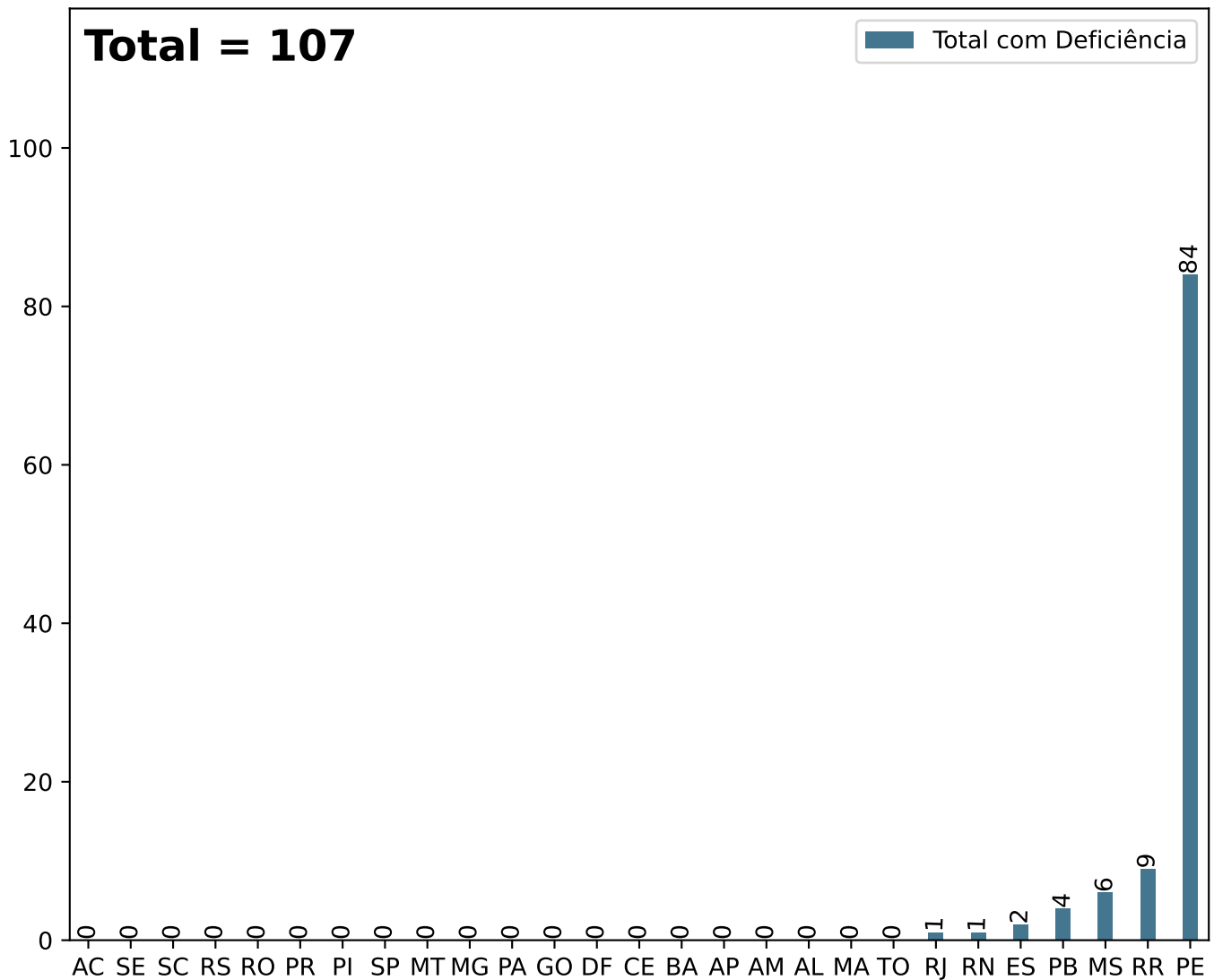
# Secretaria Nacional de Políticas Penais Diretoria de Inteligência Penitenciária

## Dados Estatísticos do Sistema Penitenciário

14º ciclo SISDEPEN - Período de referência: Janeiro a Junho de 2023

Total com deficiência em 30/06/23 Prisão Domiciliar Sem Monitoramento Eletrônico

### Total com Deficiência Prisão Domiciliar Sem Monitoramento Eletrônico



\*Prisão Domiciliar sem monitoramento eletrônico

UF	Total	UF	Total	UF	Total
AC	0	MA	0	RJ	1
AL	0	MG	0	RN	1
AM	0	MS	6	RO	0
AP	0	MT	0	RR	9
BA	0	PA	0	RS	0
CE	0	PB	4	SC	0
DF	0	PE	84	SE	0
ES	2	PI	0	SP	0
GO	0	PR	0	TO	0

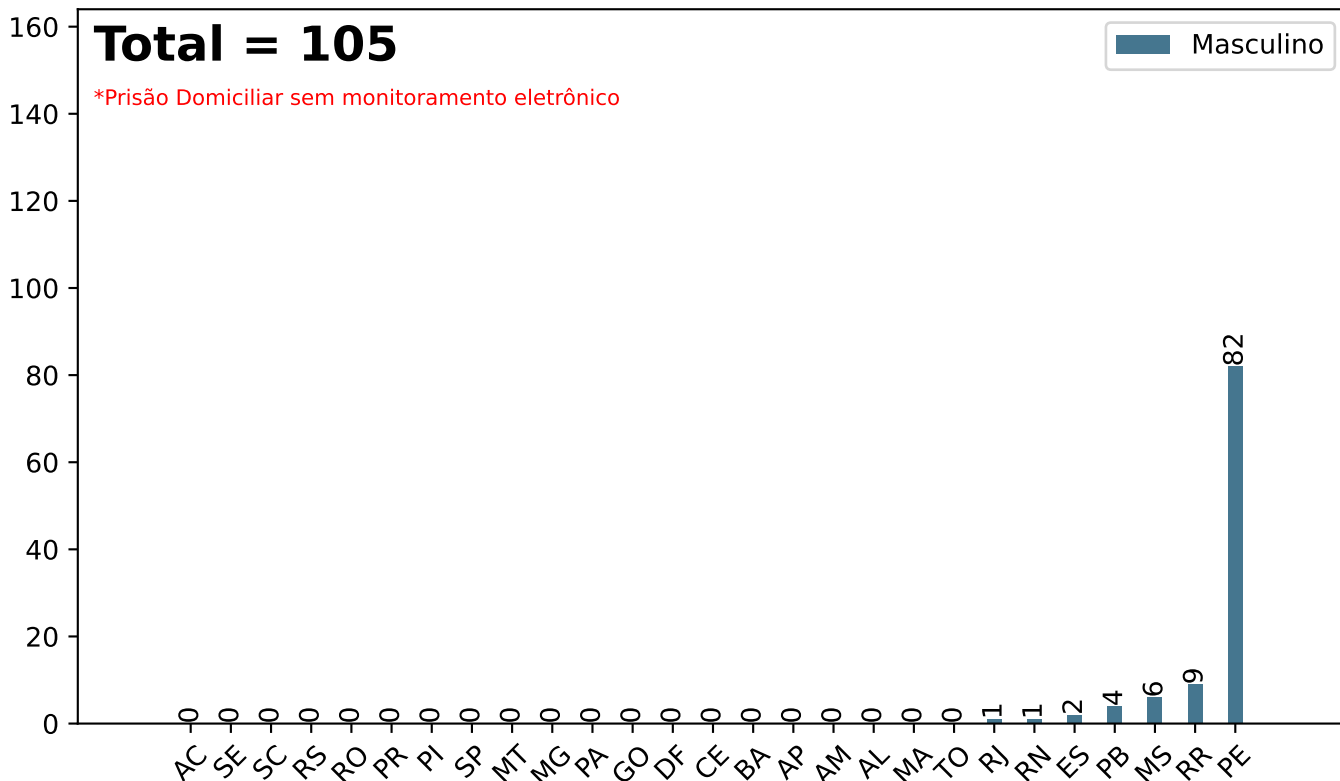
# Secretaria Nacional de Políticas Penais Diretoria de Inteligência Penitenciária

## Dados Estatísticos do Sistema Penitenciário

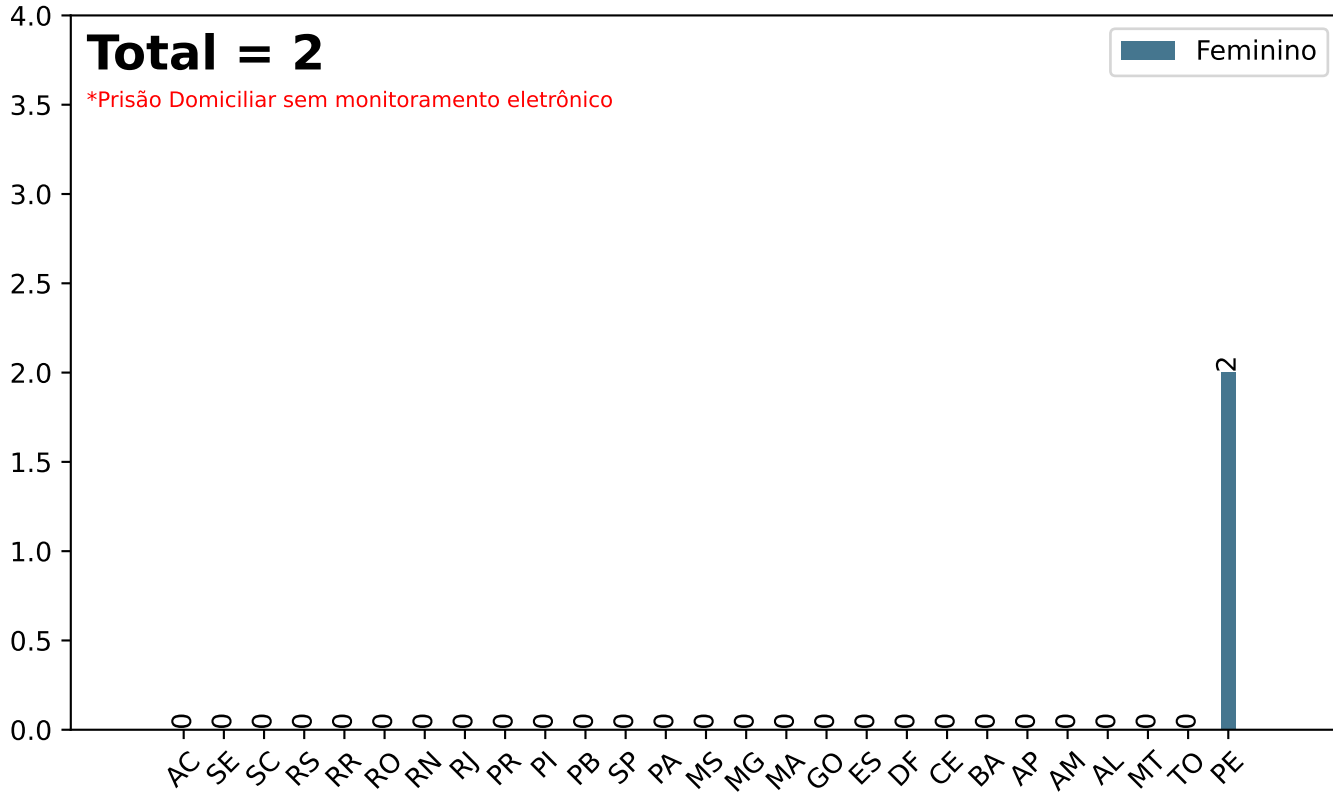
14º ciclo SISDEPEN - Período de referência: Janeiro a Junho de 2023

Total com deficiência em 30/06/23 Prisão Domiciliar Sem Monitoramento Eletrônico

### Total com deficiência - Masculino Prisão Domiciliar Sem Monitoramento Eletrônico



### Total com deficiência - Feminino Prisão Domiciliar Sem Monitoramento Eletrônico



# Secretaria Nacional de Políticas Penais Diretoria de Inteligência Penitenciária

14º ciclo SISDEPEN - Período de referência: Janeiro a Junho de 2023

Prisão Domiciliar Sem Monitoramento Eletrônico - natureza da deficiência em 30/06/2023

## Deficiência Intelectual

## Deficiência Física

## Deficiência Auditiva

## Deficiência Visual

## Deficiências Múltiplas

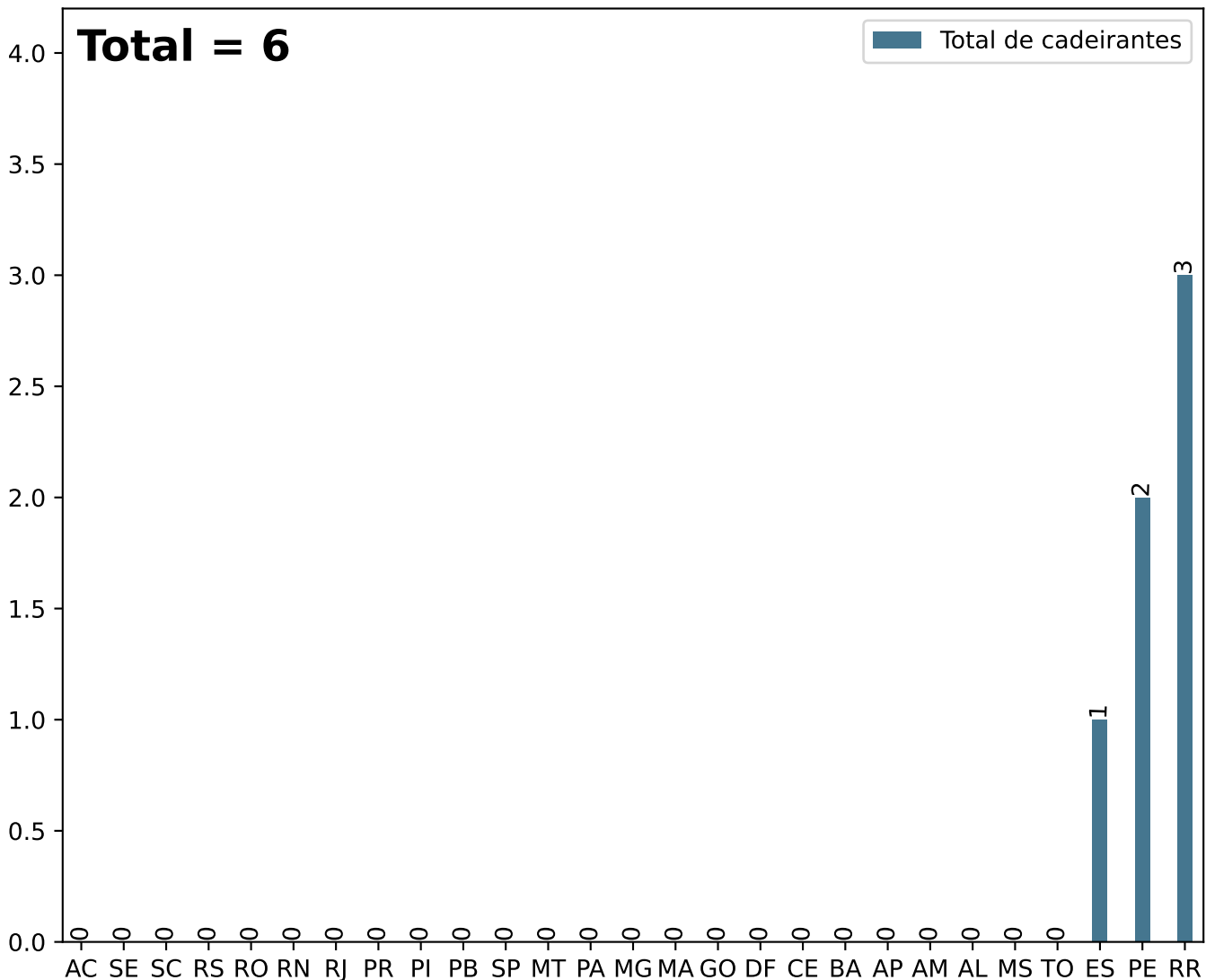
UF	Masculino	Feminino	Total	Masculino	Feminino	Total	Masculino	Feminino	Total	Masculino	Feminino	Total	Masculino	Feminino	Total
AC	0	0	0	0	0	0	0	0	0	0	0	0	0	0	0
AL	0	0	0	0	0	0	0	0	0	0	0	0	0	0	0
AM	0	0	0	0	0	0	0	0	0	0	0	0	0	0	0
AP	0	0	0	0	0	0	0	0	0	0	0	0	0	0	0
BA	0	0	0	0	0	0	0	0	0	0	0	0	0	0	0
CE	0	0	0	0	0	0	0	0	0	0	0	0	0	0	0
DF	0	0	0	0	0	0	0	0	0	0	0	0	0	0	0
ES	0	0	0	2	0	2	0	0	0	0	0	0	0	0	0
GO	0	0	0	0	0	0	0	0	0	0	0	0	0	0	0
MA	0	0	0	0	0	0	0	0	0	0	0	0	0	0	0
MG	0	0	0	0	0	0	0	0	0	0	0	0	0	0	0
MS	0	0	0	5	0	5	1	0	1	0	0	0	0	0	0
MT	0	0	0	0	0	0	0	0	0	0	0	0	0	0	0
PA	0	0	0	0	0	0	0	0	0	0	0	0	0	0	0
PB	0	0	0	1	0	1	1	0	1	2	0	2	0	0	0
PE	0	0	0	7	1	8	2	0	2	7	0	7	2	0	2
PI	0	0	0	0	0	0	0	0	0	0	0	0	0	0	0
PR	0	0	0	0	0	0	0	0	0	0	0	0	0	0	0
RJ	0	0	0	1	0	1	0	0	0	0	0	0	0	0	0
RN	0	0	0	1	0	1	0	0	0	0	0	0	0	0	0
RO	0	0	0	0	0	0	0	0	0	0	0	0	0	0	0
RR	3	0	3	3	0	3	2	0	2	1	0	1	0	0	0
RS	0	0	0	0	0	0	0	0	0	0	0	0	0	0	0
SC	0	0	0	0	0	0	0	0	0	0	0	0	0	0	0
SE	0	0	0	0	0	0	0	0	0	0	0	0	0	0	0
SP	0	0	0	0	0	0	0	0	0	0	0	0	0	0	0
TO	0	0	0	0	0	0	0	0	0	0	0	0	0	0	0
SPF	0	0	0	0	0	0	0	0	0	0	0	0	0	0	0
Total	3	0	3	20	1	21	6	0	6	10	0	10	2	0	2

# Secretaria Nacional de Políticas Penais Diretoria de Inteligência Penitenciária

**Dados Estatísticos do Sistema Penitenciário**  
14º ciclo SISDEPEN - Período de referência: Janeiro a Junho de 2023

Total de cadeirantes dentre os deficientes físicos em 30/06/2023 - Prisão Domiciliar Sem Monitoramento Eletrônico

## Total de cadeirantes



\*Prisão Domiciliar sem monitoramento eletrônico

UF	Total	UF	Total	UF	Total
AC	0	MA	0	RJ	0
AL	0	MG	0	RN	0
AM	0	MS	0	RO	0
AP	0	MT	0	RR	3
BA	0	PA	0	RS	0
CE	0	PB	0	SC	0
DF	0	PE	2	SE	0
ES	1	PI	0	SP	0
GO	0	PR	0	TO	0

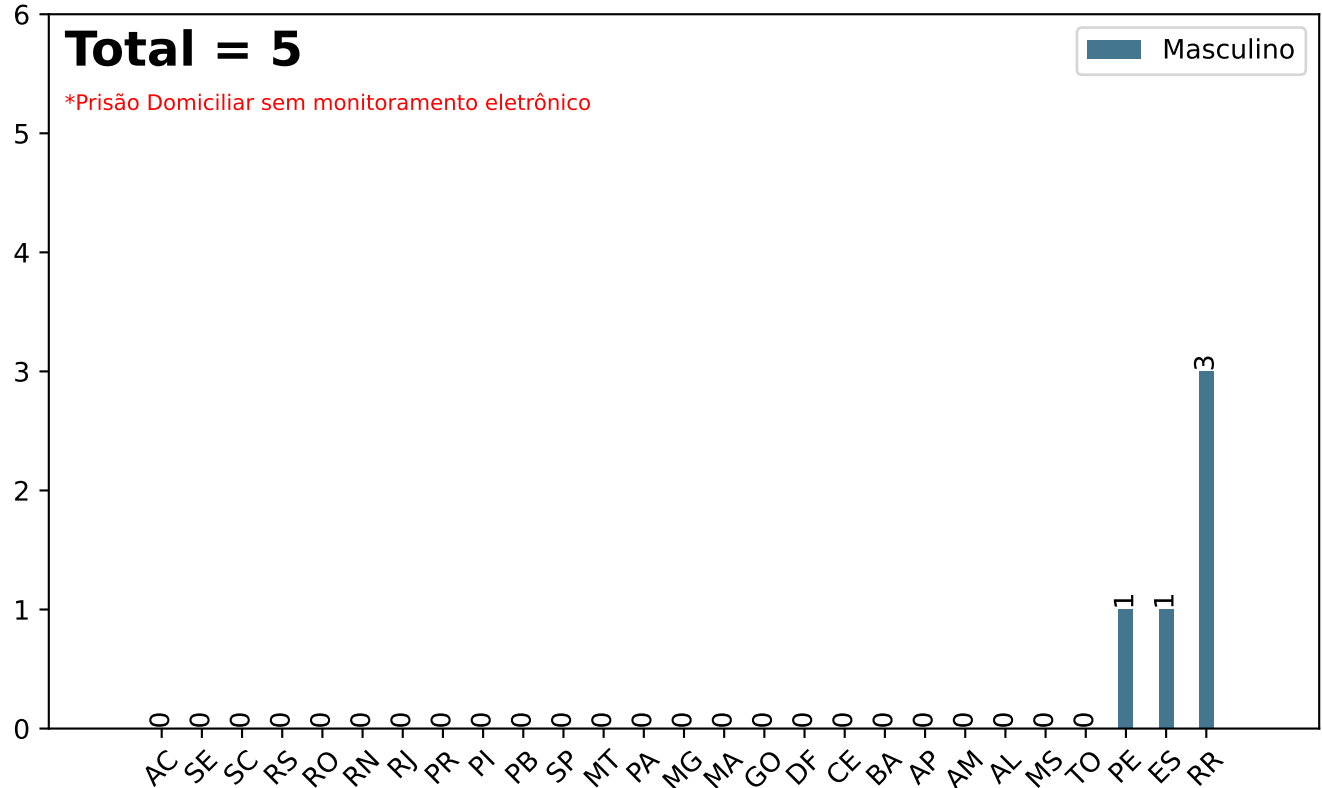
# Secretaria Nacional de Políticas Penais

## Diretoria de Inteligência Penitenciária


**Dados Estatísticos do Sistema Penitenciário**  
14º ciclo SISDEPEN - Período de referência: Janeiro a Junho de 2023

Total de cadeirantes dentre os deficientes físicos em 30/06/2023 - Prisão Domiciliar Sem Monitoramento Eletrônico

### Total de cadeirantes - Masculino Prisão Domiciliar Sem Monitoramento Eletrônico



### Total de cadeirantes - Feminino Prisão Domiciliar Sem Monitoramento Eletrônico





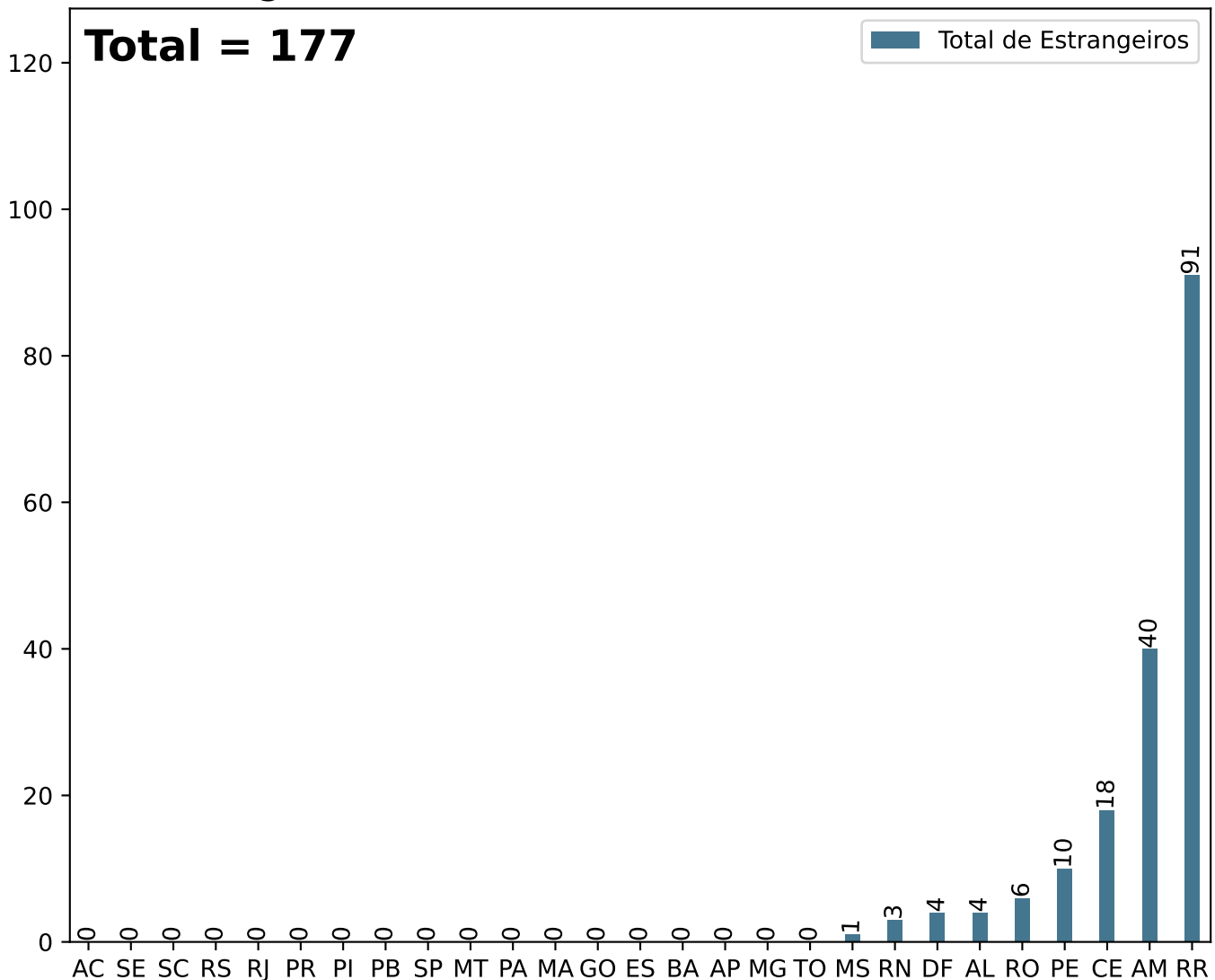
# Secretaria Nacional de Políticas Penais Diretoria de Inteligência Penitenciária

## Dados Estatísticos do Sistema Penitenciário

14º ciclo SISDEPEN - Período de referência: Janeiro a Junho de 2023

Total de Estrangeiros Prisão Domiciliar Sem Monitoramento Eletrônico em 30/06/2023

### Total de Estrangeiros Prisão Domiciliar Sem Monitoramento Eletrônico



\*Prisão Domiciliar sem monitoramento eletrônico

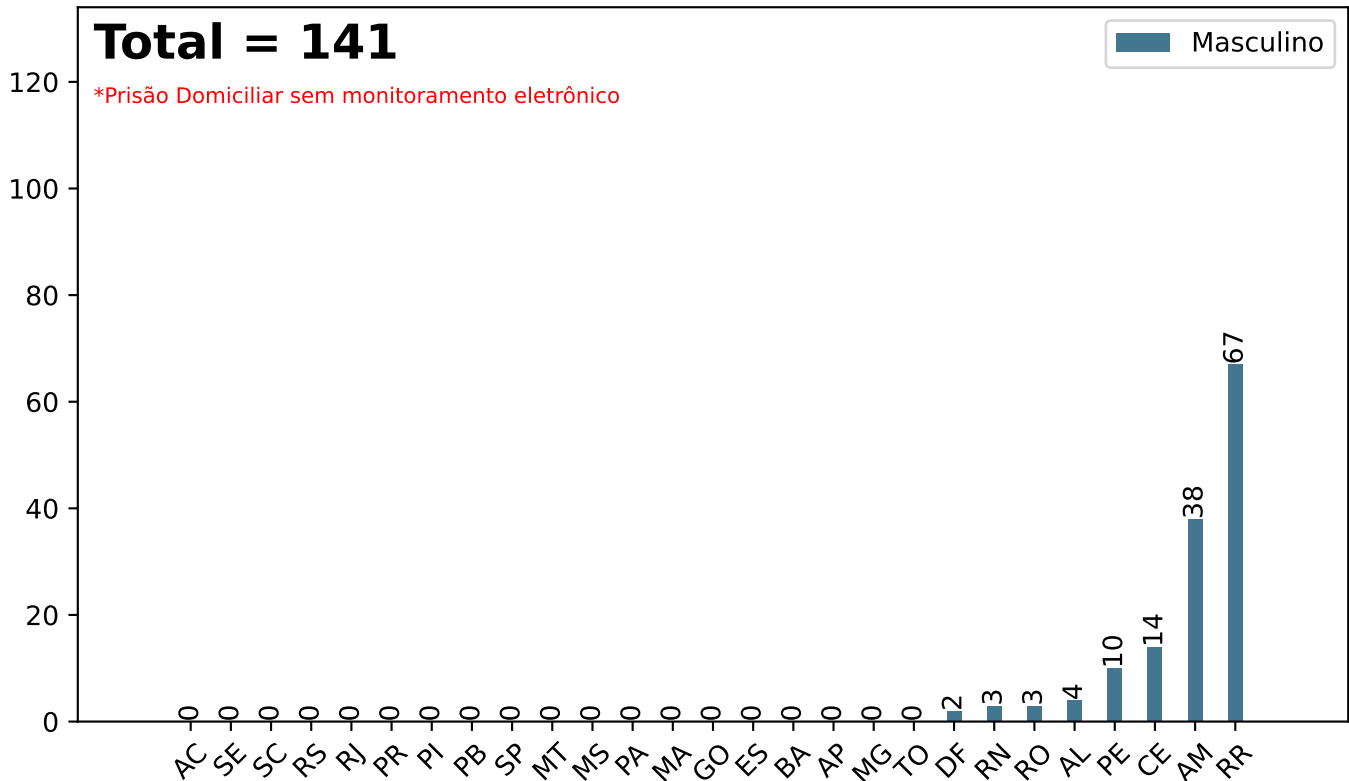
UF	Estrangeiros	UF	Estrangeiros	UF	Estrangeiros
AC	0	MA	0	RJ	0
AL	4	MG	0	RN	3
AM	40	MS	1	RO	6
AP	0	MT	0	RR	91
BA	0	PA	0	RS	0
CE	18	PB	0	SC	0
DF	4	PE	10	SE	0
ES	0	PI	0	SP	0
GO	0	PR	0	TO	0

# Secretaria Nacional de Políticas Penais Diretoria de Inteligência Penitenciária

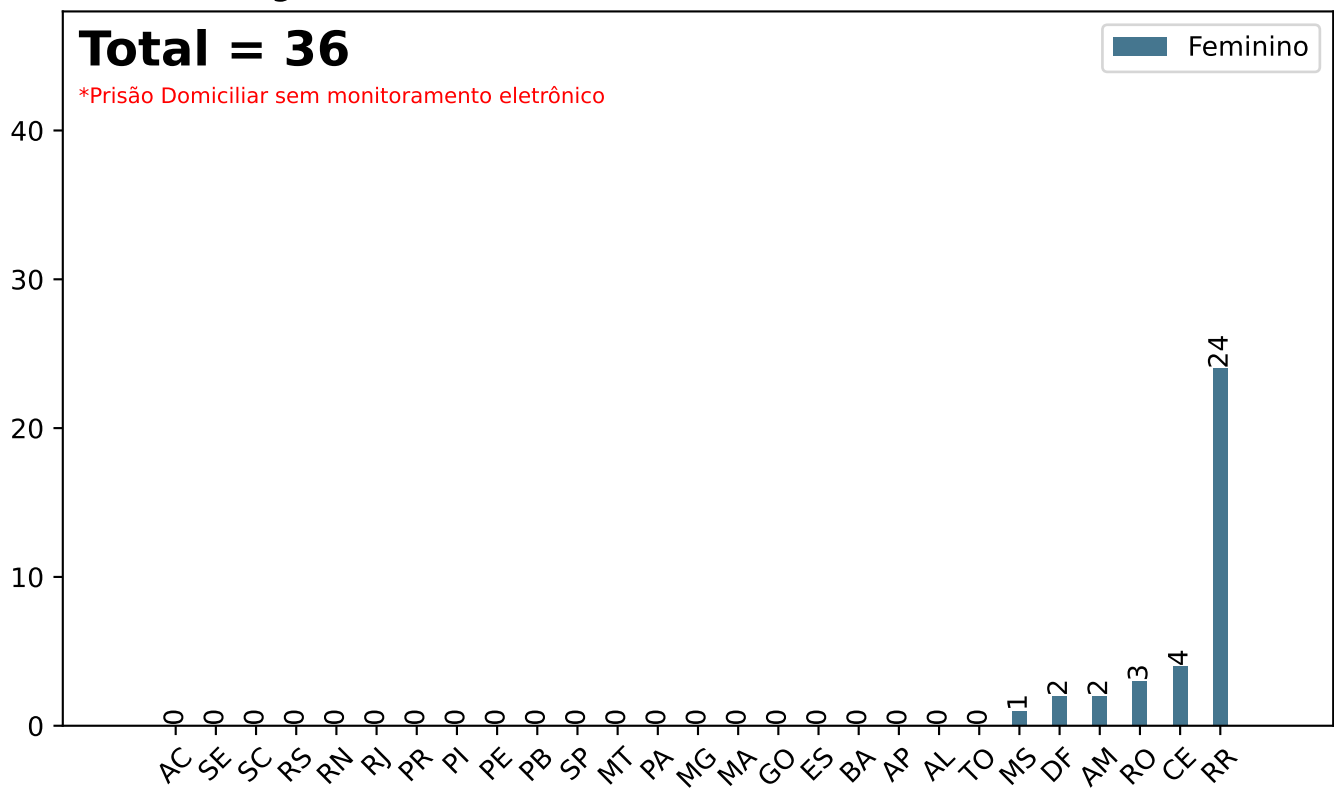
## Dados Estatísticos do Sistema Penitenciário 14º ciclo SISDEPEN - Período de referência: Janeiro a Junho de 2023

Total de Estrangeiros Prisão Domiciliar Sem Monitoramento Eletrônico em 30/06/2023

### Total de estrangeiros Prisão Domiciliar Sem Monitoramento Eletrônico - Masculino



### Total de estrangeiros Prisão Domiciliar Sem Monitoramento Eletrônico - Feminino



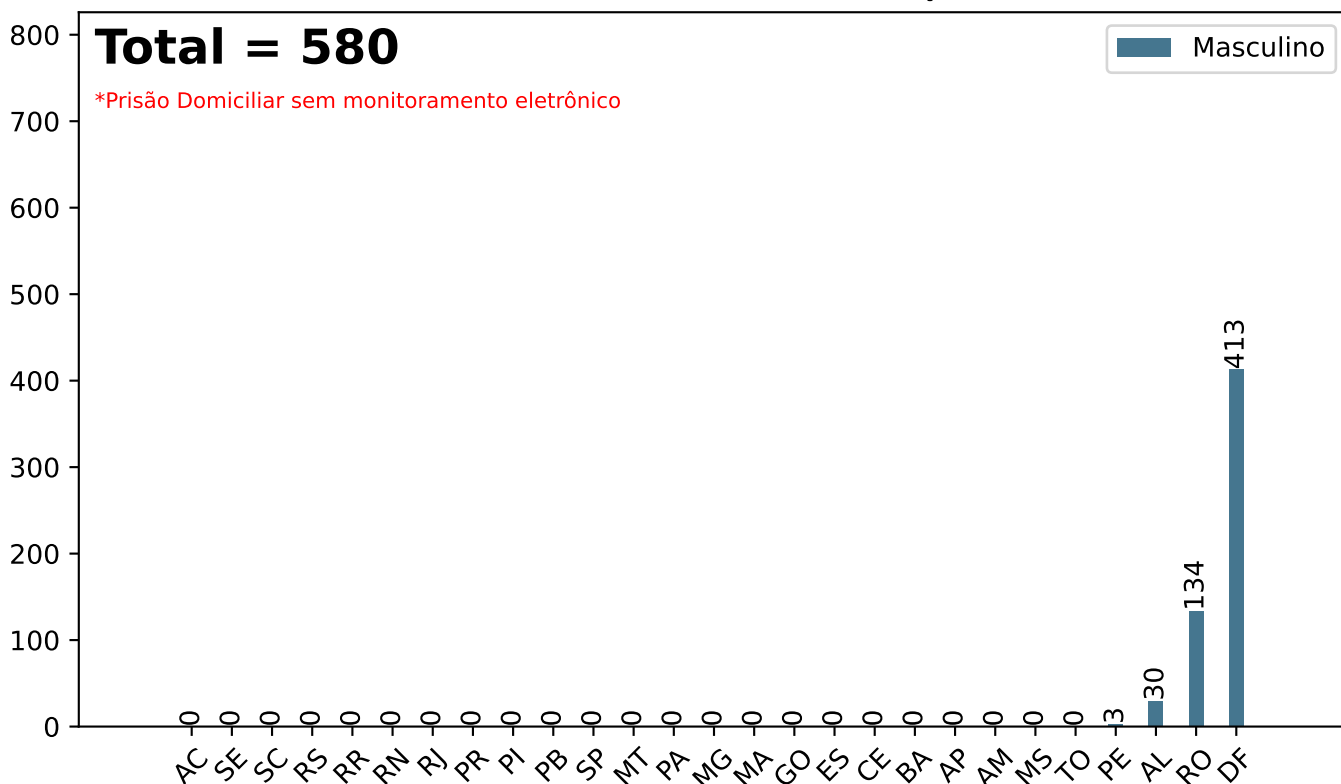
# Secretaria Nacional de Políticas Penais Diretoria de Inteligência Penitenciária

## Dados Estatísticos do Sistema Penitenciário

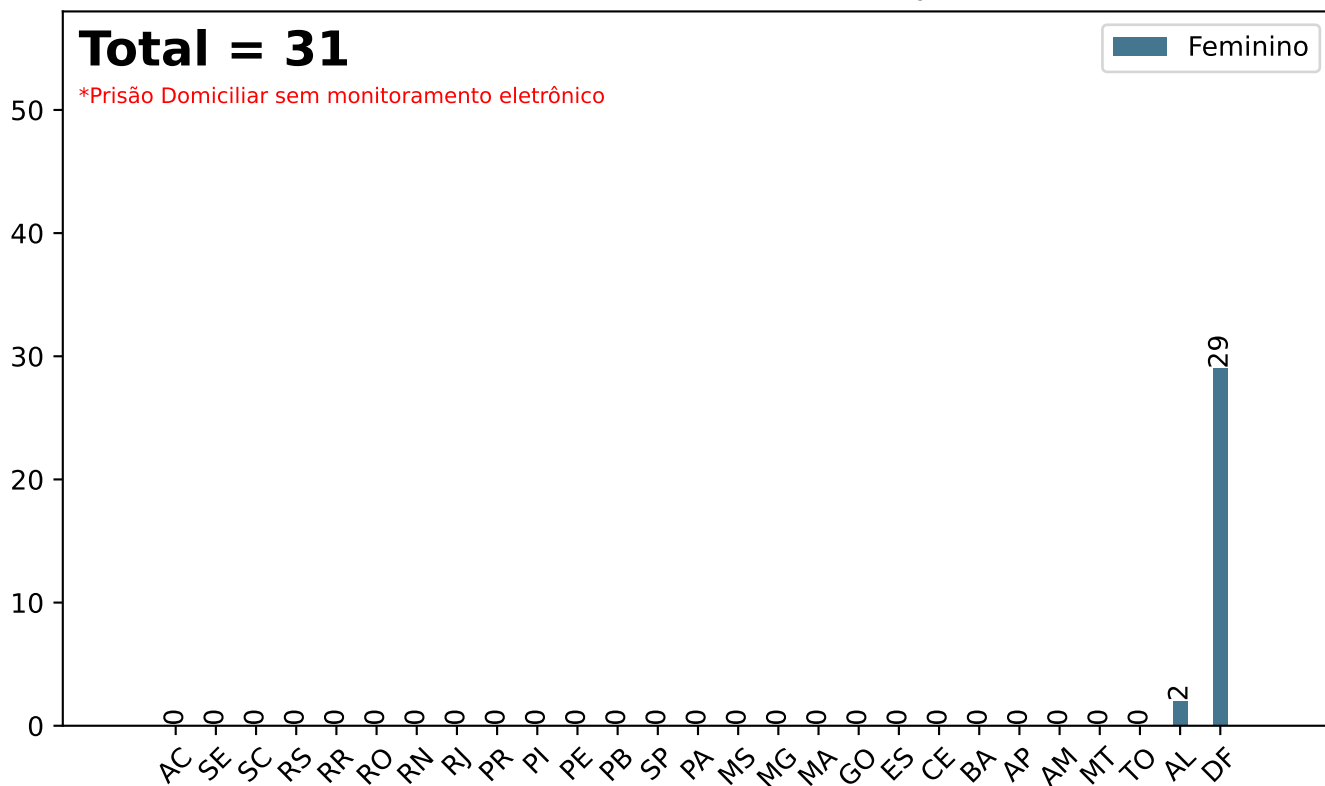
14º ciclo SISDEPEN - Período de referência: Janeiro a Junho de 2023

Total Prisão Domiciliar Sem Monitoramento Eletrônico sem informação sobre a nacionalidade em 30/06/2023

Total Prisão Domiciliar Sem Monitoramento Eletrônico sem informação sobre a nacionalidade - Masculino



Total Prisão Domiciliar Sem Monitoramento Eletrônico sem informação sobre a nacionalidade - Feminino




# Secretaria Nacional de Políticas Penais Diretoria de Inteligência Penitenciária

## Dados Estatísticos do Sistema Penitenciário

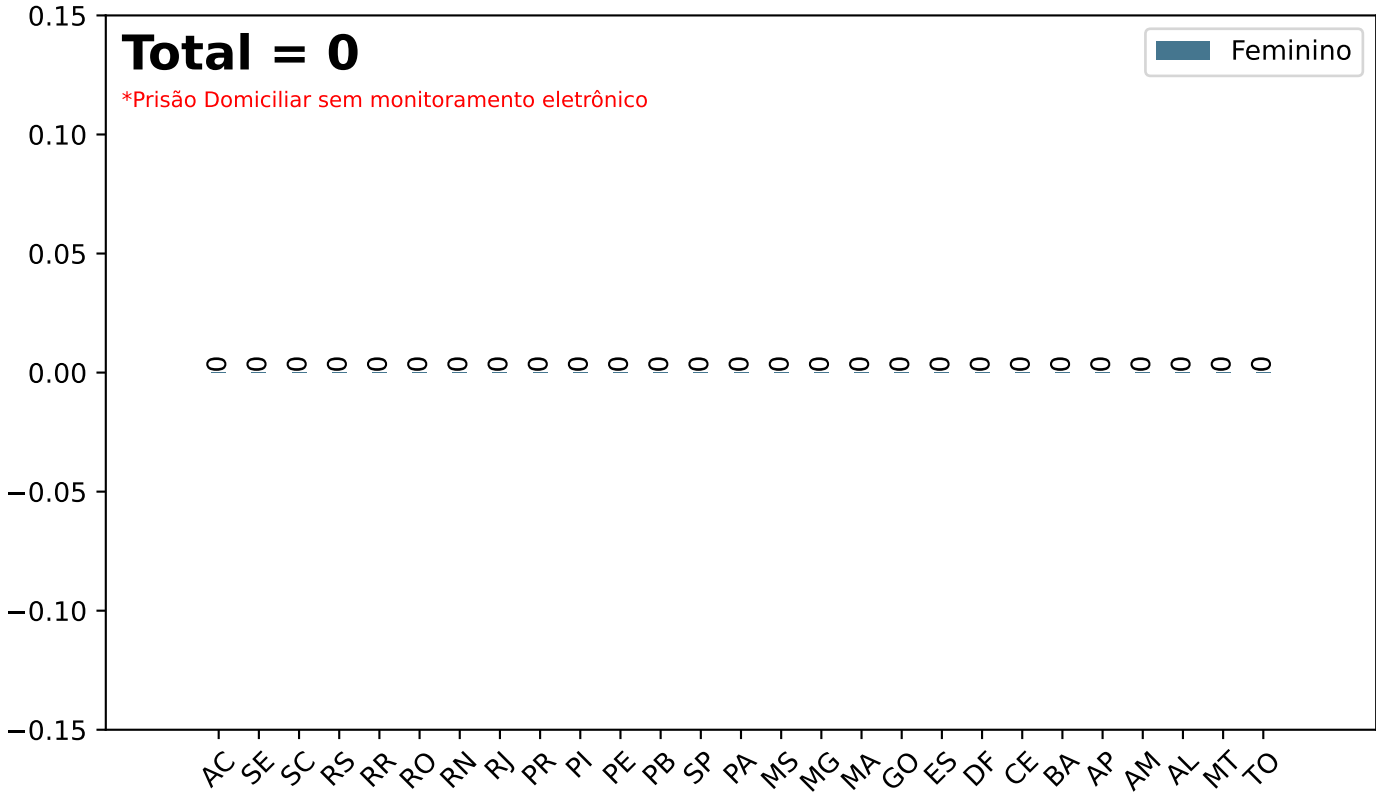
14º ciclo SISDEPEN - Período de referência: Janeiro a Junho de 2023

Total de Brasileiros Naturalizados Prisão Domiciliar Sem Monitoramento Eletrônico em 30/06/2023

Total Brasileiros Naturalizados - Masculino Prisão Domiciliar Sem Monitoramento Eletrônico



Total Brasileiros Naturalizados - Feminino Prisão Domiciliar Sem Monitoramento Eletrônico



# Secretaria Nacional de Políticas Penais Diretoria de Inteligência Penitenciária

14º ciclo SISDEPEN - Período de referência: Janeiro a Junho de 2023

## Prisão Domiciliar Sem Monitoramento Eletrônico - Nacionalidades em 30/06/2023

UF	Argentina	Bolívia	Cabo Verde	Colômbia	Costa Rica	Equador	Espanha	França	Guiana	Guiana Francesa	Guiné Bissau	Itália	Jordânia	Nigéria	Paraguai
AC	0	0	0	0	0	0	0	0	0	0	0	0	0	0	0
AL	1	0	0	3	0	0	0	0	0	0	0	0	0	0	0
AM	0	0	0	24	0	0	2	0	0	0	0	0	1	2	0
AP	0	0	0	0	0	0	0	0	0	0	0	0	0	0	0
BA	0	0	0	0	0	0	0	0	0	0	0	0	0	0	0
CE	0	2	1	6	1	0	0	0	0	1	1	1	0	0	1
DF	0	2	0	0	0	0	0	0	0	0	0	0	0	0	0
ES	0	0	0	0	0	0	0	0	0	0	0	0	0	0	0
GO	0	0	0	0	0	0	0	0	0	0	0	0	0	0	0
MA	0	0	0	0	0	0	0	0	0	0	0	0	0	0	0
MG	0	0	0	0	0	0	0	0	0	0	0	0	0	0	0
MS	0	0	0	0	0	0	0	0	0	0	0	0	0	0	1
MT	0	0	0	0	0	0	0	0	0	0	0	0	0	0	0
PA	0	0	0	0	0	0	0	0	0	0	0	0	0	0	0
PB	0	0	0	0	0	0	0	0	0	0	0	0	0	0	0
PE	0	0	0	0	0	0	0	0	0	0	0	0	0	0	0
PI	0	0	0	0	0	0	0	0	0	0	0	0	0	0	0
PR	0	0	0	0	0	0	0	0	0	0	0	0	0	0	0
RJ	0	0	0	0	0	0	0	0	0	0	0	0	0	0	0
RN	0	0	0	0	0	0	0	1	0	0	0	0	0	0	0
RO	0	3	0	0	0	1	0	0	0	0	0	0	0	0	0
RR	0	0	0	1	0	0	0	0	7	0	0	0	0	0	0
RS	0	0	0	0	0	0	0	0	0	0	0	0	0	0	0
SC	0	0	0	0	0	0	0	0	0	0	0	0	0	0	0
SE	0	0	0	0	0	0	0	0	0	0	0	0	0	0	0
SP	0	0	0	0	0	0	0	0	0	0	0	0	0	0	0
TO	0	0	0	0	0	0	0	0	0	0	0	0	0	0	0
SPF	0	0	0	0	0	0	0	0	0	0	0	0	0	0	0
Total	1	7	1	34	1	1	2	1	7	1	1	1	1	2	2

# Secretaria Nacional de Políticas Penais Diretoria de Inteligência Penitenciária

14º ciclo SISDEPEN - Período de referência: Janeiro a Junho de 2023

## Prisão Domiciliar Sem Monitoramento Eletrônico - Nacionalidades em 30/06/2023

UF	Peru	Portugal	Rússia	Venezuela	África do Sul
AC	0	0	0	0	0
AL	0	0	0	0	0
AM	8	0	0	3	0
AP	0	0	0	0	0
BA	0	0	0	0	0
CE	0	1	0	2	1
DF	0	0	1	0	1
ES	0	0	0	0	0
GO	0	0	0	0	0
MA	0	0	0	0	0
MG	0	0	0	0	0
MS	0	0	0	0	0
MT	0	0	0	0	0
PA	0	0	0	0	0
PB	0	0	0	0	0
PE	0	0	0	0	0
PI	0	0	0	0	0
PR	0	0	0	0	0
RJ	0	0	0	0	0
RN	1	0	0	1	0
RO	2	0	0	0	0
RR	0	0	0	83	0
RS	0	0	0	0	0
SC	0	0	0	0	0
SE	0	0	0	0	0
SP	0	0	0	0	0
TO	0	0	0	0	0
SPF	0	0	0	0	0
Totál	11	1	1	89	2

# Secretaria Nacional de Políticas Penais Diretoria de Inteligência Penitenciária

14º ciclo SISDEPEN - Período de referência: Janeiro a Junho de 2023

## Prisão Domiciliar Sem Monitoramento Eletrônico - faixas etárias em 30/06/2023

18 a 24 anos

25 a 29 anos

30 a 34 anos

35 a 45 anos

46 a 60 anos

61 a 70 anos

Mais de 70 anos

Idade não informada

UF	Masculino	Feminino	Total	Masculino	Feminino	Total	Masculino	Feminino	Total	Masculino	Feminino	Total	Masculino	Feminino	Total	Masculino	Feminino	Total	Masculino	Feminino	Total	Masculino	Feminino	Total
AC	0	0	0	0	0	0	0	0	0	0	0	0	0	0	0	0	0	0	0	0	0	0	0	0
AL	477	29	506	1.400	57	1.457	1.170	57	1.227	1.678	67	1.745	773	31	804	162	3	165	52	2	54	923	176	1.099
AM	560	37	597	799	106	905	449	52	501	512	41	553	300	26	326	39	4	43	2	0	2	113	4	117
AP	0	0	0	0	0	0	0	0	0	0	0	0	0	0	0	0	0	0	0	0	0	0	0	0
BA	0	0	0	0	0	0	0	0	0	0	0	0	0	0	0	0	0	0	0	0	0	0	0	0
CE	718	46	764	2.069	173	2.242	1.710	121	1.831	2.241	157	2.398	821	71	892	132	14	146	30	3	33	2	0	2
DF	671	38	709	2.487	146	2.633	2.275	117	2.392	3.520	239	3.759	1.398	80	1.478	171	15	186	57	0	57	28	35	63
ES	1	8	9	6	21	27	10	25	35	8	2	10	7	3	10	3	1	4	5	0	5	0	0	0
GO	84	3	87	214	0	214	165	2	167	218	0	218	92	0	92	17	0	17	0	0	0	10	0	10
MA	0	0	0	0	0	0	0	0	0	0	0	0	0	0	0	0	0	0	0	0	0	0	0	0
MG	0	0	0	0	0	0	0	0	0	0	0	0	0	0	0	0	0	0	0	0	0	0	0	0
MS	19	4	23	41	15	56	54	12	66	91	18	109	70	9	79	12	0	12	3	1	4	2	0	2
MT	0	0	0	0	0	0	0	0	0	0	0	0	0	0	0	0	0	0	0	0	0	0	0	0
PA	0	0	0	0	0	0	0	0	0	0	0	0	0	0	0	0	0	0	0	0	0	0	0	0
PB	11	1	12	18	5	23	27	1	28	37	2	39	33	1	34	3	1	4	4	0	4	0	0	0
PE	469	10	479	764	19	783	688	19	707	757	23	780	338	13	351	60	2	62	17	0	17	96	6	102
PI	0	0	0	0	0	0	0	0	0	0	0	0	0	0	0	0	0	0	0	0	0	0	0	0
PR	0	0	0	0	0	0	0	0	0	0	0	0	0	0	0	0	0	0	0	0	0	0	0	0
RJ	0	0	0	5	0	5	6	0	6	15	0	15	16	0	16	0	0	0	0	0	0	0	0	0
RN	179	12	191	388	38	426	392	45	437	579	76	655	288	40	328	58	6	64	12	2	14	0	0	0
RO	699	23	722	437	64	501	553	53	606	784	111	895	332	53	385	43	4	47	3	1	4	2	1	3
RR	296	14	310	311	52	363	263	35	298	267	51	318	67	35	102	18	2	20	9	1	10	0	31	31
RS	0	0	0	0	0	0	0	0	0	0	0	0	0	0	0	0	0	0	0	0	0	0	0	0
SC	0	0	0	0	0	0	0	0	0	0	0	0	0	0	0	0	0	0	0	0	0	0	0	0
SE	0	0	0	0	0	0	0	0	0	0	0	0	0	0	0	0	0	0	0	0	0	0	0	0
SP	0	0	0	0	0	0	0	0	0	0	0	0	0	0	0	0	0	0	0	0	0	0	0	0
TO	0	0	0	0	0	0	0	0	0	0	0	0	0	0	0	0	0	0	0	0	0	0	0	0
SPF	0	0	0	0	0	0	0	0	0	0	0	0	0	0	0	0	0	0	0	0	0	0	0	0
Total	4.184	225	4.409	8.939	696	9.635	7.762	539	8.301	10.707	787	11.494	4.535	362	4.897	718	52	770	194	10	204	1.176	253	1.429

# Secretaria Nacional de Políticas Penais Diretoria de Inteligência Penitenciária

14º ciclo SISDEPEN - Período de referência: Janeiro a Junho de 2023

## Prisão Domiciliar Sem Monitoramento Eletrônico - cor de pele/raça/etnia em 30/06/2023

UF	Branco			Preto			Pardo			Amarelo			Indígena			Não informado		
	Masculino	Feminino	Total	Masculino	Feminino	Total	Masculino	Feminino	Total	Masculino	Feminino	Total	Masculino	Feminino	Total	Masculino	Feminino	Total
AC	0	0	0	0	0	0	0	0	0	0	0	0	0	0	0	0	0	0
AL	1.025	44	1.069	761	54	815	3.973	269	4.242	1	0	1	2	0	2	873	55	928
AM	428	26	454	461	46	507	1.730	178	1.908	26	0	26	26	1	27	112	4	116
AP	0	0	0	0	0	0	0	0	0	0	0	0	0	0	0	0	0	0
BA	0	0	0	0	0	0	0	0	0	0	0	0	0	0	0	0	0	0
CE	863	69	932	816	91	907	5.905	416	6.321	33	2	35	4	1	5	7	0	7
DF	1.730	106	1.836	2.323	102	2.425	5.333	399	5.732	36	5	41	4	0	4	1.181	58	1.239
ES	11	20	31	6	5	11	23	35	58	0	0	0	0	0	0	0	0	0
GO	134	4	138	264	1	265	317	0	317	4	0	4	0	0	0	81	0	81
MA	0	0	0	0	0	0	0	0	0	0	0	0	0	0	0	0	0	0
MG	0	0	0	0	0	0	0	0	0	0	0	0	0	0	0	0	0	0
MS	65	20	85	41	5	46	156	28	184	0	0	0	2	0	2	29	5	34
MT	0	0	0	0	0	0	0	0	0	0	0	0	0	0	0	0	0	0
PA	0	0	0	0	0	0	0	0	0	0	0	0	0	0	0	0	0	0
PB	41	1	42	25	9	34	67	1	68	0	0	0	0	0	0	0	0	0
PE	156	0	156	175	2	177	406	8	414	7	0	7	3	0	3	5	0	5
PI	0	0	0	0	0	0	0	0	0	0	0	0	0	0	0	0	0	0
PR	0	0	0	0	0	0	0	0	0	0	0	0	0	0	0	0	0	0
RJ	0	0	0	0	0	0	0	0	0	0	0	0	0	0	0	0	0	0
RN	402	46	448	191	29	220	1.298	144	1.442	5	0	5	0	0	0	0	0	0
RO	208	28	236	185	17	202	1.370	208	1.578	39	0	39	30	0	30	101	8	109
RR	108	23	131	196	31	227	857	125	982	0	0	0	70	11	81	0	0	0
RS	0	0	0	0	0	0	0	0	0	0	0	0	0	0	0	0	0	0
SC	0	0	0	0	0	0	0	0	0	0	0	0	0	0	0	0	0	0
SE	0	0	0	0	0	0	0	0	0	0	0	0	0	0	0	0	0	0
SP	0	0	0	0	0	0	0	0	0	0	0	0	0	0	0	0	0	0
TO	0	0	0	0	0	0	0	0	0	0	0	0	0	0	0	0	0	0
SPF	0	0	0	0	0	0	0	0	0	0	0	0	0	0	0	0	0	0
Total	5.171	387	5.558	5.444	392	5.836	21.435	1.811	23.246	151	7	158	141	13	154	2.389	130	2.519



# Secretaria Nacional de Políticas Penais Diretoria de Inteligência Penitenciária

14º ciclo SISDEPEN - Período de referência: Janeiro a Junho de 2023

Prisão Domiciliar Sem Monitoramento Eletrônico - procedência (endereço antes da entrada no sistema prisional) em 30/06/2023

**Área urbana- Municípios do interior**

**Área Urbana - Municípios em regiões metropolitanas**

**Zona Rural**

UF	Masculino	Feminino	Total	Masculino	Feminino	Total	Masculino	Feminino	Total
AC	0	0	0	0	0	0	0	0	0
AL	1.367	71	1.438	2.135	134	2.269	273	4	277
AM	679	57	736	2.028	203	2.231	76	1	77
AP	0	0	0	0	0	0	0	0	0
BA	0	0	0	0	0	0	0	0	0
CE	0	0	0	0	0	0	0	0	0
DF	0	0	0	0	0	0	0	0	0
ES	8	0	8	13	0	13	0	0	0
GO	354	0	354	75	0	75	25	0	25
MA	0	0	0	0	0	0	0	0	0
MG	0	0	0	0	0	0	0	0	0
MS	108	13	121	0	0	0	17	2	19
MT	0	0	0	0	0	0	0	0	0
PA	0	0	0	0	0	0	0	0	0
PB	112	9	121	0	0	0	21	2	23
PE	751	23	774	2.210	68	2.278	147	1	148
PI	0	0	0	0	0	0	0	0	0
PR	0	0	0	0	0	0	0	0	0
RJ	8	0	8	34	0	34	0	0	0
RN	56	3	59	3	30	33	12	1	13
RO	383	58	441	2.298	219	2.517	172	33	205
RR	0	0	0	0	0	0	0	0	0
RS	0	0	0	0	0	0	0	0	0
SC	0	0	0	0	0	0	0	0	0
SE	0	0	0	0	0	0	0	0	0
SP	0	0	0	0	0	0	0	0	0
TO	0	0	0	0	0	0	0	0	0
SPF	0	0	0	0	0	0	0	0	0
Total	3.826	234	4.060	8.796	654	9.450	743	44	787

# Secretaria Nacional de Políticas Penais Diretoria de Inteligência Penitenciária

14º ciclo SISDEPEN - Período de referência: Janeiro a Junho de 2023

## Prisão Domiciliar Sem Monitoramento Eletrônico - Estado Civil em 30/06/2023

UF	Solteiro/a			União estável/amasiado			Casado/a			Separado/a judicialmente			Divorciado/a			Viúvo/a			Não informado		
	Masculino	Feminino	Total	Masculino	Feminino	Total	Masculino	Feminino	Total	Masculino	Feminino	Total	Masculino	Feminino	Total	Masculino	Feminino	Total	Masculino	Feminino	Total
AC	0	0	0	0	0	0	0	0	0	0	0	0	0	0	0	0	0	0	0	0	0
AL	2.597	223	2.820	1.423	71	1.494	894	45	939	208	19	227	301	11	312	6	4	10	1.206	49	1.255
AM	1.365	165	1.530	525	67	592	507	10	517	3	0	3	34	5	39	65	9	74	275	14	289
AP	0	0	0	0	0	0	0	0	0	0	0	0	0	0	0	0	0	0	0	0	0
BA	0	0	0	0	0	0	0	0	0	0	0	0	0	0	0	0	0	0	0	0	0
CE	4.646	444	5.090	1.684	81	1.765	1.171	35	1.206	74	5	79	109	8	117	25	12	37	14	0	14
DF	5.578	295	5.873	1.234	76	1.310	685	49	734	0	0	0	150	17	167	13	6	19	2.947	227	3.174
ES	12	36	48	6	13	19	8	9	17	0	0	0	3	2	5	0	0	0	4	0	4
GO	288	0	288	69	0	69	68	0	68	1	0	1	2	0	2	3	0	3	23	0	23
MA	0	0	0	0	0	0	0	0	0	0	0	0	0	0	0	0	0	0	0	0	0
MG	0	0	0	0	0	0	0	0	0	0	0	0	0	0	0	0	0	0	0	0	0
MS	113	20	133	93	7	100	38	2	40	4	0	4	12	3	15	1	0	1	32	6	38
MT	0	0	0	0	0	0	0	0	0	0	0	0	0	0	0	0	0	0	0	0	0
PA	0	0	0	0	0	0	0	0	0	0	0	0	0	0	0	0	0	0	0	0	0
PB	46	4	50	51	6	57	28	1	29	0	0	0	7	0	7	1	0	1	0	0	0
PE	1.857	58	1.915	656	17	673	529	14	543	6	0	6	80	2	82	12	0	12	11	1	12
PI	0	0	0	0	0	0	0	0	0	0	0	0	0	0	0	0	0	0	0	0	0
PR	0	0	0	0	0	0	0	0	0	0	0	0	0	0	0	0	0	0	0	0	0
RJ	0	0	0	0	0	0	0	0	0	0	0	0	0	0	0	0	0	0	0	0	0
RN	1.000	130	1.130	629	45	674	226	27	253	9	2	11	20	9	29	12	6	18	0	0	0
RO	1.097	182	1.279	551	40	591	202	12	214	25	0	25	57	5	62	27	2	29	894	69	963
RR	563	65	628	429	48	477	208	50	258	9	0	9	15	6	21	7	4	11	0	48	48
RS	0	0	0	0	0	0	0	0	0	0	0	0	0	0	0	0	0	0	0	0	0
SC	0	0	0	0	0	0	0	0	0	0	0	0	0	0	0	0	0	0	0	0	0
SE	0	0	0	0	0	0	0	0	0	0	0	0	0	0	0	0	0	0	0	0	0
SP	0	0	0	0	0	0	0	0	0	0	0	0	0	0	0	0	0	0	0	0	0
TO	0	0	0	0	0	0	0	0	0	0	0	0	0	0	0	0	0	0	0	0	0
SPF	0	0	0	0	0	0	0	0	0	0	0	0	0	0	0	0	0	0	0	0	0
Total	19.162	1.622	20.784	7.350	471	7.821	4.564	254	4.818	339	26	365	790	68	858	172	43	215	5.406	414	5.820

# Secretaria Nacional de Políticas Penais Diretoria de Inteligência Penitenciária

14º ciclo SISDEPEN - Período de referência: Janeiro a Junho de 2023

## Prisão Domiciliar Sem Monitoramento Eletrônico - grau de instrução (escolaridade) em 30/06/2023

Analfabeto

Alfabetizado

Fundamental Incompleto

Fundamental Completo

Médio Incompleto

Médio Completo

Superior Incompleto

Superior Completo

Acima de Superior Completo

Não informado

UF	Masculino	Feminino	Total	Masculino	Feminino	Total	Masculino	Feminino	Total	Masculino	Feminino	Total	Masculino	Feminino	Total	Masculino	Feminino	Total	Masculino	Feminino	Total	Masculino	Feminino	Total	Masculino	Feminino	Total	Masculino	Feminino	Total
AC	0	0	0	0	0	0	0	0	0	0	0	0	0	0	0	0	0	0	0	0	0	0	0	0	0	0	0	0	0	0
AL	570	40	610	1.101	49	1.150	2.390	154	2.544	151	27	178	469	39	508	340	50	390	75	2	77	44	6	50	0	0	0	1.495	55	1.550
AM	0	0	0	125	10	135	1.027	93	1.120	269	18	287	447	31	478	622	92	714	57	6	63	31	2	33	4	0	4	192	18	210
AP	0	0	0	0	0	0	0	0	0	0	0	0	0	0	0	0	0	0	0	0	0	0	0	0	0	0	0	0	0	0
BA	0	0	0	0	0	0	0	0	0	0	0	0	0	0	0	0	0	0	0	0	0	0	0	0	0	0	0	0	0	0
CE	231	17	248	564	23	587	3.760	274	4.034	789	35	824	1.192	113	1.305	974	97	1.071	113	14	127	66	12	78	3	0	3	31	0	31
DF	112	5	117	70	2	72	4.497	270	4.767	910	45	955	1.606	109	1.715	1.128	114	1.242	230	28	258	106	17	123	0	0	0	1.948	80	2.028
ES	1	2	3	0	0	0	12	20	32	6	11	17	2	18	20	8	9	17	1	1	2	1	0	1	0	0	0	1	4	5
GO	7	0	7	11	0	11	267	0	267	85	0	85	158	0	158	97	0	97	7	0	7	9	0	9	0	0	0	142	0	142
MA	0	0	0	0	0	0	0	0	0	0	0	0	0	0	0	0	0	0	0	0	0	0	0	0	0	0	0	0	0	0
MG	0	0	0	0	0	0	0	0	0	0	0	0	0	0	0	0	0	0	0	0	0	0	0	0	0	0	0	0	0	0
MS	9	0	9	8	0	8	147	20	167	31	12	43	26	5	31	35	12	47	10	4	14	7	3	10	0	0	0	20	2	22
MT	0	0	0	0	0	0	0	0	0	0	0	0	0	0	0	0	0	0	0	0	0	0	0	0	0	0	0	0	0	0
PA	0	0	0	0	0	0	0	0	0	0	0	0	0	0	0	0	0	0	0	0	0	0	0	0	0	0	0	0	0	0
PB	20	1	21	0	0	0	88	6	94	6	1	7	7	2	9	8	1	9	2	0	2	1	0	1	1	0	1	0	0	0
PE	144	0	144	93	0	93	1.542	49	1.591	354	9	363	439	14	453	468	17	485	46	1	47	28	1	29	21	0	21	16	1	17
PI	0	0	0	0	0	0	0	0	0	0	0	0	0	0	0	0	0	0	0	0	0	0	0	0	0	0	0	0	0	0
PR	0	0	0	0	0	0	0	0	0	0	0	0	0	0	0	0	0	0	0	0	0	0	0	0	0	0	0	0	0	0
RJ	3	0	3	0	0	0	15	0	15	14	0	14	6	0	6	3	0	3	1	0	1	0	0	0	0	0	0	0	0	0
RN	92	6	98	160	18	178	974	115	1.089	130	15	145	222	22	244	238	28	266	40	5	45	36	10	46	4	0	4	0	0	0
RO	35	6	41	45	3	48	967	132	1.099	127	13	140	292	52	344	289	63	352	66	8	74	57	7	64	12	0	12	963	26	989
RR	30	2	32	52	5	57	581	41	622	154	11	165	223	32	255	135	43	178	31	13	44	25	3	28	0	0	0	0	71	71
RS	0	0	0	0	0	0	0	0	0	0	0	0	0	0	0	0	0	0	0	0	0	0	0	0	0	0	0	0	0	0
SC	0	0	0	0	0	0	0	0	0	0	0	0	0	0	0	0	0	0	0	0	0	0	0	0	0	0	0	0	0	0
SE	0	0	0	0	0	0	0	0	0	0	0	0	0	0	0	0	0	0	0	0	0	0	0	0	0	0	0	0	0	0
SP	0	0	0	0	0	0	0	0	0	0	0	0	0	0	0	0	0	0	0	0	0	0	0	0	0	0	0	0	0	0
TO	0	0	0	0	0	0	0	0	0	0	0	0	0	0	0	0	0	0	0	0	0	0	0	0	0	0	0	0	0	0
SPF	0	0	0	0	0	0	0	0	0	0	0	0	0	0	0	0	0	0	0	0	0	0	0	0	0	0	0	0	0	0
Total	1.254	79	1.333	2.229	110	2.339	16.267	1.174	17.441	3.026	197	3.223	5.089	437	5.526	4.345	526	4.871	679	82	761	411	61	472	45	0	45	4.808	257	5.065

# Secretaria Nacional de Políticas Penais Diretoria de Inteligência Penitenciária

14º ciclo SISDEPEN - Período de referência: Janeiro a Junho de 2023

## Prisão Domiciliar Sem Monitoramento Eletrônico - por número de filhos em 30/06/2023

	Sem filhos		1 Filho		2 Filhos		3 Filhos		4 Filhos		5 Filhos		6 Filhos		7 Filhos		8 Filhos		9 Filhos		10 Filhos		11 Filhos ou mais		Não informado		
UF	Masculino	Feminino	Masculino	Feminino	Masculino	Feminino	Masculino	Feminino	Masculino	Feminino	Masculino	Feminino	Masculino	Feminino	Masculino	Feminino	Masculino	Feminino	Masculino	Feminino	Masculino	Feminino	Masculino	Feminino	Masculino	Feminino	
AC	0	0	0	0	0	0	0	0	0	0	0	0	0	0	0	0	0	0	0	0	0	0	0	0	0	0	
AL	0	0	0	0	0	0	0	0	0	0	0	0	0	0	0	0	0	0	0	0	0	0	0	0	0	0	0
AM	0	0	3	0	0	0	0	0	0	0	0	0	0	0	0	0	0	0	0	0	0	0	0	0	0	0	0
AP	0	0	0	0	0	0	0	0	0	0	0	0	0	0	0	0	0	0	0	0	0	0	0	0	0	0	0
BA	0	0	0	0	0	0	0	0	0	0	0	0	0	0	0	0	0	0	0	0	0	0	0	0	0	0	0
CE	5.493	389	1.459	108	547	56	157	15	46	11	12	5	6	0	2	0	1	1	0	0	0	0	0	0	0	0	0
DF	0	0	0	0	0	0	0	0	0	0	0	0	0	0	0	0	0	0	0	0	0	0	0	0	0	0	0
ES	0	0	3	0	0	0	0	0	0	0	0	0	0	0	0	0	0	0	0	0	0	0	0	0	0	1	0
GO	0	0	0	0	0	0	0	0	0	0	0	0	0	0	0	0	0	0	0	0	0	0	0	0	0	0	0
MA	0	0	0	0	0	0	0	0	0	0	0	0	0	0	0	0	0	0	0	0	0	0	0	0	0	0	0
MG	0	0	0	0	0	0	0	0	0	0	0	0	0	0	0	0	0	0	0	0	0	0	0	0	0	0	0
MS	0	0	0	0	0	0	0	0	0	0	0	0	0	0	0	0	0	0	0	0	0	0	0	0	0	0	0
MT	0	0	0	0	0	0	0	0	0	0	0	0	0	0	0	0	0	0	0	0	0	0	0	0	0	0	0
PA	0	0	0	0	0	0	0	0	0	0	0	0	0	0	0	0	0	0	0	0	0	0	0	0	0	0	0
PB	0	0	0	0	0	0	0	0	0	0	0	0	0	0	0	0	0	0	0	0	0	0	0	0	0	0	0
PE	217	2	194	1	121	3	68	2	29	0	15	0	5	0	3	0	0	0	0	0	0	0	0	0	42	0	
PI	0	0	0	0	0	0	0	0	0	0	0	0	0	0	0	0	0	0	0	0	0	0	0	0	0	0	0
PR	0	0	0	0	0	0	0	0	0	0	0	0	0	0	0	0	0	0	0	0	0	0	0	0	0	0	0
RJ	0	0	0	0	0	0	0	0	0	0	0	0	0	0	0	0	0	0	0	0	0	0	0	0	0	0	0
RN	0	0	0	0	0	0	0	0	0	0	0	0	0	0	0	0	0	0	0	0	0	0	0	0	0	0	0
RO	1.640	157	399	30	288	38	169	31	78	20	94	11	16	2	6	0	2	3	0	1	1	0	1	1	159	16	
RR	201	0	178	0	332	0	319	0	157	0	35	0	9	0	0	0	0	0	0	0	0	0	0	0	0	0	0
RS	0	0	0	0	0	0	0	0	0	0	0	0	0	0	0	0	0	0	0	0	0	0	0	0	0	0	0
SC	0	0	0	0	0	0	0	0	0	0	0	0	0	0	0	0	0	0	0	0	0	0	0	0	0	0	0
SE	0	0	0	0	0	0	0	0	0	0	0	0	0	0	0	0	0	0	0	0	0	0	0	0	0	0	0
SP	0	0	0	0	0	0	0	0	0	0	0	0	0	0	0	0	0	0	0	0	0	0	0	0	0	0	0
TO	0	0	0	0	0	0	0	0	0	0	0	0	0	0	0	0	0	0	0	0	0	0	0	0	0	0	0
SPF	0	0	0	0	0	0	0	0	0	0	0	0	0	0	0	0	0	0	0	0	0	0	0	0	0	0	0
Total	7.551	548	2.236	139	1.288	97	713	48	310	31	156	16	36	2	11	0	3	4	0	1	1	0	1	1	202	16	

# Secretaria Nacional de Políticas Penais

## Diretoria de Inteligência Penitenciária

### Dados Estatísticos do Sistema Penitenciário

14º ciclo SISDEPEN - Período de referência: Janeiro a Junho de 2023

#### Prisão Domiciliar Sem Monitoramento Eletrônico - tempo de Pena Total em 30/06/2023

\*Prisão Domiciliar sem monitoramento eletrônico

##### Total - Até 6 meses. = 134

UF	Até 6 meses.	UF	Até 6 meses.	UF	Até 6 meses.
RR	61	BA	0	SP	0
MS	43	CE	0	PI	0
PE	28	DF	0	PR	0
PB	2	ES	0	RJ	0
GO	0	AC	0	RN	0
TO	0	SE	0	RO	0
AL	0	MG	0	RS	0
AM	0	PA	0	SC	0
AP	0	MT	0	MA	0

##### Total - 6 meses a 1 ano. = 195

UF	6 meses a 1 ano.	UF	6 meses a 1 ano.	UF	6 meses a 1 ano.
RR	120	CE	0	PB	0
PE	53	DF	0	PI	0
MS	13	ES	0	PR	0
AL	9	GO	0	RJ	0
MA	0	AC	0	RN	0
TO	0	SE	0	RO	0
AM	0	PA	0	RS	0
AP	0	MT	0	SC	0
BA	0	SP	0	MG	0

##### Total - 1 a 2 anos. = 320

UF	1 a 2 anos.	UF	1 a 2 anos.	UF	1 a 2 anos.
RR	137	BA	0	SP	0
PE	76	CE	0	PI	0
MS	45	DF	0	PR	0
AL	37	ES	0	RJ	0
PB	15	AC	0	RN	0
AM	10	SE	0	RO	0
GO	0	MG	0	RS	0
TO	0	PA	0	SC	0
AP	0	MT	0	MA	0

##### Total - 2 a 4 anos. = 2.021

UF	2 a 4 anos.	UF	2 a 4 anos.	UF	2 a 4 anos.
AM	1.226	TO	0	SP	0
RR	486	AP	0	PI	0
AL	139	BA	0	PR	0
PE	85	DF	0	RJ	0
MS	65	AC	0	RN	0
PB	17	SE	0	RO	0
ES	2	MG	0	RS	0
CE	1	PA	0	SC	0
GO	0	MT	0	MA	0

# Secretaria Nacional de Políticas Penais

## Diretoria de Inteligência Penitenciária

### Dados Estatísticos do Sistema Penitenciário

14º ciclo SISDEPEN - Período de referência: Janeiro a Junho de 2023

#### Prisão Domiciliar Sem Monitoramento Eletrônico - tempo de Pena Total em 30/06/2023

\*Prisão Domiciliar sem monitoramento eletrônico

##### Total - 4 a 8 anos. = 3.739

UF	4 a 8 anos.	UF	4 a 8 anos.	UF	4 a 8 anos.
AL	2.176	AP	0	SP	0
AM	782	BA	0	PI	0
RR	549	CE	0	PR	0
PE	99	DF	0	RJ	0
MS	70	AC	0	RN	0
PB	56	SE	0	RO	0
ES	7	MG	0	RS	0
GO	0	PA	0	SC	0
TO	0	MT	0	MA	0

##### Total - 8 a 15 anos. = 1.551

UF	8 a 15 anos.	UF	8 a 15 anos.	UF	8 a 15 anos.
AL	909	TO	0	SP	0
RR	283	AP	0	PI	0
AM	195	BA	0	PR	0
PE	110	DF	0	RJ	0
PB	28	AC	0	RN	0
MS	21	SE	0	RO	0
ES	4	MG	0	RS	0
CE	1	PA	0	SC	0
GO	0	MT	0	MA	0

##### Total - 15 a 20 anos. = 512

UF	15 a 20 anos.	UF	15 a 20 anos.	UF	15 a 20 anos.
AL	332	AP	0	SP	0
RR	74	BA	0	PI	0
PE	73	CE	0	PR	0
PB	15	DF	0	RJ	0
MS	11	AC	0	RN	0
AM	6	SE	0	RO	0
ES	1	MG	0	RS	0
GO	0	PA	0	SC	0
TO	0	MT	0	MA	0

##### Total - 20 a 30 anos. = 343

UF	20 a 30 anos.	UF	20 a 30 anos.	UF	20 a 30 anos.
AL	192	AP	0	SP	0
PE	65	BA	0	PI	0
AM	38	CE	0	PR	0
RR	32	DF	0	RJ	0
MS	8	AC	0	RN	0
PB	7	SE	0	RO	0
ES	1	MG	0	RS	0
GO	0	PA	0	SC	0
TO	0	MT	0	MA	0

# Secretaria Nacional de Políticas Penais

## Diretoria de Inteligência Penitenciária

### Dados Estatísticos do Sistema Penitenciário

14º ciclo SISDEPEN - Período de referência: Janeiro a Junho de 2023

#### Prisão Domiciliar Sem Monitoramento Eletrônico - tempo de Pena Total em 30/06/2023

\*Prisão Domiciliar sem monitoramento eletrônico

##### Total - 30 a 50 anos. = 127

UF	30 a 50 anos.	UF	30 a 50 anos.	UF	30 a 50 anos.
AL	89	BA	0	SP	0
PE	26	CE	0	PI	0
RR	4	DF	0	PR	0
PB	4	ES	0	RJ	0
MS	3	AC	0	RN	0
AM	1	SE	0	RO	0
GO	0	MG	0	RS	0
TO	0	PA	0	SC	0
AP	0	MT	0	MA	0

##### Total - 50 a 100 anos. = 54

UF	50 a 100 anos.	UF	50 a 100 anos.	UF	50 a 100 anos.
PE	30	CE	0	PB	0
AL	19	DF	0	PI	0
AM	2	ES	0	PR	0
RR	2	GO	0	RJ	0
MS	1	AC	0	RN	0
MA	0	SE	0	RO	0
TO	0	PA	0	RS	0
AP	0	MT	0	SC	0
BA	0	SP	0	MG	0

##### Total - Mais de 100 anos. = 23

UF	Mais de 100 anos.	UF	Mais de 100 anos.	UF	Mais de 100 anos.
PE	23	DF	0	PI	0
MG	0	ES	0	PR	0
TO	0	GO	0	RJ	0
MT	0	MA	0	RN	0
AL	0	AC	0	RO	0
AM	0	SE	0	RR	0
AP	0	PA	0	RS	0
BA	0	SP	0	SC	0
CE	0	PB	0	MS	0

##### Total - Não informado. = 3.392

UF	Não informado.	UF	Não informado.	UF	Não informado.
RO	3.163	BA	0	PB	0
AL	82	CE	0	PI	0
AM	66	DF	0	PR	0
MS	46	GO	0	RJ	0
PE	23	AC	0	RN	0
ES	12	SE	0	RR	0
MA	0	PA	0	RS	0
TO	0	MT	0	SC	0
AP	0	SP	0	MG	0

# Secretaria Nacional de Políticas Penais Diretoria de Inteligência Penitenciária

14º ciclo SISDEPEN - Período de referência: Janeiro a Junho de 2023

## Prisão Domiciliar Sem Monitoramento Eletrônico - tempo total de pena em 30/06/2023

Até 6 meses

6 meses até 1 ano

1 a 2 anos

2 a 4 anos

4 a 8 anos

8 a 15 anos

15 a 20 anos

20 a 30 anos

30 a 50 anos

50 a 100 anos

Mais de 100 anos

Sem informação

UF	Masculino	Feminino	Masculino	Feminino	Masculino	Feminino	Masculino	Feminino	Masculino	Feminino	Masculino	Feminino	Masculino	Feminino	Masculino	Feminino	Masculino	Feminino	Masculino	Feminino	Masculino	Feminino	Masculino	Feminino
AC	0	0	0	0	0	0	0	0	0	0	0	0	0	0	0	0	0	0	0	0	0	0	0	0
AL	0	0	9	0	36	1	128	11	2.033	143	876	33	321	11	189	3	87	2	19	0	0	0	77	5
AM	0	0	0	0	8	2	1.127	99	696	86	170	25	5	1	38	0	1	0	2	0	0	0	66	0
AP	0	0	0	0	0	0	0	0	0	0	0	0	0	0	0	0	0	0	0	0	0	0	0	0
BA	0	0	0	0	0	0	0	0	0	0	0	0	0	0	0	0	0	0	0	0	0	0	0	0
CE	0	0	0	0	0	0	1	0	0	0	1	0	0	0	0	0	0	0	0	0	0	0	0	0
DF	0	0	0	0	0	0	0	0	0	0	0	0	0	0	0	0	0	0	0	0	0	0	0	0
ES	0	0	0	0	0	0	2	0	1	6	4	0	1	0	1	0	0	0	0	0	0	0	3	9
GO	0	0	0	0	0	0	0	0	0	0	0	0	0	0	0	0	0	0	0	0	0	0	0	0
MA	0	0	0	0	0	0	0	0	0	0	0	0	0	0	0	0	0	0	0	0	0	0	0	0
MG	0	0	0	0	0	0	0	0	0	0	0	0	0	0	0	0	0	0	0	0	0	0	0	0
MS	41	2	9	4	39	6	61	4	58	12	20	1	10	1	7	1	3	0	1	0	0	0	42	4
MT	0	0	0	0	0	0	0	0	0	0	0	0	0	0	0	0	0	0	0	0	0	0	0	0
PA	0	0	0	0	0	0	0	0	0	0	0	0	0	0	0	0	0	0	0	0	0	0	0	0
PB	2	0	0	0	15	0	15	2	51	5	25	3	15	0	6	1	4	0	0	0	0	0	0	0
PE	28	0	53	0	76	0	85	0	98	1	109	1	73	0	65	0	26	0	30	0	23	0	23	0
PI	0	0	0	0	0	0	0	0	0	0	0	0	0	0	0	0	0	0	0	0	0	0	0	0
PR	0	0	0	0	0	0	0	0	0	0	0	0	0	0	0	0	0	0	0	0	0	0	0	0
RJ	0	0	0	0	0	0	0	0	0	0	0	0	0	0	0	0	0	0	0	0	0	0	0	0
RN	0	0	0	0	0	0	0	0	0	0	0	0	0	0	0	0	0	0	0	0	0	0	0	0
RO	0	0	0	0	0	0	0	0	0	0	0	0	0	0	0	0	0	0	0	0	0	0	2.853	310
RR	61	0	120	0	137	0	289	197	358	191	199	84	54	20	13	19	0	4	0	2	0	0	0	0
RS	0	0	0	0	0	0	0	0	0	0	0	0	0	0	0	0	0	0	0	0	0	0	0	0
SC	0	0	0	0	0	0	0	0	0	0	0	0	0	0	0	0	0	0	0	0	0	0	0	0
SE	0	0	0	0	0	0	0	0	0	0	0	0	0	0	0	0	0	0	0	0	0	0	0	0
SP	0	0	0	0	0	0	0	0	0	0	0	0	0	0	0	0	0	0	0	0	0	0	0	0
TO	0	0	0	0	0	0	0	0	0	0	0	0	0	0	0	0	0	0	0	0	0	0	0	0
SPF	0	0	0	0	0	0	0	0	0	0	0	0	0	0	0	0	0	0	0	0	0	0	0	0
Total	132	2	191	4	311	9	1.708	313	3.295	444	1.404	147	479	33	319	24	121	6	52	2	23	0	3.064	328



# Secretaria Nacional de Políticas Penais

## Diretoria de Inteligência Penitenciária

### Dados Estatísticos do Sistema Penitenciário

14º ciclo SISDEPEN - Período de referência: Janeiro a Junho de 2023

Prisão Domiciliar Sem Monitoramento Eletrônico - tempo de Pena remanescente em 30/06/2023

\*Prisão Domiciliar sem monitoramento eletrônico

#### Total - Até 6 meses = 222

UF	Até 6 meses	UF	Até 6 meses	UF	Até 6 meses
RN	192	AP	0	PE	0
DF	18	BA	0	PI	0
PB	11	CE	0	PR	0
ES	1	GO	0	RJ	0
MA	0	AC	0	RO	0
TO	0	SE	0	RR	0
MS	0	PA	0	RS	0
AL	0	MT	0	SC	0
AM	0	SP	0	MG	0

#### Total - 6 meses a 1 ano = 362

UF	6 meses a 1 ano	UF	6 meses a 1 ano	UF	6 meses a 1 ano
RN	351	BA	0	PE	0
PB	7	CE	0	PI	0
DF	4	ES	0	PR	0
MA	0	GO	0	RJ	0
TO	0	AC	0	RO	0
MS	0	SE	0	RR	0
AL	0	PA	0	RS	0
AM	0	MT	0	SC	0
AP	0	SP	0	MG	0

#### Total - 1 a 2 anos = 394

UF	1 a 2 anos	UF	1 a 2 anos	UF	1 a 2 anos
RN	378	BA	0	PE	0
PB	15	CE	0	PI	0
DF	1	ES	0	PR	0
MA	0	GO	0	RJ	0
TO	0	AC	0	RO	0
MS	0	SE	0	RR	0
AL	0	PA	0	RS	0
AM	0	MT	0	SC	0
AP	0	SP	0	MG	0

#### Total - 2 a 4 anos = 49

UF	2 a 4 anos	UF	2 a 4 anos	UF	2 a 4 anos
PB	32	BA	0	PI	0
DF	15	CE	0	PR	0
ES	2	GO	0	RJ	0
MG	0	MA	0	RN	0
TO	0	AC	0	RO	0
MT	0	SE	0	RR	0
AL	0	PA	0	RS	0
AM	0	SP	0	SC	0
AP	0	PE	0	MS	0

# Secretaria Nacional de Políticas Penais

## Diretoria de Inteligência Penitenciária

### Dados Estatísticos do Sistema Penitenciário

14º ciclo SISDEPEN - Período de referência: Janeiro a Junho de 2023

#### Prisão Domiciliar Sem Monitoramento Eletrônico - tempo de Pena remanescente em 30/06/2023

\*Prisão Domiciliar sem monitoramento eletrônico

##### Total - 4 a 8 anos = 88

UF	4 a 8 anos	UF	4 a 8 anos	UF	4 a 8 anos
PB	56	BA	0	PI	0
DF	29	CE	0	PR	0
ES	3	GO	0	RJ	0
MG	0	MA	0	RN	0
TO	0	AC	0	RO	0
MT	0	SE	0	RR	0
AL	0	PA	0	RS	0
AM	0	SP	0	SC	0
AP	0	PE	0	MS	0

##### Total - 8 a 15 anos = 28

UF	8 a 15 anos	UF	8 a 15 anos	UF	8 a 15 anos
PB	19	BA	0	PI	0
DF	6	CE	0	PR	0
ES	2	GO	0	RJ	0
AM	1	MA	0	RN	0
MG	0	AC	0	RO	0
TO	0	SE	0	RR	0
MT	0	PA	0	RS	0
AL	0	SP	0	SC	0
AP	0	PE	0	MS	0

##### Total - 15 a 20 anos = 4

UF	15 a 20 anos	UF	15 a 20 anos	UF	15 a 20 anos
PB	4	DF	0	PI	0
MG	0	ES	0	PR	0
TO	0	GO	0	RJ	0
MT	0	MA	0	RN	0
AL	0	AC	0	RO	0
AM	0	SE	0	RR	0
AP	0	PA	0	RS	0
BA	0	SP	0	SC	0
CE	0	PE	0	MS	0

##### Total - 20 a 30 anos = 0

UF	20 a 30 anos	UF	20 a 30 anos	UF	20 a 30 anos
AC	0	ES	0	PI	0
MS	0	GO	0	PR	0
MT	0	MA	0	RJ	0
AL	0	MG	0	RN	0
AM	0	PA	0	RO	0
AP	0	SE	0	RR	0
BA	0	SP	0	RS	0
CE	0	PB	0	SC	0
DF	0	PE	0	TO	0

# Secretaria Nacional de Políticas Penais

## Diretoria de Inteligência Penitenciária

### Dados Estatísticos do Sistema Penitenciário

14º ciclo SISDEPEN - Período de referência: Janeiro a Junho de 2023

#### Prisão Domiciliar Sem Monitoramento Eletrônico - tempo de Pena remanescente em 30/06/2023

\*Prisão Domiciliar sem monitoramento eletrônico

##### Total - 30 a 50 anos = 0

UF	30 a 50 anos	UF	30 a 50 anos	UF	30 a 50 anos
AC	0	ES	0	PI	0
MS	0	GO	0	PR	0
MT	0	MA	0	RJ	0
AL	0	MG	0	RN	0
AM	0	PA	0	RO	0
AP	0	SE	0	RR	0
BA	0	SP	0	RS	0
CE	0	PB	0	SC	0
DF	0	PE	0	TO	0

##### Total - 50 a 100 anos = 0

UF	50 a 100 anos	UF	50 a 100 anos	UF	50 a 100 anos
AC	0	ES	0	PI	0
MS	0	GO	0	PR	0
MT	0	MA	0	RJ	0
AL	0	MG	0	RN	0
AM	0	PA	0	RO	0
AP	0	SE	0	RR	0
BA	0	SP	0	RS	0
CE	0	PB	0	SC	0
DF	0	PE	0	TO	0

##### Total - Mais de 100 anos = 0

UF	Mais de 100 anos	UF	Mais de 100 anos	UF	Mais de 100 anos
AC	0	ES	0	PI	0
MS	0	GO	0	PR	0
MT	0	MA	0	RJ	0
AL	0	MG	0	RN	0
AM	0	PA	0	RO	0
AP	0	SE	0	RR	0
BA	0	SP	0	RS	0
CE	0	PB	0	SC	0
DF	0	PE	0	TO	0

##### Total - Não informado = 11.205

UF	Não informado	UF	Não informado	UF	Não informado
DF	11.202	CE	0	PI	0
ES	3	GO	0	PR	0
MS	0	MA	0	RJ	0
TO	0	MG	0	RN	0
MT	0	AC	0	RO	0
AL	0	SE	0	RR	0
AM	0	SP	0	RS	0
AP	0	PB	0	SC	0
BA	0	PE	0	PA	0

# Secretaria Nacional de Políticas Penais Diretoria de Inteligência Penitenciária

14º ciclo SISDEPEN - Período de referência: Janeiro a Junho de 2023

## Prisão Domiciliar Sem Monitoramento Eletrônico - por tempo de pena remanescente em 30/06/2023

Até 6 meses    6 meses até 1 ano    1 a 2 anos    2 a 4 anos    4 a 8 anos    8 a 15 anos    15 a 20 anos    20 a 30 anos    30 a 50 anos    50 a 100 anos    Mais de 100 anos    Sem informação

UF	Masculino	Feminino	Masculino	Feminino	Masculino	Feminino	Masculino	Feminino	Masculino	Feminino	Masculino	Feminino	Masculino	Feminino	Masculino	Feminino	Masculino	Feminino	Masculino	Feminino	Masculino	Feminino	Masculino	Feminino
AC	0	0	0	0	0	0	0	0	0	0	0	0	0	0	0	0	0	0	0	0	0	0	0	0
AL	0	0	0	0	0	0	0	0	0	0	0	0	0	0	0	0	0	0	0	0	0	0	0	0
AM	0	0	0	0	0	0	0	0	0	0	1	0	0	0	0	0	0	0	0	0	0	0	0	0
AP	0	0	0	0	0	0	0	0	0	0	0	0	0	0	0	0	0	0	0	0	0	0	0	0
BA	0	0	0	0	0	0	0	0	0	0	0	0	0	0	0	0	0	0	0	0	0	0	0	0
CE	0	0	0	0	0	0	0	0	0	0	0	0	0	0	0	0	0	0	0	0	0	0	0	0
DF	18	0	4	0	1	0	15	0	26	3	6	0	0	0	0	0	0	0	0	0	0	0	10.538	664
ES	1	0	0	0	0	0	2	0	3	0	2	0	0	0	0	0	0	0	0	0	0	0	3	0
GO	0	0	0	0	0	0	0	0	0	0	0	0	0	0	0	0	0	0	0	0	0	0	0	0
MA	0	0	0	0	0	0	0	0	0	0	0	0	0	0	0	0	0	0	0	0	0	0	0	0
MG	0	0	0	0	0	0	0	0	0	0	0	0	0	0	0	0	0	0	0	0	0	0	0	0
MS	0	0	0	0	0	0	0	0	0	0	0	0	0	0	0	0	0	0	0	0	0	0	0	0
MT	0	0	0	0	0	0	0	0	0	0	0	0	0	0	0	0	0	0	0	0	0	0	0	0
PA	0	0	0	0	0	0	0	0	0	0	0	0	0	0	0	0	0	0	0	0	0	0	0	0
PB	11	0	6	1	14	1	29	3	51	5	18	1	4	0	0	0	0	0	0	0	0	0	0	0
PE	0	0	0	0	0	0	0	0	0	0	0	0	0	0	0	0	0	0	0	0	0	0	0	0
PI	0	0	0	0	0	0	0	0	0	0	0	0	0	0	0	0	0	0	0	0	0	0	0	0
PR	0	0	0	0	0	0	0	0	0	0	0	0	0	0	0	0	0	0	0	0	0	0	0	0
RJ	0	0	0	0	0	0	0	0	0	0	0	0	0	0	0	0	0	0	0	0	0	0	0	0
RN	192	0	351	0	378	0	0	0	0	0	0	0	0	0	0	0	0	0	0	0	0	0	0	0
RO	0	0	0	0	0	0	0	0	0	0	0	0	0	0	0	0	0	0	0	0	0	0	0	0
RR	0	0	0	0	0	0	0	0	0	0	0	0	0	0	0	0	0	0	0	0	0	0	0	0
RS	0	0	0	0	0	0	0	0	0	0	0	0	0	0	0	0	0	0	0	0	0	0	0	0
SC	0	0	0	0	0	0	0	0	0	0	0	0	0	0	0	0	0	0	0	0	0	0	0	0
SE	0	0	0	0	0	0	0	0	0	0	0	0	0	0	0	0	0	0	0	0	0	0	0	0
SP	0	0	0	0	0	0	0	0	0	0	0	0	0	0	0	0	0	0	0	0	0	0	0	0
TO	0	0	0	0	0	0	0	0	0	0	0	0	0	0	0	0	0	0	0	0	0	0	0	0
SPF	0	0	0	0	0	0	0	0	0	0	0	0	0	0	0	0	0	0	0	0	0	0	0	0
Total	222	0	361	1	393	1	46	3	80	8	27	1	4	0	0	0	0	0	0	0	0	0	10.541	664

# Secretaria Nacional de Políticas Penais Diretoria de Inteligência Penitenciária

14º ciclo SISDEPEN - Período de referência: Janeiro a Junho de 2023

## Prisão Domiciliar Sem Monitoramento Eletrônico - por Tipificação - Crimes contra a Pessoa em 30/06/2023

UF	Homicídio Simples			Homicídio Culposo			Homicídio Qualificado			Aborto			Lesão Corporal			Violência Doméstica			Sequestro e Cárcere Privado			Outros (não listados)		
	Masculino	Feminino	Total	Masculino	Feminino	Total	Masculino	Feminino	Total	Masculino	Feminino	Total	Masculino	Feminino	Total	Masculino	Feminino	Total	Masculino	Feminino	Total	Masculino	Feminino	Total
AC	0	0	0	0	0	0	0	0	0	0	0	0	0	0	0	0	0	0	0	0	0	0	0	0
AL	772	24	796	0	0	0	370	8	378	0	0	0	35	0	35	13	0	13	2	0	2	0	0	0
AM	196	8	204	2	0	2	60	3	63	0	0	0	0	0	0	32	0	32	0	0	0	266	17	283
AP	0	0	0	0	0	0	0	0	0	0	0	0	0	0	0	0	0	0	0	0	0	0	0	0
BA	0	0	0	0	0	0	0	0	0	0	0	0	0	0	0	0	0	0	0	0	0	0	0	0
CE	347	9	356	3	0	3	901	12	913	2	0	2	160	3	163	120	4	124	24	1	25	282	8	290
DF	0	0	0	0	0	0	0	0	0	0	0	0	0	0	0	0	0	0	0	0	0	0	0	0
ES	5	0	5	0	0	0	4	6	10	0	0	0	0	1	1	2	0	2	0	0	0	0	0	0
GO	0	0	0	0	0	0	0	0	0	0	0	0	0	0	0	0	0	0	0	0	0	0	0	0
MA	0	0	0	0	0	0	0	0	0	0	0	0	0	0	0	0	0	0	0	0	0	0	0	0
MG	0	0	0	0	0	0	0	0	0	0	0	0	0	0	0	0	0	0	0	0	0	0	0	0
MS	12	0	12	0	0	0	9	0	9	0	0	0	7	0	7	32	0	32	2	0	2	29	7	36
MT	0	0	0	0	0	0	0	0	0	0	0	0	0	0	0	0	0	0	0	0	0	0	0	0
PA	0	0	0	0	0	0	0	0	0	0	0	0	0	0	0	0	0	0	0	0	0	0	0	0
PB	5	0	5	0	0	0	11	0	11	0	0	0	9	0	9	4	0	4	5	0	5	4	0	4
PE	52	0	52	12	0	12	140	0	140	0	0	0	13	0	13	30	0	30	1	0	1	7	0	7
PI	0	0	0	0	0	0	0	0	0	0	0	0	0	0	0	0	0	0	0	0	0	0	0	0
PR	0	0	0	0	0	0	0	0	0	0	0	0	0	0	0	0	0	0	0	0	0	0	0	0
RJ	0	2	2	0	0	0	0	0	0	0	0	0	0	0	0	0	0	0	0	0	0	0	0	0
RN	0	0	0	0	0	0	0	0	0	0	0	0	0	0	0	0	0	0	0	0	0	0	0	0
RO	63	3	66	0	0	0	0	0	0	0	0	0	44	0	44	0	0	0	1	0	1	20	0	20
RR	36	7	43	0	0	0	151	20	171	0	0	0	20	2	22	145	0	145	0	1	1	0	7	7
RS	0	0	0	0	0	0	0	0	0	0	0	0	0	0	0	0	0	0	0	0	0	0	0	0
SC	0	0	0	0	0	0	0	0	0	0	0	0	0	0	0	0	0	0	0	0	0	0	0	0
SE	0	0	0	0	0	0	0	0	0	0	0	0	0	0	0	0	0	0	0	0	0	0	0	0
SP	0	0	0	0	0	0	0	0	0	0	0	0	0	0	0	0	0	0	0	0	0	0	0	0
TO	0	0	0	0	0	0	0	0	0	0	0	0	0	0	0	0	0	0	0	0	0	0	0	0
SPF	0	0	0	0	0	0	0	0	0	0	0	0	0	0	0	0	0	0	0	0	0	0	0	0
Total	1.488	53	1.541	17	0	17	1.646	49	1.695	2	0	2	288	6	294	378	4	382	35	2	37	608	39	647

# Secretaria Nacional de Políticas Penais Diretoria de Inteligência Penitenciária

14º ciclo SISDEPEN - Período de referência: Janeiro a Junho de 2023

## Prisão Domiciliar Sem Monitoramento Eletrônico - por Tipificação - Crimes contra o Patrimônio em 30/06/2023

Furto Simples

Furto Qualificado

Roubo Simples

Roubo Qualificado

Latrocínio

Extorsão

Extorsão Mediante Sequestro

Apropriação Indébita

UF	Masculino	Feminino	Total	Masculino	Feminino	Total	Masculino	Feminino	Total	Masculino	Feminino	Total	Masculino	Feminino	Total	Masculino	Feminino	Total	Masculino	Feminino	Total	Masculino	Feminino	Total
AC	0	0	0	0	0	0	0	0	0	0	0	0	0	0	0	0	0	0	0	0	0	0	0	0
AL	50	23	73	62	8	70	255	60	315	1.011	38	1.049	41	2	43	2	1	3	3	0	3	1	0	1
AM	264	37	301	319	4	323	169	12	181	939	47	986	27	0	27	9	1	10	1	0	1	2	0	2
AP	0	0	0	0	0	0	0	0	0	0	0	0	0	0	0	0	0	0	0	0	0	0	0	0
BA	0	0	0	0	0	0	0	0	0	0	0	0	0	0	0	0	0	0	0	0	0	0	0	0
CE	404	38	442	468	31	499	1.599	79	1.678	3.939	161	4.100	167	8	175	47	4	51	26	3	29	0	6	6
DF	0	0	0	0	0	0	0	0	0	0	0	0	0	0	0	0	0	0	0	0	0	0	0	0
ES	1	0	1	1	2	3	1	1	2	4	1	5	0	0	0	0	0	0	0	0	0	0	0	0
GO	0	0	0	0	0	0	0	0	0	0	0	0	0	0	0	0	0	0	0	0	0	0	0	0
MA	0	0	0	0	0	0	0	0	0	0	0	0	0	0	0	0	0	0	0	0	0	0	0	0
MG	0	0	0	0	0	0	0	0	0	0	0	0	0	0	0	0	0	0	0	0	0	0	0	0
MS	13	2	15	5	0	5	7	0	7	6	2	8	0	0	0	0	0	0	0	0	0	1	0	1
MT	0	0	0	0	0	0	0	0	0	0	0	0	0	0	0	0	0	0	0	0	0	0	0	0
PA	0	0	0	0	0	0	0	0	0	0	0	0	0	0	0	0	0	0	0	0	0	0	0	0
PB	12	0	12	13	0	13	3	0	3	50	0	50	2	0	2	4	0	4	1	0	1	0	0	0
PE	21	0	21	23	0	23	74	1	75	108	0	108	36	0	36	4	0	4	2	0	2	0	0	0
PI	0	0	0	0	0	0	0	0	0	0	0	0	0	0	0	0	0	0	0	0	0	0	0	0
PR	0	0	0	0	0	0	0	0	0	0	0	0	0	0	0	0	0	0	0	0	0	0	0	0
RJ	0	5	5	0	0	0	0	0	0	0	0	0	0	0	0	0	0	0	0	0	0	0	0	0
RN	0	0	0	0	0	0	0	0	0	0	0	0	0	0	0	0	0	0	0	0	0	0	0	0
RO	105	7	112	0	0	0	246	15	261	0	0	0	0	0	0	3	0	3	0	0	0	0	0	0
RR	112	5	117	178	5	183	163	4	167	568	18	586	10	10	20	0	0	0	0	0	0	0	0	0
RS	0	0	0	0	0	0	0	0	0	0	0	0	0	0	0	0	0	0	0	0	0	0	0	0
SC	0	0	0	0	0	0	0	0	0	0	0	0	0	0	0	0	0	0	0	0	0	0	0	0
SE	0	0	0	0	0	0	0	0	0	0	0	0	0	0	0	0	0	0	0	0	0	0	0	0
SP	0	0	0	0	0	0	0	0	0	0	0	0	0	0	0	0	0	0	0	0	0	0	0	0
TO	0	0	0	0	0	0	0	0	0	0	0	0	0	0	0	0	0	0	0	0	0	0	0	0
SPF	0	0	0	0	0	0	0	0	0	0	0	0	0	0	0	0	0	0	0	0	0	0	0	0
Total	982	117	1.099	1.069	50	1.119	2.517	172	2.689	6.625	267	6.892	283	20	303	69	6	75	33	3	36	4	6	10

# Secretaria Nacional de Políticas Penais

## Diretoria de Inteligência Penitenciária

14º ciclo SISDEPEN - Período de referência: Janeiro a Junho de 2023

### Prisão Domiciliar Sem Monitoramento Eletrônico - por Tipificação - Crimes contra o Patrimônio em 30/06/2023

UF	Apropriação indébita previdenciária			Estelionato			Receptação			Receptação Qualificada			Outros (não listados)		
	Masculino	Feminino	Total	Masculino	Feminino	Total	Masculino	Feminino	Total	Masculino	Feminino	Total	Masculino	Feminino	Total
AC	0	0	0	0	0	0	0	0	0	0	0	0	0	0	0
AL	0	0	0	9	3	12	39	1	40	6	1	7	0	0	0
AM	0	0	0	7	4	11	13	4	17	0	0	0	56	1	57
AP	0	0	0	0	0	0	0	0	0	0	0	0	0	0	0
BA	0	0	0	0	0	0	0	0	0	0	0	0	0	0	0
CE	0	0	0	69	10	79	939	27	966	46	0	46	201	0	201
DF	0	0	0	0	0	0	0	0	0	0	0	0	0	0	0
ES	0	0	0	2	2	4	4	0	4	0	0	0	0	0	0
GO	0	0	0	0	0	0	0	0	0	0	0	0	0	0	0
MA	0	0	0	0	0	0	0	0	0	0	0	0	0	0	0
MG	0	0	0	0	0	0	0	0	0	0	0	0	0	0	0
MS	0	0	0	1	1	2	8	0	8	0	0	0	0	0	0
MT	0	0	0	0	0	0	0	0	0	0	0	0	0	0	0
PA	0	0	0	0	0	0	0	0	0	0	0	0	0	0	0
PB	0	0	0	1	0	1	3	1	4	0	0	0	4	0	4
PE	0	0	0	6	0	6	2	0	2	2	0	2	8	0	8
PI	0	0	0	0	0	0	0	0	0	0	0	0	0	0	0
PR	0	0	0	0	0	0	0	0	0	0	0	0	0	0	0
RJ	0	2	2	0	1	1	0	0	0	0	2	2	0	0	0
RN	0	0	0	0	0	0	0	0	0	0	0	0	0	0	0
RO	0	0	0	5	0	5	0	0	0	45	8	53	5	0	5
RR	0	0	0	8	1	9	29	1	30	0	0	0	0	0	0
RS	0	0	0	0	0	0	0	0	0	0	0	0	0	0	0
SC	0	0	0	0	0	0	0	0	0	0	0	0	0	0	0
SE	0	0	0	0	0	0	0	0	0	0	0	0	0	0	0
SP	0	0	0	0	0	0	0	0	0	0	0	0	0	0	0
TO	0	0	0	0	0	0	0	0	0	0	0	0	0	0	0
SPF	0	0	0	0	0	0	0	0	0	0	0	0	0	0	0
Total	0	2	2	108	22	130	1.037	34	1.071	99	11	110	274	1	275

# Secretaria Nacional de Políticas Penais Diretoria de Inteligência Penitenciária

14º ciclo SISDEPEN - Período de referência: Janeiro a Junho de 2023

## Prisão Domiciliar Sem Monitoramento Eletrônico - por Tipificação - Crimes contra a Dignidade Sexual em 30/06/2023

UF	Estupro			Atentado violento ao pudor			Estupro de vulnerável			Corrupção de menores			Tráfico internacional de pessoa para exploração sexual			Tráfico interno de pessoa para exploração sexual			Outros (não listados)		
	Masculino	Feminino	Total	Masculino	Feminino	Total	Masculino	Feminino	Total	Masculino	Feminino	Total	Masculino	Feminino	Total	Masculino	Feminino	Total	Masculino	Feminino	Total
AC	0	0	0	0	0	0	0	0	0	0	0	0	0	0	0	0	0	0	0	0	0
AL	101	9	110	11	0	11	125	3	128	4	0	4	0	0	0	0	0	0	3	2	5
AM	45	0	45	19	0	19	35	0	35	5	0	5	0	0	0	0	0	0	56	1	57
AP	0	0	0	0	0	0	0	0	0	0	0	0	0	0	0	0	0	0	0	0	0
BA	0	0	0	0	0	0	0	0	0	0	0	0	0	0	0	0	0	0	0	0	0
CE	82	0	82	84	0	84	106	1	107	12	0	12	0	0	0	0	0	0	30	2	32
DF	0	0	0	0	0	0	0	0	0	0	0	0	0	0	0	0	0	0	0	0	0
ES	1	0	1	0	0	0	4	0	4	0	0	0	0	0	0	0	0	0	0	0	0
GO	0	0	0	0	0	0	0	0	0	0	0	0	0	0	0	0	0	0	0	0	0
MA	0	0	0	0	0	0	0	0	0	0	0	0	0	0	0	0	0	0	0	0	0
MG	0	0	0	0	0	0	0	0	0	0	0	0	0	0	0	0	0	0	0	0	0
MS	1	0	1	2	0	2	4	1	5	0	0	0	0	0	0	0	0	0	1	0	1
MT	0	0	0	0	0	0	0	0	0	0	0	0	0	0	0	0	0	0	0	0	0
PA	0	0	0	0	0	0	0	0	0	0	0	0	0	0	0	0	0	0	0	0	0
PB	3	0	3	2	0	2	10	0	10	0	0	0	0	0	0	0	0	0	0	0	0
PE	60	0	60	2	0	2	44	0	44	2	0	2	0	0	0	0	0	0	3	0	3
PI	0	0	0	0	0	0	0	0	0	0	0	0	0	0	0	0	0	0	0	0	0
PR	0	0	0	0	0	0	0	0	0	0	0	0	0	0	0	0	0	0	0	0	0
RJ	0	0	0	0	0	0	0	0	0	0	0	0	0	0	0	0	0	0	0	0	0
RN	0	0	0	0	0	0	0	0	0	0	0	0	0	0	0	0	0	0	0	0	0
RO	16	0	16	8	0	8	25	0	25	0	0	0	0	0	0	0	0	0	3	0	3
RR	60	3	63	11	0	11	73	4	77	0	2	2	0	0	0	0	0	0	0	0	0
RS	0	0	0	0	0	0	0	0	0	0	0	0	0	0	0	0	0	0	0	0	0
SC	0	0	0	0	0	0	0	0	0	0	0	0	0	0	0	0	0	0	0	0	0
SE	0	0	0	0	0	0	0	0	0	0	0	0	0	0	0	0	0	0	0	0	0
SP	0	0	0	0	0	0	0	0	0	0	0	0	0	0	0	0	0	0	0	0	0
TO	0	0	0	0	0	0	0	0	0	0	0	0	0	0	0	0	0	0	0	0	0
SPF	0	0	0	0	0	0	0	0	0	0	0	0	0	0	0	0	0	0	0	0	0
Total	369	12	381	139	0	139	426	9	435	23	2	25	0	0	0	0	0	0	96	5	101



# Secretaria Nacional de Políticas Penais Diretoria de Inteligência Penitenciária

14º ciclo SISDEPEN - Período de referência: Janeiro a Junho de 2023

Prisão Domiciliar Sem Monitoramento Eletrônico - por Tipificação - Crimes contra a Paz e contra a Fé Pública em 30/06/2023

Quadrilha ou Bando

Moeda Falsa

Falsificação (Arts. 293 a 297)

Falsidade ideológica

Uso de documento falso

UF	Masculino	Feminino	Total	Masculino	Feminino	Total	Masculino	Feminino	Total	Masculino	Feminino	Total	Masculino	Feminino	Total
AC	0	0	0	0	0	0	0	0	0	0	0	0	0	0	0
AL	13	3	16	1	0	1	6	0	6	2	0	2	5	0	5
AM	3	1	4	2	0	2	2	1	3	3	0	3	3	0	3
AP	0	0	0	0	0	0	0	0	0	0	0	0	0	0	0
BA	0	0	0	0	0	0	0	0	0	0	0	0	0	0	0
CE	685	53	738	0	0	0	35	7	42	38	9	47	87	12	99
DF	0	0	0	0	0	0	0	0	0	0	0	0	0	0	0
ES	1	0	1	0	0	0	0	0	0	1	0	1	0	0	0
GO	0	0	0	0	0	0	0	0	0	0	0	0	0	0	0
MA	0	0	0	0	0	0	0	0	0	0	0	0	0	0	0
MG	0	0	0	0	0	0	0	0	0	0	0	0	0	0	0
MS	2	0	2	1	0	1	0	0	0	0	0	0	1	0	1
MT	0	0	0	0	0	0	0	0	0	0	0	0	0	0	0
PA	0	0	0	0	0	0	0	0	0	0	0	0	0	0	0
PB	1	0	1	0	0	0	1	0	1	0	0	0	0	0	0
PE	11	0	11	0	0	0	0	0	0	3	0	3	2	0	2
PI	0	0	0	0	0	0	0	0	0	0	0	0	0	0	0
PR	0	0	0	0	0	0	0	0	0	0	0	0	0	0	0
RJ	0	0	0	0	0	0	0	0	0	0	0	0	0	0	0
RN	0	0	0	0	0	0	0	0	0	0	0	0	0	0	0
RO	0	0	0	1	0	1	1	0	1	1	0	1	3	1	4
RR	0	3	3	0	0	0	0	0	0	0	0	0	0	0	0
RS	0	0	0	0	0	0	0	0	0	0	0	0	0	0	0
SC	0	0	0	0	0	0	0	0	0	0	0	0	0	0	0
SE	0	0	0	0	0	0	0	0	0	0	0	0	0	0	0
SP	0	0	0	0	0	0	0	0	0	0	0	0	0	0	0
TO	0	0	0	0	0	0	0	0	0	0	0	0	0	0	0
SPF	0	0	0	0	0	0	0	0	0	0	0	0	0	0	0
Total	716	60	776	5	0	5	45	8	53	48	9	57	101	13	114

# Secretaria Nacional de Políticas Penais Diretoria de Inteligência Penitenciária

14º ciclo SISDEPEN - Período de referência: Janeiro a Junho de 2023

Prisão Domiciliar Sem Monitoramento Eletrônico - por Tipificação - Crimes contra a Administração Pública em 30/06/2023

UF	Peculato			Concussão e excesso de exação			Corrupção passiva			Corrupção ativa			Contrabando ou descaminho		
	Masculino	Feminino	Total	Masculino	Feminino	Total	Masculino	Feminino	Total	Masculino	Feminino	Total	Masculino	Feminino	Total
AC	0	0	0	0	0	0	0	0	0	0	0	0	0	0	0
AL	2	1	3	0	0	0	1	0	1	1	1	2	0	0	0
AM	2	1	3	0	0	0	1	0	1	1	2	3	0	0	0
AP	0	0	0	0	0	0	0	0	0	0	0	0	0	0	0
BA	0	0	0	0	0	0	0	0	0	0	0	0	0	0	0
CE	8	1	9	1	0	1	2	0	2	42	1	43	2	1	3
DF	0	0	0	0	0	0	0	0	0	0	0	0	0	0	0
ES	1	1	2	0	0	0	1	0	1	0	0	0	0	0	0
GO	0	0	0	0	0	0	0	0	0	0	0	0	0	0	0
MA	0	0	0	0	0	0	0	0	0	0	0	0	0	0	0
MG	0	0	0	0	0	0	0	0	0	0	0	0	0	0	0
MS	1	0	1	0	0	0	0	0	0	0	0	0	0	0	0
MT	0	0	0	0	0	0	0	0	0	0	0	0	0	0	0
PA	0	0	0	0	0	0	0	0	0	0	0	0	0	0	0
PB	0	0	0	0	0	0	0	0	0	0	0	0	0	0	0
PE	2	0	2	0	0	0	0	0	0	0	0	0	0	0	0
PI	0	0	0	0	0	0	0	0	0	0	0	0	0	0	0
PR	0	0	0	0	0	0	0	0	0	0	0	0	0	0	0
RJ	0	0	0	0	0	0	0	0	0	0	0	0	0	0	0
RN	0	0	0	0	0	0	0	0	0	0	0	0	0	0	0
RO	2	0	2	1	0	1	0	0	0	1	0	1	0	0	0
RR	0	0	0	0	0	0	0	0	0	0	0	0	0	0	0
RS	0	0	0	0	0	0	0	0	0	0	0	0	0	0	0
SC	0	0	0	0	0	0	0	0	0	0	0	0	0	0	0
SE	0	0	0	0	0	0	0	0	0	0	0	0	0	0	0
SP	0	0	0	0	0	0	0	0	0	0	0	0	0	0	0
TO	0	0	0	0	0	0	0	0	0	0	0	0	0	0	0
SPF	0	0	0	0	0	0	0	0	0	0	0	0	0	0	0
Total	18	4	22	2	0	2	5	0	5	45	4	49	2	1	3

# Secretaria Nacional de Políticas Penais Diretoria de Inteligência Penitenciária

14º ciclo SISDEPEN - Período de referência: Janeiro a Junho de 2023

## Prisão Domiciliar Sem Monitoramento Eletrônico - por Tipificação - Crimes da Lei de Drogas em 30/06/2023

UF	Tráfico de Drogas			Associação para o tráfico			Tráfico internacional de drogas		
	Masculino	Feminino	Total	Masculino	Feminino	Total	Masculino	Feminino	Total
AC	0	0	0	0	0	0	0	0	0
AL	815	151	966	154	17	171	0	0	0
AM	336	114	450	33	3	36	70	5	75
AP	0	0	0	0	0	0	0	0	0
BA	0	0	0	0	0	0	0	0	0
CE	57	4	61	7	1	8	3	0	3
DF	0	0	0	0	0	0	0	0	0
ES	10	45	55	3	13	16	0	0	0
GO	0	0	0	0	0	0	0	0	0
MA	0	0	0	0	0	0	0	0	0
MG	0	0	0	0	0	0	0	0	0
MS	42	34	76	2	3	5	2	1	3
MT	0	0	0	0	0	0	0	0	0
PA	0	0	0	0	0	0	0	0	0
PB	18	5	23	4	3	7	0	0	0
PE	134	7	141	13	3	16	0	0	0
PI	0	0	0	0	0	0	0	0	0
PR	0	0	0	0	0	0	0	0	0
RJ	0	17	17	0	4	4	0	2	2
RN	0	0	0	0	0	0	0	0	0
RO	222	95	317	10	9	19	2	7	9
RR	335	121	456	31	49	80	27	3	30
RS	0	0	0	0	0	0	0	0	0
SC	0	0	0	0	0	0	0	0	0
SE	0	0	0	0	0	0	0	0	0
SP	0	0	0	0	0	0	0	0	0
TO	0	0	0	0	0	0	0	0	0
SPF	0	0	0	0	0	0	0	0	0
Total	1.969	593	2.562	257	105	362	104	18	122

# Secretaria Nacional de Políticas Penais Diretoria de Inteligência Penitenciária

14º ciclo SISDEPEN - Período de referência: Janeiro a Junho de 2023

## Prisão Domiciliar Sem Monitoramento Eletrônico - por Tipificação - Crimes no Estatuto do Desarmamento em 30/06/2023

Porte ilegal de arma de fogo de uso permitido

Disparo de arma de fogo

Posse ou porte ilegal de arma restrita

Comércio ilegal de arma de fogo

Tráfico internacional de arma de fogo

UF	Masculino	Feminino	Total	Masculino	Feminino	Total	Masculino	Feminino	Total	Masculino	Feminino	Total	Masculino	Feminino	Total
AC	0	0	0	0	0	0	0	0	0	0	0	0	0	0	0
AL	38	9	47	2	0	2	8	0	8	0	0	0	0	0	0
AM	23	1	24	0	0	0	39	3	42	0	0	0	0	0	0
AP	0	0	0	0	0	0	0	0	0	0	0	0	0	0	0
BA	0	0	0	0	0	0	0	0	0	0	0	0	0	0	0
CE	834	16	850	63	0	63	510	23	533	5	0	5	2	0	2
DF	0	0	0	0	0	0	0	0	0	0	0	0	0	0	0
ES	1	0	1	0	0	0	1	3	4	0	0	0	0	0	0
GO	0	0	0	0	0	0	0	0	0	0	0	0	0	0	0
MA	0	0	0	0	0	0	0	0	0	0	0	0	0	0	0
MG	0	0	0	0	0	0	0	0	0	0	0	0	0	0	0
MS	5	0	5	10	0	10	1	0	1	2	0	2	0	0	0
MT	0	0	0	0	0	0	0	0	0	0	0	0	0	0	0
PA	0	0	0	0	0	0	0	0	0	0	0	0	0	0	0
PB	20	2	22	5	0	5	7	0	7	0	0	0	0	0	0
PE	24	1	25	2	0	2	5	0	5	0	0	0	0	0	0
PI	0	0	0	0	0	0	0	0	0	0	0	0	0	0	0
PR	0	0	0	0	0	0	0	0	0	0	0	0	0	0	0
RJ	0	0	0	0	0	0	0	1	1	0	1	1	0	0	0
RN	0	0	0	0	0	0	0	0	0	0	0	0	0	0	0
RO	11	2	13	2	0	2	2	0	2	0	0	0	0	0	0
RR	11	1	12	0	0	0	8	1	9	0	0	0	0	0	0
RS	0	0	0	0	0	0	0	0	0	0	0	0	0	0	0
SC	0	0	0	0	0	0	0	0	0	0	0	0	0	0	0
SE	0	0	0	0	0	0	0	0	0	0	0	0	0	0	0
SP	0	0	0	0	0	0	0	0	0	0	0	0	0	0	0
TO	0	0	0	0	0	0	0	0	0	0	0	0	0	0	0
SPF	0	0	0	0	0	0	0	0	0	0	0	0	0	0	0
Total	967	32	999	84	0	84	581	31	612	7	1	8	2	0	2

# Secretaria Nacional de Políticas Penais Diretoria de Inteligência Penitenciária

14º ciclo SISDEPEN - Período de referência: Janeiro a Junho de 2023

## Prisão Domiciliar Sem Monitoramento Eletrônico - por Tipificação - Crimes de Legislações específicas em 30/06/2023

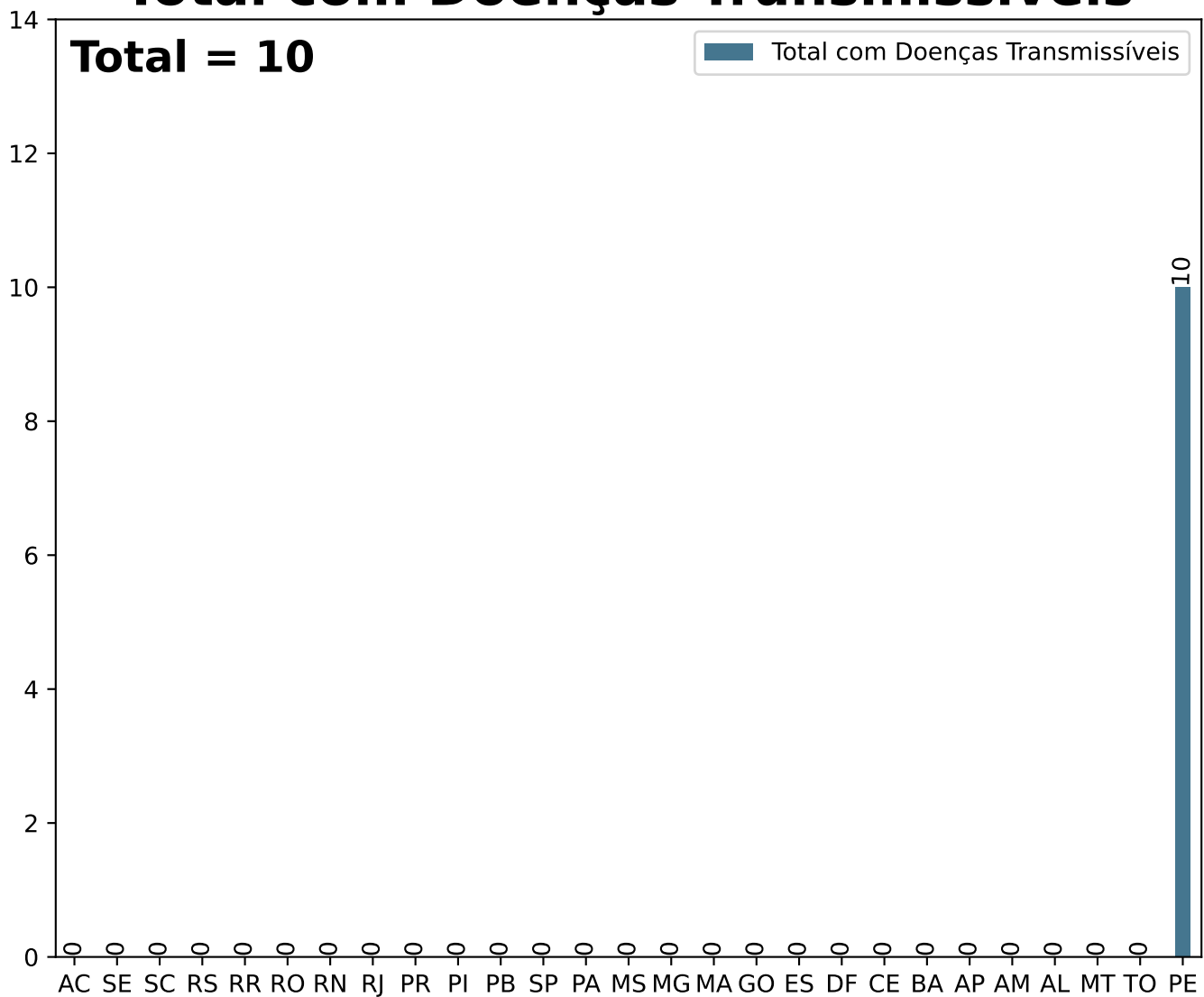
UF	Homicídio culposo no trânsito (CTB)			Outros crimes do CTB			Crimes no E.C.A.			Genocídio			Crimes de tortura			Crimes Ambientais		
	Masculino	Feminino	Total	Masculino	Feminino	Total	Masculino	Feminino	Total	Masculino	Feminino	Total	Masculino	Feminino	Total	Masculino	Feminino	Total
AC	0	0	0	0	0	0	0	0	0	0	0	0	0	0	0	0	0	0
AL	1	0	1	9	1	10	6	2	8	0	0	0	4	2	6	0	0	0
AM	0	0	0	0	0	0	11	0	11	0	0	0	0	0	0	0	0	0
AP	0	0	0	0	0	0	0	0	0	0	0	0	0	0	0	0	0	0
BA	0	0	0	0	0	0	0	0	0	0	0	0	0	0	0	0	0	0
CE	6	0	6	120	0	120	1.074	69	1.143	0	0	0	4	2	6	17	0	17
DF	0	0	0	0	0	0	0	0	0	0	0	0	0	0	0	0	0	0
ES	0	0	0	2	0	2	1	0	1	0	0	0	0	0	0	0	0	0
GO	0	0	0	0	0	0	0	0	0	0	0	0	0	0	0	0	0	0
MA	0	0	0	0	0	0	0	0	0	0	0	0	0	0	0	0	0	0
MG	0	0	0	0	0	0	0	0	0	0	0	0	0	0	0	0	0	0
MS	0	0	0	8	0	8	4	0	4	0	0	0	0	0	0	0	0	0
MT	0	0	0	0	0	0	0	0	0	0	0	0	0	0	0	0	0	0
PA	0	0	0	0	0	0	0	0	0	0	0	0	0	0	0	0	0	0
PB	0	0	0	4	0	4	19	0	19	0	0	0	0	0	0	0	0	0
PE	5	0	5	1	0	1	6	0	6	0	0	0	1	0	1	3	0	3
PI	0	0	0	0	0	0	0	0	0	0	0	0	0	0	0	0	0	0
PR	0	0	0	0	0	0	0	0	0	0	0	0	0	0	0	0	0	0
RJ	0	0	0	0	0	0	0	0	0	0	0	0	0	0	0	0	0	0
RN	0	0	0	0	0	0	0	0	0	0	0	0	0	0	0	0	0	0
RO	3	0	3	29	0	29	0	0	0	0	0	0	0	0	0	0	0	0
RR	0	0	0	10	0	10	0	1	1	0	0	0	0	1	1	0	0	0
RS	0	0	0	0	0	0	0	0	0	0	0	0	0	0	0	0	0	0
SC	0	0	0	0	0	0	0	0	0	0	0	0	0	0	0	0	0	0
SE	0	0	0	0	0	0	0	0	0	0	0	0	0	0	0	0	0	0
SP	0	0	0	0	0	0	0	0	0	0	0	0	0	0	0	0	0	0
TO	0	0	0	0	0	0	0	0	0	0	0	0	0	0	0	0	0	0
SPF	0	0	0	0	0	0	0	0	0	0	0	0	0	0	0	0	0	0
Total	15	0	15	183	1	184	1.121	72	1.193	0	0	0	9	5	14	20	0	20

# Secretaria Nacional de Políticas Penais Diretoria de Inteligência Penitenciária

**Dados Estatísticos do Sistema Penitenciário**  
14º ciclo SISDEPEN - Período de referência: Janeiro a Junho de 2023

Total com Doenças Transmissíveis em 30/06/2023 Prisão Domiciliar Sem Monitoramento Eletrônico

## Total com Doenças Transmissíveis



\*Prisão Domiciliar sem monitoramento eletrônico

UF	Doenças Transmissíveis	UF	Doenças Transmissíveis	UF	Doenças Transmissíveis
AC	0	MA	0	RJ	0
AL	0	MG	0	RN	0
AM	0	MS	0	RO	0
AP	0	MT	0	RR	0
BA	0	PA	0	RS	0
CE	0	PB	0	SC	0
DF	0	PE	10	SE	0
ES	0	PI	0	SP	0
GO	0	PR	0	TO	0

# Secretaria Nacional de Políticas Penais

## Diretoria de Inteligência Penitenciária

### Dados Estatísticos do Sistema Penitenciário

14º ciclo SISDEPEN - Período de referência: Janeiro a Junho de 2023

#### Prisão Domiciliar Sem Monitoramento Eletrônico - doenças transmissíveis em 30/06/2023

\*Prisão Domiciliar sem monitoramento eletrônico

##### Total - HIV = 2

UF	HIV	UF	HIV	UF	HIV
PE	2	DF	0	PI	0
MG	0	ES	0	PR	0
TO	0	GO	0	RJ	0
MT	0	MA	0	RN	0
AL	0	AC	0	RO	0
AM	0	SE	0	RR	0
AP	0	PA	0	RS	0
BA	0	SP	0	SC	0
CE	0	PB	0	MS	0

##### Total - Sífilis = 2

UF	Sífilis	UF	Sífilis	UF	Sífilis
PE	2	DF	0	PI	0
MG	0	ES	0	PR	0
TO	0	GO	0	RJ	0
MT	0	MA	0	RN	0
AL	0	AC	0	RO	0
AM	0	SE	0	RR	0
AP	0	PA	0	RS	0
BA	0	SP	0	SC	0
CE	0	PB	0	MS	0

##### Total - Hepatite = 0

UF	Hepatite	UF	Hepatite	UF	Hepatite
AC	0	ES	0	PI	0
MS	0	GO	0	PR	0
MT	0	MA	0	RJ	0
AL	0	MG	0	RN	0
AM	0	PA	0	RO	0
AP	0	SE	0	RR	0
BA	0	SP	0	RS	0
CE	0	PB	0	SC	0
DF	0	PE	0	TO	0

##### Total - Tuberculose = 6

UF	Tuberculose	UF	Tuberculose	UF	Tuberculose
PE	6	DF	0	PI	0
MG	0	ES	0	PR	0
TO	0	GO	0	RJ	0
MT	0	MA	0	RN	0
AL	0	AC	0	RO	0
AM	0	SE	0	RR	0
AP	0	PA	0	RS	0
BA	0	SP	0	SC	0
CE	0	PB	0	MS	0

##### Total - Hanseníase = 0

UF	Hanseníase	UF	Hanseníase	UF	Hanseníase
AC	0	ES	0	PI	0
MS	0	GO	0	PR	0
MT	0	MA	0	RJ	0
AL	0	MG	0	RN	0
AM	0	PA	0	RO	0
AP	0	SE	0	RR	0
BA	0	SP	0	RS	0
CE	0	PB	0	SC	0
DF	0	PE	0	TO	0

# Secretaria Nacional de Políticas Penais Diretoria de Inteligência Penitenciária

14º ciclo SISDEPEN - Período de referência: Janeiro a Junho de 2023

## Prisão Domiciliar Sem Monitoramento Eletrônico - Agravos Transmissíveis em 30/06/2023

UF	HIV			Sífilis			Hepatite			Tuberculose			Hanseníase		
	Masculino	Feminino	Total	Masculino	Feminino	Total	Masculino	Feminino	Total	Masculino	Feminino	Total	Masculino	Feminino	Total
AC	0	0	0	0	0	0	0	0	0	0	0	0	0	0	0
AL	0	0	0	0	0	0	0	0	0	0	0	0	0	0	0
AM	0	0	0	0	0	0	0	0	0	0	0	0	0	0	0
AP	0	0	0	0	0	0	0	0	0	0	0	0	0	0	0
BA	0	0	0	0	0	0	0	0	0	0	0	0	0	0	0
CE	0	0	0	0	0	0	0	0	0	0	0	0	0	0	0
DF	0	0	0	0	0	0	0	0	0	0	0	0	0	0	0
ES	0	0	0	0	0	0	0	0	0	0	0	0	0	0	0
GO	0	0	0	0	0	0	0	0	0	0	0	0	0	0	0
MA	0	0	0	0	0	0	0	0	0	0	0	0	0	0	0
MG	0	0	0	0	0	0	0	0	0	0	0	0	0	0	0
MS	0	0	0	0	0	0	0	0	0	0	0	0	0	0	0
MT	0	0	0	0	0	0	0	0	0	0	0	0	0	0	0
PA	0	0	0	0	0	0	0	0	0	0	0	0	0	0	0
PB	0	0	0	0	0	0	0	0	0	0	0	0	0	0	0
PE	2	0	2	2	0	2	0	0	0	6	0	6	0	0	0
PI	0	0	0	0	0	0	0	0	0	0	0	0	0	0	0
PR	0	0	0	0	0	0	0	0	0	0	0	0	0	0	0
RJ	0	0	0	0	0	0	0	0	0	0	0	0	0	0	0
RN	0	0	0	0	0	0	0	0	0	0	0	0	0	0	0
RO	0	0	0	0	0	0	0	0	0	0	0	0	0	0	0
RR	0	0	0	0	0	0	0	0	0	0	0	0	0	0	0
RS	0	0	0	0	0	0	0	0	0	0	0	0	0	0	0
SC	0	0	0	0	0	0	0	0	0	0	0	0	0	0	0
SE	0	0	0	0	0	0	0	0	0	0	0	0	0	0	0
SP	0	0	0	0	0	0	0	0	0	0	0	0	0	0	0
TO	0	0	0	0	0	0	0	0	0	0	0	0	0	0	0
SPF	0	0	0	0	0	0	0	0	0	0	0	0	0	0	0
Total	2	0	2	2	0	2	0	0	0	6	0	6	0	0	0

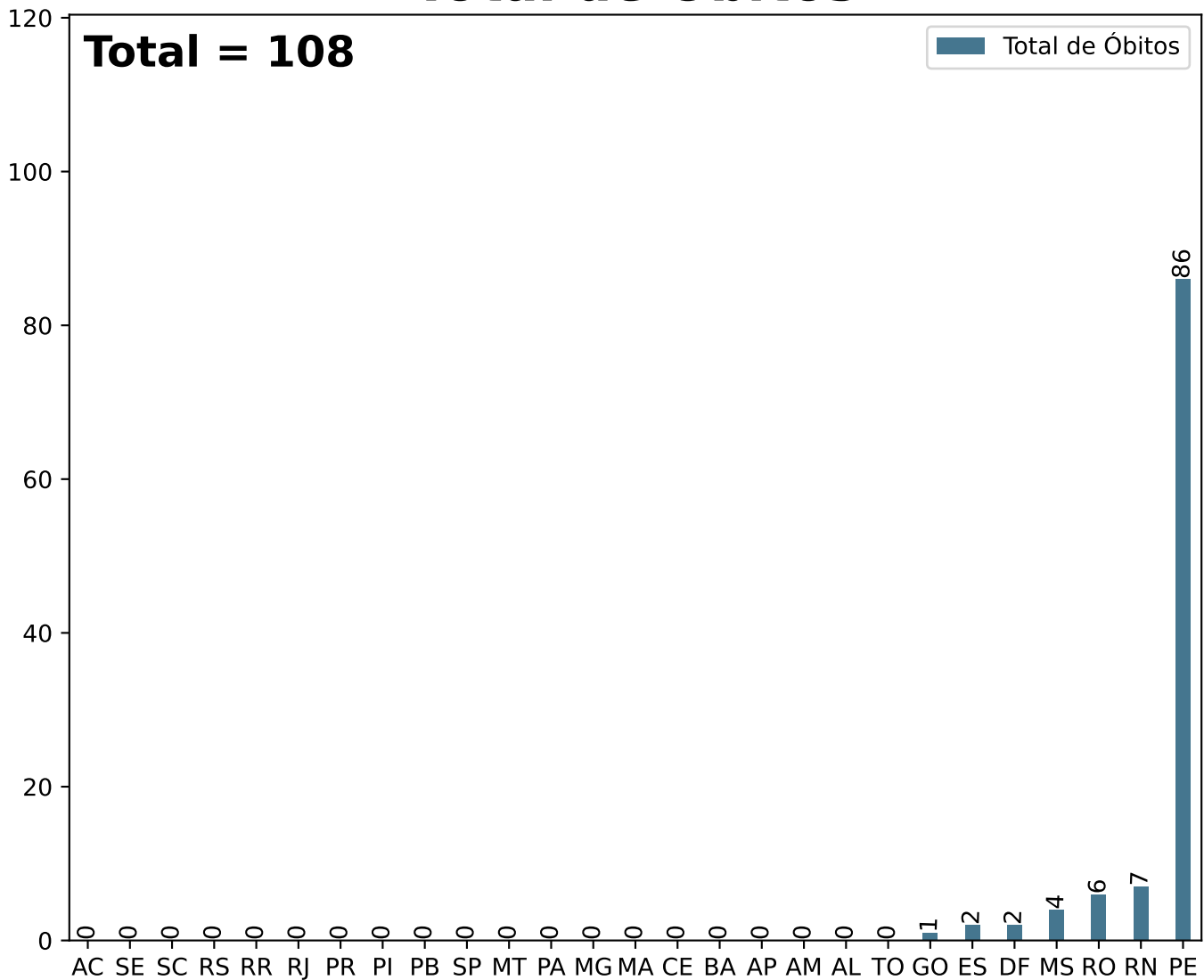


# Secretaria Nacional de Políticas Penais Diretoria de Inteligência Penitenciária

**Dados Estatísticos do Sistema Penitenciário**  
14º ciclo SISDEPEN - Período de referência: Janeiro a Junho de 2023

Total de óbitos entre Janeiro e Junho de 2023 Prisão Domiciliar Sem Monitoramento Eletrônico

## Total de Óbitos



\*Prisão Domiciliar sem monitoramento eletrônico

UF	Óbitos	UF	Óbitos	UF	Óbitos
AC	0	MA	0	RJ	0
AL	0	MG	0	RN	7
AM	0	MS	4	RO	6
AP	0	MT	0	RR	0
BA	0	PA	0	RS	0
CE	0	PB	0	SC	0
DF	2	PE	86	SE	0
ES	2	PI	0	SP	0
GO	1	PR	0	TO	0

# Secretaria Nacional de Políticas Penais

## Diretoria de Inteligência Penitenciária

### Dados Estatísticos do Sistema Penitenciário

14º ciclo SISDEPEN - Período de referência: Janeiro a Junho de 2023

Causa dos óbitos entre Janeiro e Junho de 2023 Prisão Domiciliar Sem Monitoramento Eletrônico

\*Prisão Domiciliar sem monitoramento eletrônico

#### Total - Motivos de saúde = 11

UF	Motivos de saúde	UF	Motivos de saúde	UF	Motivos de saúde
PE	7	AP	0	PI	0
MS	2	BA	0	PR	0
ES	1	CE	0	RJ	0
GO	1	DF	0	RN	0
MA	0	AC	0	RO	0
TO	0	SE	0	RR	0
MT	0	PA	0	RS	0
AL	0	SP	0	SC	0
AM	0	PB	0	MG	0

#### Total - Criminais = 80

UF	Criminais	UF	Criminais	UF	Criminais
PE	75	BA	0	PB	0
RN	3	CE	0	PI	0
MS	1	ES	0	PR	0
DF	1	GO	0	RJ	0
MA	0	AC	0	RO	0
TO	0	SE	0	RR	0
AL	0	PA	0	RS	0
AM	0	MT	0	SC	0
AP	0	SP	0	MG	0

#### Total - Suicídios = 0

UF	Suicídios	UF	Suicídios	UF	Suicídios
AC	0	ES	0	PI	0
MS	0	GO	0	PR	0
MT	0	MA	0	RJ	0
AL	0	MG	0	RN	0
AM	0	PA	0	RO	0
AP	0	SE	0	RR	0
BA	0	SP	0	RS	0
CE	0	PB	0	SC	0
DF	0	PE	0	TO	0

#### Total - Acidentais = 3

UF	Acidentais	UF	Acidentais	UF	Acidentais
RN	1	BA	0	PE	0
DF	1	CE	0	PI	0
MS	1	ES	0	PR	0
MA	0	GO	0	RJ	0
TO	0	AC	0	RO	0
MT	0	SE	0	RR	0
AL	0	PA	0	RS	0
AM	0	SP	0	SC	0
AP	0	PB	0	MG	0

#### Total - Causa desconhecida = 14

UF	Causa desconhecida	UF	Causa desconhecida	UF	Causa desconhecida
RO	6	AP	0	SP	0
PE	4	BA	0	PB	0
RN	3	CE	0	PI	0
ES	1	DF	0	PR	0
GO	0	AC	0	RJ	0
TO	0	SE	0	RR	0
MS	0	MG	0	RS	0
AL	0	PA	0	SC	0
AM	0	MT	0	MA	0

# Secretaria Nacional de Políticas Penais Diretoria de Inteligência Penitenciária

14º ciclo SISDEPEN - Período de referência: Janeiro a Junho de 2023

## Causa dos Óbitos no Sistema Prisional em Janeiro e Junho de 2023 Prisão Domiciliar Sem Monitoramento Eletrônico

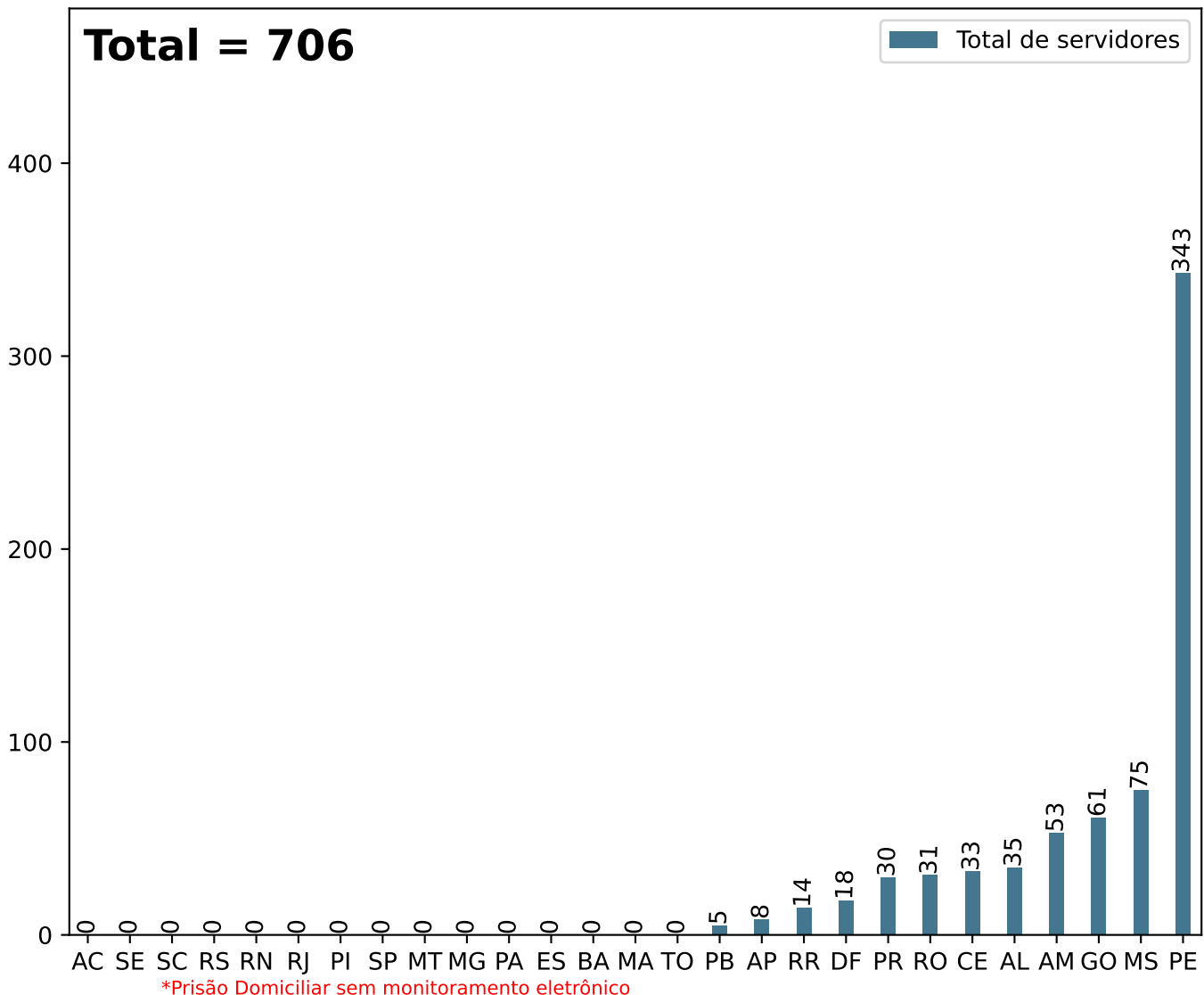
UF	Causas Naturais/Motivo de Saúde			Criminais			Suicídios			Acidentais			Causa Desconhecida		
	Masculino	Feminino	Total	Masculino	Feminino	Total	Masculino	Feminino	Total	Masculino	Feminino	Total	Masculino	Feminino	Total
AC	0	0	0	0	0	0	0	0	0	0	0	0	0	0	0
AL	0	0	0	0	0	0	0	0	0	0	0	0	0	0	0
AM	0	0	0	0	0	0	0	0	0	0	0	0	0	0	0
AP	0	0	0	0	0	0	0	0	0	0	0	0	0	0	0
BA	0	0	0	0	0	0	0	0	0	0	0	0	0	0	0
CE	0	0	0	0	0	0	0	0	0	0	0	0	0	0	0
DF	0	0	0	1	0	1	0	0	0	1	0	1	0	0	0
ES	0	1	1	0	0	0	0	0	0	0	0	0	1	0	1
GO	1	0	1	0	0	0	0	0	0	0	0	0	0	0	0
MA	0	0	0	0	0	0	0	0	0	0	0	0	0	0	0
MG	0	0	0	0	0	0	0	0	0	0	0	0	0	0	0
MS	2	0	2	1	0	1	0	0	0	1	0	1	0	0	0
MT	0	0	0	0	0	0	0	0	0	0	0	0	0	0	0
PA	0	0	0	0	0	0	0	0	0	0	0	0	0	0	0
PB	0	0	0	0	0	0	0	0	0	0	0	0	0	0	0
PE	7	0	7	72	3	75	0	0	0	0	0	0	4	0	4
PI	0	0	0	0	0	0	0	0	0	0	0	0	0	0	0
PR	0	0	0	0	0	0	0	0	0	0	0	0	0	0	0
RJ	0	0	0	0	0	0	0	0	0	0	0	0	0	0	0
RN	0	0	0	3	0	3	0	0	0	1	0	1	3	0	3
RO	0	0	0	0	0	0	0	0	0	0	0	0	6	0	6
RR	0	0	0	0	0	0	0	0	0	0	0	0	0	0	0
RS	0	0	0	0	0	0	0	0	0	0	0	0	0	0	0
SC	0	0	0	0	0	0	0	0	0	0	0	0	0	0	0
SE	0	0	0	0	0	0	0	0	0	0	0	0	0	0	0
SP	0	0	0	0	0	0	0	0	0	0	0	0	0	0	0
TO	0	0	0	0	0	0	0	0	0	0	0	0	0	0	0
SPF	0	0	0	0	0	0	0	0	0	0	0	0	0	0	0
Total	10	1	11	77	3	80	0	0	0	3	0	3	14	0	14

# Secretaria Nacional de Políticas Penais Diretoria de Inteligência Penitenciária

**Dados Estatísticos do Sistema Penitenciário**  
14º ciclo SISDEPEN - Período de referência: Janeiro a Junho de 2023

Quantidade de servidores em 30/06/2023 - Prisão Domiciliar Sem Monitoramento Eletrônico

## Total de servidores



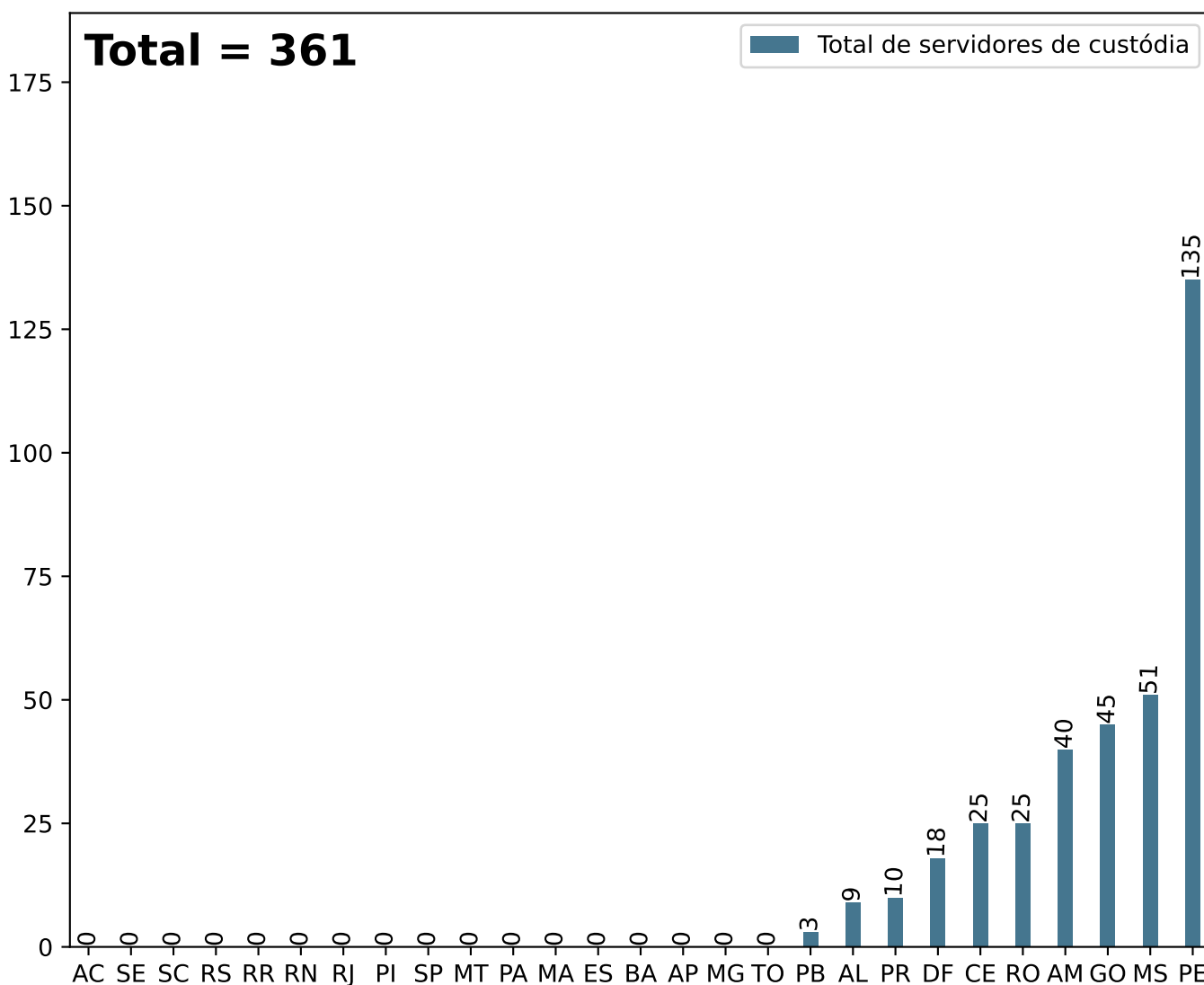
UF	Total de servidores	UF	Total de servidores	UF	Total de servidores
AC	0	MA	0	RJ	0
AL	35	MG	0	RN	0
AM	53	MS	75	RO	31
AP	8	MT	0	RR	14
BA	0	PA	0	RS	0
CE	33	PB	5	SC	0
DF	18	PE	343	SE	0
ES	0	PI	0	SP	0
GO	61	PR	30	TO	0

# Secretaria Nacional de Políticas Penais Diretoria de Inteligência Penitenciária

## Dados Estatísticos do Sistema Penitenciário 14º ciclo SISDEPEN - Período de referência: Janeiro a Junho de 2023

Quantidade de servidores de custódia em 30/06/2023 - Prisão Domiciliar Sem Monitoramento Eletrônico

### Total de servidores de custódia



\*Prisão Domiciliar sem monitoramento eletrônico

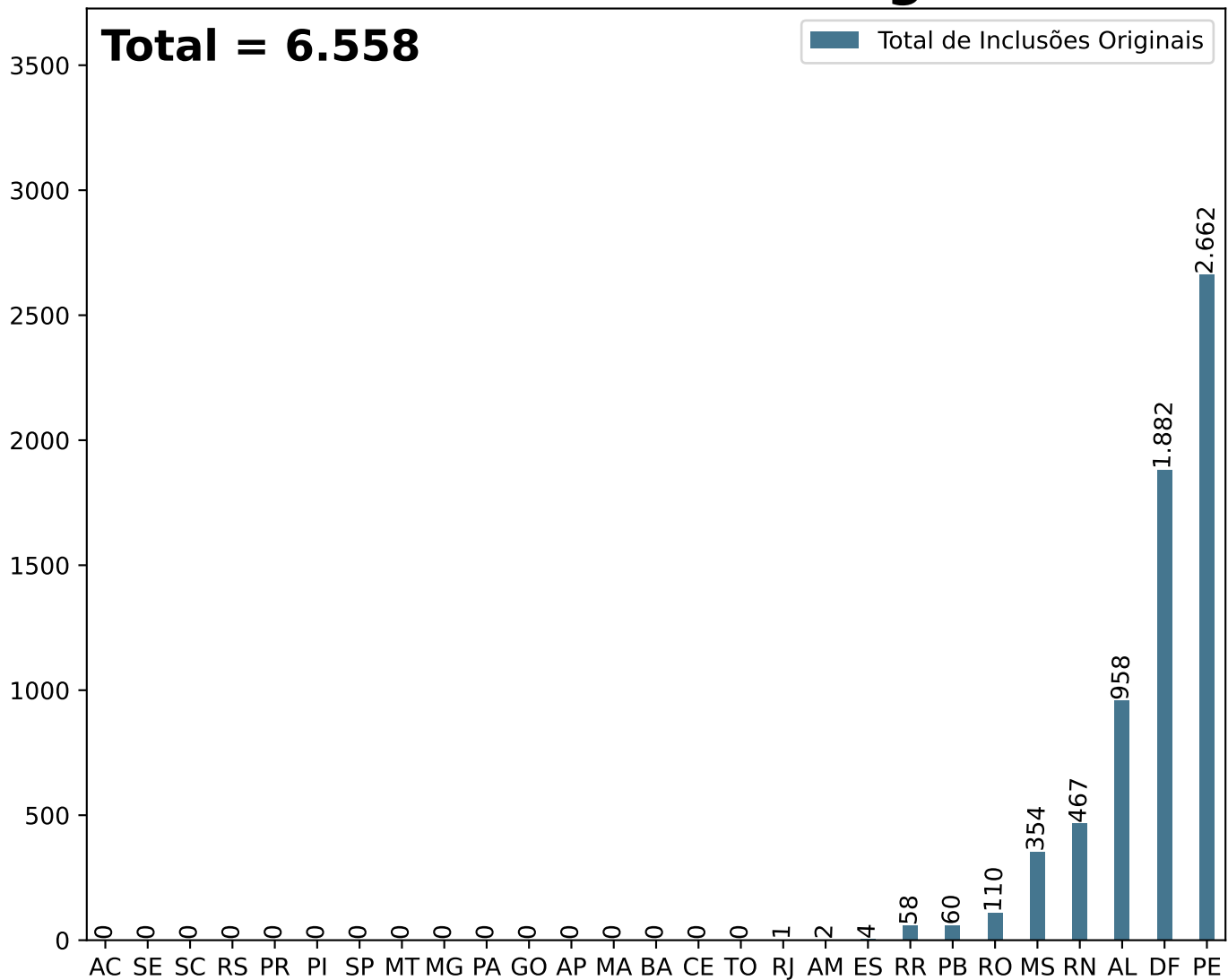
UF	Total de servidores de custódia	UF	Total de servidores de custódia	UF	Total de servidores de custódia
AC	0	MA	0	RJ	0
AL	9	MG	0	RN	0
AM	40	MS	51	RO	25
AP	0	MT	0	RR	0
BA	0	PA	0	RS	0
CE	25	PB	3	SC	0
DF	18	PE	135	SE	0
ES	0	PI	0	SP	0
GO	45	PR	10	TO	0

# Secretaria Nacional de Políticas Penais Diretoria de Inteligência Penitenciária

**Dados Estatísticos do Sistema Penitenciário**  
14º ciclo SISDEPEN - Período de referência: Janeiro a Junho de 2023

Total de inclusões originais entre janeiro e junho de 2023 - Prisão Domiciliar Sem Monitoramento Eletrônico

## Total de Inclusões Originais



\*Prisão Domiciliar sem monitoramento eletrônico

UF	Total	UF	Total	UF	Total
AC	0	MA	0	RJ	1
AL	958	MG	0	RN	467
AM	2	MS	354	RO	110
AP	0	MT	0	RR	58
BA	0	PA	0	RS	0
CE	0	PB	60	SC	0
DF	1.882	PE	2.662	SE	0
ES	4	PI	0	SP	0
GO	0	PR	0	TO	0

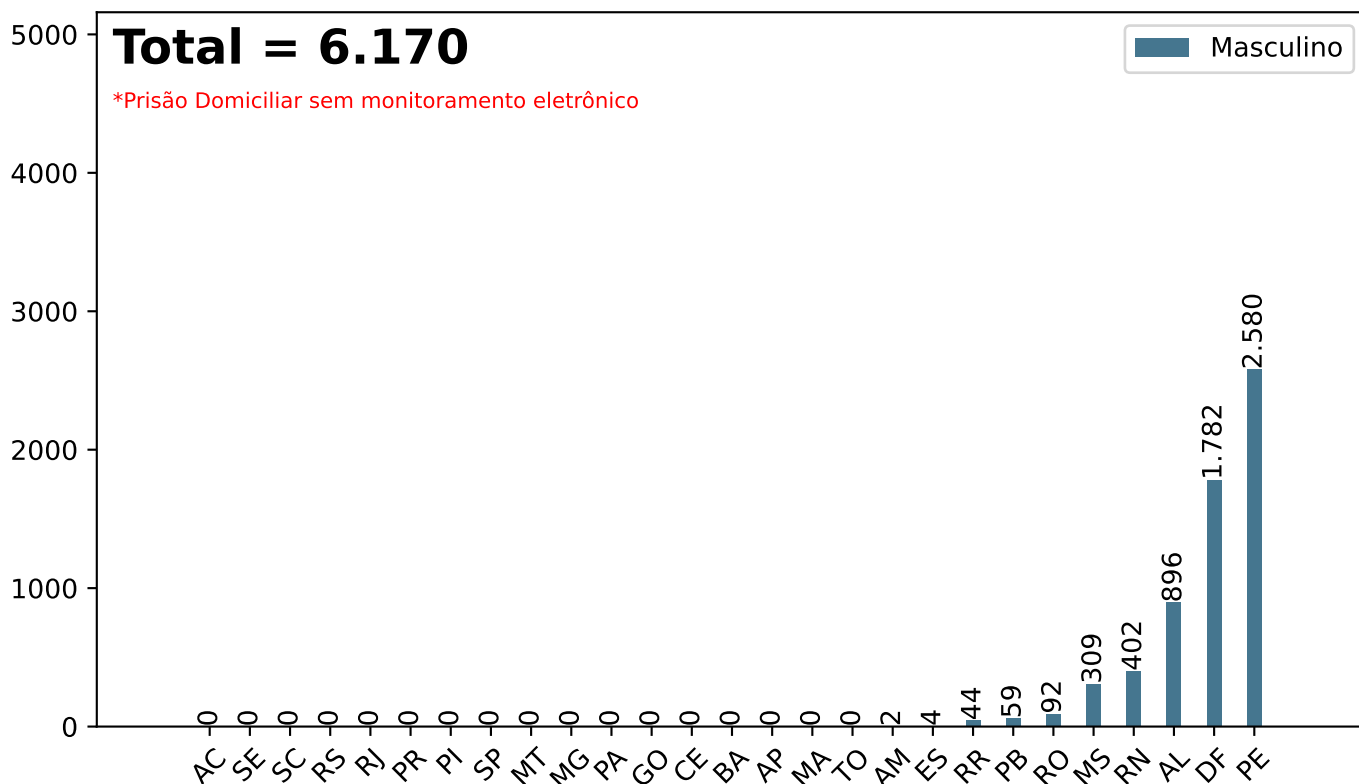
# Secretaria Nacional de Políticas Penais Diretoria de Inteligência Penitenciária

## Dados Estatísticos do Sistema Penitenciário

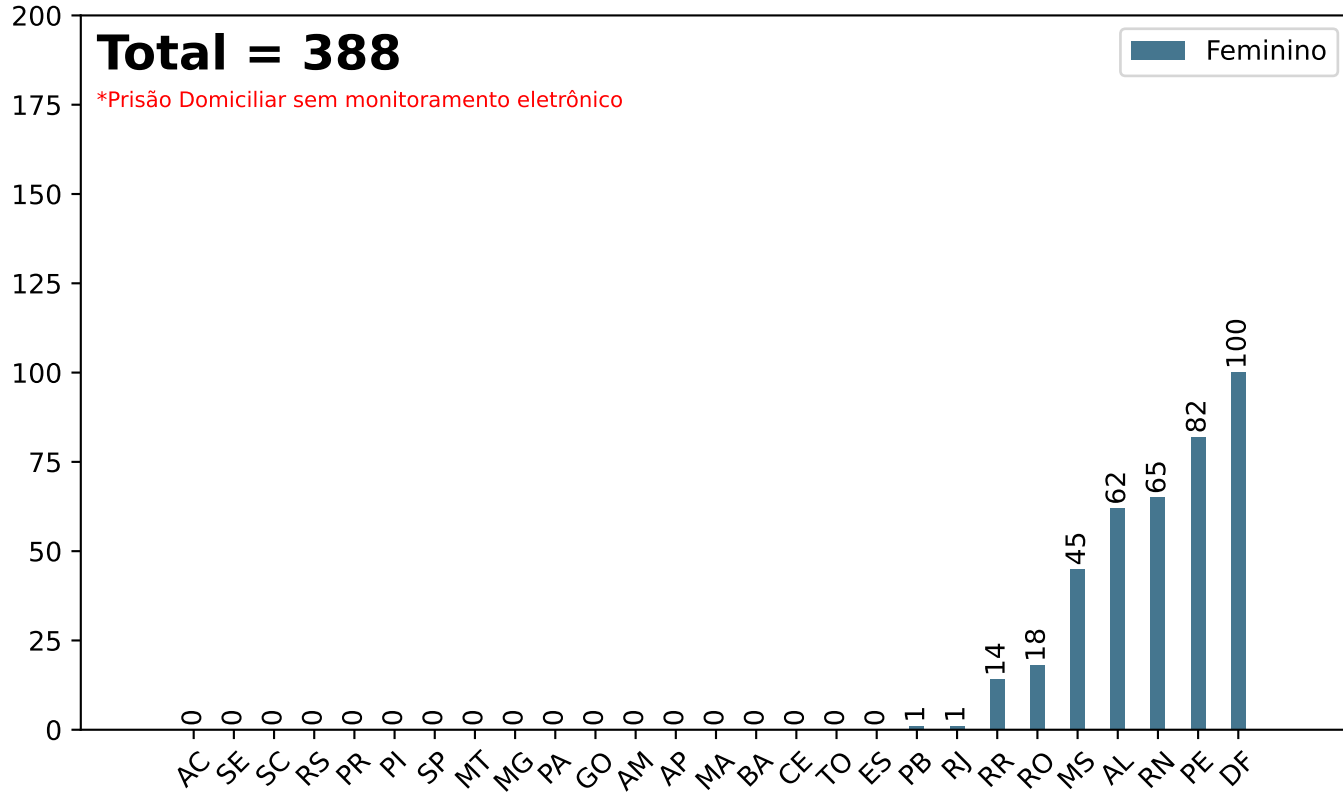
14º ciclo SISDEPEN - Período de referência: Janeiro a Junho de 2023

Total de inclusões originais entre janeiro e junho de 2023 - Prisão Domiciliar Sem Monitoramento Eletrônico

### Total de inclusões - Masculino Prisão Domiciliar Sem Monitoramento Eletrônico



### Total de inclusões - Feminino Prisão Domiciliar Sem Monitoramento Eletrônico



**1. Dados do Estabelecimento****1.1. Estabelecimento originalmente destinado a pessoa privadas de liberdade do sexo (marcar apenas uma opção)**

- Masculino  
 Feminino  
 Misto

**1.2. Tipo de estabelecimento - originalmente destinado (marcar apenas uma opção)**

Selecionar a opção do tipo de estabelecimento por sua destinação prevista no momento de sua construção, independente de criação posterior de alas e anexos destinados a outros regimes, ou de alocação circunstancial de pessoas privadas de liberdade que não se enquadravam na destinação original do estabelecimento.

Por exemplo: para os estabelecimentos que foram concebidos como Cadeias Públicas mas possuem sentenciados (em ala separada ou não), deve ser assinalado "Estabelecimento destinado ao recolhimento de presos provisórios"; para as Penitenciárias que foram adaptadas, com a construção de alas/anexos de detenção provisória ou de progressão de regime, ou que passaram a acomodar presos provisórios ou já promovidos ao regime semiaberto, deve ser assinalada a opção "Estabelecimento destinado ao cumprimento de pena em regime fechado"; por outro lado, para estabelecimentos que foram concebidos para diversos tipos de regime, como Centros de Ressocialização, deve ser assinalada a opção "Estabelecimento destinado a diversos tipos de regime".

Observação: No item abaixo será solicitado o registro da capacidade de vagas destinadas para cada tipo de regime disponíveis no estabelecimento.

- Estabelecimento destinado ao recolhimento de presos provisórios  
Ex: Cadeia pública; Centro de Detenção Provisória; Unidade de Recolhimento Provisório
- Estabelecimento destinado ao cumprimento de pena em regime fechado  
Ex: Penitenciária
- Estabelecimento destinado ao cumprimento de pena em regime semiaberto  
Ex: Colônia agrícola, industrial ou similar; Centro de Progressão Penitenciária; Unidade de Regime semiaberto; Centro de Integração Social
- Estabelecimento destinado ao cumprimento de pena em regime aberto ou de limitação de fim de semana  
Ex: Casa do albergado
- Estabelecimento destinado ao cumprimento de medida de segurança de internação ou tratamento ambulatorial  
Ex: Hospital de Custódia e Tratamento Psiquiátrico - HCTP
- Estabelecimento destinado a diversos tipos de regime  
Ex: Centro de Ressocialização (SP)
- Estabelecimento destinado à realização de exames gerais e criminológico  
Ex: Centro de observação criminológica e triagem
- Patronato  
Estabelecimento destinado à prestar assistência aos albergados e aos egressos
- Outro. Qual?

**1.3. Capacidade do estabelecimento**

Capacidade: Número de vagas disponíveis na data final do período de referência. Não devem ser computadas as vagas de celas interditadas, desativadas ou não aptas para utilização. Não devem ser computados os leitos e outros espaços destinados temporariamente às pessoas privadas de liberdade em tratamento de saúde

Se o estabelecimento for destinado a um tipo de regime mas possuir ala/anexo próprio para outro(s) tipo(s) de regime, ainda que construído posteriormente à inauguração, informar o número de vagas específicas de cada tipo

O número de vagas de cada tipo de regime não se confunde com o número efetivo de pessoas privadas de liberdade naquele estabelecimento, que será preenchido no item 4.1.

	Masculino	Feminino
vagas - presos provisórios		
vagas - regime fechado		
vagas - regime semiaberto		
vagas - regime aberto		
vagas - Regime Disciplinar Diferenciado (RDD)		
vagas - Medidas de segurança de internação/ tratamento ambulatorial / hospitalar		
vagas - outro(s). Qual(is)?		

	Quantidade de celas não aptas	Vagas desativadas - masculino	Vagas desativadas - feminino
Celas interditadas/ desativadas e respectivas vagas			

**1.4. Gestão do estabelecimento (marcar apenas uma opção)**

- Pública  
Ente público responsável pela gestão integral do estabelecimento, mesmo que determinados serviços sejam terceirizados.
- Parceria Público-Privada  
Entende-se, para os fins do presente formulário, a realização de contrato e outorga para entidade privada realizar construção e gestão integral do estabelecimento, cabendo ao ente público a fiscalização da atividade do
- Co-gestão  
Trata-se, para os fins do presente formulário, de modelo que envolve a Administração Pública e a iniciativa privada, em que o administrador privado é responsável pela gestão de determinados serviços da unidade, como segurança interna, alimentação, vestimenta, higiene, lazer, saúde, assistência social, psicológica, etc., cabendo ao Estado e ao ente privado o gerenciamento e administração conjunta do estabelecimento.
- Organizações sem fins lucrativos  
A gestão do estabelecimento é compartilhada entre o Estado e entidades ou organizações sem fins lucrativos

**1.5. Quais serviços são terceirizados? (marcar mais de uma resposta, se aplicável)**

Contratação de entidade privada para descentralização de serviços, mediante contrato oneroso (remunerado), em que a empresa contratada oferece a mão-de-obra do contrato pactuado entre as partes

As opções devem ser preenchidas independente do opção selecionada no item 1.4

- Nenhum  
 Alimentação  
 Limpeza  
 Lavanderia



- Saúde
- Segurança
- Assistência educacional
- Assistência laboral
- Exemplo: terapeuta ocupacional, instrutor, coordenador de trabalho que acompanham as atividades oferecidas na Unidade
- Assistência social
- Assistência jurídica
- Serviços administrativos
- Outro. Qual?

1.6. Data de inauguração do estabelecimento

1.7. O estabelecimento foi concebido como estabelecimento penal ou foi construído para outra utilização e foi adaptado?

- Concebido como estabelecimento penal
- Adaptado para estabelecimento penal

1.8. Possui regimento interno?

- Sim (responder 1.9.)
- Não (ir para seção 2)

1.9. O regimento interno é específico para este estabelecimento ou se aplica aos demais estabelecimentos do Estado?

- Específico para o estabelecimento
- Aplica-se a todos os estabelecimentos do Estado
- Outra opção, qual?

## 2. Seções Internas

2.1. Há cela adequada/ dormitório para gestantes? (apenas para estabelecimentos com vagas para mulheres)

- Sim
- Não

2.2. Possui berçário e/ou centro de referência materno-infantil? (apenas para estabelecimentos com vagas para mulheres)

Berçário: seção própria destinada a bebês com até 2 anos de idade

- Sim. Capacidade de bebês
- Não

2.3. Possui creche? (apenas para estabelecimentos com vagas para mulheres)

Creche: seção própria destinada a crianças a partir de 2 anos de idade, com espaço pedagógico.

- Sim. Capacidade de crianças
- Não

2.4. Módulo de saúde - marcar todos os itens disponíveis no estabelecimento

Espaços mínimos	Quantidade	O espaço também é destinado a	
		Sim	Não
Consultório médico			
Consultório odontológico			
Sala de coleta de material para laboratório			
Sala de curativos, suturas, vacinas e posto de enfermagem			
Cela de observação			
Cela de enfermaria com solário			
Sanitário para pacientes			
Sanitários para equipe de saúde			
Farmácia ou sala de estoque/ dispensação de medicamentos			
Central de material esterilizado/ expurgo			
Sala de lavagem e descontaminação			
Sala de esterilização			
Vestiário			
Depósito de material de limpeza - DML			

Espaços complementares	Quantidade	O espaço também é destinado a	
		Sim	Não
Sala de atendimento clínico multiprofissional			
Sala de procedimentos			
Sala de raio x			
Laboratório de diagnóstico			
Cela de espera			
Solário para pacientes			
Outro(s). Qual(is)?			

- Não possui módulo de saúde

**2.5. Módulo de educação - marcar todos os itens disponíveis no estabelecimento**

- Sala de aula  
Em relação à capacidade de pessoas nas salas de aula, destacar a capacidade por turno
- Sala de informática
- Sala de encontros com a sociedade/ sala de reuniões
- Biblioteca
- Sala de professores
- Outro(s). Qual(is)?
- Não possui módulo de saúde

Quant de salas	Capacidade de pessoas

**2.5.1 - Há local específico para biblioteca?**

- Sim
- Não

**2.5.2 - Há acervo de obras na biblioteca?**

- Sim. Quantidade de obras: (1 livro = 1 obra)
- Não

**2.5.3 - A origem do acervo da biblioteca?**

- Público
- Doação
- Misto

**2.5.4 - Há controle do acervo bibliotecário do estabelecimento?**

*(Existe acompanhamento sistemático sobre o número de obras presentes na biblioteca, número de exemplares retirados para empréstimo, entre outras formas de controle do acervo?)*

- Sim
- Não

**2.5.5 - Há manutenção permanente do acervo bibliotecário do estabelecimento?**

- Sim
- Não

**Caso o estabelecimento possua manutenção permanente do acervo bibliotecário, qual a periodicidade de manutenção do acervo?**

- Diária
- Semanal
- Mensal
- A manutenção somente é realizada sob demanda, sem periodicidade definida

**2.6. Módulo de oficinas - marcar todos os itens disponíveis no estabelecimento**

Oficinas permanentes de capacitação em estabelecimentos penais, com oferecimento de cursos profissionalizantes, para desenvolvimento de competências e também para o trabalho remunerado.

- Não possui
- Sala de produção
- Sala de controle/ supervisão
- Sanitários
- Estoque
- Carga/ descarga
- Outro(s). Qual(is)?

Qual(is) módulo de oficina existe(m) no estabelecimento?	Capacidade para quantas pessoas?
Artefatos de concreto	
Blocos e tijolos	
Padaria e panificação	
Corte e costura industrial	
Artesanato	
Marcenaria	
Serralheria	
Outro(s)	Quais?

**2.7. Há local específico para visitação?**

Local específico para visitação: ambiente destinado à visita - e eventualmente a outras atividades sociais -, diverso do ambiente de pátio de sol e cela das

- Sim
- Não

**2.8. Há local específico para visita íntima?**

Local/cômodo específico para propiciar à pessoa privada de liberdade o acesso à visita íntima dos esposos/as ou companheiros/as.

- Sim
- Não

**2.9. Há sala de atendimento para serviço social?**

- Sim, exclusiva
- Sim, compartilhada com outros serviços
- Não

**2.10. Há sala de atendimento para psicologia?**

- Sim, exclusiva
- Sim, compartilhada com outros serviços
- Não

**2.11. Há local destinado ao atendimento jurídico gratuito no estabelecimento?**

- Sim, sala exclusiva
- Sim, sala compartilhada com outros serviços.
- Sim, parlatório
- Não

**2.12. Possui sala de videoconferência?**

- Sim
- Não

**2.13. Há "cela(s)-seguro"?**

Cela separada, privada do convívio com outros internos

- Sim
- Não

**2.14. Há ala ou cela destinadas exclusivamente às pessoas privadas de liberdade que se declarem lésbicas, gays, bissexuais, travestis, transexuais e**

Ala (seções ou módulos autônomos, incorporados ou anexos a estabelecimentos) ou cela exclusiva destinadas exclusivamente às pessoas privadas de liberdade que se declarem lésbicas, gays, bissexuais, travestis, transexuais e intersexos (LGBTI)

- Sim, há ala. Quantas vagas?
- Sim, há cela(s). Quantas vagas?
- Não

**2.15. Há ala ou cela destinada exclusivamente para idosos?**

Ala (seções ou módulos autônomos, incorporados ou anexos a estabelecimentos) ou cela exclusiva destinadas exclusivamente às pessoas privadas de liberdade que tenham no mínimo 60 anos de idade.

- Sim, há ala. Quantas vagas?
- Sim, há cela(s). Quantas vagas?
- Não

**2.16. Há ala ou cela destinada exclusivamente para indígenas?**

Ala (seções ou módulos autônomos, incorporados ou anexos a estabelecimentos) ou cela exclusiva destinadas exclusivamente às pessoas privadas de liberdade identificadas como indígenas.

- Sim, há ala. Quantas vagas?
- Sim, há cela(s). Quantas vagas?
- Não

**2.17. Há ala ou cela destinada exclusivamente para pessoas estrangeiras?**

Ala (seções ou módulos autônomos, incorporados ou anexos a estabelecimentos) ou cela exclusiva destinadas exclusivamente às pessoas privadas de liberdade identificadas como estrangeiras.

- Sim, há ala. Quantas vagas?
- Sim, há cela(s). Quantas vagas?
- Não

**2.18. Há acessibilidade para pessoas com deficiência?**

Pessoas com deficiência são aquelas que têm impedimentos de longo prazo de natureza física, mental, intelectual ou sensorial, os quais, em interação com diversas barreiras, podem obstruir sua participação plena e efetiva na sociedade em igualdades de condições com as demais pessoas.

Por acessibilidade, entende-se o estabelecimento de condições e possibilidades de alcance para utilização, com segurança e autonomia, de edificações, seus espaços, mobiliários e equipamentos, proporcionando às pessoas com deficiência a maior independência possível e aumento das condições de realização das mesmas atividades que as demais pessoas.

- Sim, módulos/alas/celas adaptados em conformidade com a Norma Brasileira ABNT n. 9050, de 2020. Indique o número de vagas:
- Sim, módulos/alas/celas adaptados, não observando todos os da Norma Brasileira ABNT n. 9050, de 2020. Indique o número de vagas:

Não

**2.19. Há terreno/ espaço disponível para construção de novos módulos?**

Sim

Não

**2.20. De quais equipamentos para revista o estabelecimento dispõe? (múltipla resposta)**

Devem ser registrados os equipamentos disponíveis na data final do período de referência

- Raio X
- Portal detector de metal
- Scanner corporal (body scanner)
- Espectômetro
- Raquete
- Banqueta/ banco detector de metal
- Outros. Quais?

Quantidade em utilização	Quantidade danificada ou em manutenção

Não Possui

**2.21. Possui equipamentos próprios voltados ao bloqueios de sinal de telefonia celular?**

Sim, em funcionamento

Sim, em manutenção

Não Possui

**3. Administração Penitenciária - equipe**

**3.1. Quantidade de Servidores que atuam no Sistema Prisional**

Profissionais em atividade na data de fim do período de referência, de acordo com função prevista formalmente por gênero. Efetivo: profissional ocupante de cargo público, mediante concurso público, seja ele estável ou não

Comissionado: profissional ocupante de cargo de confiança, de livre nomeação e exoneração. Se se tratar de servidor ocupante de cargo efetivo que está ocupando cargo comissionado, este deve ser computado como efetivo, para os fins deste levantamento.

Terceirizado: profissional contratado por regime seletista, por empresa contratada pela Administração.

Temporário: profissional contratado, sem concurso público, para atender a necessidade temporária de excepcional interesse público, nos termos do artigo 37, inciso IX, da Constituição Federal.

	Efetivo		Comissionado		Terceirizado		Temporário		Órgãos de Lotação originária (para efetivos e comissionados)  Não se aplica/ Outra secretaria estadual/ Secretaria de Administração Pública ou similar/ Secretaria Municipal
	Masc.	Fem	Masc.	Fem	Masc.	Fem	Masc.	Fem	
	Cargos administrativos (atribuição de cunho estritamente administrativo)								
Servidor voltado à atividade de custódia (exemplo: policial penal, agente penitenciário, agente de cadeia pública)									
Enfermeiros									
Auxiliar e técnico de enfermagem									
Psicólogos									
Dentistas									
Técnico/ auxiliar odontológico									
Assistentes sociais									
Advogados									
Médicos - clínicos gerais									
Médicos - ginecologistas									
Médicos - psiquiatras									
Médicos - outras especialidades									
Pedagogos									
Professores									
Terapeuta/ terapeuta ocupacional									
Policial Civil em atividade exclusiva no estabelecimento prisional									
Policial Militar em atividade exclusiva no estabelecimento									
Outros. Especificar:									

**3.2. Há equipe própria para atendimento no berçário e/ou creche? (múltipla resposta; apenas para estabelecimentos com mulheres)**

Sim, há médico pediatra

Sim, há médico ginecologista

Sim, há nutricionista

- Sim, há cuidadores/as
- Sim, outro(s). Especificar: \_\_\_\_\_
- Não, os atendimentos são realizados externamente

**3.3. Há prestação sistemática de assistência jurídica gratuita às pessoas privadas de liberdade neste estabelecimento? (marcar mais de uma resposta, se aplicável)**

Entender por sistemática, a prestação periódica e habitual do serviço em questão.

- Não
- Sim, por meio da Defensoria Pública
- Sim, por meio de assistência jurídica privada prestada por advogados conveniados/ dativos
- Sim, por meio de assistência jurídica privada prestada por ONG ou outra entidade sem fins lucrativos
- Sim, outro. Qual?

**4. População prisional e movimentação**

**4.1. População prisional**

Número de pessoas privadas de liberdade por natureza da prisão e tipo de regime a que estão submetidos na data de fim do período de referência. Para as pessoas condenadas e provisórias, simultaneamente, prevalece, para os fins do presente formulário, a situação de condenação, desde que vigente regime de

	Justiça Estadual		Justiça Federal		Outros (Just. Trab., cível)	
	Masc.	Fem	Masc.	Fem	Masc.	Fem
Presos provisórios (sem condenação) Pessoa privada de liberdade que não recebeu decisão condenatória. Para os fins do presente formulário, havendo sentença condenatória, ainda que não definitiva, a pessoa não deve ser considerada provisória.						
Presos sentenciados - regime fechado						
Presos sentenciados - regime semiaberto						
Presos sentenciados - regime aberto						
Medida de segurança - internação						
Medida de segurança - tratamento ambulatorial						

Quantas pessoas privadas de liberdade estão em Regime Disciplinar Diferenciado?

As pessoas contabilizadas neste campo também devem ser contabilizadas no quadro acima, de acordo com sua condição - provisória ou condenada.

**4.2. O estabelecimento tem controle da informação sobre quantos presos provisórios têm mais de 90 dias de prisão?**

Considerar apenas os presos sem condenação, ou seja, o número de pessoas indicadas nesse campo deverá ser menor ou igual ao informado no Item 4.1 - Presos Provisórios (sem condenação).

<input type="checkbox"/> Sim. Quantos?	Masculino	Feminino
<input type="checkbox"/> Não		

**4.3. O estabelecimento tem controle da informação sobre quantos presos sentenciados no regime fechado já foram beneficiados por decisão judicial com o regime semiaberto e aguardam vaga para transferência?**

<input type="checkbox"/> Sim. Quantos?	Masculino	Feminino
<input type="checkbox"/> Não		

**4.4. O estabelecimento recebe o atestado de pena a cumprir? (marcar apenas uma opção)**

Atestado de pena a cumprir: extrato judicial em que consta o montante da pena privativa de liberdade; o regime prisional de cumprimento da pena; a data do início do cumprimento da pena e a data, em tese, do término do cumprimento integral da pena; e a data a partir da qual o apenado, em tese, poderá postular a progressão do regime prisional e o livramento condicional, conforme artigo 12, da resolução n.113 do Conselho Nacional de Justiça, de 20 de abril de 2010.

- Sim, recebe regularmente
- Recebe sem regularidade
- Não recebe
- Não se aplica (Estabelecimentos que na data final do período de referência não abrigavam pessoas privadas de liberdade com condenação)

Quantas pessoas privadas de liberdade sentenciadas que estão no estabelecimento possuem o atestado de pena atualizado arquivado no prontuário?	Masculino	Feminino

Entende-se por atualizado o atestado recebido no prazo de até 60 dias a contar do início da execução ou reinício do cumprimento da pena privativa de liberdade, ou até o último dia útil do mês de janeiro de cada ano

**4.5. Movimentação no Sistema Prisional (total do período de referência)**

Deve ser considerada a quantidade de ocorrências relativas à movimentação no estabelecimento, por tipo, no período de referência.

Entradas	Masculino	Feminino
Número de inclusões originárias		
Inclusões não decorrentes de remoção ou transferência de outro estabelecimento do Sistema Prisional		
Saídas	Masculino	Feminino
Alvarás de soltura		
Computar apenas os alvarás que são efetivamente cumpridos, motivando a colocação a pessoa em liberdade		
Fugas		
Evasão do cumprimento de pena em meio fechado, semiaberto ou aberto, quando se tratar de casa do albergado		

Abandonos		
Não retorno em saída temporária		
Total de óbitos		
Independente da causa da mortalidade		

<b>Transferências/remoções</b>	Masculino	Feminino
Número de inclusões por transferências ou remoções		
Recebimento de pessoas privadas de liberdade oriundas de outros estabelecimentos do próprio Sistema Prisional		
Transferências/ remoções - deste para outro estabelecimento.		

<b>Autorizações de saída</b>	Masculino	Feminino
Permissão de saída - para os condenados do regime fechado e semiaberto ou provisórios, por falecimento ou doença grave de parente ou necessidade de tratamento médico (Art. 120, da Lei de Execução Penal)		
Saída temporária - para os condenados que cumprem pena em regime semiaberto para visitar família (Art. 122, inciso I, da Lei de Execução Penal)		

## 5. Perfil

### 5.1. Quantidade de pessoas privadas de liberdade por faixa etária

Idade em anos completos na data final do período de referência.

O estabelecimento tem condições de obter estas informações em seus registros?

- Sim, para todas as pessoas privadas de liberdade
- Sim, para parte das pessoas privadas de liberdade
- Não

Em caso positivo, total ou parcialmente, preencha as informações abaixo:

	Masculino	Feminino
18 a 24 anos		
25 a 29 anos		
30 a 34 anos		
35 a 45 anos		
46 a 60 anos		
61 a 70 anos		
Mais de 70 anos		
Não informado		

### 5.2. Quantidade de pessoas privadas de liberdade por cor de pele/ raça/ etnia

Para os fins do presente formulário entende-se:

Raça: grupo definido socialmente devido a características físicas, tais como cor de pele, textura do cabelo, traços faciais.

Etnia: grupo definido pelo compartilhamento histórico, religioso ou cultural.

As informações devem ser preenchidas de acordo com os registros do estabelecimento, referente às pessoas privadas de liberdade, na data final do período de referência.

O estabelecimento tem condições de obter estas informações em seus registros?

- Sim, para todas as pessoas privadas de liberdade
- Sim, para parte das pessoas privadas de liberdade
- Não

Em caso positivo, total ou parcialmente, preencha as informações abaixo:

	Masculino	Feminino
Branca		
Negra		
Parda		
Amarela		
Indígena		
Outras		
Não informado		

Se houver indígenas, destacar povo indígena ao qual pertence e respectivo idioma (campos abertos)

POVO INDÍGENA	IDIOMA	QUANTIDADE

### 5.3. - Quantidade de pessoas privadas de liberdade por procedência:

Entende-se por procedência a classificação do endereço da pessoa privada de liberdade antes da entrada no sistema prisional

As informações devem ser preenchidas de acordo com os registros do estabelecimento, referente às pessoas privadas de liberdade, na data final do período de referência.

O estabelecimento tem condições de obter estas informações em seus registros?

- Sim, para todas as pessoas privadas de liberdade
- Sim, para parte das pessoas privadas de liberdade
- Não

Em caso positivo, total ou parcialmente, preencha as informações abaixo:

	masculino	feminino
Área urbana- Municípios do interior		
Área Urbana - Municípios em regiões metropolitanas		
Zona Rural		

#### 5.4. Estado civil

As informações devem ser preenchidas de acordo com os registros do estabelecimento, referente às pessoas privadas de liberdade, na data final do período de referência.

O estabelecimento tem condições de obter estas informações em seus registros?

- Sim, para todas as pessoas privadas de liberdade
- Sim, para parte das pessoas privadas de liberdade
- Não

Em caso positivo, total ou parcialmente, preencha as informações abaixo:

	Masculino	Feminino
Solteiro/a		
União estável/ amasiado		
Casado/a		
Separado/a judicialmente		
Divorciado/a		
Viúvo/a		
Não informado		

#### 5.5. Pessoas com deficiência

As informações devem ser preenchidas de acordo com os registros do estabelecimento, referente às pessoas privadas de liberdade, na data final do período de referência.

O estabelecimento tem condições de obter estas informações em seus registros?

- Sim, para todas as pessoas privadas de liberdade
- Sim, para parte das pessoas privadas de liberdade
- Não

Em caso positivo, total ou parcialmente, preencha as informações abaixo:

Total de pessoas privadas de liberdade com deficiência	Masculino	Feminino

Natureza da deficiência:

Pessoas com deficiência intelectual	Masculino	Feminino

Pessoas com deficiência intelectual: apresentam limitações no funcionamento mental, afetando tarefas de comunicação, cuidados pessoais, relacionamento social, segurança, determinação, funções acadêmicas, lazer e trabalho.

Pessoas com deficiência física	Masculino	Feminino

Pessoas com deficiência física: apresentam limitação do funcionamento físico-motor; são cadeirantes ou pessoas com deficiência motora, causadas por paralisia cerebral, hemiplegias, lesão medular, amputações ou artropatias.

Quantas pessoas, dentre as informadas acima, são cadeirantes?	Masculino	Feminino

Pessoas com deficiência auditiva	Masculino	Feminino

Pessoas com deficiência auditiva: apresentam perda total da capacidade auditiva. Perda comprovada da capacidade auditiva entre 95% e 100%.

Pessoas com deficiência visual	Masculino	Feminino

Pessoas com deficiência visual: não possuem a capacidade física de enxergar por total falta de acuidade visual.

Pessoas com deficiências múltiplas	Masculino	Feminino

Pessoas com deficiências múltiplas: apresentam duas ou mais deficiências.

#### 5.6. Quantidade de pessoas privadas de liberdade por grau de instrução

Identificar o nível mais elevado de instrução de cada pessoa privada de liberdade na data final do período de referência, de acordo com os registros do estabelecimento.

O estabelecimento tem condições de obter estas informações em seus registros?

- Sim, para todas as pessoas privadas de liberdade
- Sim, para parte das pessoas privadas de liberdade
- Não

Em caso positivo, total ou parcialmente, preencha as informações abaixo:

	Masculino	Feminino
Analfabeto		
Alfabetizado (sem cursos regulares)		
Ensino Fundamental Incompleto		
Ensino Fundamental Completo		
Ensino Médio Incompleto		
Ensino Médio Completo		
Ensino Superior Incompleto		
Ensino Superior Completo		
Ensino acima de Superior Completo		
Não informado		

#### 5.7. Número de pessoas privadas de liberdade com documentos pessoais

Identificar os documentos pessoais arquivados no estabelecimento prisional, na data final do período de referência.

O estabelecimento tem condições de obter estas informações em seus registros?

- Sim, para todas as pessoas privadas de liberdade
- Sim, para parte das pessoas privadas de liberdade
- Não

Caso o estabelecimento possua documentação física de pessoas privadas de liberdade, é possível identificar as informações abaixo por tipo de documento?

- Sim,  
 Não.

Em caso positivo, preencha as informações abaixo:

	Masculino	Feminino
Certidão de Nascimento		
R.G		
C.P.F.		
Título de eleitor		
Certificado de reservista		
CTPS (Carteira de Trabalho)		
Cartão SUS		
RNE (presos estrangeiros)		
Passaporte (presos estrangeiros)		
Número de pessoas com algum dos documentos acima		
Número de pessoas sem documentos		

#### 5.8. Quantidade de pessoas privadas de liberdade por nacionalidade

Identificar a nacionalidade das pessoas privadas de liberdade, na data final do período de referência, de acordo com os registros do estabelecimento.

Se houver dupla nacionalidade e uma das nacionalidades for brasileira, considerar, para os fins do presente formulário, como brasileira.

O estabelecimento tem condições de obter estas informações em seus registros?

- Sim, para todas as pessoas privadas de liberdade  
 Sim, para parte das pessoas privadas de liberdade  
 Não

Em caso positivo, total ou parcialmente, preencha as informações abaixo:

	Masculino	Feminino
Brasileiro nato		
Brasileiro naturalizado		
Estrangeiros - total		
Sem informação sobre a nacionalidade		

		Masculino	Feminino
<b>Estrangeiros - Europa</b>			
	Albânia		
	Andorra		
	Alemanha		
	Áustria		
	Bielorrússia		
	Bósnia e Herzegovina		
	Bélgica		
	Bulgária		
	República Tcheca		
	Chipre		
	Cazaquistão		
	Croácia		
	Dinamarca		
	Eslováquia		
	Eslovênia		
	Escócia		
	Estônia		
	Espanha		
	Finlândia		
	França		
	Grécia		
	Holanda		
	Hungria		
	Inglaterra		
	Islândia		
	Irlanda do Norte		
	Irlanda		
	Itália		
	Letônia		
	Liechtenstein		
	Lituânia		
	Luxemburgo		
	Macedônia do Norte		
	Malta		
	Moldávia		
	Montenegro		
	Mônaco		
	Noruega		
	País de Gales		
	Países Baixos ou Holanda		
	Polônia		
	Portugal		
	Rússia		
	Reino Unido		
	Romênia		
	San Marino		
	Sérvia		



Suécia		
Suíça		
Vaticano		
Ucrânia		

		Masculino	Feminino
<b>Estrangeiros - Ásia</b>			
Afeganistão			
Arábia Saudita			
Armênia			
Azerbaijão			
Bahrein			
Bangladesh			
Brunei			
Butão			
Camboja			
Catar			
Cazaquistão			
Chipre			
Cingapura			
China			
Coréia do Norte			
Coréia do Sul			
Egito			
Emirados Árabes Unidos			
Geórgia			
Iêmen			
Filipinas			
Índia			
Indonésia			
Irã			
Iraque			
Israel			
Japão			
Jordânia			
Kuwait			
Laos			
Líbano			
Macau			
Malásia			
Maldivas			
Mianmar			
Mongólia			
Nepal			
Omã			
Paquistão			
Quirguistão			
Síria			
Sri Lanka			
Tailândia			
Tajiquistão			
Turcomenistão			
Uzbequistão			
Taiwan			
Turquia			
Timor Leste			
Vietnã			

		Masculino	Feminino
<b>Estrangeiros - África</b>			
África do Sul			
Angola			
Argélia			
Benin			
Botsuana			
Burkina Faso			
Burundi			
Cabo Verde			
Chade			
Camarões			
República do Congo			
Costa do Marfim			
Djibouti			
Eritreia			
Eswatini			
Egito			
Etiópia			
Gâmbia			
Gabão			
Gana			
Guiné			
Guiné Bissau			
Guiné Equatorial			
Ilha de Comores			
Ilhas São Tomé e Príncipe			
Ilhas Seychelles			

	Lesoto		
	Libéria		
	Líbia		
	Madagascar		
	Malauí		
	Mali		
	Marrocos		
	Mauritânia		
	Moçambique		
	Namíbia		
	Níger		
	Nigéria		
	Quênia		
	República Centro-Africana		
	República de Maurício		
	República do Congo		
	Ruanda		
	Senegal		
	Serra Leoa		
	Somália		
	Sudão		
	Sudão do Sul		
	Tanzânia		
	Togo		
	Tunísia		
	Uganda		
	Zâmbia		
	Zimbabue		

		Masculino	Feminino
<b>Estrangeiros - América</b>			
	Antígua e Barbuda		
	Argentina		
	Bahamas		
	Barbados		
	Belize		
	Bolívia		
	Canadá		
	Chile		
	Colômbia		
	Costa Rica		
	Cuba		
	Dominica		
	El Salvador		
	Ecuador		
	Estados Unidos da América		
	Granada		
	Guatemala		
	Guiana		
	Guiana Francesa		
	Haiti		
	Honduras		
	Ilhas Cayman		
	Jamaica		
	México		
	Nicarágua		
	Panamá		
	Paraguai		
	Peru		
	Porto Rico		
	República Dominicana		
	Santa Lúcia		
	São Cristóvão e Névis		
	São Vicente e Granadinas		
	Suriname		
	Trindade e Tobago		
	Uruguai		
	Venezuela		

<b>Estrangeiros - Oceania</b>			
	Austrália		
	Estados Federados da Micronésia		
	Fiji		
	Ilhas Marshall		
	Ilhas Salomão		
	Kiribati		
	Nauru		
	Nova Zelândia		
	Palau		
	Papua-Nova Guiné		
	Samoa		
	Tonga		
	Tuvalu		
	Vanuatu		

**5.9. Faixa etária dos filhos que estão no estabelecimento (aplicável apenas para estabelecimentos com mulheres)**

As informações devem ser preenchidas de acordo com os registros do estabelecimento, referente às pessoas privadas de liberdade, na data final do período de referência

Faixa etária dos filhos/as que estão no estabelecimento prisional	
0 a 6 meses	
mais de 6 meses a 1 ano	
mais de 1 ano a 2 anos	
mais de 2 a 3 anos	
mais de 3 anos	
Quantidade de gestantes/parturientes	
Quantidade de lactantes	

**5.10. Número de filhos/as**

As informações devem ser preenchidas de acordo com os registros do estabelecimento, referente às pessoas privadas de liberdade, na data final do período d

O estabelecimento detém alguma forma de registro que permite a obtenção desta informação?

- Sim, para todas as pessoas privadas de liberdade
- Sim, para parte das pessoas privadas de liberdade
- Não

Em caso positivo, total ou parcialmente, preencha as informações abaixo:

Pessoas privadas de liberdade por número de filhos	Masculino	Feminino
Sem filhos		
1		
2		
3		
4		
5		
6		
7		
8		
9		
10		
11 ou mais		
Sem informação		

**5.11. Número de pessoas privadas de liberdade que possuem visitantes cadastrados**

As informações devem ser preenchidas de acordo com os registros do estabelecimento, na data final do período de referência.

No preenchimento abaixo deve ser observado o gênero da pessoa privada de liberdade e não o gênero do visitante.

Pessoas com visitantes cadastrados	Masculino	Feminino

**5.12. Quantidade de pessoas privadas de liberdade por tempo total de penas (presos/as condenados/as e )**

Esta indagação refere-se apenas aos presos condenados e aos presos simultaneamente condenados e provisórios.

É desejável que se obtenha a informação sobre o tempo total de pena aplicada que conste no atestado de pena a cumprir ou, na sua ausência, do registro mais recente disponível (mandado de prisão, mandado de intimação de sentença ou acórdão).

A informação não se refere à pena remanescente do acusado e sim à pena total imposta.

O estabelecimento detém alguma forma de registro que permite a obtenção desta informação?

- Sim, para todas as pessoas privadas de liberdade
- Sim, para parte das pessoas privadas de liberdade
- Não

Como é registrada essa informação?

- Apenas na inclusão do preso, sem atualização
- Na inclusão do preso, atualizando-se com as informações de outros mandados de prisão ou de intimação de sentença/ acórdão recebidos posteriormente
- Na inclusão do preso, atualizando-se com o atestado de pena a cumprir
- Não é registrada

Em caso positivo, total ou parcialmente, preencha as informações abaixo:

	Masculino	Feminino
Até 6 meses (inclusive)		
Mais de 6 meses até 1 ano (inclusive)		
Mais de 1 ano até 2 anos (inclusive)		
Mais de 2 até 4 anos (inclusive)		
Mais de 4 até 8 anos (inclusive)		
Mais de 8 até 15 anos (inclusive)		
Mais de 15 até 20 anos (inclusive)		
Mais de 20 até 30 anos (inclusive)		
Mais de 30 até 50 anos (inclusive)		
Mais de 50 até 100 anos (inclusive)		
Mais de 100 anos		
Número de pessoas sem informação		

**5.13. Quantidade de pessoas privadas de liberdade por tempo de pena remanescente (presos/as condenados/as e )**

Esta indagação refere-se apenas aos presos condenados e aos presos simultaneamente condenados e provisórios.

É desejável que se obtenha a informação sobre o tempo total de pena aplicada que conste no atestado de pena a cumprir ou, na sua ausência, do registro mais recente disponível (mandado de prisão, mandado de intimação de sentença ou acórdão).

O estabelecimento detém alguma forma de registro que permite a obtenção desta informação?

- Sim, para todas as pessoas privadas de liberdade

Sim, para parte das pessoas privadas de liberdade

Não

Em caso positivo, total ou parcialmente, preencha as informações abaixo:

Até 6 meses (inclusive)  
Mais de 6 meses até 1 ano (inclusive)  
Mais de 1 ano até 2 anos (inclusive)  
Mais de 2 até 4 anos (inclusive)  
Mais de 4 até 8 anos (inclusive)  
Mais de 8 até 15 anos (inclusive)  
Mais de 15 até 20 anos (inclusive)  
Mais de 20 até 30 anos (inclusive)  
Mais de 30 até 50 anos (inclusive)  
Mais de 50 até 100 anos (inclusive)  
Mais de 100 anos  
Número de pessoas sem informação

Masculino	Feminino

#### 5.14. Quantidade de incidências por tipo penal

Número de incidências por tipo penal pelas quais os/as pessoas privadas de liberdade aguardam julgamento ou foram condenadas, independente se o crime foi tentado ou consumado.

Para os fins do presente formulário, considera-se incidência, para o preso provisório, a classificação penal adotada no auto de prisão em flagrante, portaria de instauração de inquérito ou denúncia (prevalecendo o último registro); ou, para o preso condenado, o tipo penal constante da sentença ou acórdão condenatório.

Devem ser considerados cumulativamente todos os tipos penais por quais cada pessoa privada de liberdade aguarda julgamento ou foi condenada. Por exemplo: se uma pessoa foi condenada por homicídio simples e por roubo simples, deve ser lançado um registro em homicídio simples e outro registro em roubo simples, da mesma forma, se a pessoa foi condenada por roubo simples e aguarda julgamento por tráfico de drogas, deve ser lançado registro nos dois tipos penais.

É desejável que se obtenha a informação do último mandado de prisão ou último mandado de intimação, de sentença ou acórdão. Caso tais documentos não estejam disponíveis, a informação deve ser buscada no auto de prisão em flagrante ou em outro registro disponível no estabelecimento.

#### O estabelecimento detém alguma forma de registro que permite a obtenção desta informação?

Sim, para todas as pessoas privadas de liberdade

Sim, para parte das pessoas privadas de liberdade

Não

#### Como é registrada essa informação?

Apenas na inclusão do preso, sem atualização

Na inclusão do preso, atualizando-se com as informações de outros mandados de prisão ou de intimação de sentença/ acórdão recebidos posteriormente

Na inclusão do preso, atualizando-se com o atestado de pena a cumprir

Não é registrada

Em caso positivo, total ou parcialmente, preencha as informações abaixo:

Total		
<b>Grupo: Código Penal</b>		

	Masculino	Feminino
<b>Grupo: Crimes contra a pessoa</b>		
Homicídio simples (Art. 121, caput)		
Homicídio culposo (Art. 121, § 3º)		
Homicídio qualificado (Art. 121, § 2º)		
Aborto (Art. 124, 125, 126 e 127)		
Lesão corporal (Art. 129, caput e § 1º, 2º, 3º e 6º)		
Violência doméstica (Art. 129, § 9º)		
Sequestro e cárcere privado (Art. 148)		
Outros - não listados acima entre os artigos 122 e 154-A		

	Masculino	Feminino
<b>Grupo: Crimes contra o patrimônio</b>		
Furto simples (Art. 155)		
Furto qualificado (Art. 155, § 4º e 5º)		
Roubo simples (Art. 157)		
Roubo qualificado (Art. 157, § 2º)		
Latrocínio (Art. 157, § 3º)		
Extorsão (Art. 158)		
Extorsão mediante sequestro (Art. 159)		
Apropriação indébita (Art. 168)		
Apropriação indébita previdenciária (Art. 168-A)		
Estelionato (Art. 171)		
Receptação (Art. 180)		
Receptação qualificada (Art. 180, § 1º)		
Outros - não listados acima entre os artigos 156 e 179		

	Masculino	Feminino
<b>Grupo: Crimes contra a dignidade sexual</b>		
Estupro (Art. 213)		
Atentado violento ao pudor (Art. 214)		
Estupro de vulnerável (Art. 217-A)		
Corrupção de menores (Art. 218)		
Tráfico internacional de pessoa para fim de exploração sexual (Art. 231)		
Tráfico interno de pessoa para fim de exploração sexual (Art. 231-A)		
Outros (Artigos 215, 216-A, 218-A, 218-B, 227, 228, 229, 230)		

	Masculino	Feminino
<b>Grupo: Crimes contra a paz pública</b>		
Quadrilha ou bando (Art. 288)		
<b>Grupo: Crimes contra a fé pública</b>		
Moeda falsa (Art. 289)		
Falsificação de papéis, selos, sinal e documentos públicos ( Art. 293 a 297)		
Falsidade ideológica (Art. 299)		
Uso de documento falso (Art. 304)		
<b>Grupo: Crimes contra a Administração Pública</b>		
Peculato (Art. 312 e 313)		
Concussão e excesso de exação (Art. 316)		
Corrupção passiva (Art. 317)		
<b>Grupo: Crimes praticados por particular contra a Administração Pública</b>		
Corrupção ativa (Art. 333)		
Contrabando ou descaminho (Art. 334)		
<b>Grupo: Legislação específica</b>		
<b>Grupo: Drogas (Lei 6.368/76 e Lei 11.343/06)</b>		
Tráfico de drogas (Art. 12 da Lei 6.368/76 e Art. 33 da Lei 11.343/06)		
Associação para o tráfico (Art. 14 da Lei 6.368/76 e Art. 35 da Lei 11.343/06)		
Tráfico internacional de drogas (Art. 18 da Lei 6.368/76 e Art. 33 e 40, inciso I da Lei 11.343/06)		
<b>Grupo: Estatuto do Desarmamento (Lei 10.826, de 22/12/2003)</b>		
Porte ilegal de arma de fogo de uso permitido (Art. 14)		
Disparo de arma de fogo (Art. 15)		
Posse ou porte ilegal de arma de fogo de uso restrito (Art. 16)		
Comércio ilegal de arma de fogo (Art. 17)		
Tráfico internacional de arma de fogo (Art. 18)		
<b>Grupo: Crimes de Trânsito (Lei 9.503, de 23/09/1997)</b>		
Homicídio culposo na condução de veículo automotor (Art. 302)		
Outros (Art. 303 a 312)		
<b>Grupo: Legislação específica - outros</b>		
Estatuto da Criança e do Adolescente (Lei 8.069, de 13/01/1990)		
Genocídio (Lei 2.889, de 01/10/1956)		
Crimes de tortura (Lei 9.455, de 07/04/1997)		
Crimes contra o Meio Ambiente (Lei 9.605, de 12/02/1998)		
<b>Número de pessoas privadas de liberdade <u>com</u> informação sobre tipificação criminal</b>		
<b>Número de pessoas privadas de liberdade <u>sem</u> informação sobre tipificação criminal</b>		

## 6. Ações de reintegração social/Assistências

### 6.1. Quantidade de pessoas privadas de liberdade em programas de laborterapia (Número de pessoas em atividades laborais no PRIMEIRO DIA ÚTIL DE JUNHO OU DEZEMBRO, a depender do ciclo)

As atividades devem ser identificadas por setor da economia:

**Setor primário** - rural, agrícola e artesanato: relacionado com a exploração vegetal, animal e mineral, tais como: agricultura, produção de carne e leite e extração de minérios, bem como seu beneficiamento, desde que a composição ou as características do produto in natura sejam mantidas e realizadas pelo produtor / extrator. A produção é votada para comercialização, consumo próprio ou industrialização. Artesanato, cujo artesanato possui os meios de produção, sendo o proprietário das ferramentas, e trabalha por conta própria, realizando todas as etapas da produção, desde o preparo da matéria-prima, até o acabamento. Isto é, não há divisão do trabalho ou especialização para produção. A produção é votada para comercialização utilização própria.

**Setor secundário** - industrial: voltado à transformação das matérias-primas, produzidas pelo setor primário, em produtos industrializados ou beneficiados. Este não se confunde com o setor primário, pois o beneficiamento altera a composição e as características do produto in natura. A produção é votada para comercialização. O empregado, quase sempre, participa de somente um dentre os processos de beneficiamento. Como exemplo temos as indústrias e a construção civil.

**Setor terciário** - serviços: relacionado à prestação de serviços. Os serviços são produtos não materiais que satisfazem determinadas necessidades. São atividades desse setor: comércio, educação, saúde, serviços de telecomunicações e marketing, serviços de informática, serviços de limpeza, serviços de copa e cozinha, bem como serviços administrativos.

Existem pessoas privadas de liberdade neste estabelecimento em atividades laborerápicas?

Sim

Não

**Quantidade de pessoas em vagas obtidas por meios próprios e/ou sem intervenção do sistema prisional**

Vaga em que a própria pessoa privada de liberdade obteve, sem intermediação da Secretaria responsável.

	Trabalho externo		Trabalho interno	
	Masculino	Feminino	Masculino	Feminino
Setor primário - rural, agrícola e artesanato				
Setor secundário - industrial e construção civil				
Setor terciário - serviços				

**Quantidade de pessoas em vagas disponibilizadas pela administração prisional como apoio ao próprio estabelecimento**

Vagas disponibilizadas para manutenção do próprio sistema, tais como: preparo de refeição, limpeza e capina, serviços de copa, confecção de uniformes, org

Trabalho interno	
Masculino	Feminino

**Quantidade de pessoas em vagas disponibilizadas pela administração prisional em parceria com a iniciativa privada**

Vagas disponibilizadas pela Secretaria responsável pela administração prisional através de parcerias ou contratos, para instituições privadas em que estas visam lucro.

	Trabalho externo		Trabalho interno	
	Masculino	Feminino	Masculino	Feminino
Setor primário - rural, agrícola e artesanato				
Setor secundário - industrial e construção civil				
Setor terciário - serviços				

**Quantidade de pessoas em vagas disponibilizadas pela administração prisional em parceria com outros órgãos públicos**

Vagas disponibilizadas pela Secretaria responsável pela administração prisional, por intermédio de parcerias ou congêneres, com outros órgãos públicos, como Fundações Públicas, Secretarias, Autarquias, entre outros.

	Trabalho externo		Trabalho interno	
	Masculino	Feminino	Masculino	Feminino
Setor primário - rural, agrícola e artesanato				
Setor secundário - industrial e construção civil				
Setor terciário - serviços				

**Quantidade de pessoas em vagas disponibilizadas pela administração prisional em parceria com entidade ou organizações não governamentais sem fins lucrativos**

Vagas disponibilizadas pela Secretaria responsável pela administração prisional, por intermédio de parcerias ou contratos, para organizações não governamentais sem fins lucrativos.

	Trabalho externo		Trabalho interno	
	Masculino	Feminino	Masculino	Feminino
Setor primário - rural, agrícola e artesanato				
Setor secundário - industrial e construção civil				
Setor terciário - serviços				

**6.2. Quantidade de pessoas privadas de liberdade por remuneração**

Identificar o valor médio percebido pelas pessoas privadas de liberdade em razão do trabalho na data final do período de referência, de acordo com os registros do estabelecimento.

O estabelecimento tem condições de obter estas informações em seus registros?

- Sim, para todas as pessoas privadas de liberdade
- Sim, para parte das pessoas privadas de liberdade
- Não

Em caso positivo, total ou parcial, preencha as informações abaixo:

SOMENTE Remição

Menos do que 3/4 do salário mínimo mensal

Entre 3/4 e 1 salário mínimo mensal

Entre 1 e 2 salários mínimos mensais

Mais que 2 salários mínimos mensais

Sem informação

	Masculino	Feminino

**6.3 - Quantidade de pessoas privadas de liberdade em atividade educacional (Número de pessoas privadas de liberdade matriculadas em atividades educacionais AO LONGO do período de referência. Considerar todas as matrículas do semestre referência).**

Existem pessoas privadas de liberdade neste estabelecimento em atividades educacionais?

- Sim
- Não

	Presencial		Ensino à distância		Certificação/ conclusão no Período	
	Masc	Fem	Masc	Fem	Masc	Fem
<b>Total de pessoas em atividade educacional</b>						
Alfabetização						
Ensino Fundamental						
Ensino Médio						
Ensino Superior						
Curso Técnico (acima de 800 horas de aula)						
Curso de Formação Inicial e Continuada (Capacitação Profissional, acima de 160 horas de aula)						
Pessoas matriculadas em programa de remição pelo estudo através da leitura						
Pessoas matriculadas em programa de remição pelo estudo através do esporte						
Pessoas envolvidas em atividades educacionais complementares (Exames Nacionais (Enem PPL e Encceja PPL)?, Concurso de Redação da DPU, Olimpíadas de Matemática, videoteca, atividades de lazer, cultura)						

**6.4. Quantidade de pessoas trabalhando e estudando, simultaneamente**

Número de pessoas em atividades laborerápicas e educacionais, na data final do período de referência

	Masculino	Feminino
Pessoas que trabalham e estudam		

**6.5. Quantidade de famílias que recebem auxílio-reclusão**

Número de famílias que recebem auxílio-reclusão, na data final do período de referência

O estabelecimento detém alguma forma de registro que permite a obtenção desta informação?

- Sim, para todas as pessoas privadas de liberdade
- Sim, para parte das pessoas privadas de liberdade
- Não

	Masculino	Feminino
Número de pessoas privadas de liberdade cujas famílias recebem auxílio-reclusão		

#### 6.6. Informações da área de saúde - total do período

Número de consultas pelas quais as pessoas privadas de liberdade passaram no período, na data final do período de referência

	Masculino	Feminino
Consultas médicas realizadas externamente		
Consultas médicas realizadas no estabelecimento		
Consultas psicológicas		
Consultas odontológicas		
Quantidade de exames e testagem		
Quantidade de intervenções cirúrgicas		
Quantidade de vacinas		
Quantidade de outros procedimentos, como sutura e curativo		

#### 6.7. Quantidade de pessoas com agravos transmissíveis na data de fim do período de referência

	Masculino	Feminino
HIV		
Sífilis		
Hepatite		
Tuberculose		
Hanseníase		

#### 6.8. Mortalidade no Sistema Prisional (total do período)

Devem ser computadas todas as incidências registradas neste semestre, referente a mortalidade de pessoas sob custódia do estabelecimento, mesmo que o óbito tenha ocorrido fora do estabelecimento (em unidade de saúde, por exemplo).

	Masculino	Feminino
Óbitos naturais/ óbitos por motivos de saúde		
Óbitos criminais		
Óbitos suicídios		
Óbitos acidentais		
Óbitos com causa desconhecida		

### 7. Outros - totalização do semestre

#### 7.1. Quantidade de pessoas privadas de liberdade envolvidas em procedimentos administrativos (instaurados no período de referência)

Para fins de definição sobre as faltas leves e médias, deve-se observar a legislação local, conforme previsto na Lei de Execução Penal, em seu artigo 49. As faltas graves estão especificadas no artigo 50 da Lei de Execução Penal.

Deve-se utilizar o número de pessoas envolvidas em faltas registradas nos procedimentos administrativos instaurados neste semestre.

	Pessoas processadas por faltas leves e médias		Pessoas processadas por	
	Masculino	Feminino	Masculino	Feminino
Presos/as provisórios/as				
Regime fechado				
Regime semiaberto				
Regime aberto				
Outros				

#### 7.2. Quantidade de motins, rebeliões ou outras formas de distúrbio no período de referência

Movimentos de subversão e insubordinação de um grupo de pessoas que se revolta contra a autoridade constituída

Devem ser computadas todas as incidências registradas no período de referência.

Quantidade de eventos

#### 7.2.1 .1- Quantidade de pessoas privadas de liberdade envolvidas em motins, rebeliões ou outras formas de distúrbio no período de re .

Movimentos de subversão e insubordinação de um grupo de pessoas que se revolta contra a autoridade constituída

Devem ser computadas todas as incidências registradas no período de referência

	Masculino	Feminino
Presos/as provisórios		
Regime fechado		
Regime Semiaberto		
Regime Aberto		
Outros		

#### 7.3. Quantidade de visitas registradas no período de referência

Devem ser computadas todas as visitas registradas no período de referência. Vale ressaltar que se uma mesma pessoa realizou várias visitas, devem ser computadas todas as visitas realizadas por esta pessoa.

O estabelecimento detém alguma forma de registro que permite a obtenção desta informação?

- Sim, para todas as pessoas privadas de liberdade
- Sim, para parte das pessoas privadas de liberdade
- Não

Quantidade de visitas registradas no período de referência

	Masculino	Feminino
Quantidade de presos que receberam visita no período de referência		

**7.4. Total de apreensões no período de referência**

Devem ser computadas todas as apreensões registradas o período de referência, seja de apreensões realizadas com internos ou com visitantes.

	Masculino	Feminino
Número de apreensões de armas brancas		
Número de apreensões de armas de fogo		
Número de apreensões de drogas		
Número de apreensões de aparelhos de telefone celular		
Número de apreensões de componentes/ acessórios de aparelho de telefone celular		

**7.5. Foi realizada visita(s) de inspeção no período de referência?**

Sim

Não

Em caso positivo, por qual(is) órgão(s)?
Conselho Nacional de Política Criminal e Penitenciária- CNPCP
Conselho Estadual de Política Criminal e Penitenciária/Conselho Penitenciário
Conselho da Comunidade
Ouvidoria do sistema prisional - estadual ou nacional
Defensoria Pública
Judiciário
Ministério Público
Outro(s). Qual?