



Elementos dos Indicadores dos Objetivos Específicos

Anexo do Plano da Modernização

Política Nacional de Modernização do Estado

Presidência da República
Secretaria Geral
Secretaria Especial de Modernização do Estado





Índice

Eixo 1 – Ambiente de Negócios Próspero.....	6
Objetivo 1 - Facilitar as regras para abertura de empresas	7
Indicador: Tempo Médio de Abertura de Empresas.....	7
Objetivo 2 - Promover o aperfeiçoamento da legislação tributária, regulatória e administrativa do ambiente de negócios	8
Indicador: Quantidade de Estados (UF) que eliminaram a necessidade de GIA – Guia de informações e Apuração do ICMS ou obrigação acessória equivalente adotando a EFD/ICMS/IPI como principal.	8
Objetivo 3 - Incentivar a modernização do ambiente de negócios nas diferentes esferas governamentais (União, Estados e Municípios).....	9
Indicador 1: Quantidade de Estados (UF) que cumpriram 100% do objetivo nacional, de abrir uma empresa em até 1 dia.	9
Indicador 2: Quantidade de Estados (UF) e Capitais que aderiram ao Mercado Urbanístico de Integração Nacional (MURIN).	10
Eixo 2 – Capacidades do Estado Moderno	11
Objetivo 1 - Aprimorar os Processos de Trabalho	12
Indicador: Economia potencial de recursos do aprimoramento de processos.	12
Objetivo 2 - Simplificar as Estruturas Organizacionais do Estado	13
Indicador: Índice de adequação e simplificação das estruturas organizacionais.	13
Objetivo 3 - Fortalecer a profissionalização da Atuação Pública.....	14
Indicador: Índice integrado de governança e gestão pública.	14
Objetivo 4 - Fomentar a inovação em governo	15
Indicador: Quantidade de soluções incorporadas como projetos de Estado.....	15
Eixo 3 – Evolução dos Serviços Públicos.....	16
Objetivo 1 - Ampliar a capacidade de comunicação do Estado com o cidadão	17
Indicador: Volume de participação do cidadão na administração pública.....	17
Objetivo 2 - Aprimorar os serviços públicos ofertados.....	18
Indicador 1: Quantidade de serviços oferecidos por meios digitais.....	18
Indicador 2: Nível de satisfação do serviço público pelo cidadão.	19
Objetivo 3 - Promover a integração das plataformas de serviços e políticas públicas....	20
Indicador: Quantidade de serviços com obtenção automática de informações.....	20
Eixo 4 – Cooperação e Articulação entre Agentes Públicos e Privados.....	21
Objetivo 1 - Fortalecer as instâncias permanentes de diálogo e pactuação de políticas públicas com os entes federados	22
Indicador 1: Número de atendimentos concluídos na plataforma + Brasil.....	22
Indicador 2: Quantidade de transferências abertas no painel de transferências abertas + Brasil.....	23
Indicador 3: Número de selos da modernização concedidos.....	24
Indicador 4: Número de Carteiras de Identidade Nacional (CIN) emitidas anualmente por Estados.....	25
Objetivo 2 - Ampliar a colaboração entre setor público e o privado, coordenando esforços para aumentar a qualidade e a eficiência dos serviços públicos.....	26
Indicador 1: Nota média dos serviços públicos digitais.....	26

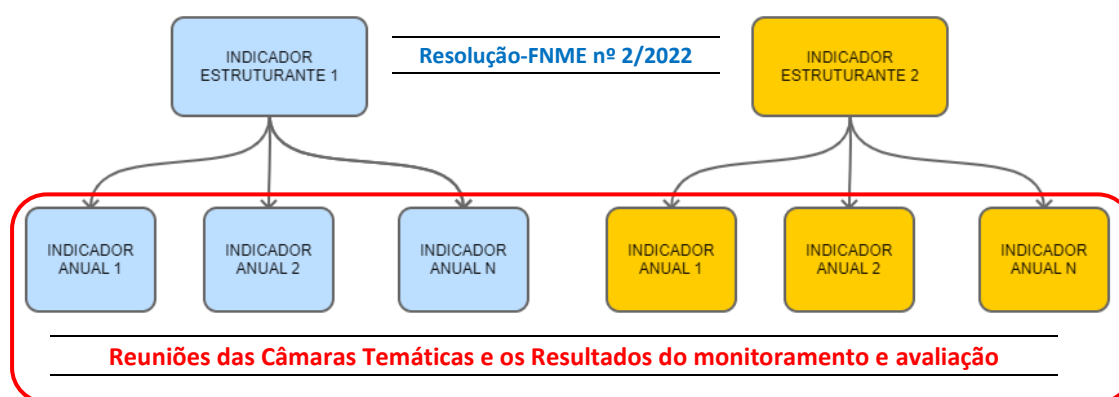


Indicador 2: Quantidade de programas com a temática GovTechs.	27
Objetivo 3 - Fomentar o empreendedorismo	28
Indicador 1: Taxa de crescimento do Programa Nacional de Educação Empreendedora – PNEE.	28
Indicador 2: Total de empresas abertas.	29
Indicador 3: Tempo de abertura de empresas.	30
Indicador 4: Patentes concedidas pelo Instituto Nacional de Propriedade Industrial. ..	31
Eixo 5 – Governo e Sociedade Digital	32
Objetivo 1 - Promover a digitalização e digitização dos serviços públicos	33
Indicador 1: Percentual de serviços públicos digitais disponibilizados no Gov.br.	33
Indicador 2: Número de serviços públicos digitais dos governos estaduais e municipais disponibilizados no Gov.br.	34
Indicador 3: Número de entidades que pactuaram Planos de Transformação Digital. .	35
Indicador 4: Quantitativo de usuários com acesso aos serviços do Governo Federal por meio digital.....	36
Objetivo 2 - Garantir o acesso e a segurança da informação	37
Indicador 1: Disponibilidade de acesso aos serviços.	37
Indicador 2: Quantitativo de serviços aderentes ao Login único.	38
Objetivo 3 -Promover a inclusão digital dos cidadãos	39
Indicador 1: Percentual de acesso a ativos da telefonia móvel.....	39
Indicador 2: Percentual de domicílios com acesso à internet.	40
Indicador 3: Número de cidadãos com ID digital.....	41
Objetivo 4 -Fomentar a participação social nos serviços prestados pelo Estado	42
Indicador 1: Quantidade de serviços com Módulo de Avaliação implantados.	42
Indicador 2: Nota média dos serviços públicos digitais.	43
Indicador 3: Número de órgãos públicos que submetem consulta pública no Participa +Brasil.	44
Indicador 4: Média mensal de manifestações registradas no Fala.BR.	45
Indicador 5: Quantidade de avaliações apresentadas no painel do Gov.br.....	46
Expediente	47
Expediente Técnico	47
Expediente Técnico – Membros das Câmaras Temáticas	48

Metodologia da Construção dos Elementos dos Indicadores

Os impactos a serem alcançados pela Política Nacional de Modernização do Estado (Moderniza Brasil) ao final do período são estabelecidos em seus indicadores estruturantes. Os caminhos lógicos e encadeados para alcançá-los são estabelecidos nos elementos e nos detalhamentos.

Figura 1 – Indicadores Estruturantes e seus Elementos (Detalhamento)



Fonte: Elaboração Própria (2022)

A construção dos elementos (detalhamento) dos Indicadores (versão final) se deu nas reuniões das Câmaras Temáticas, levando em consideração o contexto de mudanças, econômicas, tecnológicas, de mercado, sociais, ambientais, complexidade de temas e a temporalidade a fim de manter a relevância, atualidade, impacto das iniciativas de modernização e dos instrumentos do Moderniza Brasil (Selo da Modernização e Modernizômetro), bem como, viabilizar o alcance dos indicadores estruturantes estabelecidos pelo Fórum Nacional de Modernização do Modernização, por meio do Plano da Modernização para o período 2022 a 2023 (Resolução-FNME nº 2/ 2021).

Para cada Indicador da Resolução-FNME nº 2/ 2021 foi construído um Quadro (Painel de Bordo) com os Elementos de atenção para monitoramento e avaliação, visando além de detalhar o Indicador, também, buscar identificar as ações prioritárias, órgãos e entidades responsáveis por iniciativas ou entregas, seus objetivos e metas a serem atingidas, visando a resultados de longo prazo, conforme modelo de Quadro 1, chamado Painel de Bordo, abaixo.



Quadro 1 – Modelo de Painel de Bordo - Elementos dos Indicadores Estruturantes

Indicador [N]: [nome]			
1. Objetivo Específico associado			
2. Tipo			
3. Objetivo (Contribuição)			
4. Descrição			
5. Unidade			
6. Metas	2022	2023	2024
7. Forma de Cálculo			
8. Fonte do dado			
9. Forma de coleta do dado			
10. Periodicidade de apuração			
11. Premissas			
12. Peso			
13. Histórico de resultados anteriores	2019	2020	2021

***Legenda explicativa sobre o Quadro Resumo de Indicadores de Desempenho e Metas**

- **[N]:** é o número sequencial que identifica o Indicador dentro do Objetivo Específico de cada Eixo Temático.
- **[Nome]:** é o nome do Indicador da Resolução-FNME nº 2/2021
- **1. Objetivo Específico Associado:** neste campo deve ser especificado qual o Objetivo Específico que esse indicador contribui com seus resultados.
- **2. Tipo:** dimensão da avaliação do Indicador se refere: eficácia, eficiência e efetividade.
- **3. Objetivo (Contribuição):** informa qual é a contribuição do Indicador para o Objetivo Específico Associado. Nesse sentido, deve ser adotada abordagem descritiva usando, se possível, dados quantitativos.
- **4. Descrição (O que é medido):** descrição do aspecto que será medido pelo indicador. Corresponde a uma etapa ou entrega fundamental para o alcance da meta do indicador, é uma informação baseada no conceito de entrega que cumulativamente, também com outros indicadores, garante o alcance do resultado buscado.
- **5. Unidade:** é a unidade de medida do Indicador, que pode ser número absoluto, porcentagem, razão etc.
- **6. Metas:** a meta estabelecida para o ano especificado no quadro
- **7. Fórmula de Cálculo:** neste campo deve ser descrita a representação matemática suficiente para a apuração do resultado do Indicador, com a descrição dos itens que compõem a fórmula.
- **8. Fonte do dado:** origem dos dados a serem utilizados na apuração do resultado do Indicador (bases de dados, pesquisas, estudos etc.)
- **9. Forma de coleta do dado:** forma que os dados a serem utilizados na apuração do resultado do Indicador de Desempenhos serão coletados para posterior aferição.
- **10. Periodicidade de apuração:** define de quanto em quanto tempo há valor atualizado disponível para o indicador.
- **11. Premissas:** Fatores e condições que influenciam ou podem influenciar no desempenho do Indicador e conseqüentemente o alcance das metas estabelecidas.
- **12. Peso:** é a representação da importância do Indicador na nota final da avaliação do Objetivo Específico (1, 2, 3 etc.), caso opte-se em Objetivos Específicos com mais de 1 Indicador.
- **13. Histórico de resultados:** Caso haja, indicador os resultados de anteriores obtidos.
- **NA:** Não se Aplica.

Objetivos Específicos e seus Indicadores (detalhamento)

Segue abaixo o detalhamento dos Indicadores, após as reuniões das Câmaras Temáticas (CT): CT-1 Modernização do Ambiente de Negócios, no dia 4 de abril; CT-2 Governo Digital, nos dias 11, 13 e 20 de abril; e CT-3 Sociedade Digital, nos dias 12, 19, 27 e 28 de abril, que debateram e definiram os detalhamentos dos Indicadores dos Objetivos Específicos dos Eixos da Política Nacional de Modernização do Estado (Moderniza Brasil).

Eixo 1 – Ambiente de Negócios Próspero

Nesse Eixo Temático possuímos 3 (três) Objetivos Específicos e 4 (quatro) indicadores estruturantes, conforme figura 2 abaixo.

Figura 2 – Objetivos Específicos do Eixo Temático 1



Fonte: Elaboração Própria (2022)



Objetivo 1 - Facilitar as regras para abertura de empresas

Descrição: Desenvolvimento e manutenção de soluções que proporcionem à quem empreende no Brasil, facilidades para abrir empresas, de modo a realizar os procedimentos necessários de forma eletrônica, rápida e com segurança jurídica.

Elementos (Detalhamento) Indicador 1 - Objetivo Específico 1 do Eixo 1 (E1O1D1)

Indicador: Tempo Médio de Abertura de Empresas

Quadro 2 - Painel de Bordo – Objetivo Específico 1 do Eixo 1 (Indicador 1)

Indicador 1: Tempo Médio de Abertura de Empresas			
Objetivo Específico associado	<i>Objetivo 1 - Facilitar as regras para abertura de empresas</i>		
Tipo	Eficácia		
Objetivo (Contribuição)	Acelerar o processo de desenvolvimento e manutenção de soluções que proporcionem a quem empreende no Brasil, facilidades para abrir empresas, de modo a realizar os procedimentos necessários de forma eletrônica, rápida e com segurança jurídica.		
Descrição	Demonstrar trimestralmente, a redução do tempo de abertura de empresa no Brasil.		
Unidade	Número absoluto que representará o aumento ou diminuição de pontos alcançados pelo País no referido ranking.		
Metas	2022	2023	2024
	1 dia	18 horas	12 horas
Forma de Cálculo	Cálculo é realizado pelo Ministério da Economia, com a informação de todas as Juntas Comerciais do País, e apresentado em relatório oficial do país.		
Fonte do dados	Painel MAPA DE EMPRESAS >> https://www.gov.br/governodigital/pt-br/mapa-de-empresas/painel-mapa-de-empresas		
Forma de coleta do dado	Cálculo é realizado pelo Ministério da Economia, com a informação de todas as Juntas Comerciais do País, e apresentado em relatório oficial do país.		
Periodicidade de apuração	Trimestral		
Premissas	<ul style="list-style-type: none"> • Participação de Órgãos da administração Pública Federal • Cobertura de estados e municípios • Participação de entidades da iniciativa privada • Boa comunicação e articulação • Portal da Modernização operando, claro e objetivo • Alinhamento entre a SEME e Órgãos do Fórum: fator demonstração • Montagem das parcerias estaduais: Rede e Comitês 		
Peso	NA		
Histórico de resultados anteriores	Jan 2019	Jan 2020	Jan 2021
	5 dias e 13 horas	4 dias e 8 horas	2 dias e 13 horas



Objetivo 2 - Promover o aperfeiçoamento da legislação tributária, regulatória e administrativa do ambiente de negócios

Descrição: Promover alterações das normas visando a simplificação, unificação e automatização dos processos, proporcionando aos empresários menor tempo na realização das tarefas.

Elementos (Detalhamento) Indicador 1 - Objetivo Específico 2 do Eixo 1 (E1O2ID1)

Indicador: Quantidade de Estados (UF) que eliminaram a necessidade de GIA – Guia de informações e Apuração do ICMS ou obrigação acessória equivalente adotando a EFD/ICMS/IPI como principal.

Quadro 3 - Painel de Bordo – Objetivo Específico 2 do Eixo 1 (Indicador 1)

Indicador 1: Quantidade de Estados (UF) que eliminaram a necessidade de GIA – Guia de informações e Apuração do ICMS ou obrigação acessória equivalente adotando a EFD/ICMS/IPI como principal			
Objetivo Específico associado	<i>Objetivo 2 - Promover o aperfeiçoamento da legislação tributária, regulatória e administrativa do ambiente de negócios.</i>		
Tipo	Eficácia		
Objetivo (Contribuição)	Contribuir para melhorar a performance do Brasil, nos rankings internacionais medidos pelo Fórum Econômico Mundial e Instituto Fraser.		
Descrição	Apresentar melhoras no ambiente de negócios no Brasil, considerando como referência os indicadores INDICE DE COMPETITIVIDADE GLOBAL e ÍNDICE DE LIBERDADE ECONÔMICA.		
Unidade	Unidade		
Metas	2022	2023	2024
	16 UF	20 UF	24 UF
Forma de Cálculo	Somatório da Quantidade de UFs que eliminaram a necessidade de GIA		
Fonte do dados	FENACON		
Forma de coleta do dado	Informação advinda da FENACON, segregada por Estado (UF)		
Periodicidade de apuração	Trimestral		
Premissas	Envolvimento dos Estados e Municípios para aperfeiçoamento de normas legais e infralegais e melhoria de processos e sistemas.		
Peso	NA		
Histórico de resultados anteriores	2018	2019	2020
	NA	NA	NA



Objetivo 3 - Incentivar a modernização do ambiente de negócios nas diferentes esferas governamentais (União, Estados e Municípios)

Descrição: Incentivar e promover a adoção de melhores práticas em todo o território nacional, através de relatórios e pesquisas contratadas, com engajamento da União, dos Estados e dos Municípios.

Elementos (Detalhamento) Indicador 1 - Objetivo Específico 3 do Eixo 1 (E1O3ID1)

Indicador 1: Quantidade de Estados (UF) que cumpriram 100% do objetivo nacional, de abrir uma empresa em até 1 dia.

Quadro 4 - Painel de Bordo – Objetivo Específico 3 do Eixo 1 (Indicador 1)

Indicador 1: Quantidade de Estados (UF) que cumpriram 100% do objetivo nacional, de abrir uma empresa em até 1 dia			
Objetivo Específico associado	<i>Objetivo 3 - Incentivar a modernização do ambiente de negócios nas diferentes esferas governamentais (União, Estados e Municípios).</i>		
Tipo	Eficácia		
Objetivo (Contribuição)	Modernizar o ambiente de negócios nos Estados		
Descrição	Incentivar os estados e municípios a modernizarem seu ambiente de negócios por meio de indicadores que notadamente reduzem a burocracia e facilitam a vida do cidadão.		
Unidade	Percentual		
Metas	2022	2023	2024
	30% das UF	60% das UF	100% das UF
Forma de Cálculo	Verificação no Mapa de Empresas do Ministério da Economia da quantidade de ESTADOS (UF) que abrem empresa em até 1 dia		
Fonte do dados	Painel Mapa de Empresas do Ministério da Economia. Disponível em: https://www.gov.br/governodigital/pt-br/mapa-de-empresas/painel-mapa-de-empresas		
Forma de coleta do dado	Levantamento trimestral da quantidade de UF's que abrem empresas com menos de 1 dia.		
Periodicidade de apuração	Trimestral		
Premissas	Envolvimento dos Estados e Municípios para aperfeiçoamento de normas legais e infralegais e melhoria de processos e sistemas.		
Peso	NA		
Histórico de resultados anteriores	2018	2019	2020
	NA	NA	NA



Elementos (Detalhamento) Indicador 2 - Objetivo Específico 3 do Eixo 1 (E1O3ID2)

Indicador 2: Quantidade de Estados (UF) e Capitais que aderiram ao Mercado Urbanístico de Integração Nacional (MURIN).

Quadro 5 - Painel de Bordo – Objetivo Específico 3 do Eixo 1 (Indicador 2)

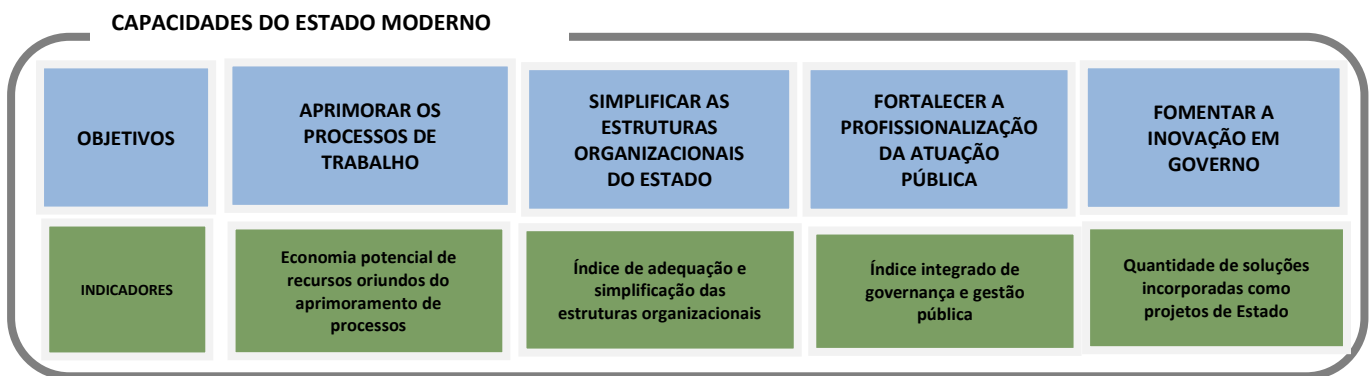
Indicador 2: Quantidade de Estados (UF) e Capitais que aderiram ao Mercado Urbanístico de Integração Nacional (MURIN)			
Objetivo Específico associado	<i>Objetivo 3 - Incentivar a modernização do ambiente de negócios nas diferentes esferas governamentais (União, Estados e Municípios).</i>		
Tipo	Eficácia		
Objetivo (Contribuição)	Modernizar o ambiente de negócios nos Estados		
Descrição	Incentivar os estados e municípios a modernizarem seu ambiente de negócios por meio de indicadores que notadamente reduzem a burocracia e facilitam a vida do cidadão.		
Unidade	Unidade		
Metas	2022	2023	2024
	4 UFs + Capital	10 UFs + Capital	20 UFs + Capital
Forma de Cálculo	Verificação junto ao Ministério da Economia da quantidade de Estados (UF) e Capital (EM CONJUNTO) que aderiram ao Murin. No caso do Distrito Federal (DF) conta exclusivamente a sua adesão.		
Fonte do dados	Ministério da Economia		
Forma de coleta do dado	Informação recebida do Ministério da Economia em relação às adesões ao MURIN.		
Periodicidade de apuração	Trimestral		
Premissas	Envolvimento dos Estados e Municípios para aperfeiçoamento de normas legais e infralegais e melhoria de processos e sistemas.		
Peso	NA		
Histórico de resultados anteriores	2018	2019	2020
	NA	NA	NA

Eixo 2 – Capacidades do Estado Moderno

Nesse Eixo Temático possuímos 4 (quatro) Objetivos Específicos e 4 (quatro) indicadores estruturantes, conforme figura 4 abaixo.

O trabalho abaixo foi fruto das reuniões da Câmara Temática (CT-2) - Câmara Temática de Governo Digital do (FNME), nos dias 11, 13 e 20 de abril, que debateu e definiu o detalhamento dos indicadores dos Objetivos Específicos do Eixo 2 - Capacidades do Estado Moderno e Eixo 3 - Evolução dos Serviços Públicos do Moderniza Brasil

Figura 3 – Objetivos Específicos do Eixo



Fonte: Elaboração Própria (2022)

Objetivo 1 - Aprimorar os Processos de Trabalho

Descrição: Aperfeiçoar os processos de trabalho visando redução de falhas, custos e desperdícios, aumentar a produtividade e eficiência, melhorar a comunicação institucional e a entrega de valor ao cidadão.

Elementos (Detalhamento) Indicador 1 - Objetivo Específico 1 do Eixo 2 (E2O1ID1)

Indicador: Economia potencial de recursos oriundos do aprimoramento de processos.

Quadro 6- Painel de Bordo – Objetivo Específico 1 do Eixo 2 (Indicador 1)

Indicador 1: Economia potencial de recursos oriundos do aprimoramento de processos			
Objetivo Específico associado	Objetivo 1 - Aprimorar os Processos de Trabalho		
Tipo	Eficiência		
Objetivo (Contribuição)	Mensurar o volume potencial de recursos financeiros economizados nos últimos 12 meses, em virtude do aprimoramento de processos de trabalho		
Descrição	Indicador absoluto que apresentará o valor potencial de recursos financeiros economizados pelo Estado nos últimos 12 meses, em virtude da implantação de soluções de modernização da gestão pública aplicadas para o aprimoramento de processos de trabalho		
Unidade	Absoluto		
Metas	2022	2023	2024
	500 mi	800 mi	1 Bi
Forma de Cálculo	I_1 = Economia potencial de recursos oriundos do aprimoramento de processos (Valor informado pelo ME)		
Fonte do dados	Ministério da Economia		
Forma de coleta do dado	Recebimento de relatório anual de enviado pelo Ministério da Economia		
Periodicidade de apuração	Anual		
Premissas	Resultados publicados anualmente		
Peso	NA		
Histórico de resultados anteriores	2019	2020	2021
	1,8 Bi	700 mi	1,1 bi



Objetivo 2 - Simplificar as Estruturas Organizacionais do Estado

Descrição: Simplificar estruturas por intermédio da aplicação de tecnologias organizacionais, a fim de reduzir a complexidade para o melhor funcionamento do Estado.

Elementos (Detalhamento) Indicador 1 - Objetivo Específico 2 do Eixo 2 (E2O2ID1)

Indicador: Índice de adequação e simplificação das estruturas organizacionais.

Quadro 7- Painel de Bordo – Objetivo Específico 2 do Eixo 2 (Indicador 1)

Indicador 1: Índice de Adequação e simplificação das estruturas organizacionais			
Objetivo Específico associado	<i>Objetivo 2 - Simplificar as Estruturas Organizacionais do Estado</i>		
Tipo	Eficácia		
Objetivo (Contribuição)	Mensurar adequação das Estruturas Organizacionais para simplificar a gestão de cargos em comissão e de funções de confiança na administração pública federal direta, autárquica e fundacional		
Descrição	Este indicador busca aferir a implementação, pelos órgãos e entidades da APF, da conversão dos cargos em comissão, das funções de confiança e das gratificações, a serem extintos pela Lei nº 14.204/2021, em Cargos Comissionados Executivos (CCE) e em Funções Comissionadas Executivas (FCE)		
Unidade	Percentual acumulado de Decretos Instruídos com Transformação de cargos em CCE/FCE		
Metas	2022	2023	2024
	70%	80%	100%
Forma de Cálculo	$I = \sum x / 91$ <p>Onde: I = Índice de adequação e simplificação das estruturas organizacionais.</p> <p>$\sum x$ = Somatório de decretos de estrutura regimental instruídos que realizarão de cargos e funções</p> <p>Entende-se por decretos instruídos aqueles que saíram da Secretaria de Gestão/ME</p>		
Fonte do dados	Recebimento de relatório anual de enviado pelo Ministério da Economia		
Forma de coleta do dado	Recebimento de dados fornecidos pelo Órgão Central de estruturas organizacionais do Governo Federal		
Periodicidade de apuração	Anual		
Premissas	Resultados publicados anualmente		
Peso	NA		
Histórico de resultados anteriores	2019	2020	2021
	NA	NA	NA

Objetivo 3 - Fortalecer a profissionalização da Atuação Pública

Descrição: Potencializar a gestão de desempenho e a construção de mecanismos para elevar o ganho de capital intelectual e a sustentação do conhecimento técnico.

Elementos (Detalhamento) Indicador 1 - Objetivo Específico 3 do Eixo 2 (E2O3ID1)

Indicador: Índice integrado de governança e gestão pública.

Quadro 8- Painel de Bordo – Objetivo Específico 3 do Eixo 2 (Indicador 1)

Indicador 1: Índice integrado de governança e gestão pública			
Objetivo Específico associado	Objetivo 3 - Fortalecer a Profissionalização da Atuação Pública		
Tipo	Eficácia		
Objetivo (Contribuição)	Avaliar a situação da governança na administração pública e estimular as organizações jurisdicionadas a adotarem boas práticas no tema		
Descrição	Evolução do percentual do índice integrado de governança e gestão pública no estágio aprimorado de capacidade		
Unidade	Percentual		
Metas	2022	2023	2024
	23%	28%	33%
Forma de Cálculo	I_1 = Índice Integrado de Governança e Gestão Pública (IGG) publicado pelo Tribunal de Contas da União (TCU). Onde: I_1 = Índice Integrado de Governança e Gestão Pública (IGG). O indicador será aferido pela simples identificação do percentual do Índice Integrado de Governança e Gestão Pública (IGG).		
Fonte do dados	Relatório publicado pelo Tribunal de Contas da União (TCU) no site https://portal.tcu.gov.br/governanca/governancapublica/organizacional/levantamento-de-governanca/levantamento-de-governanca.htm		
Forma de coleta do dado	Pesquisa eletrônica		
Periodicidade de apuração	Anual		
Premissas	Resultados publicados anualmente		
Peso	NA		
Histórico de resultados anteriores	2019	2020	2021
	NA	NA	NA

Objetivo 4 - Fomentar a inovação em governo

Descrição: Impulsionar o surgimento de soluções em governo.

Elementos (Detalhamento) Indicador 1 - Objetivo Específico 4 do Eixo 2 (E2O3ID1)

Indicador: Quantidade de soluções incorporadas como projetos de Estado.

Quadro 9- Painel de Bordo – Objetivo Específico 3 do Eixo 2 (Indicador 1)

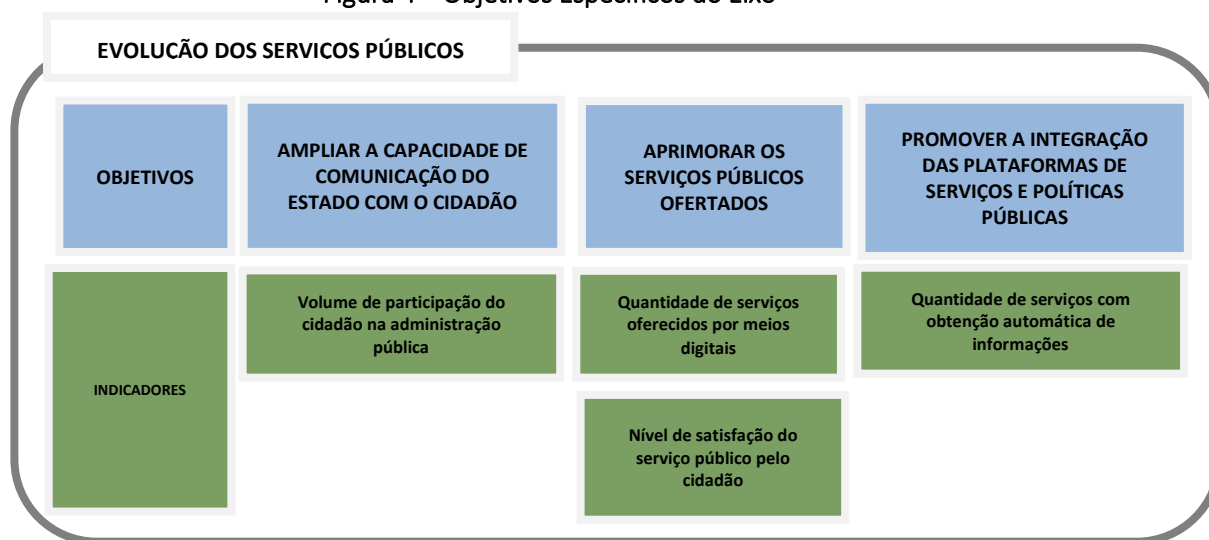
Indicador 1: Índice integrado de governança e gestão pública			
Objetivo Específico associado	<i>Objetivo 4 - Fomentar a Inovação em Governo</i>		
Tipo	Eficácia		
Objetivo (Contribuição)	Apurar, nos últimos 12 meses, a quantidade de projetos incorporados como projeto de Estado		
Descrição	Indicador absoluto que apurará, nos últimos 12 meses, a quantidade de soluções incorporadas como projeto de Estado, que tenham potencial para se tornar replicáveis nos órgãos do Governo Federal		
Unidade	Quantidade absoluta		
Metas	2022	2023	2024
	1	3	5
Forma de Cálculo	$I_1 = \sum \text{projetos incorporados como projeto de Estado, nos últimos 12 meses}$ <p>Onde: I_1 = Quantidade de soluções incorporadas como projetos de Estado. \sum = Somatório</p> <p>O indicador será aferido pela simples identificação da quantidade de projetos incorporados como projetos de Estado.</p>		
Fonte do dados	Definição da Secretária Especial de Modernização do Estado		
Forma de coleta do dado	Relatório emitido pela Secretária Especial de Modernização do Estado		
Periodicidade de apuração	Anual		
Premissas	"Projeto de Estado" são projetos de modernização da gestão pública conduzidos pelo Centro de Governo a serem implantados em todos os órgãos		
Peso	NA		
Histórico de resultados anteriores	2019	2020	2021
	NA	NA	NA

Eixo 3 – Evolução dos Serviços Públicos

Nesse Eixo Temático possuímos 3 (três) Objetivos Específicos e 4 (quadro) indicadores estruturantes, conforme figura 6 abaixo.

O trabalho abaixo foi fruto das reuniões da Câmara Temática (CT-2) - Câmara Temática de Governo Digital do (FNME), nos dias 11, 13 e 20 de abril, que debateu e definiu o detalhamento dos indicadores dos Objetivos Específicos do Eixo 2 - Capacidades do Estado Moderno e Eixo 3 - Evolução dos Serviços Públicos do Moderniza Brasil

Figura 4 – Objetivos Específicos do Eixo



Fonte: Elaboração Própria (2022)

Objetivo 1 - Ampliar a capacidade de comunicação do Estado com o cidadão

Descrição: Aperfeiçoar a interação do Estado com o Cidadão por intermédio de soluções tecnológicas.

Elementos (Detalhamento) Indicador 1 - Objetivo Específico 1 do Eixo 3 (E3O1D1)

Indicador: Volume de participação do cidadão na administração pública.

Quadro 10- Painel de Bordo – Objetivo Específico 1 do Eixo 3 (Indicador 1)

Indicador 1: Volume de participação do cidadão na administração pública			
Objetivo Específico associado	<i>Objetivo 1 – Ampliar a capacidade de comunicação do Estado com o cidadão</i>		
Tipo	Eficácia		
Objetivo (Contribuição)	Apurar, nos últimos 12 meses, o grau de interação do Estado com o cidadão		
Descrição	Números de ouvidorias e pedidos de acesso à informação por meio da Plataforma Integrada de Ouvidoria e Acesso à Informação – Fala.BR		
Unidade	Quantidade absoluta		
Metas	2022	2023	2024
	1 mi	1,1 mi	1,2 mi
Forma de Cálculo	$I_1 = Q_1 + Q_2$ <p>Onde: I_1 = Volume de participação do cidadão na administração pública Q_1 = Quantidade de Ouvidorias no Fala.BR Q_2 = Quantidade de Pedidos de Acesso à Informação no Fala.BR</p>		
Fonte do dados	http://paineis.cgu.gov.br/resolveu/index.htm e http://paineis.cgu.gov.br/lai/index.htm		
Forma de coleta do dado	Recebimento de relatório anual de enviado pelo Controladoria Geral da União e extração de informações no link http://paineis.cgu.gov.br/resolveu/index.htm e http://paineis.cgu.gov.br/lai/index.htm		
Periodicidade de apuração	Anual		
Premissas	Resultados publicados anualmente		
Peso	NA		
Histórico de resultados anteriores	2019	2020	2021
	402.170	1.022.486	897.524



Objetivo 2 - Aprimorar os serviços públicos ofertados

Descrição: Criar e ou aperfeiçoar oferta de serviços públicos de modo qualitativo, ao mesmo tempo, simplificar e universalizar seu acesso, por intermédio de soluções tecnológicas interoperáveis.

Elementos (Detalhamento) Indicador 1 - Objetivo Específico 2 do Eixo 3 (E3O2ID1)

Indicador 1: Quantidade de serviços oferecidos por meios digitais.

Quadro 11- Painel de Bordo – Objetivo Específico 2 do Eixo 3 (Indicador 1)

Indicador 1: Quantidade de serviços oferecidos por meios digitais			
Objetivo Específico associado	<i>Objetivo 2 – Aprimorar os serviços públicos ofertados</i>		
Tipo	Eficácia		
Objetivo (Contribuição)	Mensurar a quantidade de serviços públicos oferecidos por meios digitais		
Descrição	Indicador absoluto que apresentará a quantidade de serviços públicos oferecidos por meios digitais		
Unidade	Quantidade absoluta		
Metas	2022	2023	2024
	4000	4400	4800
Forma de Cálculo	$I_1 = \text{Quantidade de serviços públicos oferecidos por meios digitais}$ Onde: $I_1 = \text{Quantidade de serviços oferecidos por meios digitais.}$ O indicador será aferido pela simples identificação do número de serviços públicos oferecidos por meios digitais.		
Fonte do dados	https://www.gov.br/pt-br		
Forma de coleta do dado	Recebimento de relatório anual de enviado pelo Ministério da Economia, e Extração de informações no link https://www.gov.br/pt-br		
Periodicidade de apuração	Anual		
Premissas	Resultados publicados anualmente		
Peso	NA		
Histórico de resultados anteriores	2019	2020	2021
	1700	3000	3600

Elementos (Detalhamento) Indicador 2 - Objetivo Específico 2 do Eixo 3 (E3O2ID2)

Indicador 2: Nível de satisfação do serviço público pelo cidadão.

Quadro 12- Painel de Bordo – Objetivo Específico 2 do Eixo 3 (Indicador 2)

Indicador 2: Nível de satisfação do serviço público pelo cidadão			
Objetivo Específico associado	<i>Objetivo 2 – Aprimorar os serviços públicos ofertados</i>		
Tipo	Eficácia		
Objetivo (Contribuição)	Avaliar os serviços públicos pelos usuários quanto à satisfação em função da sua experiência com o serviço		
Descrição	A coleta das avaliações de satisfação nos canais de atendimento do serviço será feita conforme modelo publicado pela Secretaria de Governo Digital. A Secretaria de Governo Digital calculará e divulgará as notas médias de satisfação dos usuários por serviço, por órgão ou entidade e global, com periodicidade mensal, e divulgará os critérios para sua validação estatística na Plataforma gov.br. Este indicador considerará o período de 12 meses		
Unidade	Índice (Razão de Notas)		
Metas	2022	2023	2024
	Bom (4)	Bom (4)	Bom (4)
Forma de Cálculo	I_2 = Notas médias anuais de satisfação dos usuários por serviço Onde: I_2 = Melhoria da percepção do serviço público pelo cidadão. O indicador será aferido pela simples identificação do percentual das respostas para cada grau de percepção.		
Fonte do dados	Recebimento de relatório anual de enviado pelo Ministério da Economia e https://painelservicos.servicos.gov.br/		
Forma de coleta do dado	Pesquisa eletrônica		
Periodicidade de apuração	Anual		
Premissas	Resultados publicados anualmente		
Peso	NA		
Histórico de resultados anteriores	2019	2020	2021
	NA	NA	NA



Objetivo 3 - Promover a integração das plataformas de serviços e políticas públicas

Descrição: Promover a integração e interoperabilidade das plataformas de serviços e políticas públicas.

Elementos (Detalhamento) Indicador 1 - Objetivo Específico 3 do Eixo 3 (E3O2ID1)

Indicador: Quantidade de serviços com obtenção automática de informações.

Quadro 13- Painel de Bordo – Objetivo Específico 3 do Eixo 3 (Indicador 1)

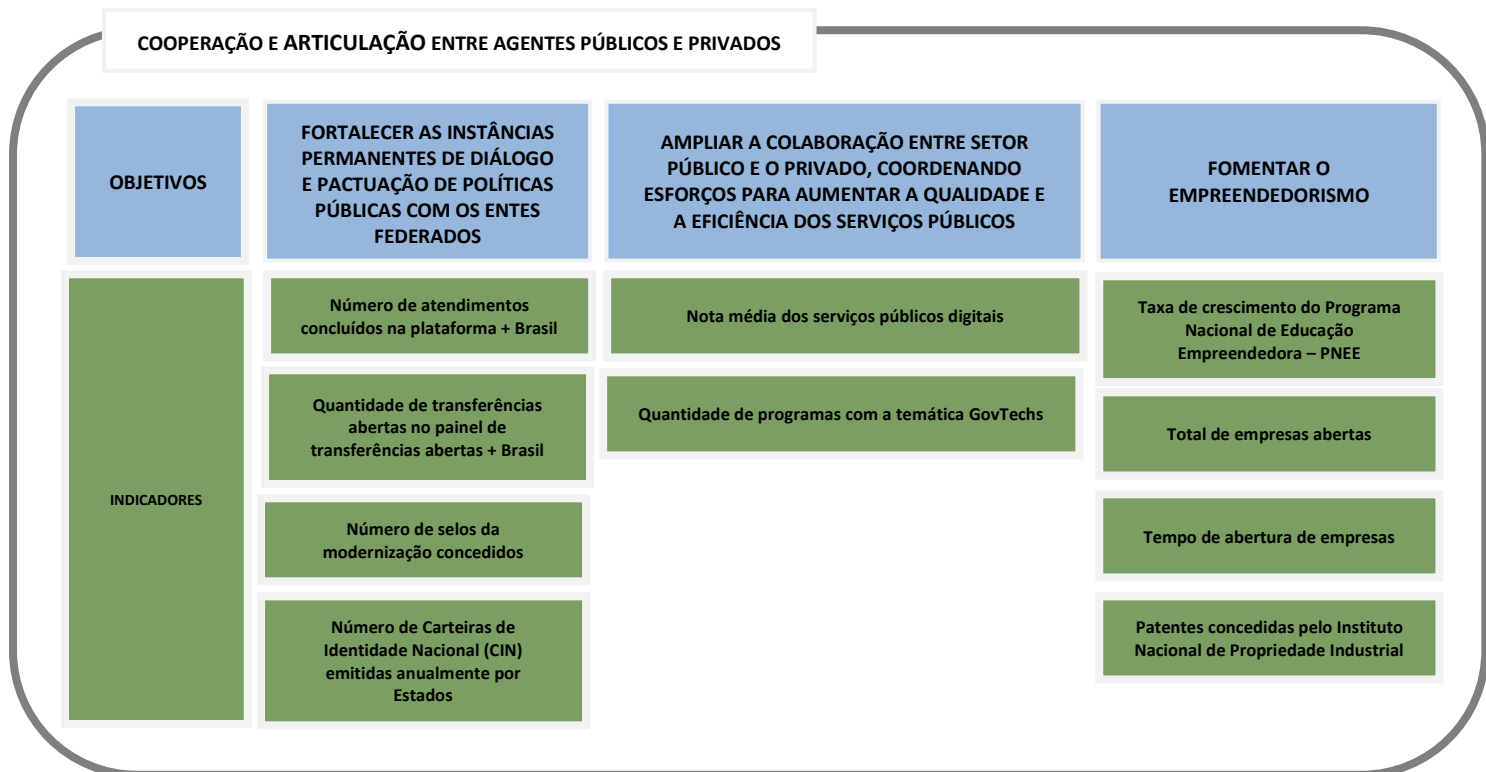
Indicador 1: Quantidade de serviços com obtenção automática de informações			
Objetivo Específico associado	<i>Objetivo 3 - Promover a integração das plataformas de serviços e políticas públicas</i>		
Tipo	Eficácia		
Objetivo (Contribuição)	Apurar a quantidade de serviços com obtenção automática de informações		
Descrição	Indicador quantitativo que apurará o volume de serviços integrados nas plataformas de serviços e políticas públicas. O índice será composto pelo número de serviços públicos com obtenção automática de informações publicado nos resultados do Conecta Gov.br		
Unidade	Absoluto		
Metas	2022	2023	2024
	600	700	800
Forma de Cálculo	$I_1 =$ Quantidade de serviços públicos com obtenção automática de informações Onde: $I_1 =$ Quantidade de serviços públicos com obtenção automática de informações. O indicador será aferido pela simples identificação do número de serviços públicos com obtenção automática de informações.		
Fonte do dados	https://www.gov.br/governodigital/pt-br/governanca-de-dados/conecta-gov.br		
Forma de coleta do dado	Recebimento de relatório anual de enviado pelo Ministério da Economia, e Extração de informações no link https://www.gov.br/governodigital/pt-br/governanca-de-dados/conecta-gov.br		
Periodicidade de apuração	Anual		
Premissas	Resultados publicados anualmente		
Peso	NA		
Histórico de resultados anteriores	2019	2020	2021
	NA	NA	NA

Eixo 4 – Cooperação e Articulação entre Agentes Públicos e Privados

Nesse Eixo Temático possuímos 3 (três) Objetivos Específicos e 10 (dez) indicadores estruturantes, conforme figura 6 abaixo.

O trabalho abaixo foi fruto reuniões da Câmara Temática (CT-3) - Câmara Temática de Sociedade Digital do FNME, nos dias 12, 19, 27 e 28 de abril, que debateu e definiu o detalhamento dos indicadores dos Objetivos Específicos do Eixo 4 - Cooperação e Articulação entre Agentes Públicos e Privados e Eixo 5 - Governo e Sociedade Digital do Moderniza Brasil.

Figura 5 – Objetivos Específicos do Eixo



Fonte: Elaboração Própria (2022)



Objetivo 1 - Fortalecer as instâncias permanentes de diálogo e pactuação de políticas públicas com os entes federados

Descrição: Identificar instâncias de diálogo, objetivando a participação efetiva de governos estaduais e municipais, por meio da formalização de pactos de políticas públicas.

Elementos (Detalhamento) Indicador 1 - Objetivo Específico 1 do Eixo 4 (E4O1D1)

Indicador 1: Número de atendimentos concluídos na plataforma + Brasil.

Quadro 14- Painel de Bordo – Objetivo Específico 1 do Eixo 4 (Indicador 1)

Indicador 1: Número de atendimentos concluídos da plataforma + Brasil			
Objetivo Específico associado	<i>Objetivo 1-Fortalecer as instâncias permanentes de diálogo e pactuação de políticas públicas com os entes federados</i>		
Tipo	Eficiência		
Objetivo (Contribuição)	Apurar a quantidade de atendimentos concluídos na Plataforma + Brasil.		
Descrição	Indicará a quantidade de atendimentos concluídos no Portal Federativo.		
Unidade	Número absoluto		
Metas	2022	2023	2024
	Aumento 20% em relação ao ano anterior	Aumento 30% em relação ao ano anterior	Aumento 40% em relação ao ano anterior
Forma de Cálculo	$I_1 = \sum \text{ todos os atendimentos concluídos na Plataforma + Brasil}$ <p>Onde: $I_1 = \text{Número de atendimentos concluídos}$ $\Sigma = \text{Somatório}$</p>		
Fonte do dado	SEAF – Relatório anual da rede brasil 2021		
Forma de coleta do dado	SEAF – Relatório anual da rede brasil 2021		
Periodicidade de apuração	Anual		
Premissas	Disponibilidade dos dados na SEAF		
Peso	NA		
Histórico de resultados anteriores	2019	2020	2021
	NA	65.000	18.978



Elementos (Detalhamento) Indicador 2 - Objetivo Específico 1 do Eixo 4 (E4O1ID2)

Indicador 2: Quantidade de transferências abertas no painel de transferências abertas + Brasil.

Quadro 15- Painel de Bordo – Objetivo Específico 1 do Eixo 4 (Indicador 2)

Indicador 2: Quantidade de transferências abertas no painel de transferências abertas + Brasil			
Objetivo Específico associado	<i>Objetivo 1 -Fortalecer as instâncias permanentes de diálogo e pactuação de políticas públicas com os entes federados</i>		
Tipo	Eficiência		
Objetivo (Contribuição)	Mensurar o número de transferências abertas		
Descrição	Indicador absoluto que apresentará o número de transferências abertas firmadas		
Unidade	Número absoluto		
Metas	2022	2023	2024
	21.000	23.000	25.000
Forma de Cálculo	$I_1 = \sum \text{todas Transferências abertas do painel do ME}$ <p>Onde: I_1 = Número de transferências abertas do painel do ME por ano.</p>		
Fonte do dado	https://paineltransferenciasabertas.economia.gov.br/extensions/painel-gestao-transferencias/painel-gestao-transferencias.html		
Forma de coleta do dado	https://paineltransferenciasabertas.economia.gov.br/extensions/painel-gestao-transferencias/painel-gestao-transferencias.html		
Periodicidade de apuração	Anual		
Premissas	Disponibilidade dos dados no Painel de transferências abertas do Ministério da Economia		
Histórico de resultados anteriores	2019	2020	2021
	13.306	17.609	19.358



Elementos (Detalhamento) Indicador 3 - Objetivo Específico 1 do Eixo 4 (E4O1ID3)

Indicador 3: Número de selos da modernização concedidos.

Quadro 16- Painel de Bordo – Objetivo Específico 1 do Eixo 4 (Indicador 3)

Indicador 3: Número de selos da modernização concedidos			
Objetivo Específico associado	<i>Objetivo 1 -Fortalecer as instâncias permanentes de diálogo e pactuação de políticas públicas com os entes federados</i>		
Tipo	Eficiência		
Objetivo (Contribuição)	Apurar o número selos da modernização concedidos		
Descrição	Indicador absoluto que apresentará o número selos da modernização concedidos.		
Unidade	Número absoluto		
Metas	2022	2023	2024
	50	100	150
Forma de Cálculo	$I_3 = \sum \text{Quantidade de selos concedidos}$ Onde: $I_3 = \text{Número de selos da modernização concedidos}$		
Fonte do dado	Portal da Modernização		
Forma de coleta do dado	Portal da Modernização		
Periodicidade de apuração	Anual		
Premissas	Disponibilidade dos dados no Portal da Modernização		
Peso	NA		
Histórico de resultados anteriores	2019	2020	2021
	NA	NA	NA

Elementos (Detalhamento) Indicador 4 - Objetivo Específico 1 do Eixo 4 (E4O1ID4)

Indicador 4: Número de Carteiras de Identidade Nacional (CIN) emitidas anualmente por Estados.

Quadro 17- Painel de Bordo – Objetivo Específico 1 do Eixo 4 (Indicador 4)

Indicador 4: Número de Carteiras de Identidade Nacional (CIN) emitidas anualmente por Estados			
Objetivo Específico associado	<i>Objetivo 1-Fortalecer as instâncias permanentes de diálogo e pactuação de políticas públicas com os entes federados</i>		
Tipo	Eficiência		
Objetivo (Contribuição)	Apurar o número de novas carteiras de identidade emitidas pelos Estados		
Descrição	Indicador absoluto que apresentará o número de CIN emitidas.		
Unidade	Número absoluto		
Metas	2022	2023	2024
	2.500.000	3.000.000	3.500.000
Forma de Cálculo	$I_3 = \sum \text{Quantidade de CIN emitidas}$ Onde: $I_3 = \text{Número de CIN emitidas}$ $\sum = \text{Somatório}$		
Fonte do dado	Portal de consulta da RFB		
Forma de coleta do dado	Portal de consulta da RFB		
Periodicidade de apuração	anual		
Premissas	Disponibilidade dos dados no Portal de Cadastro		
Peso	NA		
Histórico de resultados anteriores	2019	2020	2021
	NA	NA	2.332.337



Objetivo 2 - Ampliar a colaboração entre setor público e o privado, coordenando esforços para aumentar a qualidade e a eficiência dos serviços públicos

Descrição: Aperfeiçoar a qualidade do serviço público, com a melhoria da relação deste com o setor privado, objetivando favorecer a sociedade buscando a eficiência dos serviços públicos.

Elementos (Detalhamento) Indicador 1 - Objetivo Específico 2 do Eixo 4 (E4O2ID1)

Indicador 1: Nota média dos serviços públicos digitais.

Quadro 18- Painel de Bordo – Objetivo Específico 2 do Eixo 4 (Indicador 1)

Indicador 1: Nota média dos serviços públicos digitais.			
Objetivo Específico associado	<i>Objetivo 2 - Ampliar a colaboração entre setor público e o privado, coordenando esforços para aumentar a qualidade e a eficiência dos serviços públicos.</i>		
Tipo	Eficácia		
Objetivo (Contribuição)	Apurar a nota média dos serviços públicos digitais.		
Descrição	Indicador absoluto que apresentará a nota média dos serviços públicos digitais		
Unidade	Percentual		
Metas	2022	2023	2024
	Acima de 4	Acima de 4,1	Acima de 4,2
Forma de Cálculo	$(\text{Soma das notas das avaliações realizadas} / \text{Total de avaliações realizadas}) \times 100$		
Fonte do dado	Relatório de acompanhamento do Gov.Br para avaliação de serviços.		
Forma de coleta do dado	Relatório de acompanhamento do Gov.Br para avaliação de serviços.		
Periodicidade de apuração	Semestral		
Premissas	Publicação da quantidade de avaliações realizadas no Gov.Br		
Peso	NA		
Histórico de resultados anteriores	2018	2019	2020
	NA	NA	NA



Elementos (Detalhamento) Indicador 2 - Objetivo Específico 2 do Eixo 4 (E4O2ID2)

Indicador 2: Quantidade de programas com a temática GovTechs.

Quadro 19- Painel de Bordo – Objetivo Específico 2 do Eixo 4 (Indicador 2)

Indicador 2: Quantidade de programas com a temática GovTechs			
Objetivo Específico associado	<i>Objetivo 2 - Ampliar a colaboração entre setor público e o privado, coordenando esforços para aumentar a qualidade e a eficiência dos serviços públicos.</i>		
Tipo	Eficácia		
Objetivo (Contribuição)	Apurar a quantidade de programas com a temática GovTechs.		
Descrição	Indicador absoluto que apresentará a quantidade de programas com a temática GovTechs.		
Unidade	Número absoluto		
Metas	2022	2023	2024
	2	3	4
Forma de Cálculo	$I_2 = \sum \text{Quantidade de programas com a temática GovTechs}$ <p>Onde: $I_2 = \text{Quantidade de programas com a temática GovTechs}$ $\Sigma = \text{Somatório}$</p>		
Fonte do dado	Ministério da Economia		
Forma de coleta do dado	Ministério da Economia		
Periodicidade de apuração	Anual		
Premissas	Publicação da quantidade de programas com a temática GovTechs por parte do ME		
Peso	NA		
Histórico de resultados anteriores	2018	2019	2020
	NA	NA	NA



Objetivo 3 - Fomentar o empreendedorismo

Descrição: O objetivo visa o crescimento e fortalecimento do empreendedorismo, com o aumento do número de beneficiários e melhora na sua capacidade, facilitando o acesso de pequenos empreendedores a benefícios do governo federal.

Elementos (Detalhamento) Indicador 1 - Objetivo Específico 3 do Eixo 4 (E4O3ID1)

Indicador 1: Taxa de crescimento do Programa Nacional de Educação Empreendedora – PNEE.

Quadro 20- Painel de Bordo – Objetivo Específico 3 do Eixo 4 (Indicador 1)

Indicador 1: Taxa de crescimento do Programa Nacional de Educação Empreendedora – PNEE.			
Objetivo Específico associado	<i>Objetivo 3 - Fomentar o empreendedorismo.</i>		
Tipo	Eficácia		
Objetivo (Contribuição)	Verificar a taxa de crescimento do Programa Nacional de Educação Empreendedora – PNEE.		
Descrição	Indicador relativo que demonstrará taxa de crescimento do Programa Nacional de Educação Empreendedora – PNEE, por intermédio da apuração da quantidade de atendimentos no Programa Nacional de Educação Empreendedora – PNEE ano a ano.		
Unidade	Percentual		
Metas	2022	2023	2024
	10%	20%	30%
Forma de Cálculo	$I_1 = \sum \frac{(\text{ano atual} - \text{ano anterior})}{\text{ano anterior}} * 100$ <p>Onde: $I_1 = \text{Taxa de crescimento do PNEE}$</p>		
Fonte do dado	Portal SEBRAE		
Forma de coleta do dado	Portal SEBRAE - Indicadores de educação empreendedora – DataSebrae (https://datasebrae.com.br/painel-de-atendimentos-pnee/)		
Periodicidade de apuração	Anual		
Premissas	Disponibilidade dos dados no Mapa de Empresas.		
Peso	NA		
Histórico de resultados anteriores	2019	2020	2021
	11,6%	NA	NA



Elementos (Detalhamento) Indicador 2 - Objetivo Específico 3 do Eixo 4 (E403ID2)

Indicador 2: Total de empresas abertas.

Quadro 21- Painel de Bordo – Objetivo Específico 3 do Eixo 4 (Indicador 2)

Indicador 2: Total de empresas abertas			
Objetivo Específico associado	<i>Objetivo 3 - Fomentar o empreendedorismo.</i>		
Tipo	Eficácia		
Objetivo (Contribuição)	Apresentar o número de empresas abertas por ano		
Descrição	Indicador absoluto que apresenta a quantidade de empresas abertas por ano		
Unidade	Número absoluto		
Metas	2022	2023	2024
	Abertura de mais 400.000 empresas	Abertura de mais 450.000 empresas	Abertura de mais 500.000 empresas
Forma de Cálculo	$I_2 = \sum \text{Nr de empresas abertas}$ <p>Onde: I_2 = Total de empresas abertas por ano</p>		
Fonte do dado	Ministério da Economia		
Forma de coleta do dado	Mapa de Empresas https://www.gov.br/governodigital/pt-br/mapa-de-empresas		
Periodicidade de apuração	Anual		
Premissas	Disponibilidade dos dados no Mapa de Empresas		
Peso	NA		
Histórico de resultados anteriores	2019	2020	2021
	3.168.817	3.363.349	4.028.741



Elementos (Detalhamento) Indicador 3 - Objetivo Específico 3 do Eixo 4 (E4O3ID3)

Indicador 3: Tempo de abertura de empresas.

Quadro 22- Painel de Bordo – Objetivo Específico 3 do Eixo 4 (Indicador 3)

Indicador 3: Tempo de abertura de empresas			
Objetivo Específico associado	<i>Objetivo 3 - Fomentar o empreendedorismo.</i>		
Tipo	Eficiência		
Objetivo (Contribuição)	Mensurar o tempo de abertura de empresas visando o fomentar o empreendedorismo.		
Descrição	Indicador absoluto que apresenta o tempo de abertura de empresas extraído do mapa de empresas do Ministério da Economia voltado para o fomento ao empreendedorismo.		
Unidade	Número absoluto		
Metas	2022	2023	2024
	Reduzir para 36 horas	Reduzir para 1 dia	Reduzir para 12 horas
Forma de Cálculo	Tempo de abertura de empresas fornecido pelo mapa de empresas - quanto menor melhor		
Fonte do dado	Ministério da Economia		
Forma de coleta do dado	Mapa de Empresas https://www.gov.br/governodigital/pt-br/mapa-de-empresas		
Periodicidade de apuração	Anual		
Premissas	Disponibilidade dos dados no Mapa de Empresas		
Peso	NA		
Histórico de resultados anteriores	2019	2020	2021
	4 dias e 20 horas	3 dias e 16 horas	2 dias e 1 hora



Elementos (Detalhamento) Indicador 4 - Objetivo Específico 3 do Eixo 4 (E4O3ID4)

Indicador 4: Patentes concedidas pelo Instituto Nacional de Propriedade Industrial.

Quadro 23- Painel de Bordo – Objetivo Específico 3 do Eixo 4 (Indicador 4)

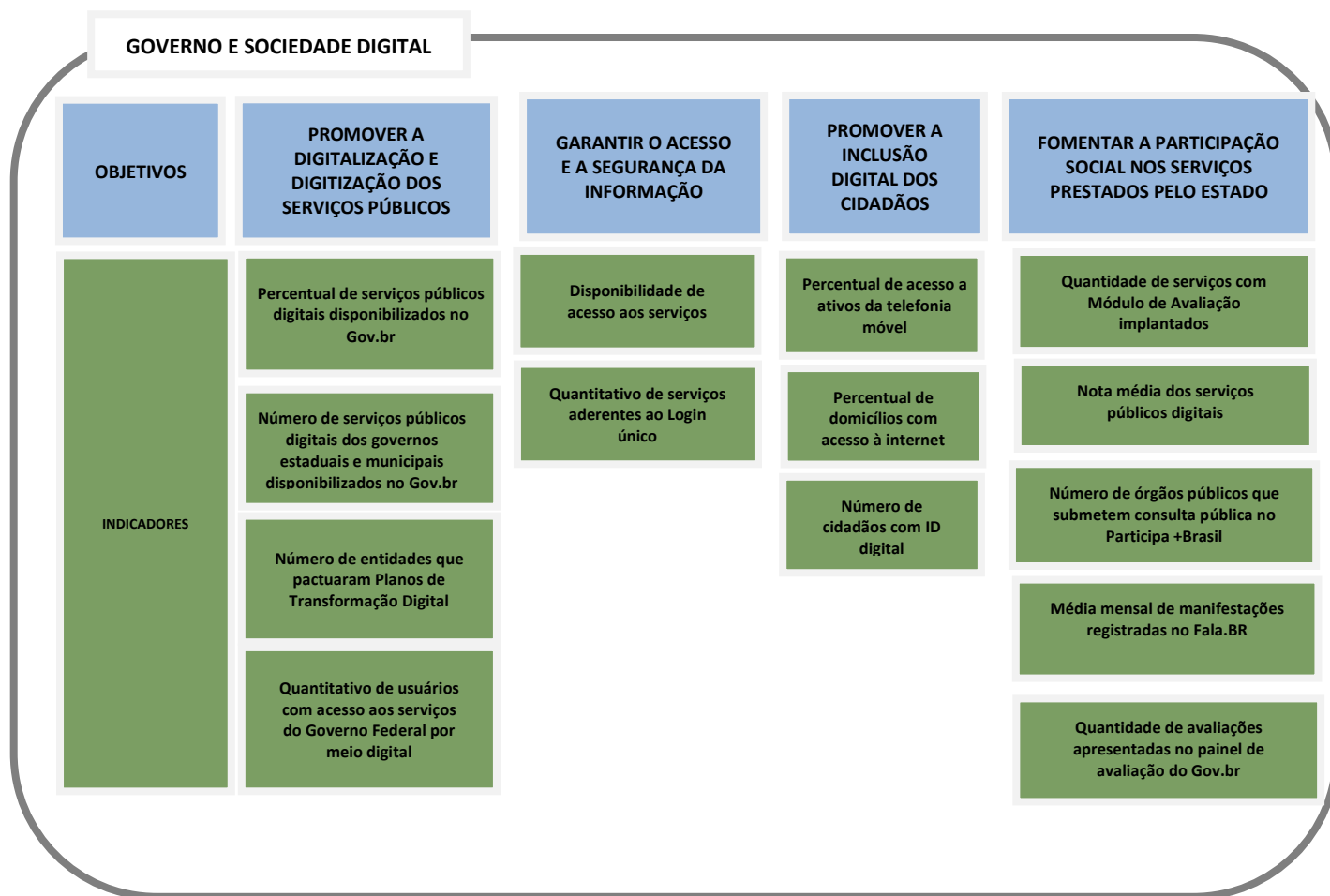
Indicador 4: Patentes concedidas pelo Instituto Nacional de Propriedade Industrial			
Objetivo Específico associado	<i>Objetivo 3 - Fomentar o empreendedorismo.</i>		
Tipo	Eficácia		
Objetivo (Contribuição)	Mensurar a quantidade de patentes concedidas pelo INPI.		
Descrição	Indicador absoluto que apresentará a quantidade de patentes concedidas no Brasil, ano a ano.		
Unidade	Quantidade absoluta representada por algarismo arábico.		
Metas	2022	2023	2024
	27.687	35.994	32.096
Forma de Cálculo	$I_4 = \sum \text{quantidade de patentes concedidas}$ <p>Onde: I_4 = Patentes concedidas pelo Instituto Nacional de Propriedade Industrial \sum = Somatório</p>		
Fonte do dado	Relatório de acompanhamento do MCTI		
Forma de coleta do dado	Site - MCTI https://antigo.mctic.gov.br/mctic/opencms/indicadores/detalhe/Patentes/INPI/6.1.3.html		
Periodicidade de apuração	Anual		
Premissas	Disponibilidade dos dados no site do MCTI		
Peso	NA		
Histórico de resultados anteriores	2019	2020	2021
	13.742	21.298	NA

Eixo 5 – Governo e Sociedade Digital

Nesse Eixo Temático possuímos 4 (quatro) Objetivos Específicos e 14 (quatorze) indicadores estruturantes, conforme figura 7 abaixo.

O trabalho abaixo foi fruto reuniões da Câmara Temática (CT-3) - Câmara Temática de Sociedade Digital do FNME, nos dias 12, 19, 27 e 28 de abril, que debateu e definiu o detalhamento dos indicadores dos Objetivos Específicos do Eixo 4 - Cooperação e Articulação entre Agentes Públicos e Privados e Eixo 5 - Governo e Sociedade Digital do Moderniza Brasil.

Figura 6 – Objetivos Específicos do Eixo



Fonte: Elaboração Própria (2022)



Objetivo 1 - Promover a digitalização e digitização dos serviços públicos

Descrição: A transformação digital do governo propõe a disponibilização de serviços públicos de forma digital, simples e intuitiva, consolidados em uma plataforma única, facilitando e ampliando o acesso da população às políticas públicas e reduzindo os custos tanto para o Governo como para o cidadão.

Elementos (Detalhamento) Indicador 1 - Objetivo Específico 1 do Eixo 5 (E5O1ID1)

Indicador 1: Percentual de serviços públicos digitais disponibilizados no Gov.br.

Quadro 24- Painel de Bordo – Objetivo Específico 1 do Eixo 5 (Indicador 1)

Indicador 1: Percentual de serviços públicos digitais disponibilizados no Gov.br			
Objetivo Específico associado	<i>Objetivo 1 - Promover a digitalização e digitização dos serviços públicos.</i>		
Tipo	Eficácia		
Objetivo (Contribuição)	Apurar o percentual de serviços públicos digitais do governo federal disponibilizados no Gov.br		
Descrição	Indica o percentual de serviços públicos digitais do governo federal disponibilizados no Gov.br.		
Unidade	Percentual		
Metas	2022	2023	2024
	100%	NA	NA
Forma de Cálculo	$(N^{\circ} \text{ de serviços já transformados disponibilizados no Gov.br} + n^{\circ} \text{ de serviços possíveis de serem transformados} / \text{total de serviços passíveis de serem oferecidos no portal Gov.br}) \times 100$		
Fonte dos dados	Relatório SGD/DIGD - SEME (Diretoria de Integração de Governo Digital)		
Forma de coleta do dado	Relatório SGD/DIGD - SEME (Diretoria de Integração de Governo Digital)		
Periodicidade de apuração	Anual		
Premissas	Serviço deverá ser transformado e disponibilizado no portal GovBr		
Peso	NA		
Histórico de resultados anteriores	2019	2020	2021
	NA	64%	73%



Elementos (Detalhamento) Indicador 2 - Objetivo Específico 1 do Eixo 5 (E5O1ID2)

Indicador 2: Número de serviços públicos digitais dos governos estaduais e municipais disponibilizados no Gov.br.

Quadro 25- Painel de Bordo – Objetivo Específico 1 do Eixo 5 (Indicador 2)

Indicador 2: Número de serviços públicos digitais dos governos estaduais e municipais disponibilizados no Gov.br			
Objetivo Específico associado	<i>Objetivo 1 - Promover a digitalização e digitização dos serviços públicos.</i>		
Tipo	Eficácia		
Objetivo (Contribuição)	Apurar o número de serviços públicos digitais dos governos estaduais e municipais disponibilizados no Gov.BR		
Descrição	Indicador absoluto que apresenta o número de serviços públicos digitais dos governos estaduais e municipais disponibilizados no Gov.BR.		
Unidade	Número Absoluto		
Metas	2022	2023	2024
	0	NA	NA
Forma de Cálculo	Somatório de serviços disponibilizados por UFs e DF no portal Gov.BR		
Fonte dos dados	Relatório SGD – Rede Gov		
Forma de coleta do dado	Relatório SGD – Rede Gov		
Periodicidade de apuração	Anual		
Premissas	NA		
Peso	NA		
Histórico de resultados anteriores	2019	2020	2021
	NA	0	0



Elementos (Detalhamento) Indicador 3 - Objetivo Específico 1 do Eixo 5 (E5O1ID3)

Indicador 3: Número de entidades que pactuaram Planos de Transformação Digital.

Quadro 26- Painel de Bordo – Objetivo Específico 1 do Eixo 5 (Indicador 3)

Indicador 3: Número de entidades que pactuaram Planos de Transformação Digital.			
Objetivo Específico associado	<i>Objetivo 1 - Promover a digitalização e digitização dos serviços públicos.</i>		
Tipo	Eficácia		
Objetivo (Contribuição)	Número de órgão que assinaram o Plano de Transformação Digital em conjunto com a SEME e SGD		
Descrição	Número de órgãos que assinaram o Plano de Transformação Digital em conjunto com a SEME e SGD (considerando para o cálculo as entidades vinculadas somadas a entidade principal), desconsiderando a repactuação		
Unidade	Percentual		
Metas	2022	2023	2024
	100%	NA	NA
Forma de Cálculo	Quantidade de entidades que pactuaram o PTD/ Qtde de entidades passíveis de pactuação do PTD.		
Fonte dos dados	Relatório DIGD - SEME (Diretoria de Integração de Governo Digital) e SGD		
Forma de coleta do dado	Relatório DIGD - SEME (Diretoria de Integração de Governo Digital) e SGD		
Periodicidade de apuração	Anual		
Premissas	O Plano de Transformação Digital deve ser assinado em conjunto com a SEME e SGD.		
Peso	NA		
Histórico de resultados anteriores	2019	2020	2021
	30%	60%	80%



Elementos (Detalhamento) Indicador 4 - Objetivo Específico 1 do Eixo 5 (E501D4)

Indicador 4: Quantitativo de usuários com acesso aos serviços do Governo Federal por meio digital.

Quadro 27 Painel de Bordo – Objetivo Específico 1 do Eixo 5 (Indicador 4)

Indicador 4: Quantitativo de usuários com acesso aos serviços do Governo Federal por meio digital			
Objetivo Específico associado	<i>Objetivo 1 - Promover a digitalização e digitização dos serviços públicos.</i>		
Tipo	Eficácia		
Objetivo (Contribuição)	Apurar o quantitativo de usuários com acesso aos serviços do Governo Federal por meio digital		
Descrição	Indicador absoluto que demonstrará o número de usuários com acesso aos serviços do Governo Federal por meio digital		
Unidade	Número Absoluto		
Metas	2022	2023	2024
	135 milhões	NA	NA
Forma de Cálculo	Quantidade de entidades que pactuaram o PTD/ Qtde de entidades passíveis de pactuação do PTD.		
Fonte dos dados	Relatório DIGD - SEME (Diretoria de Integração de Governo Digital) e SGD		
Forma de coleta do dado	Relatório DIGD - SEME (Diretoria de Integração de Governo Digital) e SGD		
Periodicidade de apuração	Anual		
Premissas	O Plano de Transformação Digital deve ser assinado em conjunto com a SEME e SGD.		
Peso	NA		
Histórico de resultados anteriores	2019	2020	2021
	1,8 milhões	100 milhões	115 milhões



Objetivo 2 - Garantir o acesso e a segurança da informação

Descrição: Garantir a proteção dos dados pessoais e privacidade do cidadão bem como a segurança das plataformas de governo digital, viabilizando e assegurando a disponibilidade, a integridade, a confidencialidade e a autenticidade das informações, sem diminuir a facilidade de uso.

Elementos (Detalhamento) Indicador 1 - Objetivo Específico 2 do Eixo 5 (E5O2ID1)

Indicador 1: Disponibilidade de acesso aos serviços.

Quadro 28- Painel de Bordo – Objetivo Específico 2 do Eixo 5 (Indicador 1)

Indicador 1: Disponibilidade de acesso aos serviços			
Objetivo Específico associado	<i>Objetivo 2 – Garantir o acesso e a segurança da informação</i>		
Tipo	Eficácia		
Objetivo (Contribuição)	Apurar a disponibilidade de acesso aos serviços.		
Descrição	O Indicador apresentará o percentual de disponibilidade de acesso aos serviços.		
Unidade	Percentual		
Metas	2022	2023	2024
	99,9%	40%	Mais de 40%
Forma de Cálculo	$(\text{Total de horas no semestre} - \text{Total de horas de indisponibilidade dos serviços}) / \text{Total de horas no semestre} * 100$		
Fonte dos dados	Relatório de disponibilidade dos serviços hospedados no SERPRO		
Forma de coleta do dado	Relatório de disponibilidade dos serviços hospedados no SERPRO. 11.1. Garantir, no mínimo, 99% de disponibilidade das plataformas compartilhadas de governo digital, até 2022		
Periodicidade de apuração	Semestral		
Premissas	O serviço deverá migrar para o portal Gov.Br para a sua contabilização		
Peso	NA		
Histórico de resultados anteriores	2019	2020	2021
	NA	NA	99,95%



Elementos (Detalhamento) Indicador 2 - Objetivo Específico 2 do Eixo 5 (E5O2ID2)

Indicador 2: Quantitativo de serviços aderentes ao Login único.

Quadro 29- Painel de Bordo – Objetivo Específico 2 do Eixo 5 (Indicador 2)

Indicador 2: Quantitativo de serviços aderentes ao Login único			
Objetivo Específico associado	<i>Objetivo 2 – Garantir o acesso e a segurança da informação</i>		
Tipo	Eficácia		
Objetivo (Contribuição)	Apurar o número de serviços aderentes ao Login único		
Descrição	O indicador absoluto que apresentará o número de serviços aderentes ao Login único		
Unidade	Número Absoluto		
Metas	2022	2023	2024
	1.000	NA	NA
Forma de Cálculo	Total de serviços integrados ao Login Único		
Fonte dos dados	Relatório EGD de acompanhamento da iniciativa 4.4. Ampliar a utilização do login único de acesso gov.br para 1.000 serviços públicos digitais, até 2022		
Forma de coleta do dado	Relatório EGD de acompanhamento da iniciativa 4.4. Ampliar a utilização do login único de acesso gov.br para 1.000 serviços públicos digitais, até 2022		
Periodicidade de apuração	Semestral		
Premissas	O serviço deverá estar integrado às APIs de Login Único para a sua contabilização		
Peso	NA		
Histórico de resultados anteriores	2019	2020	2021
	NA	800	900



Objetivo 3 -Promover a inclusão digital dos cidadãos

Descrição: A promoção da inclusão digital dos cidadãos possibilita um governo eficiente e confiável, facilitando o acesso a serviços públicos e garantindo o alcance às ferramentas digitais e aos benefícios da sociedade digital.

Elementos (Detalhamento) Indicador 1 - Objetivo Específico 3 do Eixo 5 (E5O3ID1)

Indicador 1: Percentual de acesso a ativos da telefonia móvel.

Quadro 30- Painel de Bordo – Objetivo Específico 3 do Eixo 5 (Indicador 1)

Indicador 1: Percentual de acessos a ativos da telefonia móvel			
Objetivo Específico associado	<i>Objetivo 3 – Promover a inclusão digital dos cidadãos</i>		
Tipo	Eficácia		
Objetivo (Contribuição)	Apurar o quantitativo de usuários com acesso a ativos de telefonia móvel no país.		
Descrição	Percentual que mostra o total da população brasileira com acesso à ativos de telefonia móvel		
Unidade	Percentual		
Metas	2022	2023	2024
	30%	40%	Mais de 40%
Forma de Cálculo	Total		
Fonte dos dados	A pesquisa tem como unidades de análise os domicílios e indivíduos de 10 anos ou mais. O plano amostral utiliza informações do Censo Demográfico e da Pesquisa Nacional por Amostra de Domicílios (PNAD) ou da Pesquisa Nacional por Amostra de Domicílios Contínua (PNADC) mais recente disponível, realizados pelo Instituto Brasileiro de Geografia e Estatística (IBGE). As entrevistas são realizadas presencialmente, em domicílios em áreas urbanas e, a partir de 2008, também em áreas rurais.		
Forma de coleta do dado	A5 - DOMICÍLIOS COM ACESSO À INTERNET, POR TIPO DE CONEXÃO		
Periodicidade de apuração	Anual		
Premissas	NA		
Peso	NA		
Histórico de resultados anteriores	2019	2020	2021
	27%	22%	Não publicado



Elementos (Detalhamento) Indicador 2 - Objetivo Específico 3 do Eixo 5 (E5O3ID2)

Indicador 2: Percentual de domicílios com acesso à internet.

Quadro 31- Painel de Bordo – Objetivo Específico 3 do Eixo 5 (Indicador 2)

Indicador 2: Percentual de domicílios com acesso à internet			
Objetivo Específico associado	<i>Objetivo 3 – Promover a inclusão digital dos cidadãos</i>		
Tipo	Eficácia		
Objetivo (Contribuição)	Apurar o percentual de domicílios com acesso à internet		
Descrição	O indicador apresentará percentual de domicílios com acesso à internet		
Unidade	Percentual		
Metas	2022	2023	2024
	87%	89%	Mais de 90%
Forma de Cálculo	Consistirá em simples apuração do percentual de domicílios com acesso à internet nos últimos 12 meses (100%, 80%, 30% dos domicílios no País)		
Fonte dos dados	A pesquisa tem como unidades de análise os domicílios e indivíduos de 10 anos ou mais. O plano amostral utiliza informações do Censo Demográfico e da Pesquisa Nacional por Amostra de Domicílios (PNAD) ou da Pesquisa Nacional por Amostra de Domicílios Contínua (PNADC) mais recente disponível, realizados pelo Instituto Brasileiro de Geografia e Estatística (IBGE). As entrevistas são realizadas presencialmente, em domicílios em áreas urbanas e, a partir de 2008, também em áreas rurais		
Forma de coleta do dado	Indicador "A4 - Domicílios com acesso a Internet" da Pesquisa TIC Domicílios do CETIC.BR		
Periodicidade de apuração	Semestral		
Premissas	NA		
Peso	NA		
Histórico de resultados anteriores	2019	2020	2021
	71%	83%	Não publicado



Elementos (Detalhamento) Indicador 3 - Objetivo Específico 3 do Eixo 5 (E503ID3)

Indicador 3: Número de cidadãos com ID digital.

Quadro 32- Painel de Bordo – Objetivo Específico 3 do Eixo 5 (Indicador 3)

Indicador 3: Número de cidadãos com ID digital.			
Objetivo Específico associado	<i>Objetivo 3 – Promover a inclusão digital dos cidadãos</i>		
Tipo	Eficácia		
Objetivo (Contribuição)	Apurar o número de cidadãos com ID digital		
Descrição	Indicador absoluto que apresentará o número de cidadãos com ID digital.		
Unidade	Número Absoluto		
Metas	2022	2023	2024
	100 milhões	NA	NA
Forma de Cálculo	Número de ids digitais emitidas na base do SIC		
Fonte dos dados	Relatório de Identificação emitida para os cidadãos na base do SIC		
Forma de coleta do dado	Relatório de Identificação emitida para os cidadãos na base do SIC		
Periodicidade de apuração	Semestral		
Premissas	Cidadão deverá ter o Id digital emitido e cadastrado na base do SIC		
Peso	NA		
Histórico de resultados anteriores	2019	2020	2021
	NA	NA	NA



Objetivo 4 -Fomentar a participação social nos serviços prestados pelo Estado

Descrição: O fomento da participação social nos serviços prestados pelo Estado pretende oferecer mecanismos que qualifiquem o processo de participação do cidadão na elaboração de políticas públicas e no diálogo direto com governo para a avaliação e melhoria contínua da qualidade dos serviços públicos prestados.

Elementos (Detalhamento) Indicador 1 - Objetivo Específico 4 do Eixo 5 (E5O4ID1)

Indicador 1: Quantidade de serviços com Módulo de Avaliação implantados.

Quadro 33- Painel de Bordo – Objetivo Específico 4 do Eixo 5 (Indicador 1)

Indicador 1: Quantidade de serviços com Módulo de Avaliação implantados.			
Objetivo Específico associado	<i>Objetivo 4 – Fomentar a participação social nos serviços prestados pelo Estado</i>		
Tipo	Eficácia		
Objetivo (Contribuição)	Apurar o quantitativo de serviços com Módulo de Avaliação implantados.		
Descrição	Indicador absoluto que demonstrará o número de serviços com Módulo de Avaliação implantados		
Unidade	Número Absoluto		
Metas	2022	2023	2024
	50%	NA	NA
Forma de Cálculo	Número de módulos de serviços implantados no gov.br		
Fonte dos dados	Relatório SGD – DIGD – Planos de Transformação Digital		
Forma de coleta do dado	Relatório SGD – DIGD da quantidade de serviços com implantação do Mód de Avaliação. 2.1. Oferecer meio de avaliação de satisfação padronizado para, no mínimo, 50% dos serviços públicos digitais, até 2022. (EGD)		
Periodicidade de apuração	Semestral		
Premissas	Portaria vigente regulamentando o módulo de avaliação para qualidade dos serviços do Gov.Br		
Peso	NA		
Histórico de resultados anteriores	2019	2020	2021
	NA	NA	NA



Elementos (Detalhamento) Indicador 2 - Objetivo Específico 3 do Eixo 5 (E5O4ID2)

Indicador 2: Nota média dos serviços públicos digitais.

Quadro 34 - Painel de Bordo – Objetivo Específico 4 do Eixo 5 (Indicador 2)

Indicador 2: Nota média dos serviços públicos digitais			
Objetivo Específico associado	<i>Objetivo 4 – Fomentar a participação social nos serviços prestados pelo Estado</i>		
Tipo	Eficácia		
Objetivo (Contribuição)	Apurar a nota média dos serviços públicos digitais		
Descrição	Indicador absoluto que apresentará a nota média dos serviços públicos digitais		
Unidade	Número Absoluto		
Metas	2022	2023	2024
	Acima de 4	Acima de 4,1	Acima de 4,2
Forma de Cálculo	(Soma das avaliações realizadas/Total de avaliações realizadas)		
Fonte dos dados	Relatório de acompanhamento do Gov.Br para avaliação de serviços.		
Forma de coleta do dado	Relatório de acompanhamento do Gov.Br para avaliação de serviços.		
Periodicidade de apuração	Semestral		
Premissas	Publicação da quantidade de avaliações realizadas no Gov.Br		
Peso	NA		
Histórico de resultados anteriores	2019	2020	2021
	NA	NA	NA



Elementos (Detalhamento) Indicador 4 - Objetivo Específico 3 do Eixo 5 (E5O4ID4)

Indicador 3: Número de órgãos públicos que submetem consulta pública no Participa +Brasil.

Quadro 35 - Painel de Bordo – Objetivo Específico 4 do Eixo 5 (Indicador 4)

Indicador 3: Número de órgãos públicos que submetem consulta pública no Participa + Brasil			
Objetivo Específico associado	<i>Objetivo 4 – Fomentar a participação social nos serviços prestados pelo Estado</i>		
Tipo	Eficácia		
Objetivo (Contribuição)	Apurar o quantitativo de órgãos públicos que submetem consulta pública no Participa + Brasil.		
Descrição	Indicador absoluto que demonstrará o número de órgãos públicos que submetem consulta pública no Participa + Brasil.		
Unidade	Número Absoluto		
Metas	2022	2023	2024
	31	35	40
Forma de Cálculo	Quantidade de órgãos na consulta pública do Participa + Brasil		
Fonte dos dados	Site https://www.gov.br/participamaisbrasil/consultas-públicas		
Forma de coleta do dado	Contagem de órgãos distintos que submetem consultas públicas		
Periodicidade de apuração	Semestral		
Premissas	NA		
Peso	NA		
Histórico de resultados anteriores	2019	2020	2021
	NA	NA	30



Elementos (Detalhamento) Indicador 5 - Objetivo Específico 3 do Eixo 5 (E5O4ID5)

Indicador 4: Média mensal de manifestações registradas no Fala.BR.

Quadro 36 - Painel de Bordo – Objetivo Específico 4 do Eixo 5 (Indicador 5)

Indicador 4: Média mensal de manifestações registradas no Fala.BR.			
Objetivo Específico associado	<i>Objetivo 4 – Fomentar a participação social nos serviços prestados pelo Estado</i>		
Tipo	Eficácia		
Objetivo (Contribuição)	Apurar média mensal do quantitativo de manifestações no Fala.BR		
Descrição	Indicador absoluto que demonstrará a média mensal do quantitativo de manifestações registradas no Fala.BR		
Unidade	Número Absoluto		
Metas	2022	2023	2024
	1.000.000 / 12 = 83.333	Mais de 90.000	Mais de 95.000
Forma de Cálculo	Média mensal de manifestações registradas no Fala.BR		
Fonte dos dados	Relatório portal Fala.Br no Gov.Br (http://paineis.cgu.gov.br/resolveu/index.htm)		
Forma de coleta do dado	Relatório portal Fala.Br no Gov.Br (http://paineis.cgu.gov.br/resolveu/index.htm) . Filtrar no campo “Período do registro”.		
Periodicidade de apuração	Semestral		
Premissas	Manifestação: Todo e qualquer registro realizado pelo cidadão no portal Fala.BR		
Peso	NA		
Histórico de resultados anteriores	2019	2020	2021
	273.281/12 = 22.773	868.874/12 = 72.406	778.422/12 = 64.868



Elementos (Detalhamento) Indicador 6 - Objetivo Específico 3 do Eixo 5 (E5O4ID6)

Indicador 5: Quantidade de avaliações apresentadas no painel de avaliação do Gov.br.

Quadro 37 - Painel de Bordo – Objetivo Específico 4 do Eixo 5 (Indicador 6)

Indicador 5: Quantidade de avaliações apresentados no painel de avaliação do Gov.br			
Objetivo Específico associado	<i>Objetivo 4 – Fomentar a participação social nos serviços prestados pelo Estado</i>		
Tipo	Eficácia		
Objetivo (Contribuição)	Indicar o aumento da participação social na avaliação dos serviços prestados pelo Estado.		
Descrição	Monitorar as avaliações apresentadas no painel de avaliação do Gov.br		
Unidade	Número Absoluto		
Metas	2022	2023	2024
	10.000	NA	NA
Forma de Cálculo	Quantidade de avaliações on-line realizadas		
Fonte dos dados	Painel de Avaliação do Gov.Br com o Ranking de classificação de serviços. (Lançamento em agosto de 2022)		
Forma de coleta do dado	Painel de Avaliação do Gov.Br com o Ranking de classificação de serviços. (Lançamento em agosto de 2022)		
Periodicidade de apuração	Semestral		
Premissas	Os serviços deverão estar integrados ao módulo de avaliação de serviços.		
Peso	NA		
Histórico de resultados anteriores	2019	2020	2021
	NA	NA	NA



Expediente

PRESIDENTE DA REPÚBLICA

Jair Messias Bolsonaro

MINISTRO DE ESTADO CHEFE DA SECRETARIA-GERAL DA PRESIDÊNCIA DA REPÚBLICA

Luiz Eduardo Ramos Baptista Pereira

SECRETÁRIO ESPECIAL DE MODERNIZAÇÃO DO ESTADO

Eduardo Gomes da Silva

Expediente Técnico

SECRETARIA EXECUTIVA DO FÓRUM NACIONAL DE MODERNIZAÇÃO DO ESTADO

Selma Foligne Crespino de Pinho

Secretária Executiva

COORDENAÇÃO DA POLÍTICA NACIONAL DE MODERNIZAÇÃO DO ESTADO

Edivan do Socorro Fonseca de Miranda

Coordenador

Edivan do Socorro Fonseca de Miranda

Coordenador

Marcelo de Oliveira Miranda

Analista de Comércio Exterior



Expediente Técnico – Membros das Câmaras Temáticas

Câmara Temática	Órgão	Membro Titular	Documento indicação Membro Titular	Membro Suplente	Documento indicação Membro Suplente
Câmara Temática de Modernização do Ambiente de Negócios	Secretaria Especial de Modernização do Estado	Ricardo Vieira de Queiroz	Portaria SG/PR nº 2	Anna Rachel Caldeira	Portaria SG/PR nº 2
	Casa Civil	Ana Caroline Suzuki Bellucci	Ofício nº 2295	Andressa Mares Guia Milhomens	Ofício nº 2295
	Ministério da Economia	André Luiz Santa Cruz Ramos	Ofício nº 269564	Anne Caroline Nascimento da Silva	Ofício nº 269564
	Ministério da Ciência, Tecnologia e Inovações	José Afonso Cosmo Júnior	Ofício nº 11801	Francisco Silveira dos Santos	Ofício nº 11801
	Secretaria de Governo	Antônio Lopes Caputo	Ofício nº 753	Herman Dillan H. H. R. A. da Costa	Ofício nº 753
	Advocacia-Geral da União	André Vaz de Mello	Ofício nº 00014	Daniel Von Paraski	Ofício nº 00014
Câmara Temática de Governo Digital	Secretaria Especial de Modernização do Estado	Everson Pinto da Silva	Portaria SG/PR nº 2	Alexandre Antônio Urioste	Portaria SG/PR nº 2
	Casa Civil	Luciana Lauria Lopes	Ofício nº 2295	Adriane Pastore Macedo Alves	Ofício nº 2295
	Ministério da Economia	Anderson Costa	Ofício nº 269564	Gustavo Nery e Silva	Ofício nº 269564
	Ministério das Comunicações	Luiz Fernando Bastos Coura	Ofício nº 21771	Daniele Meira Borges	Ofício nº 21771
	Ministério da Ciência, Tecnologia e Inovações	Johnny Ferreira dos Santos	Ofício nº 11801	Gabriela Salvador Cipriano	Ofício nº 11801
	Controladoria Geral da União	Marcos Gerhardt Lindenmayer	Ofício nº 20097	Márcio Denys Pessanha Gonçalves	Ofício nº 20097
	Advocacia-Geral da União	Daniel Von Paraski	Ofício nº 00014	André Vaz de Mello	Ofício nº 00014
Câmara Temática de Sociedade Digital	Secretaria Especial de Modernização do Estado	Leonardo Selhorst	Portaria SG/PR nº 2	Heloina Sucena Fonseca	Portaria SG/PR nº 2
	Ministério da Economia	Emmanulle Regiane Cunha de Oliveira	Ofício nº 269564	Héber Fialho Maio Junior	Ofício nº 269564
	Ministério da Ciência, Tecnologia e Inovações	Eliana Cardoso Emediato Azambuja	Ofício nº 11801	Karina Domingues Bressan Vidal	Ofício nº 11801
	Controladoria Geral da União	Breno Barbosa Cerqueira Alves	Ofício nº 20097	Everton Kischlat	Ofício nº 20097
	Secretaria de Governo	Fabíola Albuquerque Brasil	Ofício nº 753	Rita Cristina Bacelar	Ofício nº 753



Presidência da República
Secretaria Geral
Secretaria Especial de Modernização do Estado

