The background is a vibrant, abstract composition of overlapping geometric shapes. A large yellow shape occupies the top-left and middle-right areas. A green shape is positioned in the top-center and middle-left. A blue shape is in the top-right and bottom-left. A red shape is a large vertical rectangle in the center-right. A dark grey shape is a small triangle at the bottom-center.

MANUAL
DE USO DOS
CARTAZES
AQUI TEM

**MANUAL DE USO DOS
CARTAZES AQUI TEM**

INTRODUÇÃO.....3

LAYOUT BASE4

MODELOS DE CARTAZES5

MAPA DE APLICAÇÃO6

APLICAÇÃO DAS FOTOS7

APLICAÇÃO DOS QR CODES.....8

Este manual padroniza e torna obrigatória a utilização do leiaute do cartaz AQUI TEM, no âmbito dos órgãos e entidades integrantes do Sistema de Comunicação do Poder Executivo Federal para identificar programas ou projetos que tenha participação do **Governo Federal**.

O objetivo é dar publicidade aos principais programas e/ou políticas do **Governo Federal** em estados e municípios. Por isso, o cartaz AQUI TEM deve ser afixado nos pontos de atendimento ao público vinculados aos órgãos ou entidades, de modo a dar publicidade aos programas, políticas, ações e serviços realizados pelo **Governo Federal**.

O cartaz intitulado

AQUI TEM deve conter:


- Marca do Governo Federal;
- Identificação do programa ou identidade visual (selo); e
- QR Code da página que traz informações sobre o programa ou política disponível no site oficial do Governo Federal "Gov.br".



Layout base aprovado

Tamanhos sugeridos

- A2 - 42x59.4 cm (preferencialmente)
- A3 - 29.7x42 cm



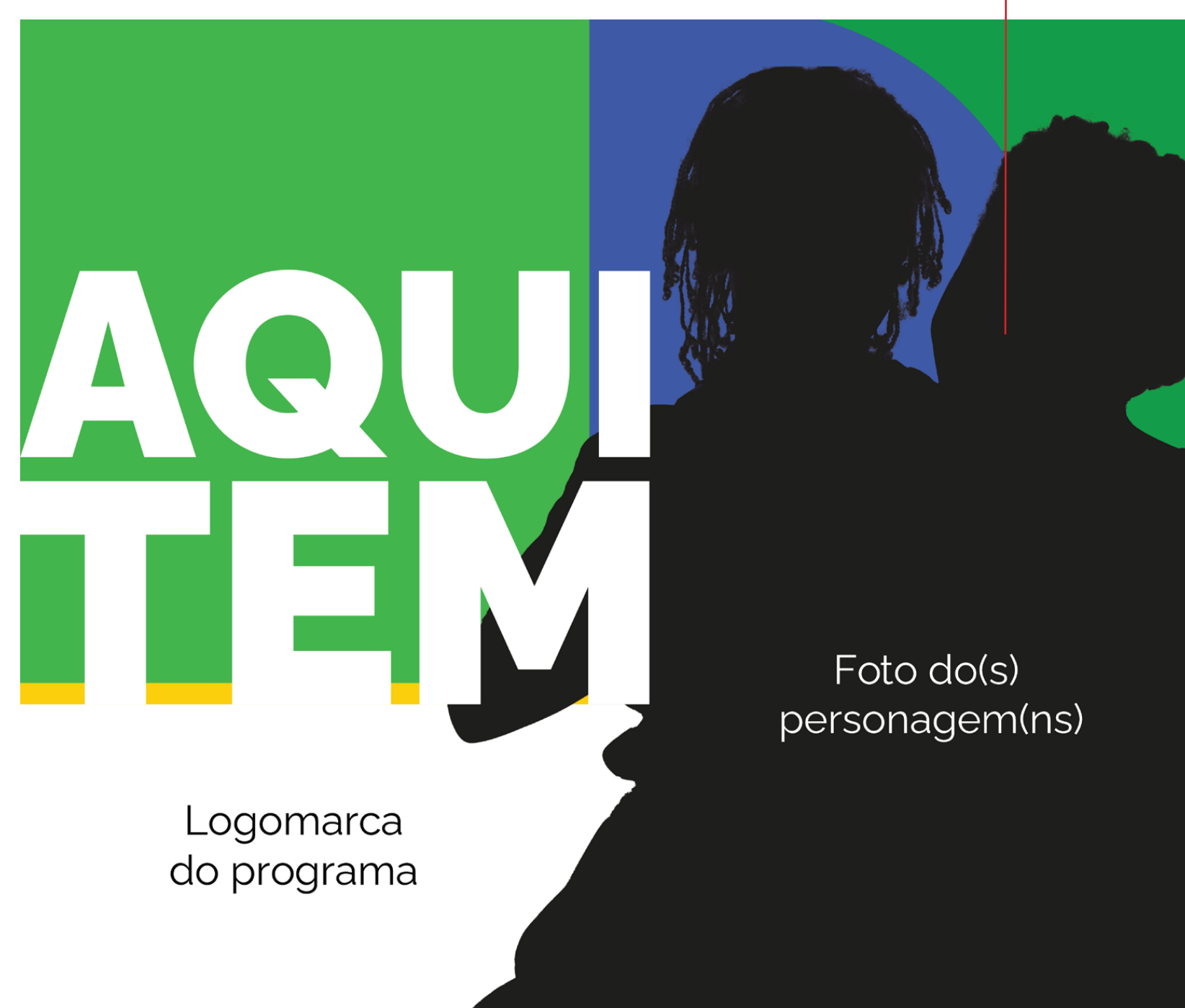
Serão disponibilizados três modelos de cartazes que deverão ser escolhidos livremente de acordo com a sua adequação.

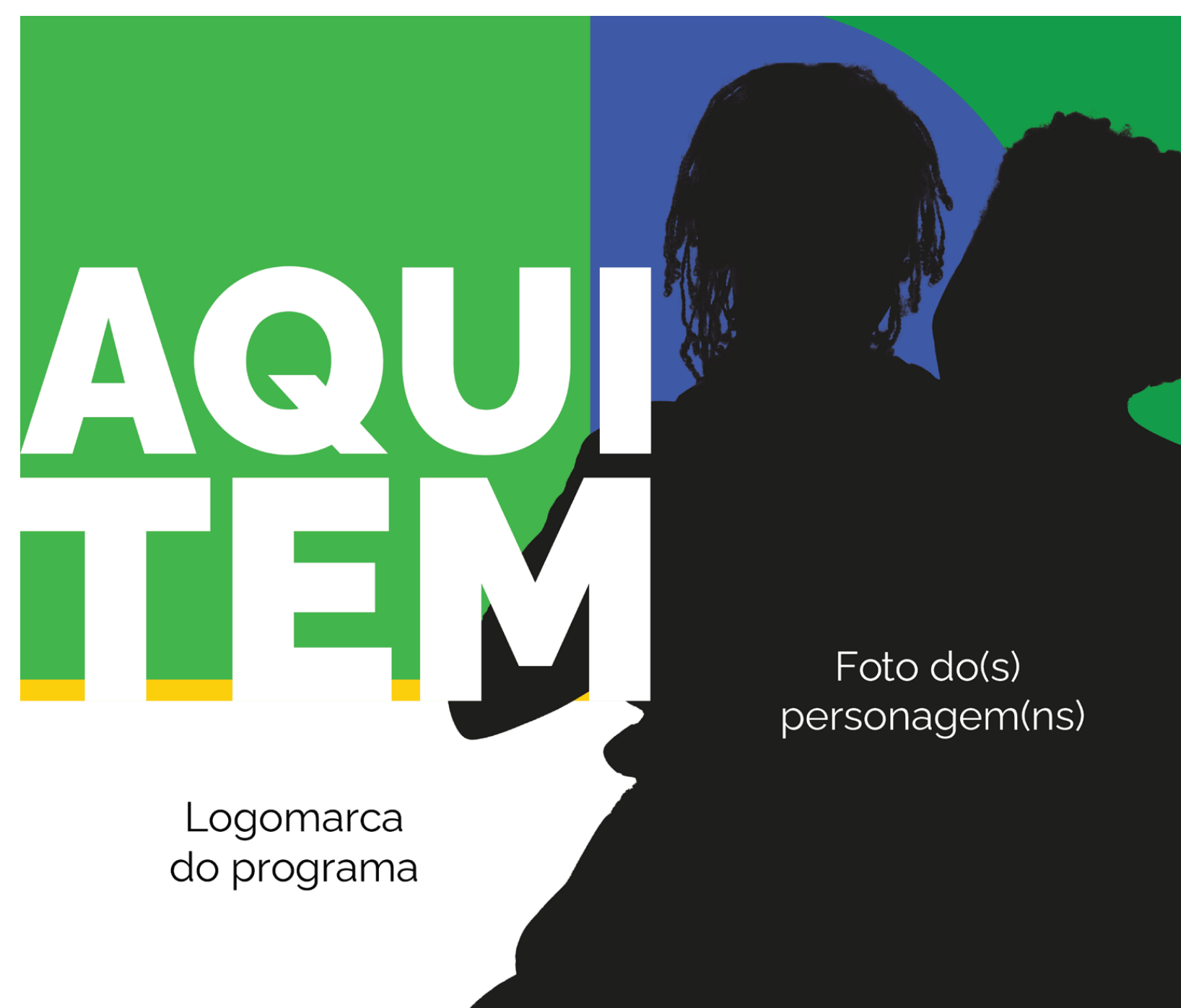


Mapa de aplicação de foto, marca e QR Code.



As fotos dos personagens não poderão ter nenhum tipo de fundo e deverão ser recortadas para sua correta aplicação.





Os QR Codes gerados
deverão enviar para as páginas do
respectivos programas.

GOVERNO FEDERAL
BRASIL
UNIÃO E RECONSTRUÇÃO