

INFORMAÇÕES GERAIS



31.007

indígenas

37

polos base

376

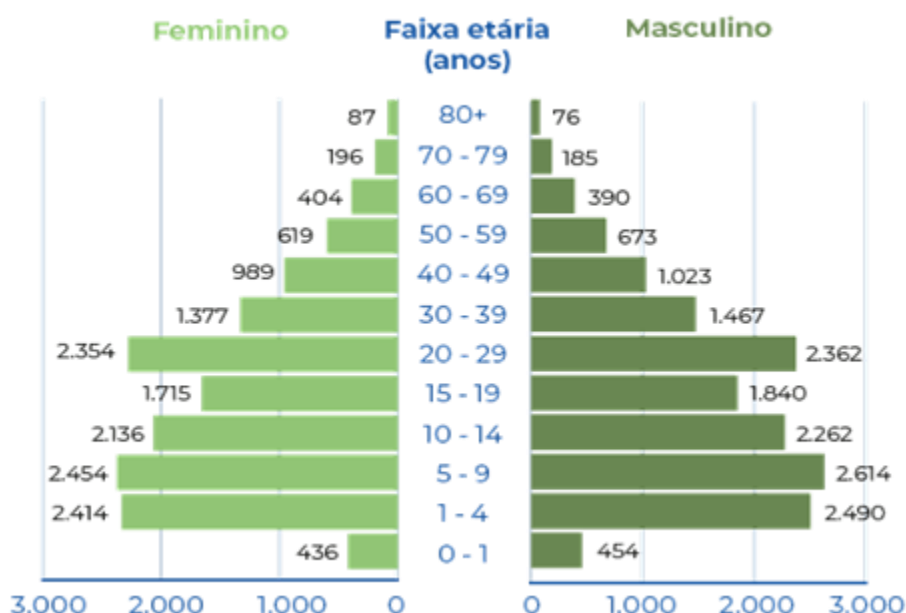
comunidades



85%
são
Yanomami

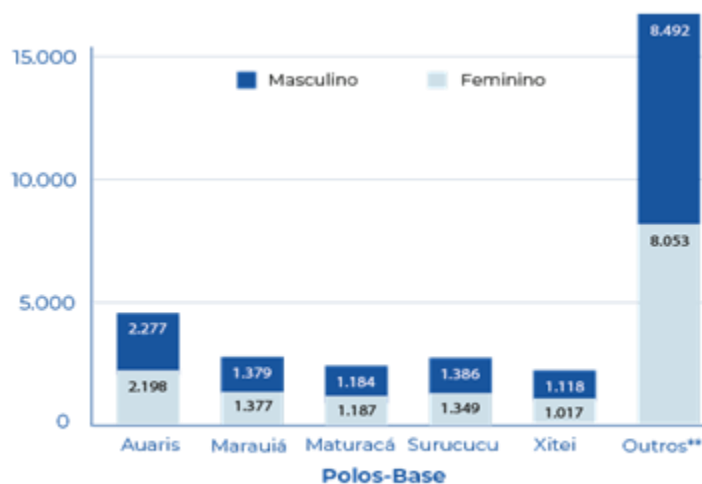


60,7%
abaixo de
20 anos



34 Estruturas físicas de polo base

31 Unidades Básicas de Saúde Indígena



** Outros polos-base (32): ajarani, Alto Catrimani, Alto Padauri, Apiaú, Aracá, Baixo Catrimani, Baixo Mucajai, Cachoeira Do Aracá, Demini, Ericó, Ajuricaba, Alto Mucajai, Aratha-U, Balawau, Hakoma, Haxiu, Homoxi, Inambú, Maia, Maloca Paapiu, Marari, Médio Padauri, Missão Catrimani, Novo-Demini, Paapiu, Palimiú, Parafuri, Sauba, Toototobi, Uraricoera, Waikás, WaputhaYamináwa, Ye"Kuana.



MINISTÉRIO DA SAÚDE



INFORME SEMANAL 18

Atuação dos Grupos de Trabalho (GTs)

até 16/06/2023



PROFISSIONAIS DE SAÚDE MOBILIZADOS EM TERRITÓRIO

741

Profissionais envolvidos

340

Profissionais da
enfermagem

120

Medicina

62

Agentes de combate a
endemias e
microscopista

138

Gestão nacional
e local

28

Administrativo-
logístico

13

Guardas de
endemias

7

Psicologia

6

Farmácia

14

Nutrição

2

Assistência
social

2

Laboratório

5

Odontólogo

2

Antropólogo

2

Profissionais de construção



GT Logística

30

Evacuações
aeromédicas pelo
DSEI-Y

540

Militares na
logística de
transporte

188

Evacuações
aeromédicas
militares

INFORME SEMANAL 18

Atuação dos Grupos de Trabalho (GTs)

até 16/06/2023



GT Alimentação e Nutrição

Entrega de alimentos na Casai

9.811,28 kg

Programa de Aquisição de Alimentos – dado cumulativo de fevereiro a 7 de junho

Entrega de alimentos no território Yanomami

11.787,50 kg

Programa de Aquisição de Alimentos – dado cumulativo de fevereiro a 24 de maio

Crianças em acompanhamento nutricional

Total de altas - 132

Polo Base Auaris

Altas - 5

4

Com desnutrição grave **em tratamento**

11

Com desnutrição moderada **em tratamento**

Centro de Referência do Polo Base Surucucu

Altas - 32

8

Com desnutrição grave **em tratamento**

8

Com desnutrição moderada **em tratamento**

Casai

Altas - 95

9

Com desnutrição grave **em tratamento**

16

Com desnutrição moderada **em tratamento**

☐ Dados até 07/06/2023 – sujeito a atualização.



MINISTÉRIO DA SAÚDE



INFORME SEMANAL 18

Atuação dos Grupos de Trabalho (GTs)
até 16/06/2023



GT Imunização

Dados das ações de imunização:

Território Indígena Yanomami

2.452

**Indígenas vacinados em 23*
comunidades**

7.245 Doses aplicadas

2.935 doses de vacinas de rotina

2.224 doses de vacina contra covid-19

2.086 doses de vacina contra influenza

Casai Yanomami

701

Indígenas vacinados

1.385 Doses aplicadas

196 doses de vacinas de rotina

557 doses de vacina contra covid-19

632 doses de vacina contra influenza

*Comunidades: Roko, Leopi, Marihipe, Koreaupe, Caixa d'água, Porto Velho, Piscicultura, Grabi, Trairão, Laranjeiras, Polipe, Karonau, Kiripassipu, Kulapoipu, Kululu, Yekuana Novo, Yekuana Velho, Olomai Posto, Ixalopiu, Samaria, Canaã, Flexal, Seretanha.

Doação para transporte de imunobiológicos

34

Caixas Térmicas
Pequenas

144

Caixas Térmicas de
2,7 litros

90

Caixas Térmicas de 20
litros com 24 bobinas
de gelo

816

Bobinas de gelo de 0.4
litros

576

Bobinas de gelo de
0.6 litros

* Publicações da **Nota Técnica Nº 33/2023-CGICI/DPNI/SVSA/MS**, com recomendação para realização de esquemas primários para todas as vacinas recomendadas pelo Programa Nacional de Imunizações (PNI) para os indígenas sem comprovação de histórico vacinal no território Yanomami e na Casa de Saúde Indígena (Casai), e da **Nota Informativa conjunta Nº 7/2023-DPN** sobre o registro vacinal das campanhas de vacinação e de rotina dos povos indígenas que vivem em terras e territórios indígenas, realizado pela equipe da Sesai no SI-PNI até que o Sistema de Informação de Atenção à Saúde Indígena (SIASI) esteja integrado com a Rede Nacional de Dados em Saúde (RNDS).



MINISTÉRIO DA
SAÚDE



INFORME SEMANAL 18

Atuação dos Grupos de Trabalho (GTs)

até 16/06/2023



GT Insumos

Envio de medicamentos e outros insumos ao DSEI Yanomami

3.004.625

unidades de **medicamentos e insumos**

369.391

unidades de **medicamentos para malária**, considerando o estoque anterior

79.000

unidades de **medicamento para influenza**

* Distribuição de medicamentos e outros insumos para os estabelecimentos de saúde

2.510.004

Medicamentos e outros insumos de saúde

474.579

Unidades de medicamentos para malária

31.800

Testes rápidos Antígeno Covid-19

Medicamentos e outros insumos de saúde

185.339

para a Casai

644.823

para áreas de atuação da Força Nacional do SUS

| | | | |
|----------------|----------------|------------------|---------------|
| 155.204 | 373.238 | 68.639 | 47.742 |
| Surucucu | Auaris | Missão Catrimani | Maloca Paapiú |

* A partir da Central de Abastecimento Farmacêutico do DSEI Yanomami



MINISTÉRIO DA SAÚDE



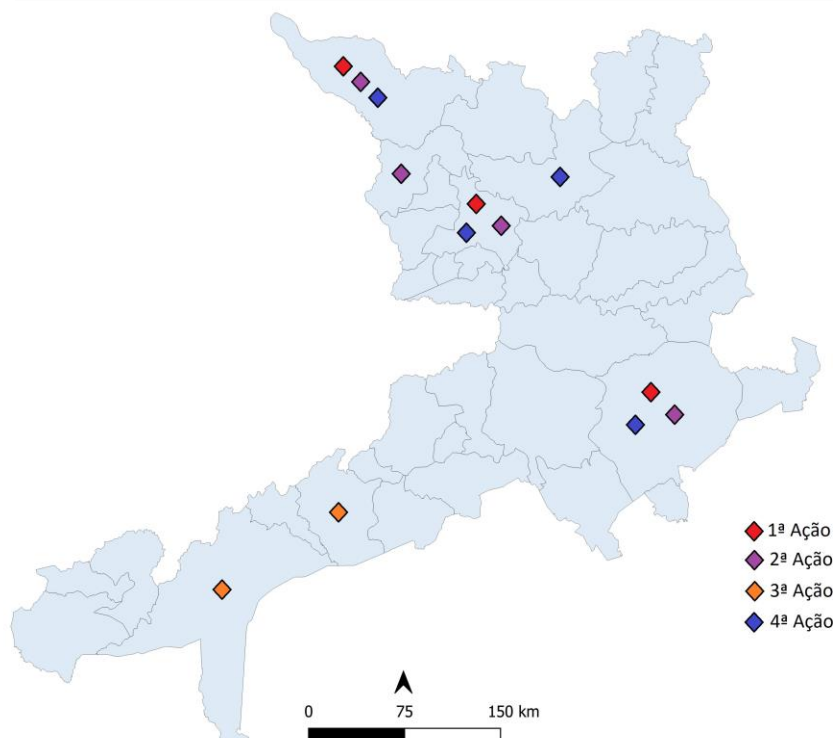
INFORME SEMANAL 18

Atuação dos Grupos de Trabalho (GTs)
até 16/06/2023



GT Malária

Distribuição das ações em território para resposta à emergência e surtos



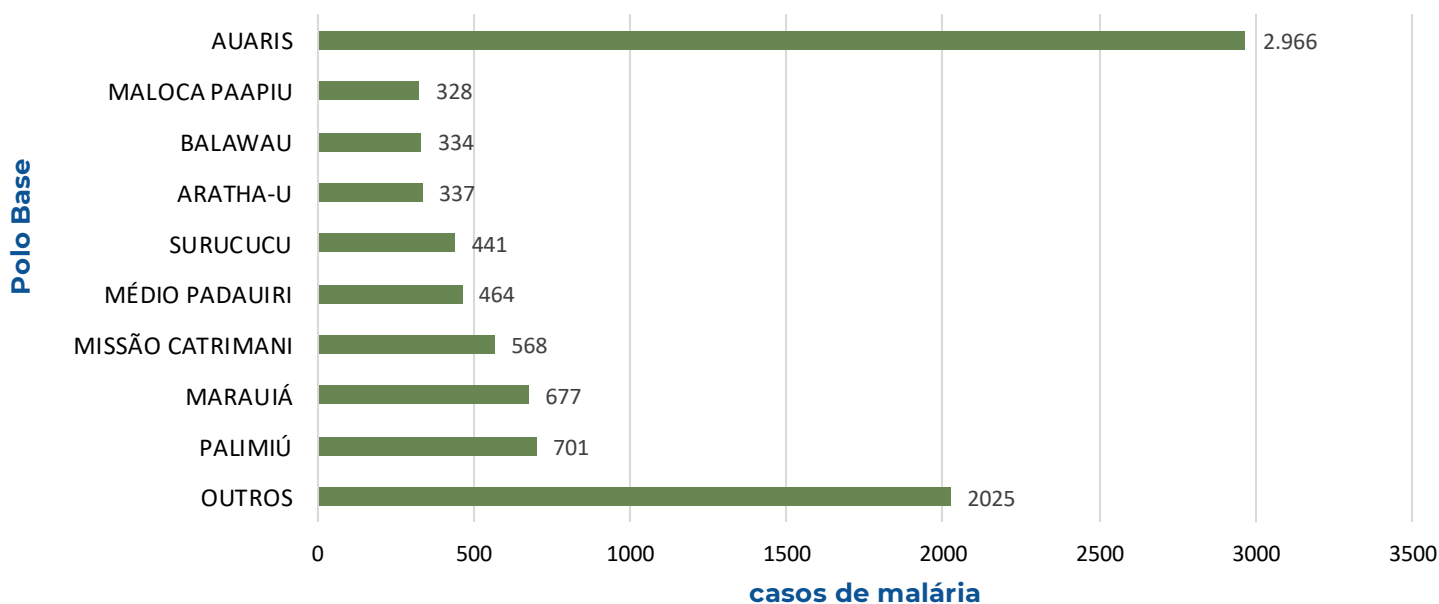
1º Ação: 10 a 24 de fevereiro

2º Ação: 07 a 18 de março

3º Ação: 18 a 31 de março

4º Ação: 05 a 17 de maio

Casos de malária no Dsei Y, no período de 01/01 a 10/06/2023



ASSISTÊNCIA À SAÚDE

Atendimentos na CASAI Yanomami
até 16/06/2023



1.622

atendimentos

de 1 de janeiro a 15 de junho

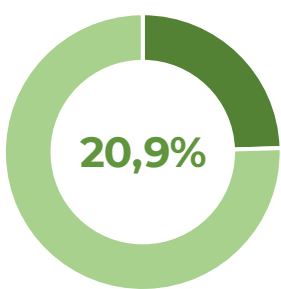
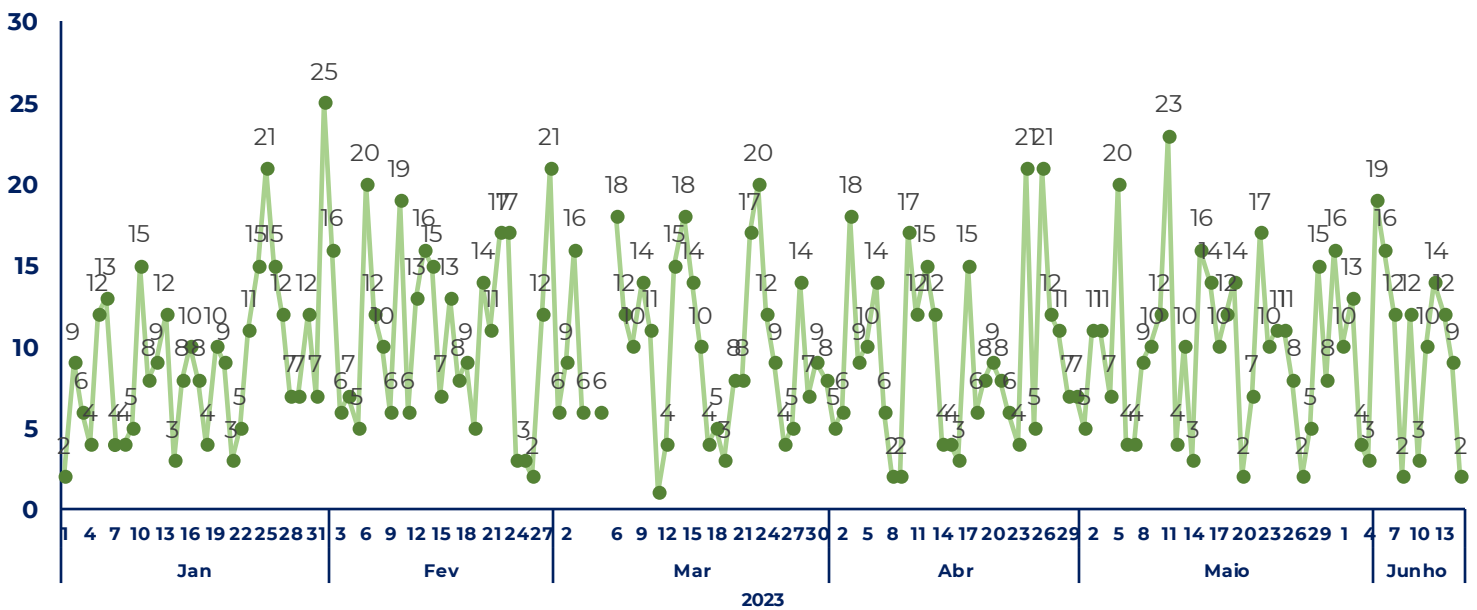
1.323

altas

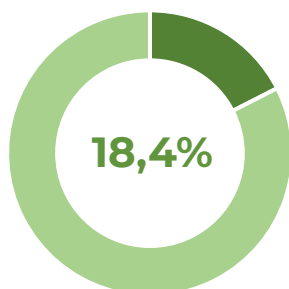
até o dia 15 de junho

Número de atendimentos

2023



1 a 4 anos

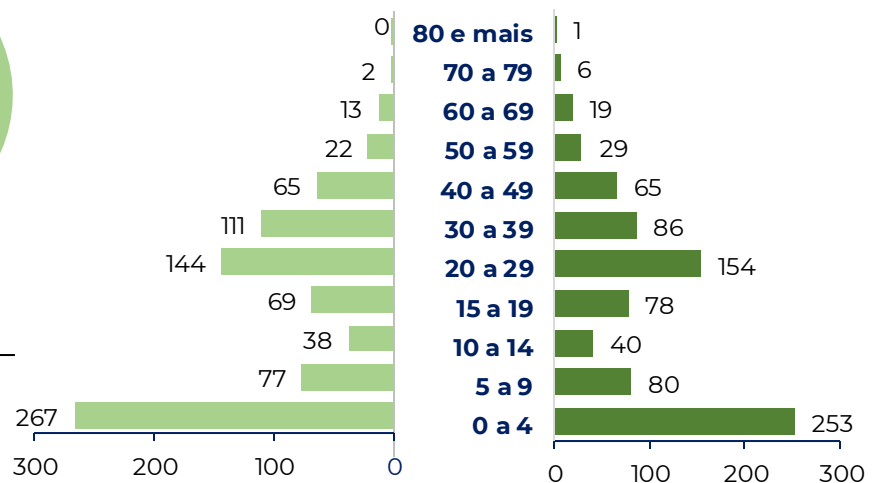


20 a 29 anos

Feminino

Faixa etária (anos)

Masculino



46,6%

até 14 anos



MINISTÉRIO DA SAÚDE



ASSISTÊNCIA À SAÚDE

Atendimentos na CASAI Yanomami

DADOS DE 08/06 a 15/06/2023



05

casos de

Síndrome Gripal

09

casos de

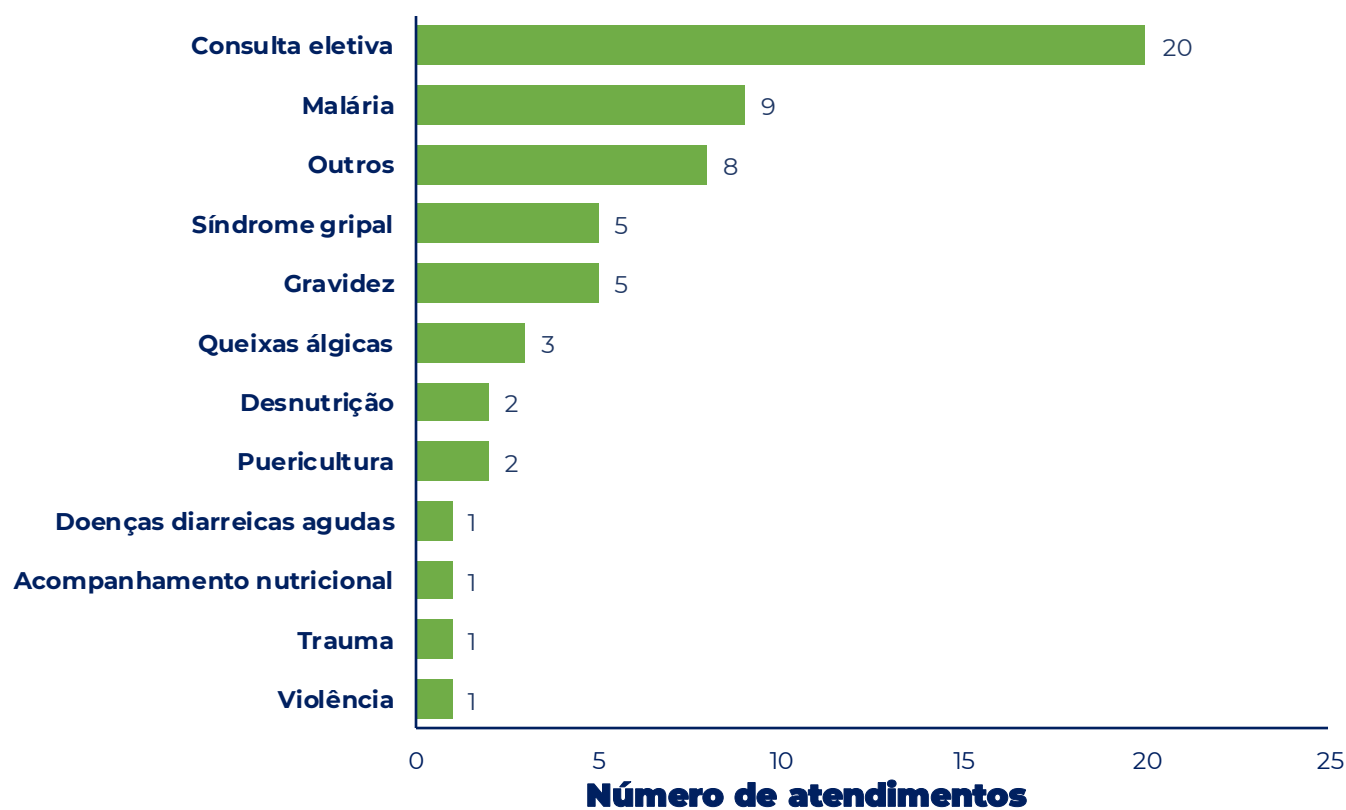
Malária

20

atendimentos de

Consulta eletiva

Motivo de atendimentos



- Outros: Ferida na orelha direita (1), Lesão de pele em pé direito (1), Febre (1), Crise convulsiva (1), Depressão (1), Remédio Controlado (1), Ferida na boca e testa (1), Lesão de pele – CA (1).

- ❑ Busca Ativa de 555 indígenas;
- ❑ Engajamento comunitário com WASH e saúde mental para 86 indígenas;
- ❑ 2 grupos de Saúde Mental para 26 Profissionais;
- ❑ 1 grupo de saúde mental para 22 indígenas em Comunidade Casai;
- ❑ Obras de reabilitação do auditório (pintura de paredes e forro).

INFORME SEMANAL 18

Assistência à Saúde

até 16/06/2023



ACUMULADO DE ATENDIMENTOS NAS DEMAIS UNIDADES DE SAÚDE

310

**HOSPITAL
GERAL**

(01/01 a 16/06)

1.984

**HOSPITAL DE
CAMPANHA***

(25/01 a 12/04)

*Encerramento das
atividades em 21/04

5.769

POLOS BASE

Realizados pela Força
Nacional do SUS

(17/01 a 18/05)

7.405

**HOSPITAL
DA CRIANÇA**

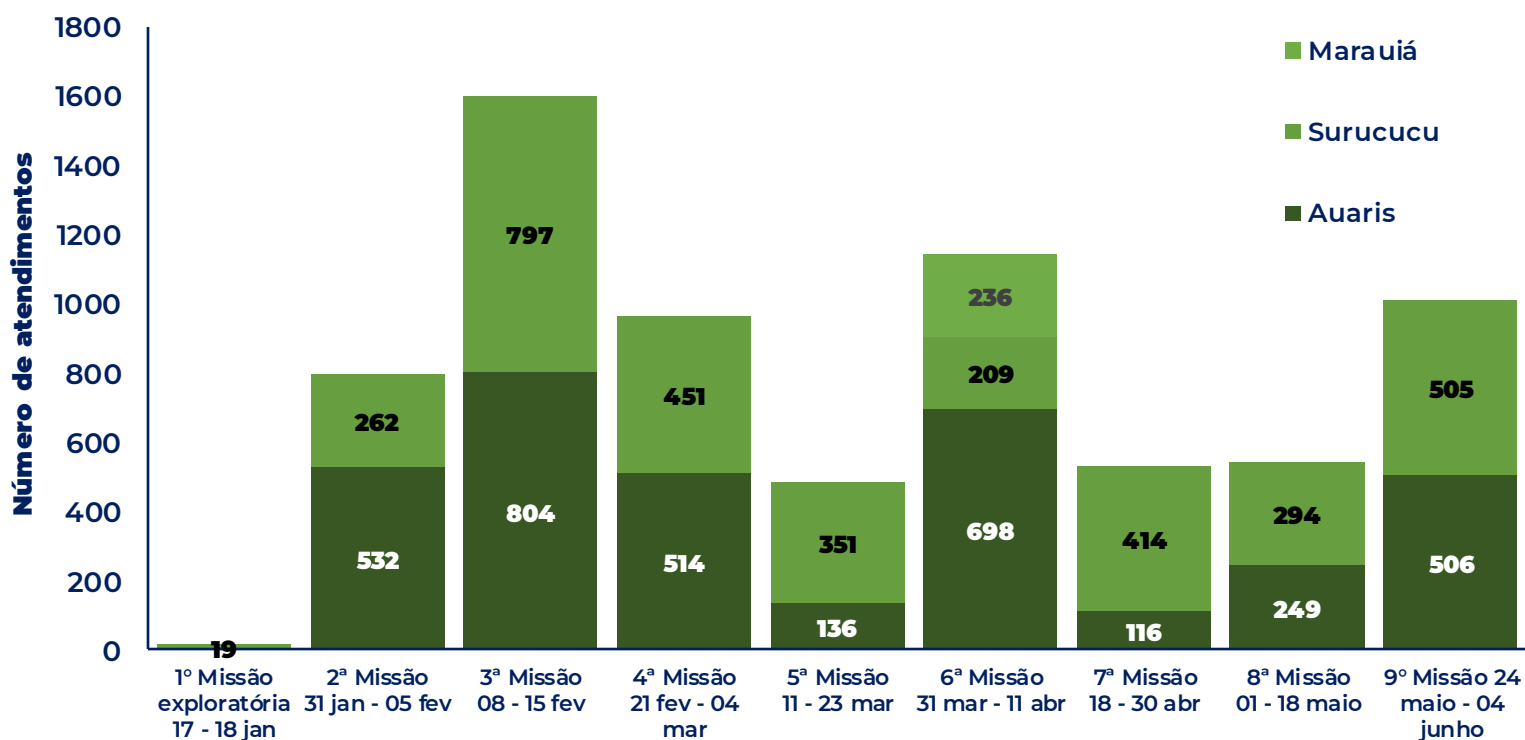
Atendimentos em UTI,
Trauma, Pronto
Atendimento e Enfermaria
(28/01 a 16/06)

FORÇA NACIONAL DO SUS

ATENDIMENTOS NOS POLOS BASE

***7.093**

atendimentos
realizados



* Dados de atendimento da Força Nacional do SUS em atualização para inclusão das ações em Polos Base de referência - 10ª Missão em andamento



MINISTÉRIO DA
SAÚDE



INFORME SEMANAL 18

Doenças e agravos de notificação
até 16/06/2023

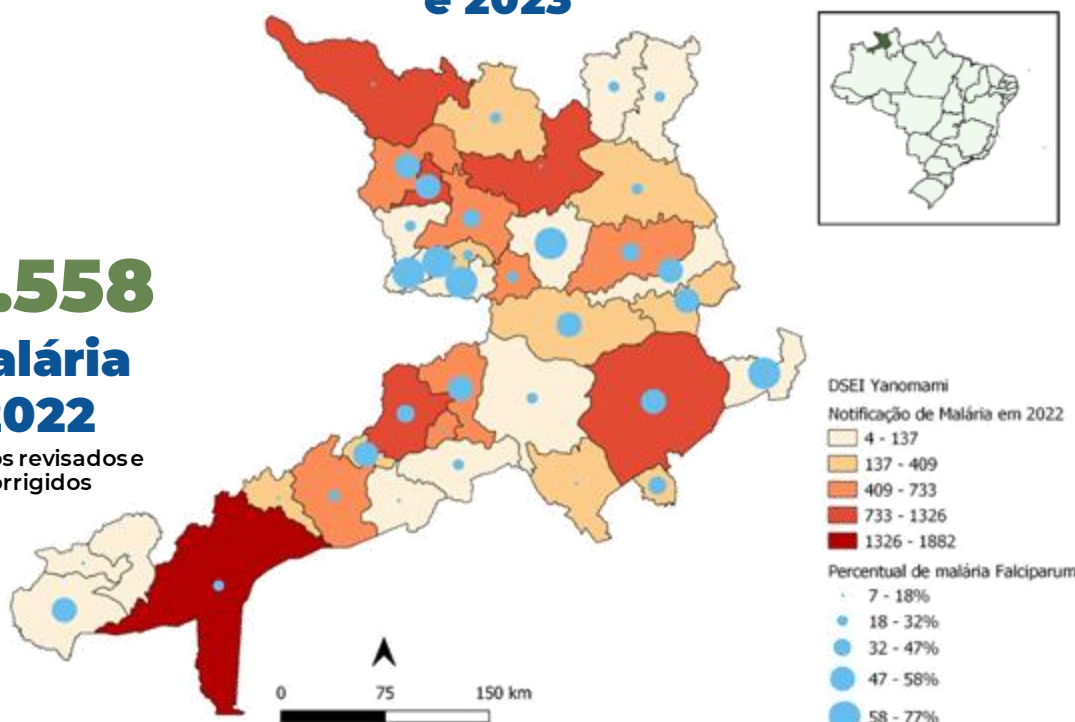


Distribuição das notificações de malária no DSEI Yanomami, 2022 e 2023

15.558

**Malária
2022**

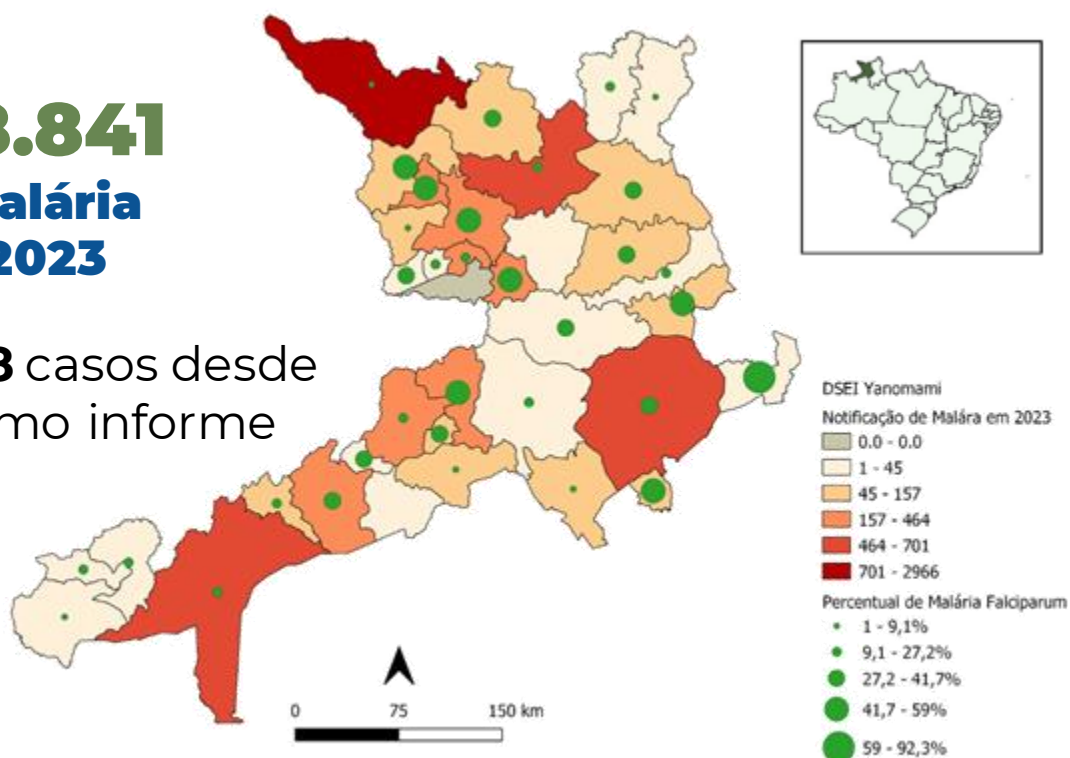
*Dados revisados e corrigidos



***8.841**

**Malária
2023**

↑ **+ 448** casos desde
o último informe



*Aumento no número de casos em relação ao último informe se deve pela intensificação de inserção das informações no Sistema pelo DSEI-Y, que identificou um atraso nessa inserção e um represamento dessas informações o mesmo poderá ser observado nos próximos quinze dias. **Fonte:** Sistema de Informação da Vigilância Epidemiológica da Malária (Sivep-Malária). Dados extraídos no dia 14/06/2023, referentes ao período de 01/01/2023 a 09/06/2023.



MINISTÉRIO DA
SAÚDE



INFORME SEMANAL 18

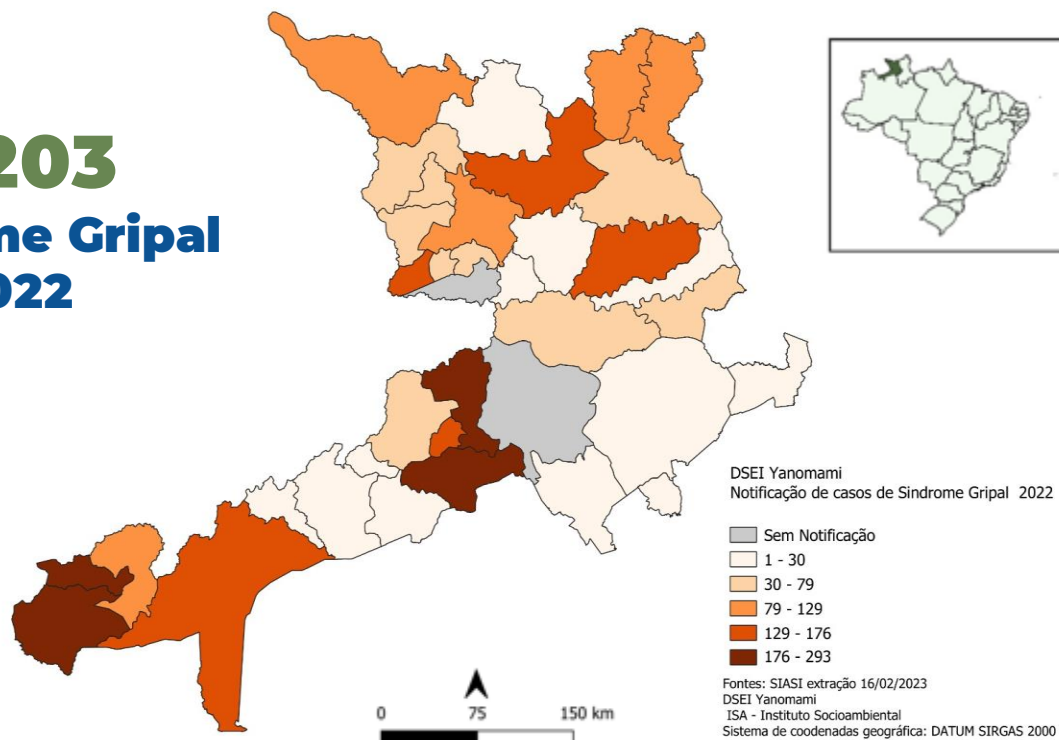
Doenças e agravos de notificação

até 16/06/2023



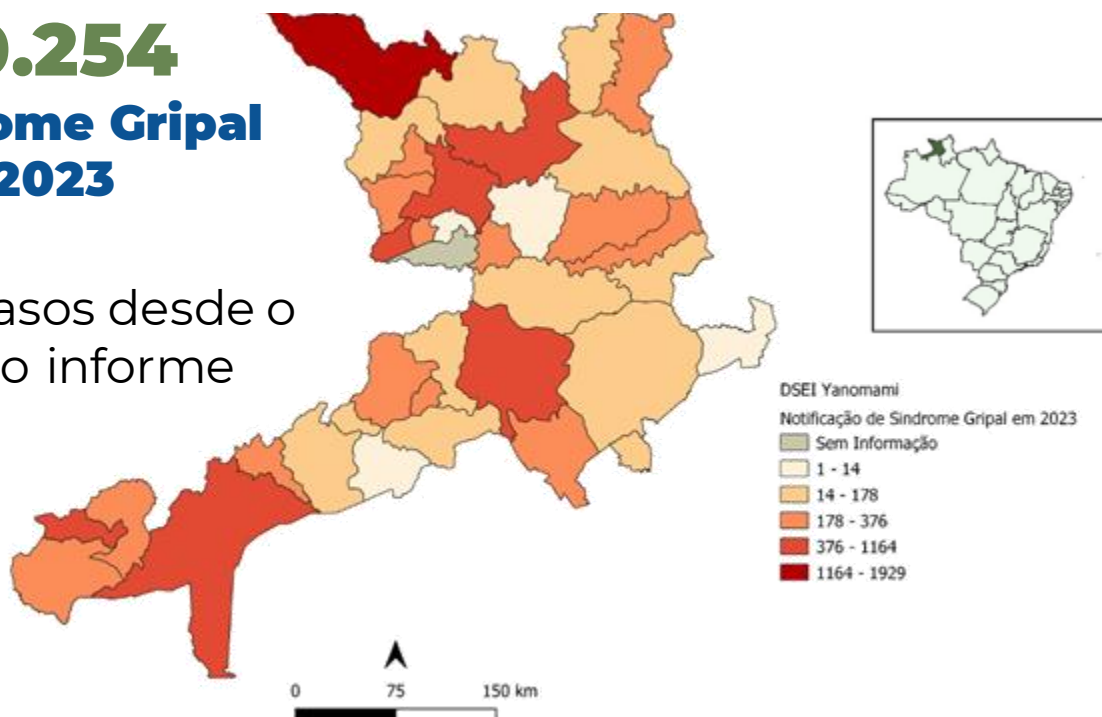
Distribuição das notificações de Síndrome Gripal no DSEI Yanomami, 2022 e 2023

3.203
Síndrome Gripal
2022



10.254
Síndrome Gripal
2023

↑ + 0 casos desde o último informe



Dados enviados pelo Distrito Sanitário Especial de Saúde Indígena – DSEI Yanomami
Dados extraídos no dia 14/06/2023, referentes ao período de 01/01/2023 a 09/06/2023



MINISTÉRIO DA
SAÚDE



INFORME SEMANAL 18

Doenças e agravos de notificação

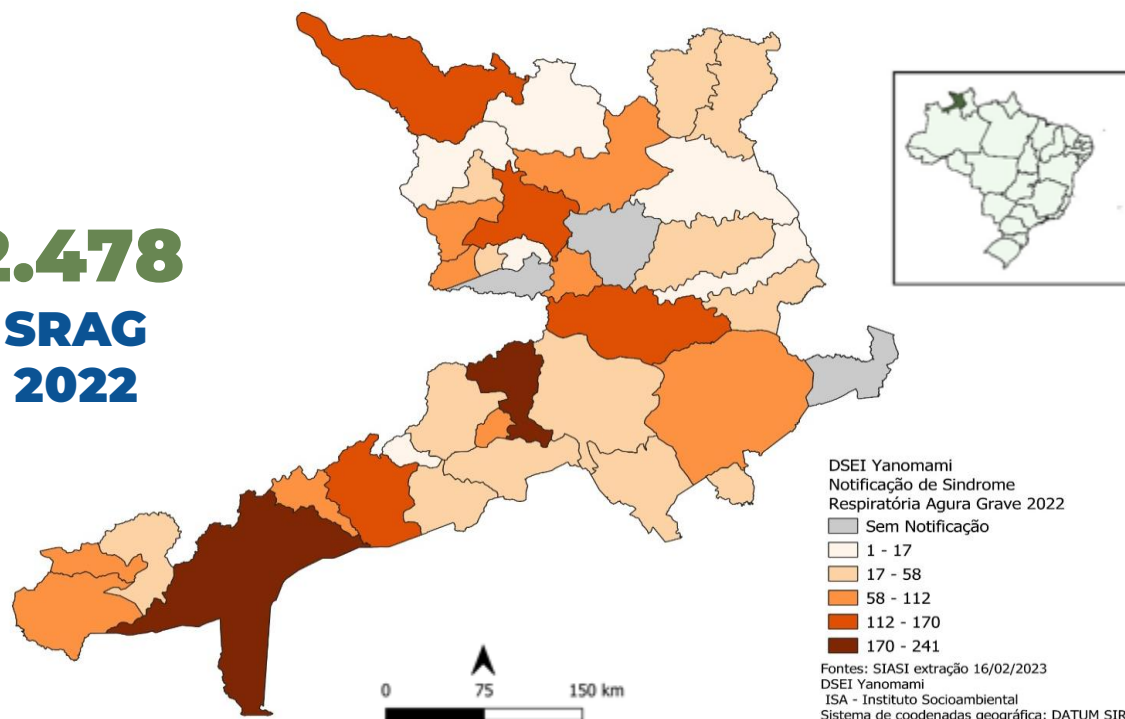
até 16/06/2023



Distribuição das notificações de Síndrome Respiratória Aguda Grave (SRAG) no DSEI Yanomami, 2022 e 2023

2.478

**SRAG
2022**



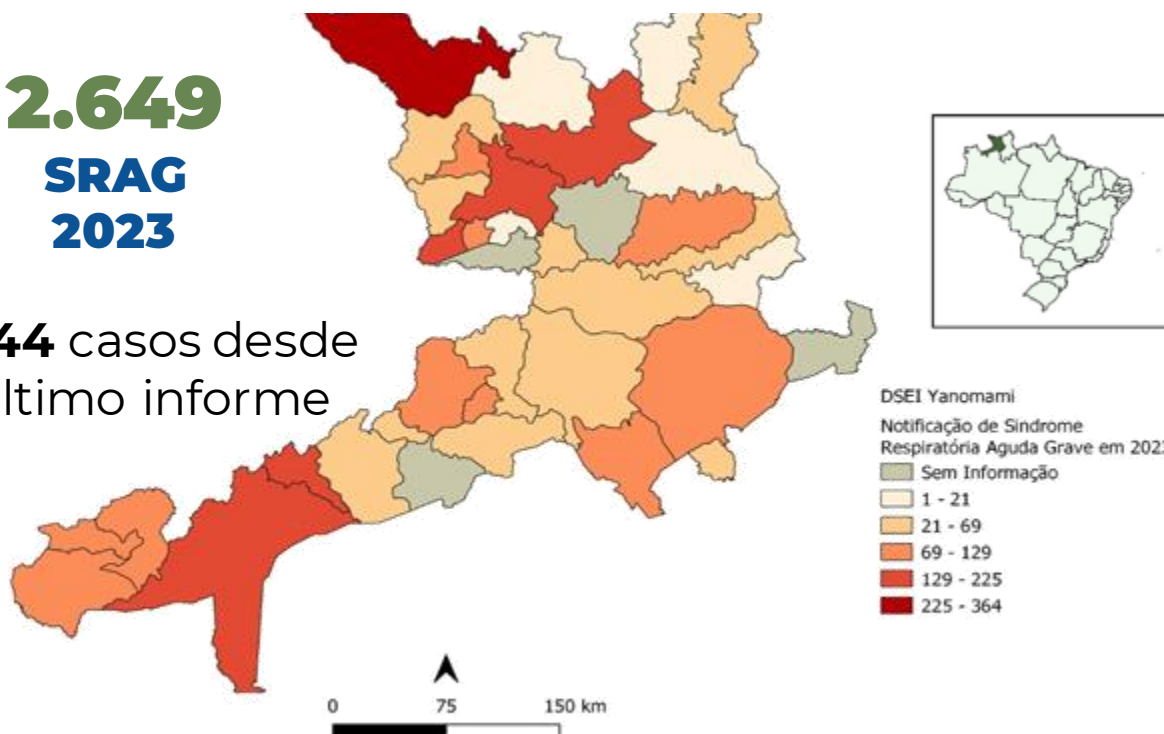
DSEI Yanomami
Notificação de Síndrome
Respiratória Aguda Grave 2022

■ Sem Notificação
■ 1 - 17
■ 17 - 58
■ 58 - 112
■ 112 - 170
■ 170 - 241

Fontes: SIASI extração 16/02/2023
DSEI Yanomami
ISA - Instituto Socioambiental
Sistema de coordenadas geográfica: DATUM SIRGAS 2000

2.649

**SRAG
2023**



DSEI Yanomami
Notificação de Síndrome
Respiratória Aguda Grave em 2023

■ Sem Informação
■ 1 - 21
■ 21 - 69
■ 69 - 129
■ 129 - 225
■ 225 - 364

↑ **+ 144** casos desde
o último informe

Dados enviados pelo Distrito Sanitário Especial de Saúde Indígena – DSEI Yanomami
Dados extraídos no dia 14/06/2023, referentes ao período de 01/01/2023 a 09/06/2023



MINISTÉRIO DA
SAÚDE



INFORME SEMANAL 18

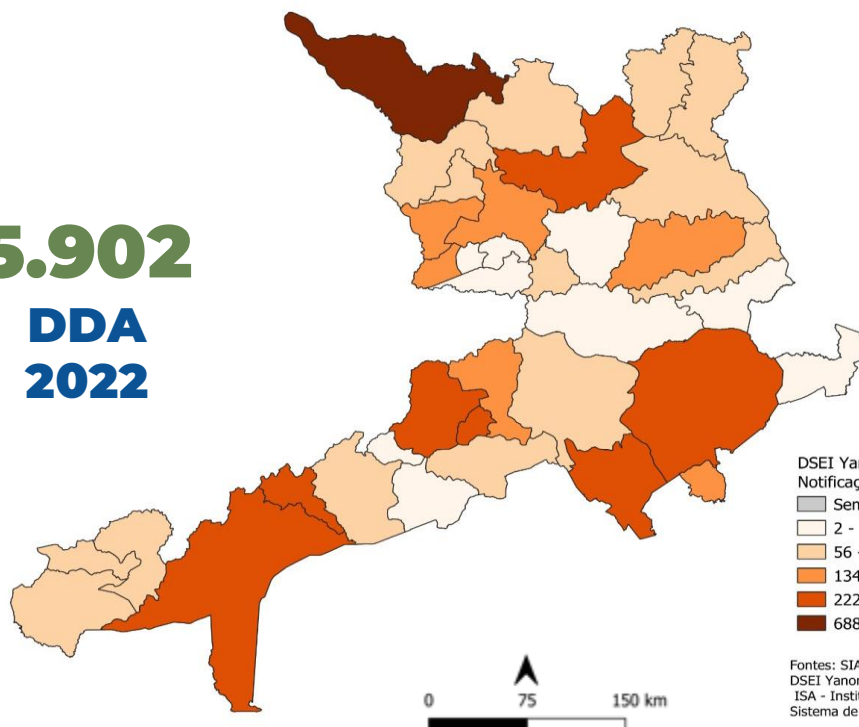
Doenças e agravos de notificação
até 16/06/2023



Distribuição das notificações de Doenças Diarreicas Agudas no DSEI Yanomami, 2022 e 2023

5.902

**DDA
2022**



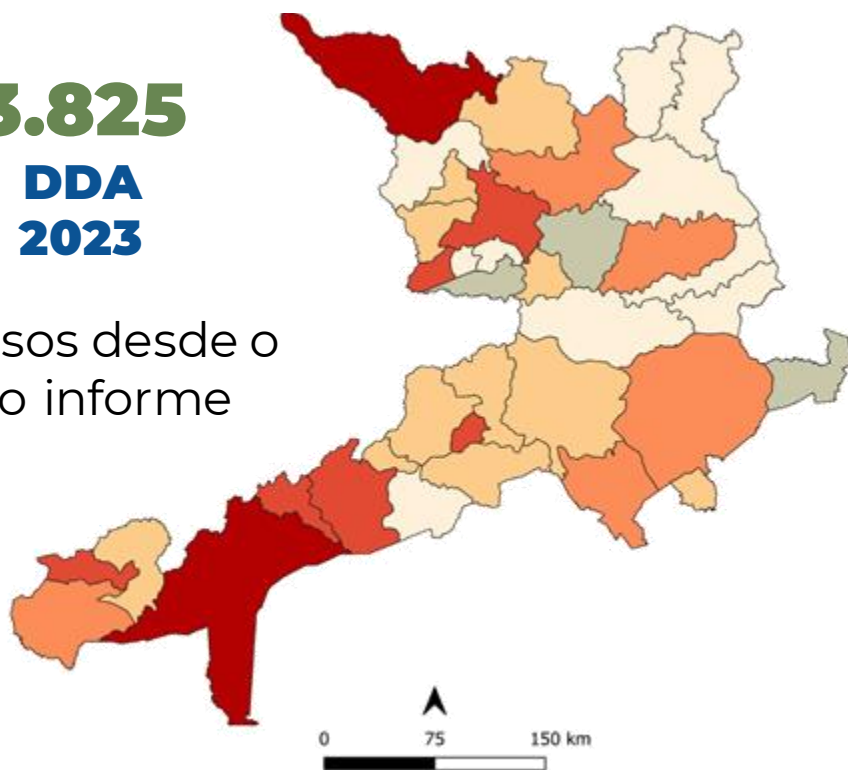
DSEI Yanomami
Notificação de DDA 2022

- Sem Notificação
- 2 - 56
- 56 - 134
- 134 - 222
- 222 - 688
- 688 - 834

Fontes: SIASI extração 16/02/2023
DSEI Yanomami
ISA - Instituto Socioambiental
Sistema de coordenadas geográfica: DATUM SIRGAS 2000

3.825

**DDA
2023**



DSEI Yanomami
Notificação DDA em 2023

- Sem Informação
- 1 - 37
- 37 - 100
- 100 - 146
- 146 - 261
- 261 - 519

↑ **+0** casos desde o último informe

Dados enviados pelo Distrito Sanitário Especial de Saúde Indígena – DSEI Yanomami
Dados extraídos no dia 14/06/2023, referentes ao período de 01/01/2023 a 09/06/2023



MINISTÉRIO DA
SAÚDE



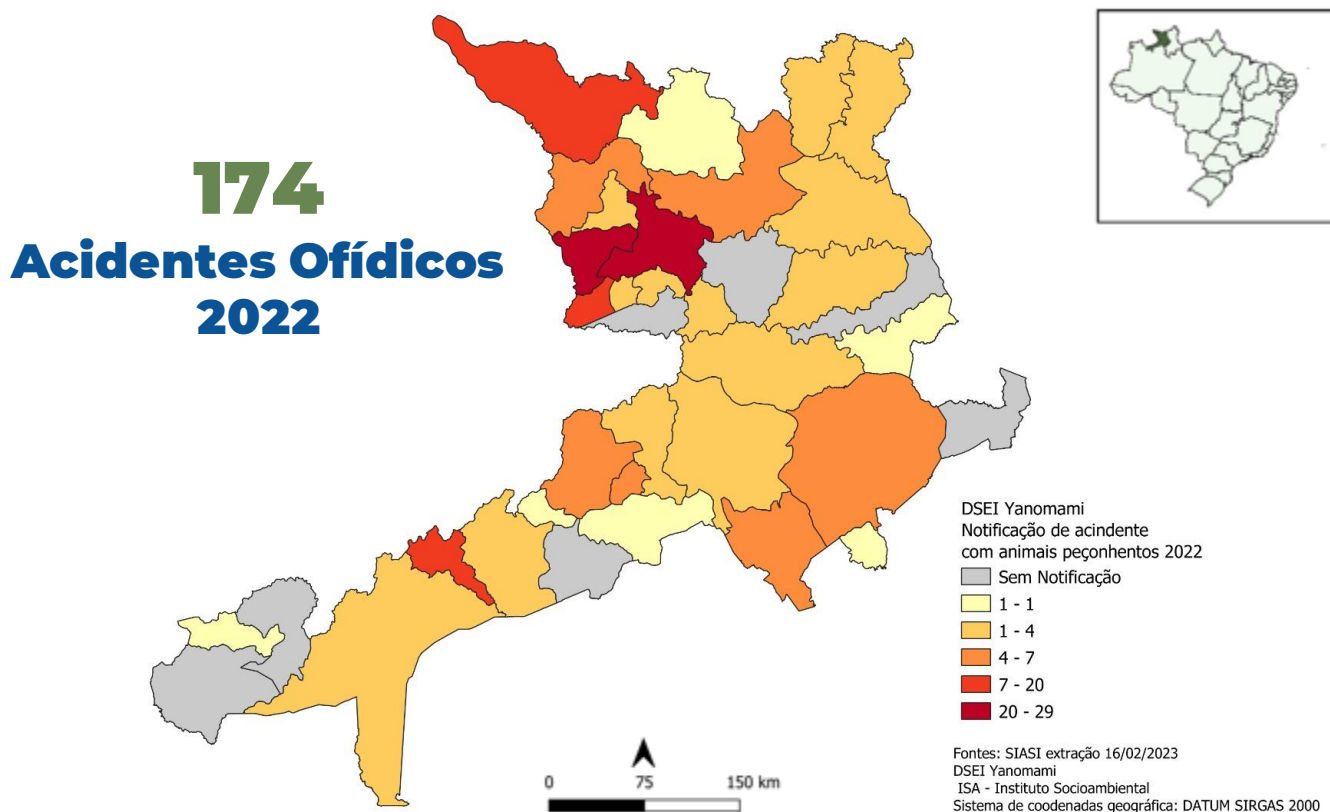
INFORME SEMANAL 18

Doenças e agravos de notificação

até 16/06/2023



Distribuição das notificações dos Acidentes Ofídicos no DSEI Yanomami, 2022 e 2023



67 casos
Acidentes Ofídicos
2023*

↑ **+ 0** casos desde
o último informe

*Ericó, Surucucu, Missão Catrimani, Auaris, Palimiú, Xitei, Parafuri, Hakoma, Waputha, Haxiu, Maloca Paapiu, Palimiú.

Dados enviados pelo Distrito Sanitário Especial de Saúde Indígena – DSEI Yanomami
Dados extraídos no dia 14/06/2023, referentes ao período de 01/01/2023 a 09/06/2023



MINISTÉRIO DA
SAÚDE

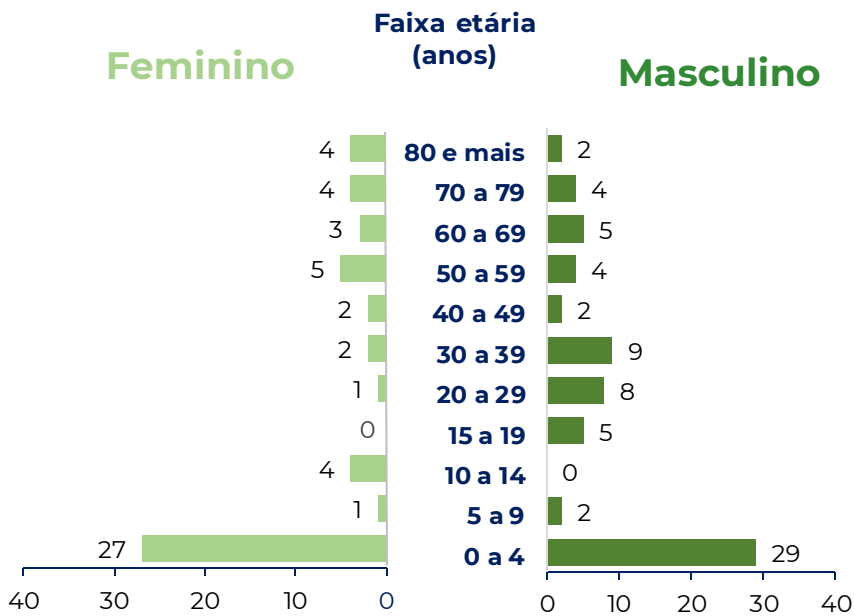


INFORME SEMANAL 18

Assistência à Saúde
até 16/06/2023



OCORRÊNCIA DE *129 ÓBITOS EM 2023



* 2 óbito em investigação e sem confirmação de idade



43,4%
até 4 anos

Causas bases de óbito

| Causas | N |
|------------------------------|------------|
| Infecciosas* | 57 |
| Externas | 25 |
| Desnutrição | 16 |
| Outras** | 18 |
| Óbito neonatal | 9 |
| Doença do aparelho digestivo | 4 |
| Total | 129 |

*Doenças infecciosas: pneumonia (29), doenças diarreicas (9), malária (8), tuberculose (3); parasitose (1); e choque séptico (4), ITU (3)

**Causas mal definidas (13), epilepsia (2), parada cardiorrespiratória (3),

Locais de ocorrência

49 Hospital
78 Território Indígena
2 Não informado

Polos Bases de origem

| Polo base | N |
|------------------|------------|
| Auaris | 31 |
| Xitei | 10 |
| Maturaca | 9 |
| Surucucu | 9 |
| Missão Catrimani | 5 |
| Outros | 65 |
| Total | 129 |

Povos

101 Yanomami
24 Sanumá
2 Ye'kuana
1 Xiriana
1 Xirixana

***Nota:** Dados em processo de revisão. Alertamos que o número de óbitos desse informe representa o acumulado de registros, visto que existe um repesamento dos dados do território. Dessa forma, não é possível o cálculo mensal de óbitos a partir desse informe. O fluxo de informações de óbitos foi estabelecido na NOTA TÉCNICA Nº 9/2023-COVISI/CGGAS/DAPSI/SESAI/MS.



MINISTÉRIO DA
SAÚDE

