

INFORME DIÁRIO

SE 11 | 22 de março de 2023



Dengue



176 Óbitos em investigação

2,7% Letalidade¹

393.361
Casos prováveis

3.889
Municípios com casos

3.919 Casos **graves** e com sinais de alarme

↑ **48%** Em relação ao número de casos no mesmo período de 2022

¹ Para o cálculo da letalidade, foram considerados no denominador os casos de dengue grave e de dengue com sinais de alarme

Chikungunya



25 Óbitos em investigação

0,01% Letalidade

52.518
Casos prováveis

1.497
Municípios com casos

↑ **92%** Em relação ao número de casos no mesmo período de 2022

Zika



142 Gestantes

1.633
Casos prováveis

306
Municípios com casos

↑ **125%** Em relação ao número de casos no mesmo período de 2022



MINISTÉRIO DA SAÚDE

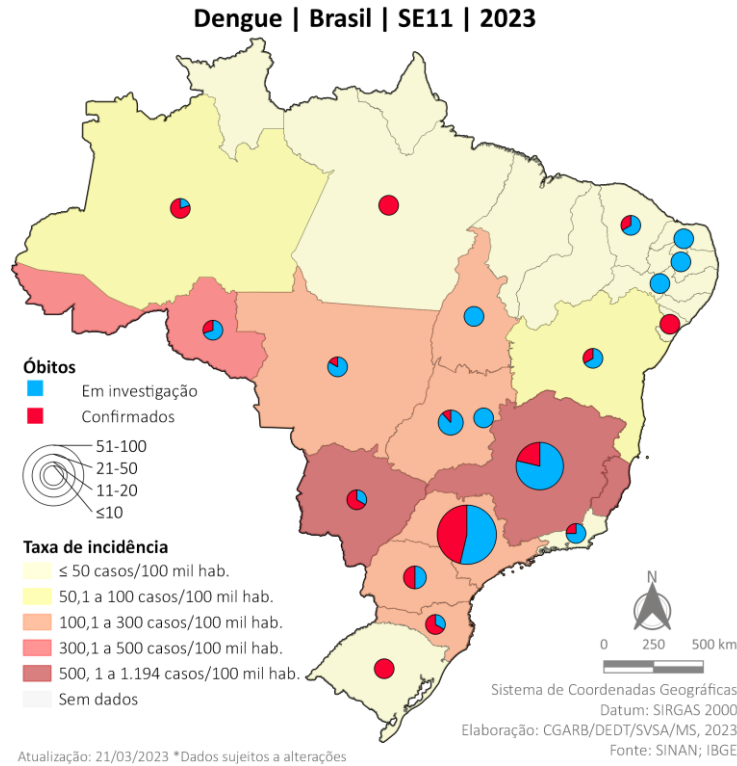


DENGUE

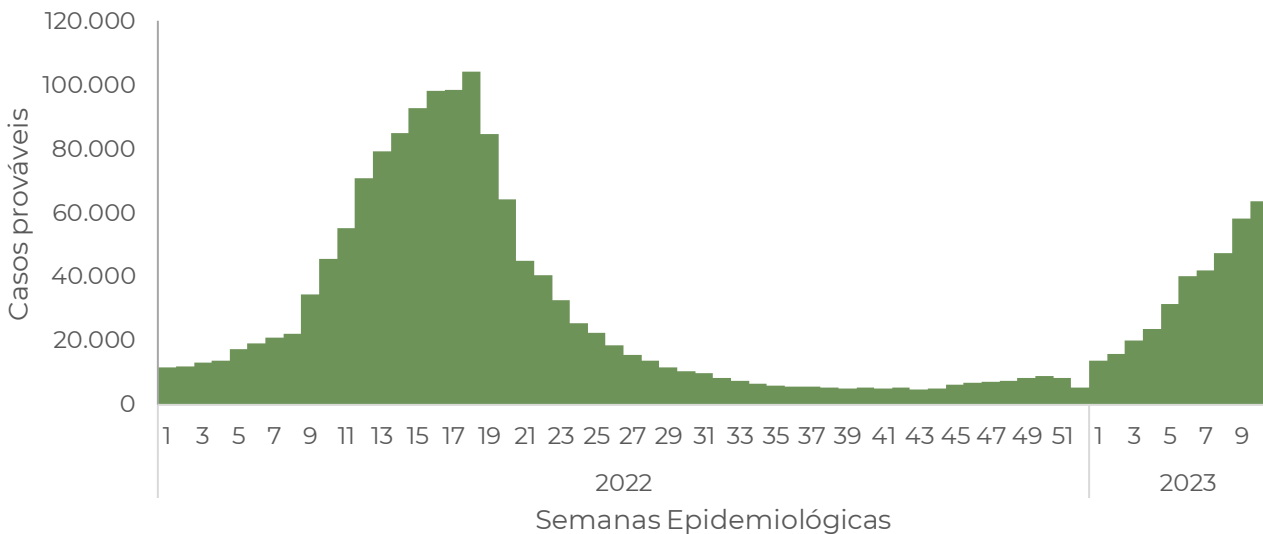
SE 11 | 22 de março de 2023



Incidência e óbitos



Casos por semana epidemiológica



MINISTÉRIO DA SAÚDE



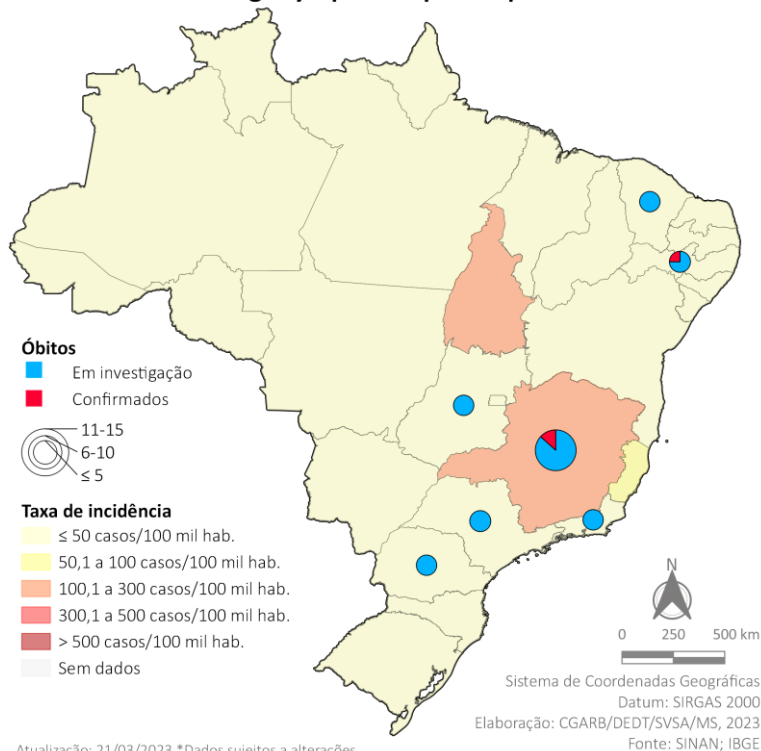
CHIKUNGUNYA

SE 11 | 22 de março de 2023

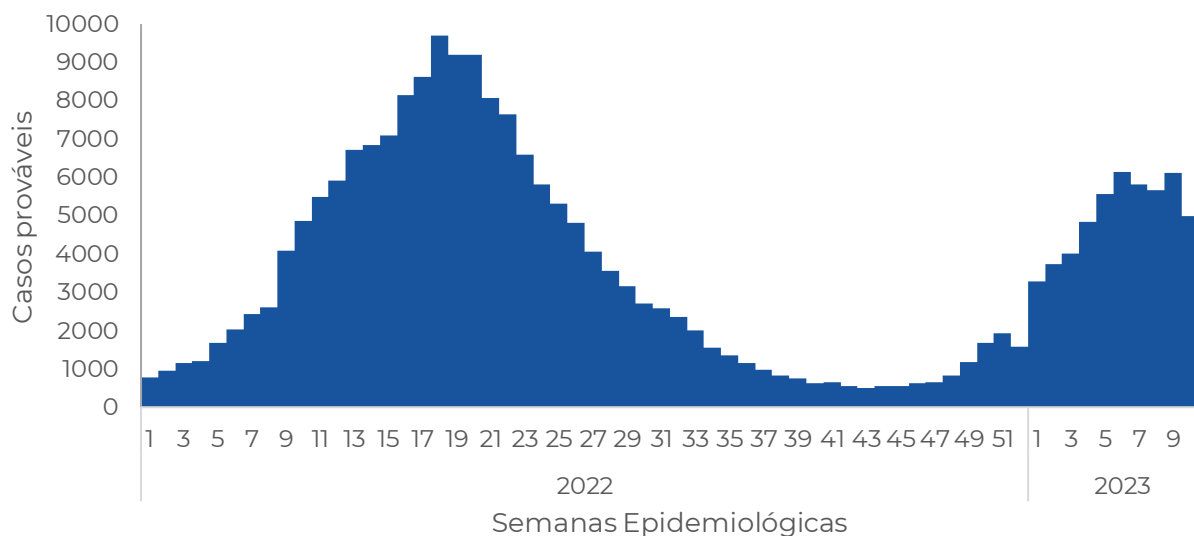


Incidência e óbitos

Chikungunya | Brasil | SE11 | 2023



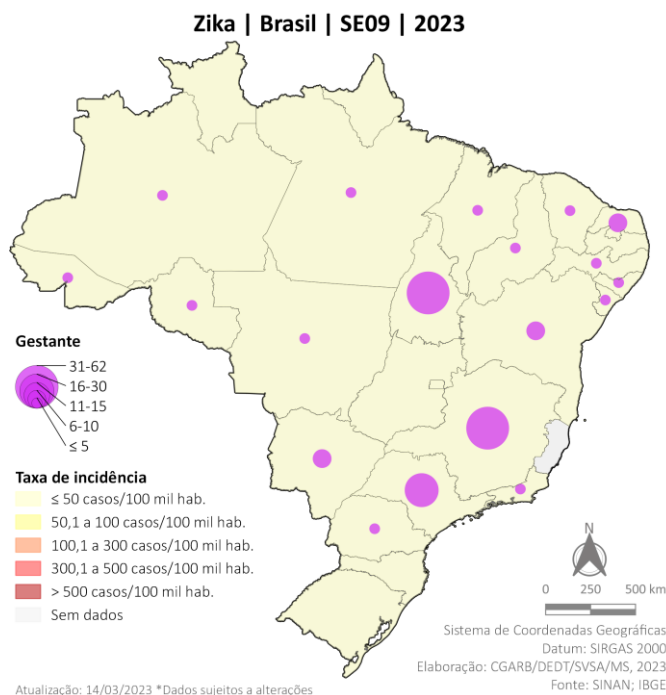
Casos por semana epidemiológica



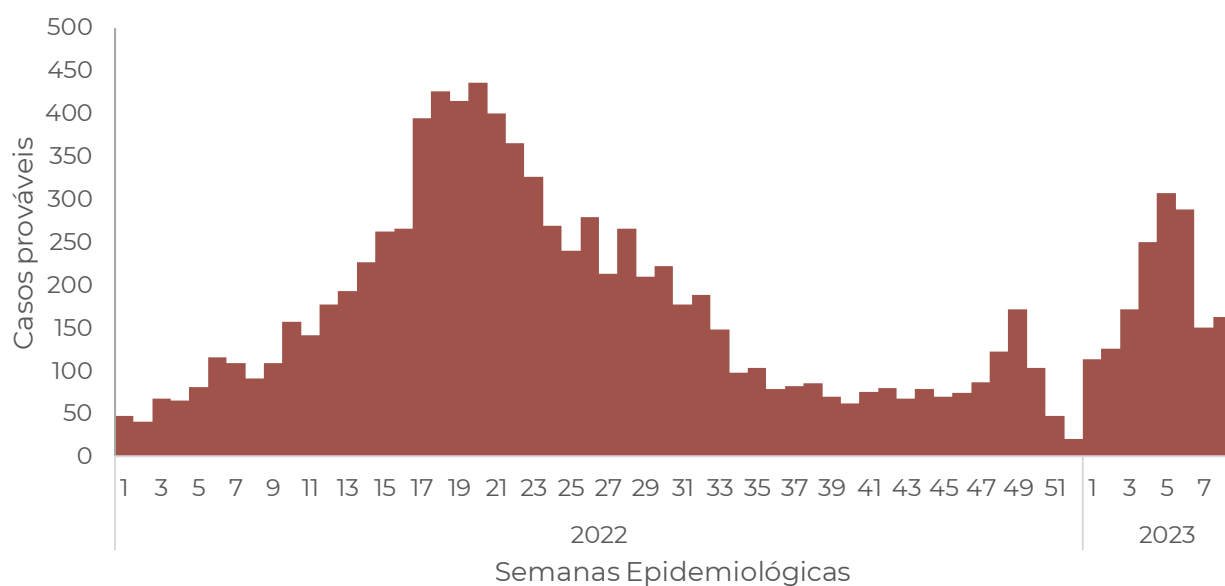
MINISTÉRIO DA SAÚDE



Incidência e casos em gestantes



Casos por semana epidemiológica



ATIVIDADES DO COE

SE 11 | 22 de março de 2023



8 Dias de ativação



5 Informes elaborados



2 Videoconferências com os estados

Atividades de campo



7 Apoios locais planejados

MS, MG, TO, ES, RJ, SC e PR

1 Apoio local realizado

PR

Fonte de dados do Informe: Sinan On-line (banco de dados atualizado em 21/03/2023); Sinan NET atualizado em 20/03/2023.



MINISTÉRIO DA
SAÚDE

