


INFORME DIÁRIO

SE 12 | 28 de março de 2023



Dengue



4.538 Casos **graves** e com sinais de alarme



198 Óbitos em investigação

2,8% Letalidade¹

↑ **42%**

Em relação ao número de casos no mesmo período de 2022

¹ Para o cálculo da letalidade, foram considerados no denominador os casos de dengue grave e de dengue com sinais de alarme

Chikungunya



7 Óbitos

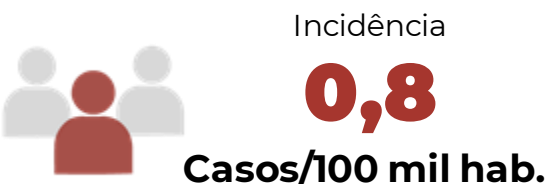
26 Óbitos em investigação

0,01% Letalidade

↑ **77%**

Em relação ao número de casos no mesmo período de 2022

Zika



0 Óbito

142 Gestantes

↑ **124%**

Em relação ao número de casos no mesmo período de 2022

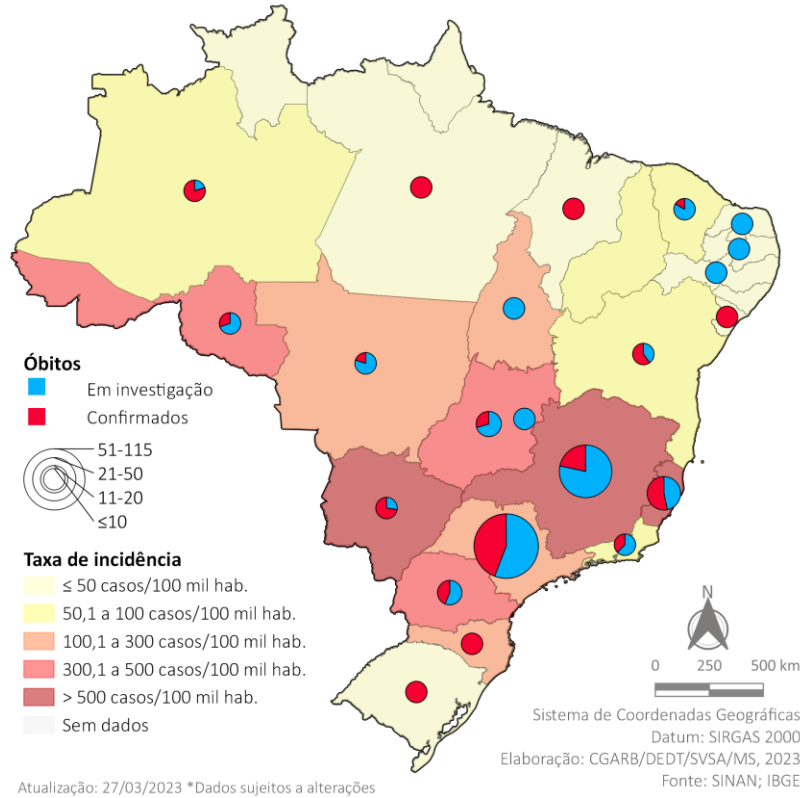
DENGUE

SE 12 | 28 de março de 2023

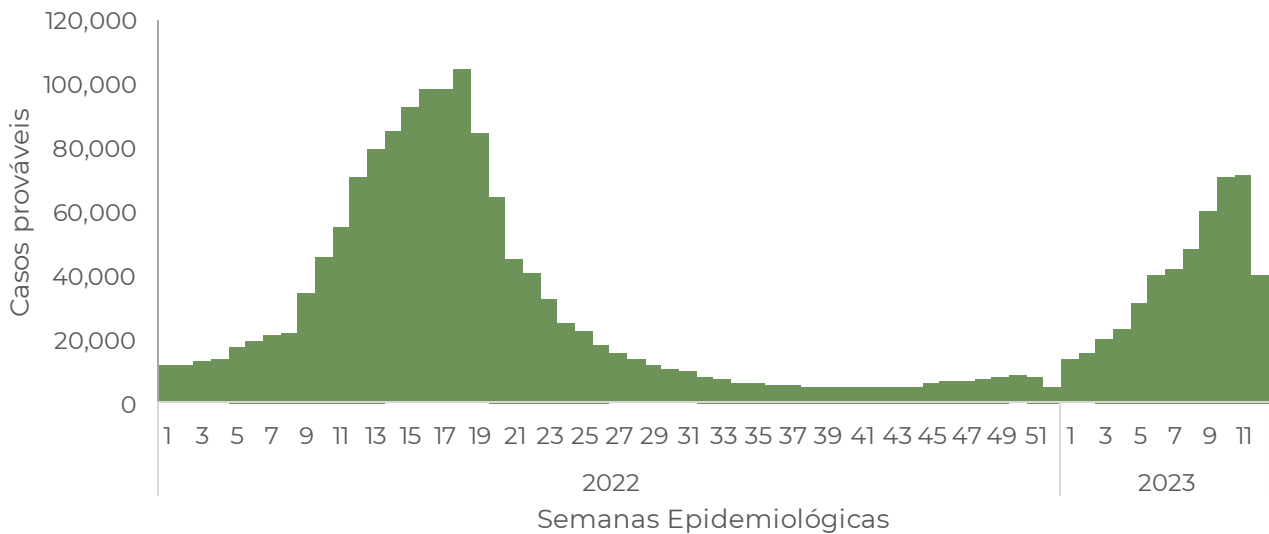


Incidência e óbitos

Dengue | Brasil | SE12 | 2023



Casos por semana epidemiológica



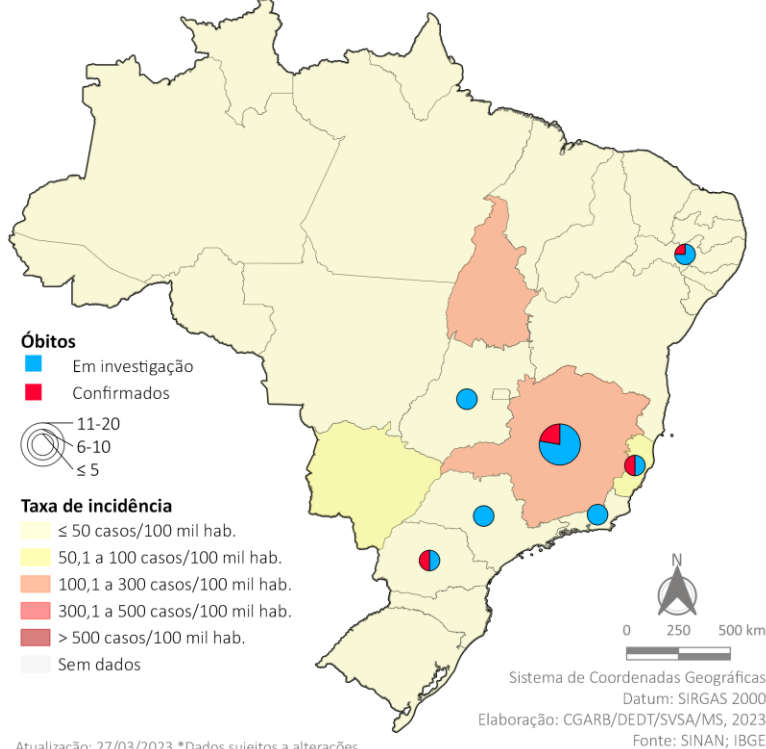
CHIKUNGUNYA

SE 12 | 28 de março de 2023

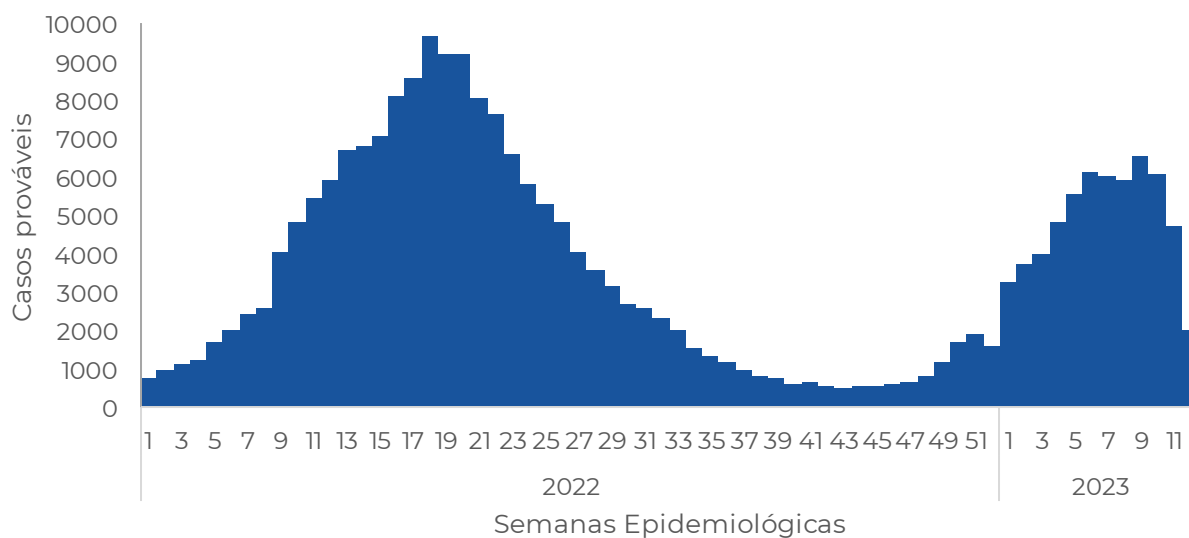


Incidência e óbitos

Chikungunya | Brasil | SE12 | 2023



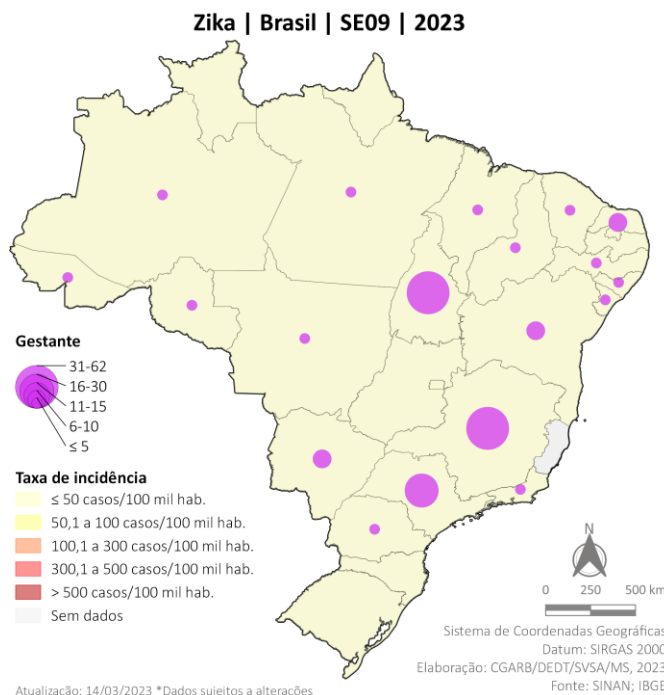
Casos por semana epidemiológica



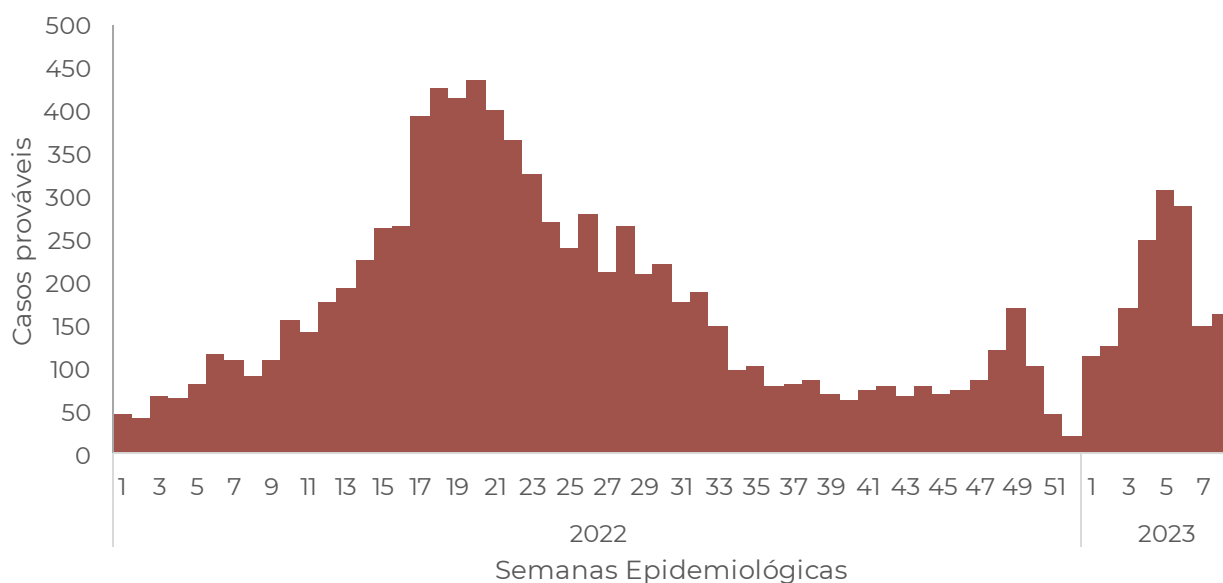
MINISTÉRIO DA SAÚDE



Incidência e casos em gestantes



Casos por semana epidemiológica



ATIVIDADES DO COE

SE 12 | 27 de março de 2023



14 Dias de ativação



8 Informes elaborados



2 Reuniões com os estados

Norte, Nordeste
Sul, Sudeste e Centro-Oeste

Atividades de campo



10 Apoios locais planejados

PR, MS, MG, TO, ES, SC, RJ, RO, SP e BA

6 Apoios locais realizados

PR, MS, MG, TO, ES e SC

Fonte de dados do Informe: Sinan On-line (banco de dados atualizado em 26/03/2023); Sinan NET atualizado em 20/03/2023.