

INFORME DIÁRIO

SE 12 | 27 de março de 2023



Dengue



462.435

Casos prováveis

4.029

Municípios com casos

4.412

Casos **graves** e com sinais de alarme



121 Óbitos

190

Óbitos em investigação

2,7%

Letalidade¹

↑ **38%**

Em relação ao número de casos no mesmo período de 2022

¹ Para o cálculo da letalidade, foram considerados no denominador os casos de dengue grave e de dengue com sinais de alarme

Chikungunya



57.493

Casos prováveis

1.564

Municípios com casos



7 Óbitos

26

Óbitos em investigação

0,01%

Letalidade

↑ **73%**

Em relação ao número de casos no mesmo período de 2022

Zika



1.624

Casos prováveis

306

Municípios com casos



0 Óbito

142



Gestantes

↑ **124%**

Em relação ao número de casos no mesmo período de 2022

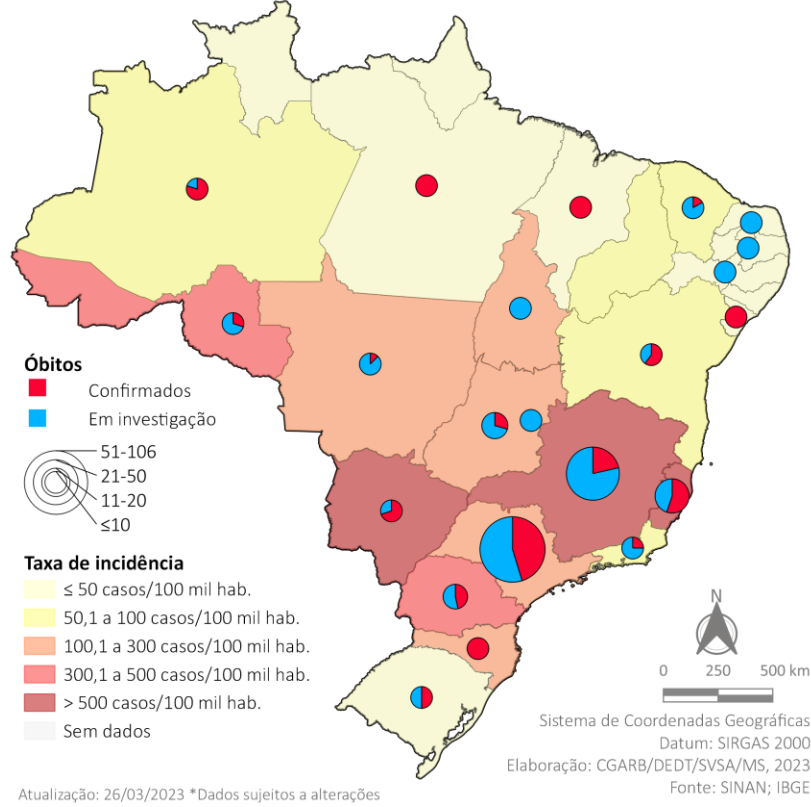
DENGUE

SE 12 | 27 de março de 2023

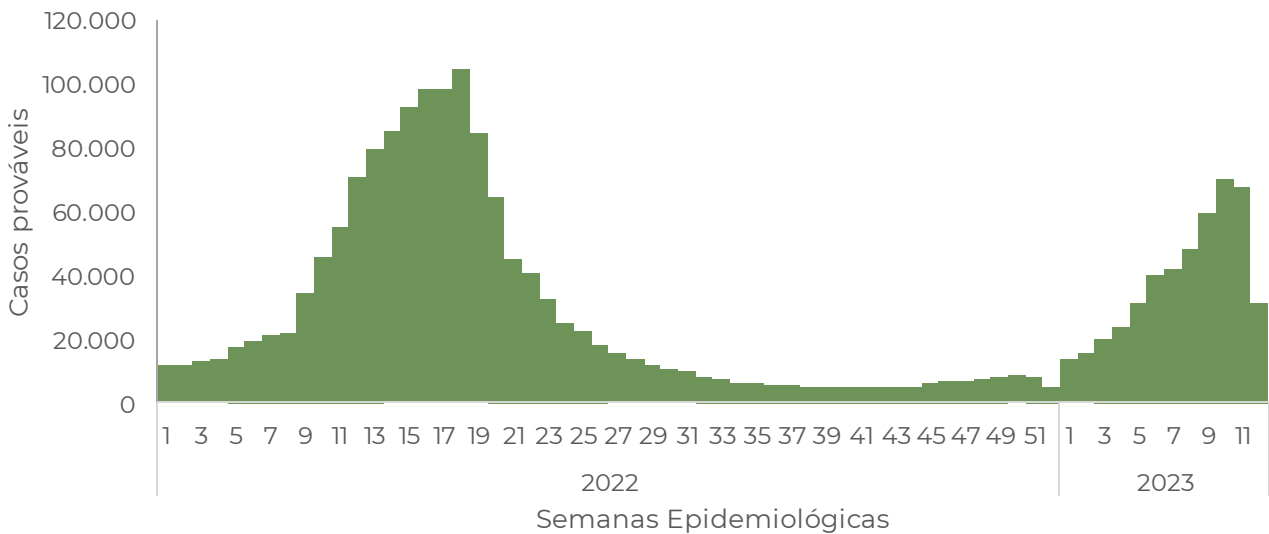


Incidência e óbitos

Dengue | Brasil | SE12 | 2023



Casos por semana epidemiológica



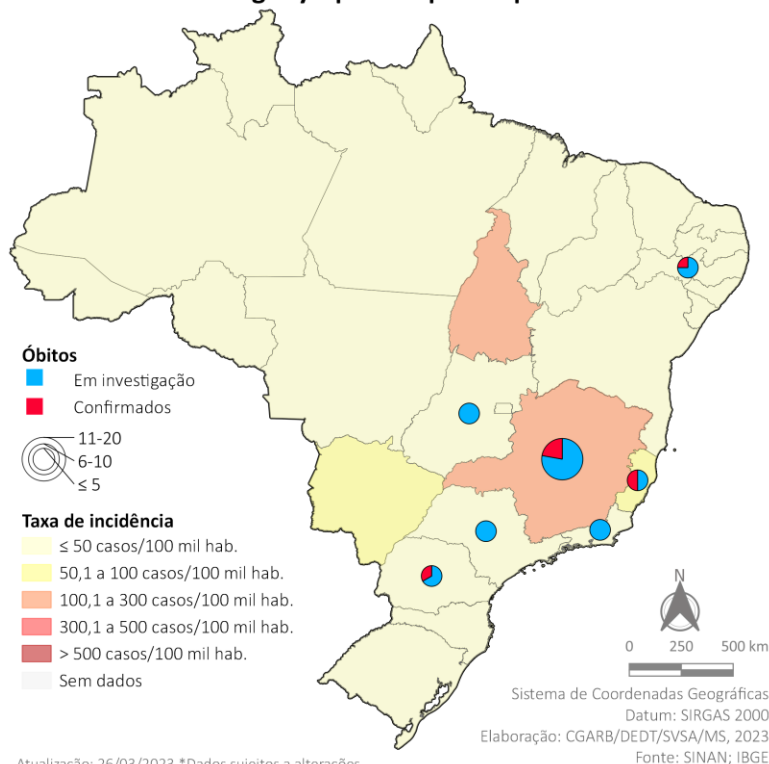
CHIKUNGUNYA

SE 12 | 27 de março de 2023



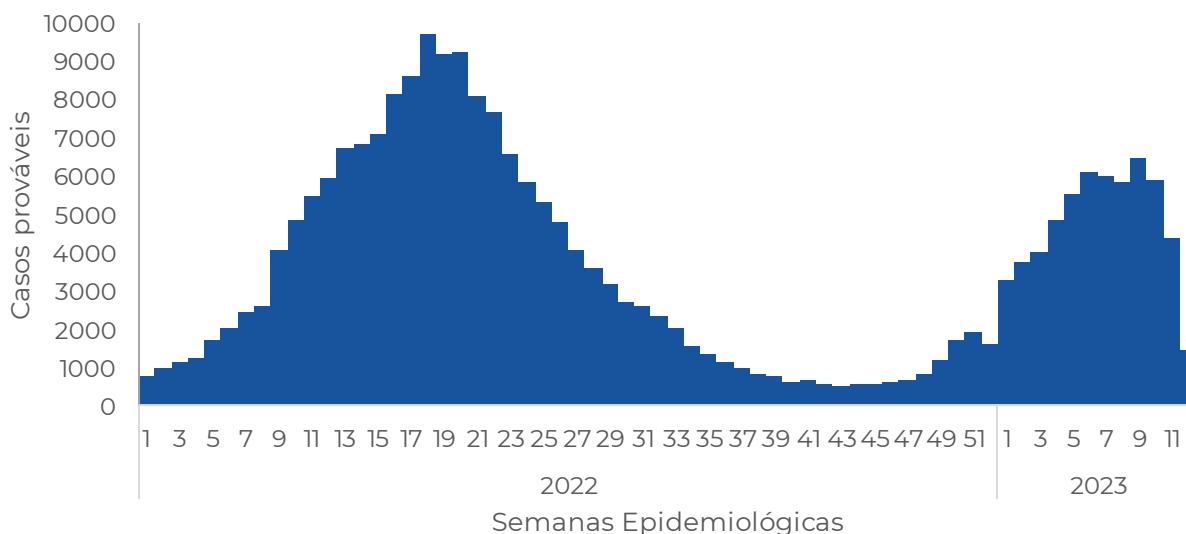
Incidência e óbitos

Chikungunya | Brasil | SE12 | 2023



Atualização: 26/03/2023 *Dados sujeitos a alterações

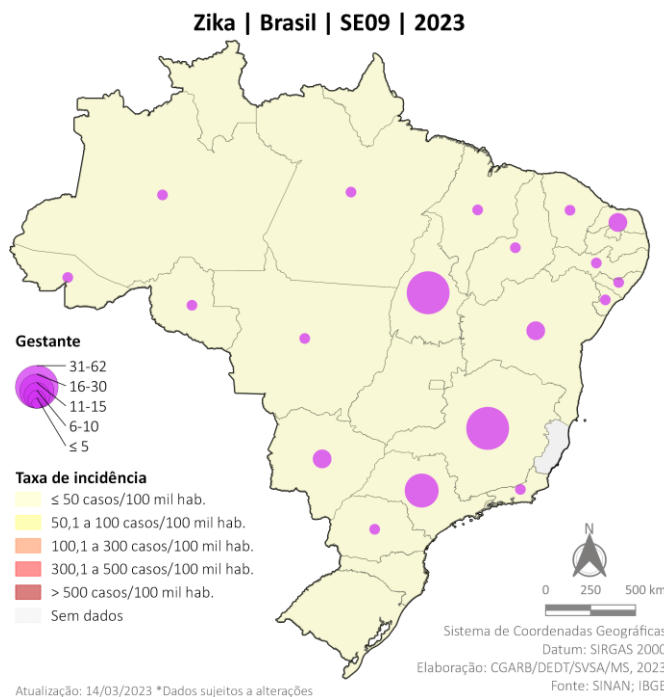
Casos por semana epidemiológica



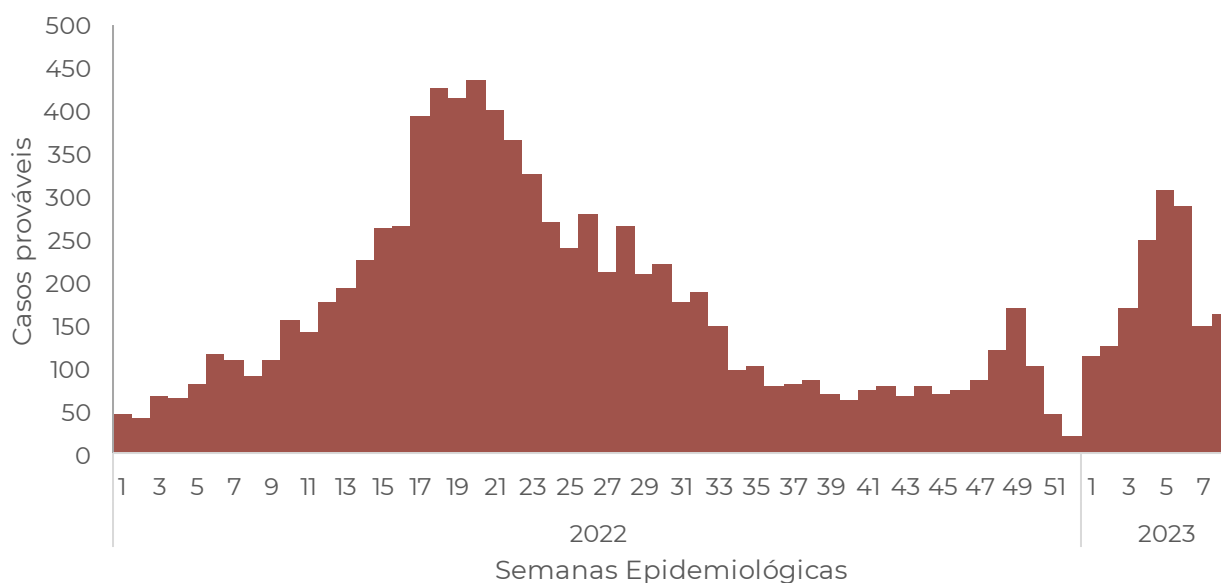
MINISTÉRIO DA SAÚDE



Incidência e casos em gestantes



Casos por semana epidemiológica





13 Dias de ativação



7 Informes elaborados



2 Reuniões com os estados

Norte, Nordeste
Sul, Sudeste e Centro-Oeste

Atividades de campo



9 Apoios locais planejados

PR, MS, MG, TO, ES, RJ, SC, RO e BA

6 Apoio local realizado

PR, MS, MG, TO, ES, SC

Fonte de dados do Informe: Sinan On-line (banco de dados atualizado em 26/03/2023); Sinan NET atualizado em 20/03/2023.